

BOLETÍN SEMANAL

PRECIOS MAYORISTAS

DANE
 INFORMACIÓN PARA TODOS

SIPSA

 SISTEMA DE INFORMACIÓN
 DE PRECIOS Y ABASTECIMIENTO
 DEL SECTOR AGROPECUARIO


COMPORTAMIENTO DE LOS PRECIOS

Subieron las cotizaciones de los tubérculos

El Departamento Administrativo Nacional de Estadística (DANE), por medio del Sistema de Información de Precios y Abastecimiento del Sector Agropecuario (Sipsa) comunicó que durante la semana del 16 al 22 de abril de 2022 aumentaron las cotizaciones de las verduras, las frutas y los tubérculos.

Los precios mayoristas de las verduras subieron debido al comportamiento de la zanahoria, el pimentón, la ahuyama, el chócolo mazorca, la lechuga Batavia, el frijol verde cargamanto, la cebolla junca y la remolacha. Aumentaron las cotizaciones de la zanahoria ya que se contó con una menor oferta desde Cundinamarca, Boyacá y Antioquia, donde las condiciones climáticas de semanas anteriores afectaron los cultivos. De la misma forma, subieron los precios del pimentón ya que se redujo el ingreso de producto desde Valle del Cauca, Santander y Antioquia, ante la reducción en la recolección.

También, en el caso de las frutas se destacó el incremento en las cotizaciones del tomate de árbol, las naranjas Valencia y Sweet, la guayaba pera, la uva Isabela, el melón Cantalup, el lulo, el banano criollo, el aguacate papelillo, el mango de azúcar y el limón común. En el caso del tomate de árbol, se destacó el aumento de los precios como consecuencia de la reducción en la recolección en Antioquia y Cundinamarca durante la Semana Santa.

Igualmente, suben los precios mayoristas de la papa criolla limpia, las arracachas amarilla y blanca, las yucas criolla e ICA, los plátanos guineo y hartón verde y las papas superior y nevada. Durante la semana disminuyó la cantidad de papa criolla limpia que llegó a los mercados oriunda de Cundinamarca, Antioquia, Valle del Cauca y Norte de Santander, donde se redujeron las actividades de recolección por la presencia de lluvias.

CONTENIDO

Comportamiento de los precios	1
Informe de contexto	2
Indicador de abastecimiento	4
Lo que más sube y lo que más baja	7
Verduras y hortalizas	8
Frutas frescas	20
Tubérculos, raíces y plátanos	33
Granos, cárnicos y procesados	39


 El futuro
 es de todos

 Gobierno
 de Colombia

SIPSA

 SISTEMA DE INFORMACIÓN
 DE PRECIOS Y ABASTECIMIENTO
 DEL SECTOR AGROPECUARIO

INFORME DE CONTEXTO

Los pescados de Semana Santa

La costumbre de llevar una dieta basada en pescados y mariscos durante Semana Santa se la debemos al cristianismo, pues fue a propósito de los 40 días que pasó Jesús en el desierto antes de su crucifixión o Cuaresma. De esta forma, a manera de celebración la Iglesia Católica ordenó a sus fieles no consumir carnes rojas durante la Cuaresma, especialmente en los días de la Semana Mayor. Hoy por hoy, es una tradición instaurada más allá de las creencias religiosas con tal alcance que cambia los hábitos de consumo de buen parte de la población.

En Colombia es frecuente que entre marzo y abril la producción de pescados como mojarra, bagre, bocachico, tilapia, picuda, cachama, trucha o pargo, además del tradicional pescado seco, se incrementa hasta en un 50%, de acuerdo con la Autoridad Nacional de Acuicultura y Pesca (Aunap). En su mayoría estos productos se producen en las regiones Caribe y Pacífico y en la cuenca del río Magdalena; sin embargo, es muy común en los diferentes mercados encontrar especies que se importan de países como Chile, Argentina y Holanda.

Sin embargo, de acuerdo con la experiencia de las pescaderías, el consumo no ha seguido la misma tendencia, pues resienten la afluencia de compradores este año, ya que los primeros días de Semana Santa las ventas no alcanzaron el nivel esperado ni reflejaron la tendencia para esta misma fecha de años anteriores.



Fuente: DANE

Sandra Quintero, empleada en el local Prodismar de la plaza de mercado Paloquemao en Bogotá, contó que en las últimas semanas ha disminuido el abastecimiento de este alimento, lo que se reflejó en un incremento en los precios de pescados y mariscos en medio del pico de demanda más alto del año.

Los productores, por su parte, han reportado aumentos en los costos de producción, especialmente en el transporte el cual se hace en vehículos refrigerados que llegan desde los ríos y los puertos hacia los diferentes mercados del país. Dichos cambios en los diferentes costos inevitablemente se trasladan a los precios pagados por los compradores.

Si bien es cierto que esta es una costumbre de los católicos durante la Cuaresma, en los diferentes restaurantes y plazas de mercado es posible ver que el consumo de productos del mar registra un incremento importante. De esta manera, el jueves y el viernes Santos, especialmente, poder disfrutar de cualquier preparación en los restaurantes especializados no es fácil, pues se hacen colas interminables debido a la mayor afluencia de comensales.

Hablando con el administrador de uno de los restaurantes más tradicionales de Bogotá, cuenta que los jueves y viernes santos y el día de la madre son los días en los que se registran las mayores ventas del año. Él menciona que el consumo de pescado ha evolucionado en el tiempo; hace unos 30 años en la capital del país, los productos que más se consumían eran el bagre, el bocachico y el capaz, es más, en esta época la demanda de productos elaborados

PRECIOS MAYORISTAS

con pescado seco era muy grande, todas estas preparaciones eran muy criollas, como los sudados, o se servían en sopa (sancocho). En el caso del viudo de capaz, los platos eran servidos en hojas de bijao y acompañado con una cantidad importante de tubérculos como papa, yuca y plátano, eso si todo el plato era acompañado con una cantidad importante de limón, el cual se le ponía al pescado a gusto del comensal.

Es importante anotar que en el interior del país y en la Costa Caribe el pescado de mar también es muy demandado, de tal forma que especies como la cherna, el mero, la sierra, el róbalo y el pargo rojo se destacan y se preparan fritos o sudados y casi siempre van acompañados con arroz de coco, patacón y una ensalada de tomate y cebolla.

Por su parte, en la Costa Pacífica las especies que más se comercializan son el pargo lunarejo, la merluza, la corvina, el dorado, la pelada, el camarón y la jaiba, lo que hace que sus preparaciones sean un poco diferentes, predominando los encocados que se preparan con el pescado guisado en leche de coco y se acompañan con arroz con coco y patacón.

Es importante destacar que con el pasar de los años, la cantidad de pescado de río que llegaba a los mercados caía lo que hizo que empezaran a llegar pescados de cultivos como la trucha, la tilapia o la mojarra. Cada una de estas especies tiene sus propias preparaciones; de tal forma que es común encontrar la



Fuente: DANE

trucha preparada al ajillo, gratinada o acompañada con diferentes salsas.

En los últimos años, con la llegada de muchos pescados importados como el salmón de Chile y Noruega, el atún de las islas del Caribe, la basa de Asia y los mariscos, también se dio el arribo de formas de preparación de diferentes latitudes como orientales y peruanas, lo que ha provocado a los restaurantes actualizar sus cartas para no perder vigencia y comensales.

Ahora bien, en los últimos años diferentes agentes que venden pescados además de desarrollar restaurantes, también han desarrollado supermercados dentro de los mismos restaurantes, que venden productos importados y nacionales para que en las casas las personas puedan tener la experiencia de prepararlos.

De esta manera los tipos de pescados que consumimos y la forma como los consumimos han cambiado en el tiempo.

INDICADOR DE ABASTECIMIENTO DE ALIMENTOS

Se redujo el abastecimiento de alimentos por Semana Santa

El abastecimiento en los mercados mayoristas donde el SIPSA en el componente de Abastecimiento tomó información para las semanas del 7 al 13 y del 14 al 20 de abril de 2022 disminuyó en un 41,43%.

Esta situación obedeció a una reducción en la comercialización de alimentos por los días festivos de Semana Santa, de modo que se redujo el ingreso de tubérculos, raíces y plátanos en un 45,88%, los otros grupos¹ cayeron un 44,95%, las verduras y hortalizas descendieron un 39,09% y las frutas registraron una variación negativa de 36,08%.

Entre los mercados mayoristas que registraron una reducción en su abastecimiento de alimentos se encuentra el Centro Galerías de Manizales donde la oferta de alimentos descendió 67,05%, la categoría otros grupos fue la que registró la mayor caída con 82,59% por la carne de cerdo, la sal yodada y la panela. En Neiva, el abastecimiento de alimentos disminuyó 63,25%, a causa de las verduras y hortalizas que registraron una variación negativa de 66,60% influenciado por alimentos como las cebollas junca y cabezona, el tomate chonto, el chócolo mazorca, la lechuga Batavia y la zanahoria.

El abastecimiento en los mercados de Cúcuta descendió en un 60,58% por los tubérculos, raíces y plátanos que bajaron sus volúmenes en un 66,34%, por alimentos como las papas superior y única. El abastecimiento en el Nuevo Mercado en Sincelejo



Fuente: DANE

registró una caída del 59,77%, por los tubérculos, raíces y plátanos que descendieron 66,34%, ante el comportamiento del plátano hartón verde y las papas única y capira.

En Pasto, El Potrerillo, disminuyó el aprovisionamiento de alimentos en un 53,40% por el grupo de los tubérculos, raíces y plátanos que decreció en un 59,67%, debido a las papas criolla, única y capira.

Respecto a Mercabastos y el Mercado Nuevo en Valledupar, el suministro de alimentos bajó en un 52,07% por la categoría otros grupos que reportó una caída del 71,09% por el menor ingreso de carne de pollo, harinas, arroz, azúcar y sal yodada.

En Corabastos y las plazas de Paloquemao, Las Flores y Samper Mendoza en Bogotá se redujeron los inventarios en 50,61% por los tubérculos, raíces y plátanos que cayeron 60,48% por alimentos como las papas superior y criolla, el plátano hartón verde y la yuca. Por último, en el Centro de Acopio en Ipiales, el abastecimiento descendió 48,64%, debido a los tubérculos, raíces y plátanos que cayeron un 49,13%, por productos como las papas capira, superior y criolla.

La participación de los diferentes grupos en el total del abastecimiento para la semana comprendida del 14 al 20 de abril de 2022 fue la siguiente: las verduras y hortalizas concentraron el 29,62%, las frutas representaron el 26,03%, los tubérculos, raíces y plátanos participaron con el 25,77% y los otros grupos con el 18,58%.

¹ Otros grupos comprende: carnes, granos y cereales, lácteos y huevos, pescados y mariscos, y procesados

Cuadro 1. Evolución del abastecimiento por ciudad
2022 (7 al 20 de abril)

Total mercados			
Grupo	7 al 13 de abril	14 al 20 de abril	Variación (%)
Frutas	31.548	20.164	-36,08%
Tubérculos, raíces y plátanos	36.879	19.959	-45,88%
Verduras y hortalizas	37.678	22.948	-39,09%
Otros grupos	26.143	14.391	-44,95%
Total general	132.247	77.463	-41,43%

Armenia, Mercar			
Grupo	7 al 13 de abril	14 al 20 de abril	Variación (%)
Frutas	176	128	-27,28%
Tubérculos, raíces y plátanos	255	164	-35,72%
Verduras y hortalizas	253	137	-45,94%
Otros grupos	246	216	-12,30%
Total	929	644	-30,71%

Barranquilla, Barranquillita y Granabastos			
Grupo	7 al 13 de abril	14 al 20 de abril	Variación (%)
Frutas	564	459	-18,53%
Tubérculos, raíces y plátanos	674	390	-42,12%
Verduras y hortalizas	588	418	-28,90%
Otros grupos	238	160	-32,73%
Total	2.063	1.427	-30,83%

Bogotá, D.C., Corabastos, Paloquemao, Plaza Las Flores y Plaza Samper Mendoza			
Grupo	7 al 13 de abril	14 al 20 de abril	Variación (%)
Frutas	2.346	1.200	-48,84%
Tubérculos, raíces y plátanos	2.082	823	-60,48%
Verduras y hortalizas	1.756	1.041	-40,74%
Otros grupos	4.421	2.174	-50,82%
Total	10.606	5.238	-50,61%

Bucaramanga, Centroabastos			
Grupo	7 al 13 de abril	14 al 20 de abril	Variación (%)
Frutas	13.061	9.138	-30,04%
Tubérculos, raíces y plátanos	13.475	7.529	-44,13%
Verduras y hortalizas	17.061	10.244	-39,96%
Otros grupos	5.406	3.112	-42,43%
Total	49.003	30.022	-38,73%

Cali, Cavasa y Santa Helena			
Grupo	7 al 13 de abril	14 al 20 de abril	Variación (%)
Frutas	2.138	1.685	-21,18%
Tubérculos, raíces y plátanos	2.019	1.095	-45,78%
Verduras y hortalizas	2.625	1.848	-29,63%
Otros grupos	357	373	4,66%
Total	7.139	5.000	-29,96%

Cartagena, Bazurto			
Grupo	7 al 13 de abril	14 al 20 de abril	Variación (%)
Frutas	2.681	1.422	-46,96%
Tubérculos, raíces y plátanos	3.003	1.859	-38,10%
Verduras y hortalizas	2.730	1.911	-30,02%
Otros grupos	3.148	1.439	-54,27%
Total	11.562	6.631	-42,65%

Cúcuta, Cenabastos y La Nueva Sexta			
Grupo	7 al 13 de abril	14 al 20 de abril	Variación (%)
Frutas	1.013	393	-61,17%
Tubérculos, raíces y plátanos	2.178	733	-66,34%
Verduras y hortalizas	1.310	559	-57,28%
Otros grupos	1.587	714	-55,00%
Total	6.087	2.400	-60,58%

Ibagué, Plaza La 21			
Grupo	7 al 13 de abril	14 al 20 de abril	Variación (%)
Frutas	1.138	625	-45,08%
Tubérculos, raíces y plátanos	1.639	1.186	-27,64%
Verduras y hortalizas	1.337	913	-31,72%
Otros grupos	2.624	1.560	-40,56%
Total	6.738	4.284	-36,43%

Ipiales, Centro de Acopio de Ipiales			
Grupo	7 al 13 de abril	14 al 20 de abril	Variación (%)
Frutas	32	0	-100,00%
Tubérculos, raíces y plátanos	315	160	-49,13%
Verduras y hortalizas	339	192	-43,34%
Total	686	353	-48,64%

Manizales, Centro Galerías			
Grupo	7 al 13 de abril	14 al 20 de abril	Variación (%)
Frutas	190	98	-48,27%
Tubérculos, raíces y plátanos	622	201	-67,66%
Verduras y hortalizas	264	92	-65,23%
Otros grupos	237	41	-82,59%
Total	1.313	433	-67,05%

Medellín, Central Mayorista de Antioquia y Plaza Minorista José María Villa			
Grupo	7 al 13 de abril	14 al 20 de abril	Variación (%)
Frutas	351	198	-43,65%
Tubérculos, raíces y plátanos	349	202	-42,21%
Verduras y hortalizas	345	282	-18,41%
Otros grupos	233	181	-22,37%
Total	1.279	862	-32,57%

Cuadro 1. Evolución del abastecimiento por ciudad (conclusión) 2022 (7 al 20 de abril)

Montería, Mercado del Sur			
Grupo	7 al 13 de abril	14 al 20 de abril	Variación (%)
Frutas	4.676	2.842	-39,22%
Tubérculos, raíces y plátanos	4.257	2.503	-41,20%
Verduras y hortalizas	4.466	2.744	-38,55%
Otros grupos	5.361	3.313	-38,21%
Total	18.759	11.402	-39,22%

Santa Marta (Magdalena)			
Grupo	7 al 13 de abril	14 al 20 de abril	Variación (%)
Frutas	104	116	11,47%
Tubérculos, raíces y plátanos	688	235	-65,84%
Verduras y hortalizas	76	71	-6,58%
Otros grupos	125	149	19,00%
Total	993	570	-42,54%

Neiva, Surabastos			
Grupo	7 al 13 de abril	14 al 20 de abril	Variación (%)
Frutas	182	67	-62,89%
Tubérculos, raíces y plátanos	502	219	-56,30%
Verduras y hortalizas	562	188	-66,60%
Otros grupos	85	14	-83,00%
Total	1.331	489	-63,25%

Sincelejo, Nuevo Mercado			
Grupo	7 al 13 de abril	14 al 20 de abril	Variación (%)
Frutas	208	95	-54,25%
Tubérculos, raíces y plátanos	692	182	-73,74%
Verduras y hortalizas	516	248	-51,96%
Otros grupos	187	120	-35,73%
Total	1.602	645	-59,77%

Pasto, El Potrerillo			
Grupo	7 al 13 de abril	14 al 20 de abril	Variación (%)
Frutas	332	203	-38,74%
Tubérculos, raíces y plátanos	578	233	-59,67%
Verduras y hortalizas	590	262	-55,63%
Otros grupos	416	195	-53,22%
Total	1.916	893	-53,40%

Tunja, Complejo de Servicios del Sur			
Grupo	7 al 13 de abril	14 al 20 de abril	Variación (%)
Frutas	534	382	-28,54%
Tubérculos, raíces y plátanos	811	708	-12,64%
Verduras y hortalizas	708	450	-36,49%
Otros grupos	0	2	-
Total	2.053	1.542	-24,91%

Pereira, Mercasa			
Grupo	7 al 13 de abril	14 al 20 de abril	Variación (%)
Frutas	304	213	-29,97%
Tubérculos, raíces y plátanos	927	638	-31,15%
Verduras y hortalizas	830	462	-44,34%
Otros grupos	2	2	-30,81%
Total	2.064	1.315	-36,29%

Valledupar, Mercabastos y Mercado Nuevo			
Grupo	7 al 13 de abril	14 al 20 de abril	Variación (%)
Frutas	445	229	-48,63%
Tubérculos, raíces y plátanos	480	196	-59,25%
Verduras y hortalizas	261	208	-20,51%
Otros grupos	333	96	-71,09%
Total	1.519	728	-52,07%

Popayán, Plaza de Mercado del Barrio Bolívar			
Grupo	7 al 13 de abril	14 al 20 de abril	Variación (%)
Frutas	587	343	-41,58%
Tubérculos, raíces y plátanos	532	318	-40,25%
Verduras y hortalizas	432	291	-32,68%
Otros grupos	982	418	-57,40%
Total	2.533	1.370	-45,92%

Villavicencio, Central de Abastos de Villavicencio			
Grupo	7 al 13 de abril	14 al 20 de abril	Variación (%)
Frutas	487	328	-32,55%
Tubérculos, raíces y plátanos	800	385	-51,91%
Verduras y hortalizas	627	389	-37,96%
Otros grupos	158	112	-28,69%
Total	2.071	1.214	-41,37%

CIUDADES	LO QUE MÁS SUBE	LO QUE MÁS BAJA
Bogotá D. C.	Apio, espinaca, zanahoria, haba verde, acelga, chócolo mazorca, cebolla junca Aquitania, pimentón, ajo, arveja verde en vaina pastusa, uva red globe nacional, banano criollo, papaya tainung, limón común, durazno nacional, tomate de árbol, uva verde, piña perolera, curuba, yuca llanera y papa criolla sucia.	Habichuela, calabacín, fríjol verde cargamanto, repollo verde, tomates larga vida y chonto, pepino cohombro, cebolla cabeza blanca, fresa, tangelo, piña gold, mandarina Arrayana y maracuyá.
Medellín	Espinaca, apio, zanahoria larga vida, rábano rojo, cebolla junca, ají topito dulce, pimentón, fríjol verde cargamanto, ajo, lechuga Batavia, patilla, mango de azúcar, uva red globe nacional, mora de Castilla, melón Cantalup, limón mandarina, arracacha blanca, papa criolla limpia y plátano comino.	Habichuela, pepino cohombro, remolacha, cebolla cabeza blanca y roja importada, brócoli, berenjena, maracuyá antioqueño, uchuva con cáscara, guayaba pera, granadilla, tangelo, piña gold, arroz de primera y maíz amarillo trillado.
Bucaramanga	Zanahoria, tomate Riogrande, arveja verde en vaina, remolacha, cebollas cabeza roja ocañera y junca, pitahaya, mangos Tommy y de azúcar, limón común, aguacate común, curuba, tomate de árbol, mandarina común, naranja Valencia, yuca criolla, arracacha amarilla y papa criolla limpia.	Brócoli, habichuela, pimentón verde, fríjol verde en vaina, coliflor, pepino cohombro, fresa, tangelo, patilla baby, guanábana, maracuyá, mora de Castilla, papa única, huevo rojo A y B.
Cúcuta	Remolacha regional, cebollas cabeza blanca y roja y junca Berlín, tomates Riogrande y chonto, pimentón, zanahoria bogotana, repollo morado, ajo importado, fríjol verde en vaina, uchuva con cáscara, curuba, aguacate común, lulo, mandarina común, ciruela roja, fresa, piña gold y yuca criolla.	Calabaza, pepino cohombro, lechuga cresa verde, fríjol verde bolo, repollo verde, chócolo mazorca, brócoli, melón Cantalup, limón común, mora de Castilla, papa única, punta de anca de res, basa entero congelado importado, cachama de cultivo fresca y bocachico importado congelado.
Cali	Zanahoria, lechuga Batavia, ajo importado, remolacha bogotana, chócolo mazorca, cebolla junca Aquitania y Tenerife, repollo blanco, apio, patilla, papa criolla limpia y arracacha amarilla.	Habichuela, tomates chonto y larga vida, pepino cohombro, cebolla cabeza blanca bogotana, granadilla, maracuyá, manzana royal gala importada, papaya Maradol, piñas gold y manzana.
Barranquilla	Repollo blanco, pimentón, cebolla junca Berlín, brócoli, coliflor, zanahoria bogotana, apio, habichuela, yuca criolla, papa criolla limpia, plátano hartón verde y harina de trigo.	Lechuga Batavia, cebolla cabeza blanca, pepino cohombro, maracuyá valluno, papaya tainung y papa única.
Pereira	Zanahoria bogotana, pimentón, tomate riñón valluno, limón común, tangelo, melón Cantalup, uva red globe nacional, aguacate papelillo, arracacha blanca, papa nevada, galletas saladas, frijoles bolón y cargamanto rojo.	Habichuela, pepino cohombro, cebolla cabeza blanca, fríjol verde en vaina, remolacha, arveja verde en vaina, granadilla, banano criollo, maracuyá, curuba y guanábana.
Cartagena	Zanahoria bogotana, cebolla junca Berlín, patilla, aguacate común, uva red globe nacional, manzana verde importada, yuca criolla, papa criolla limpia y plátano hartón verde.	Pepino cohombro, ají topito dulce, habichuela, cebolla cabeza blanca, ajo importado y ñame espino.

VERDURAS Y HORTALIZAS

Menor abastecimiento de zanahoria

Durante la presente semana aumentaron los precios mayoristas de la zanahoria en veintisiete de los veintinueve mercados en los que se comercializó. Esta tendencia estuvo asociada al bajo volumen de producto ingresado desde las zonas productoras de Túquerres, Pupiales, Ipiales (Nariño), Mosquera, Quetame, Cáqueza, Ubaque, Madrid, Cajicá (Cundinamarca), Samacá, Santa Rosa de Viterbo y Ventaquemada (Boyacá). En Villavicencio y Santa Elena en Cali, por ejemplo, el kilo se vendió a \$2.490 y \$1.750, respectivamente, significando un alza promedio en el precio del 75,91%.

También subieron las cotizaciones del pimentón, la ahuyama, el apio, el chócolo mazorca, el ajo, la lechuga Batavia y el frijón verde cargamanto. En el caso del pimentón, este comportamiento se evidenció en veintinueve de los cuarentaitrés mercados en los que se ofreció. De acuerdo con lo manifestado por las fuentes, este comportamiento obedeció a la reducción de las labores de recolección en las zonas de cultivo de Sonsón, Marinilla, El Santuario, El Peñol, Jericó (Antioquia), La Unión (Valle del Cauca), Pereira (Risaralda), Rionegro, Lebrija, Girón (Santander) y Ocaña (Norte de Santander), ocasionada por el exceso de lluvias. En Barranquillita en Barranquilla, por ejemplo, el kilo se transó a \$3.458, significando un incremento en el precio del 25,75%.

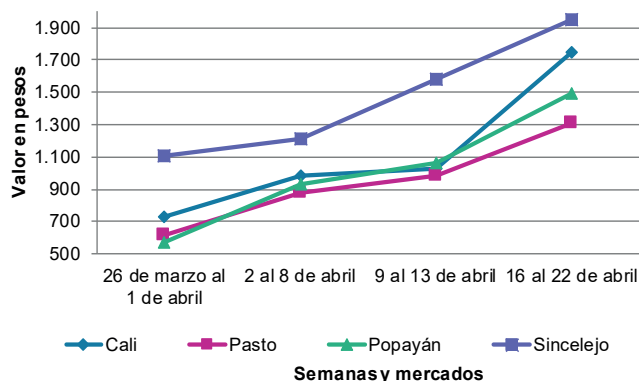
En cuanto a la ahuyama, de los treinta mercados en los que se ofertó, dieciséis reportaron un ascenso en su cotización. Esto se dio como consecuencia de la disminución de las actividades de recolección en los municipios de Dabeiba (Antioquia), Alcalá, La Unión, Bolívar (Valle del Cauca), Bucaramanga, Girón y San Gil (Santander).

Adicionalmente, el apio, ante la reducción de las cosechas y la alta comercialización del producto que llegó desde Mosquera, Cajicá, Cota, Funza, Madrid, Facatativá (Cundinamarca), El Carmen de Viboral, El Santuario, Marinilla, Rionegro (Antioquia), Mutiscua (Norte de Santander) y Bogotá, mostró un incremento en su precio en diecinueve de los treinta y tres mercados en los que se vendió. En Bogotá y Medellín, por ejemplo, hubo un aumento promedio del 43,97% y el kilo se ofreció a \$1.154 y \$933, respectivamente.

De forma contraria, el pepino cohombro, la habichuela, la coliflor, la arveja verde en vaina y la cebolla cabezona blanca registraron descensos en sus cotizaciones a lo largo de la semana. La mayor presencia de pepino cohombro de primera calidad procedente de Dabeiba, Sonsón, Yolombó (Antioquia), San Gil, Piedecuesta, Girón, Páramo (Santander), Pereira (Risaralda), Montenegro, Quimbaya (Quindío), Alcalá y El Dovio (Valle del Cauca), sumada a su baja rotación, hizo que el precio de esta hortaliza cayera en treintaicinco de los treintaiocho mercados en los que se transó. En Sincelejo, por ejemplo, el kilo se ofreció a \$1.067, significando una disminución del 40,70%.

Finalmente, los precios de la habichuela se redujeron en treintaicinco de los cuarenta mercados en los que se vendió. Esto, con el propósito de incentivar las ventas del alto volumen de producto ingresado desde las zonas productoras de Pitalito (Huila), Calima, Pradera, Restrepo, El Cerrito, Palmira (Valle del Cauca), Marinilla, El Santuario, El Carmen de Viboral (Antioquia), San Bernardo y Fusagasugá (Cundinamarca).

Gráfico 1. Comportamiento de los precios de la zanahoria 2022 (26 de marzo al 22 de abril)



Fuente: DANE, SPSA.

Cuadro 2. Mercados mayoristas. Precios de venta de verduras y hortalizas 2022 (16 al 22 de abril)

Productos y mercados	Pesos por kilogramo				Tendencia	Productos y mercados	Pesos por kilogramo				Tendencia
	Mínimo	Máximo	Medio				Mínimo	Máximo	Medio		
Acelga						Ahuyamín (Sakata)					
Armenia, Mercar	1.200	1.333	1.244	+		Arauca (Arauca)	880	1.060	983	+	
Barranquilla, Barranquillita	4.000	4.000	4.000	=		Bogotá, D.C., Corabastos	1.000	1.200	1.141	+	
Bogotá, D.C., Corabastos	533	1.333	926	+++		Bucaramanga, Centroabastos	700	800	748	=	
Bucaramanga, Centroabastos	2.000	2.000	2.000	=		Duitama (Boyacá), Mercaplaza	960	1.000	987	=	
Chiquinquirá (Boyacá)	1.800	2.000	1.867	+++		Florencia (Cauquetá)	1.280	1.360	1.300	n.d.	
Duitama (Boyacá), Mercaplaza	1.000	1.000	1.000	=		Ibagué, Plaza La 21	1.800	2.000	1.933	+	
Florencia (Cauquetá)	2.000	2.000	2.000	n.d.		Neiva, Surabastos	1.200	1.440	1.249	+	
Ibagué, Plaza La 21	1.440	1.760	1.600	+++		Pamplona (Norte de Santander)	1.000	1.500	1.344	-	
Ipiales (Nariño), Ipiales somos todos	1.500	2.000	1.750	-		San Gil (Santander)	800	900	833	=	
Medellín, Central Mayorista de Antioquia	2.000	2.200	2.100	=		Tibasosa (Boyacá), Coomproriente	900	1.000	970	-	
Neiva, Surabastos		2.625	2.333	+++		Tunja, Complejo de Servicios del Sur	920	1.080	996	+	
Pamplona (Norte de Santander)	2.000	2.000	2.000	-		Villavicencio, CAV	1.300	1.800	1.542	++	
Pasto, El Potrerillo	3.000	4.000	3.313	-		Yopal (Casanare)	1.160	1.200	1.180	=	
Pereira, Mercasa	2.000	3.000	2.367	+		Aji topito dulce					
Tibasosa (Boyacá), Coomproriente	1.500	1.500	1.500	-		Cartagena, Bazurto	2.500	4.250	3.611	-	
Tunja, Complejo de Servicios del Sur	1.500	1.800	1.622	-		Medellín, Central Mayorista de Antioquia	3.000	4.000	3.569	++	
Villavicencio, CAV	1.500	2.000	1.733	++		Montería, Mercado del Sur	2.000	3.500	2.844	-	
Yopal (Casanare)	2.000	2.000	2.000	=		Sincelejo, Nuevo Mercado	1.250	3.250	2.417	-	
Ahuyama						Ajo					
Armenia, Mercar	900	1.000	967	=		Bogotá, D.C., Corabastos	16.000	20.000	18.800	++	
Barranquilla, Granabastos	857	1.000	927	n.d.		Chiquinquirá (Boyacá)	6.000	6.000	6.000	+	
Bogotá, D.C., Corabastos	1.100	1.200	1.192	-		Cúcuta, Cenabastos	4.500	5.000	4.792	+	
Bucaramanga, Centroabastos	700	800	730	+		Duitama (Boyacá), Mercaplaza	5.000	6.000	5.533	-	
Buenaventura (Valle del Cauca)	1.200	1.400	1.300	=		Ipiales (Nariño), Ipiales somos todos	8.000	9.500	8.667	-	
Cali, Cavasa	800	900	863	+		Manizales, Centro Galerías	11.250	12.500	11.667	-	
Cali, Santa Elena	800	900	825	+		Medellín, Central Mayorista de Antioquia	8.000	10.000	9.292	++	
Cartagena, Bazurto	1.000	1.000	1.000	=		Pamplona (Norte de Santander)	5.000	5.500	5.083	+	
Cartago (Valle del Cauca)	1.100	1.200	1.167	+		Pasto, El Potrerillo	9.000	9.000	9.000	=	
Cúcuta, Cenabastos	1.000	1.100	1.010	+		Pereira, La 41	12.222	14.444	13.407	+	
Duitama (Boyacá), Mercaplaza	781	813	792	=		Pereira, Mercasa	10.667	12.444	11.726	+	
Ibagué, Plaza La 21	1.000	1.000	1.000	+		San Gil (Santander)	5.500	6.000	5.667	+	
Manizales, Centro Galerías	1.200	1.300	1.233	=		Tibasosa (Boyacá), Coomproriente	5.200	6.000	5.575	+	
Medellín, Central Mayorista de Antioquia	800	900	850	=		Tunja, Complejo de Servicios del Sur	5.200	5.500	5.439	+	
Medellín, Plaza Minorista "José María Villa"	1.000	1.100	1.050	+		Túquerres (Nariño)	8.500	9.000	8.750	+	
Palmira (Valle del Cauca)	1.200	1.200	1.200	+		Villavicencio, CAV	8.000	10.000	8.958	+	
Pamplona (Norte de Santander)	1.200	1.500	1.300	+++		Yopal (Casanare)	8.000	8.750	8.375	=	
Pereira, La 41	1.000	1.300	1.178	+		Ajo importado					
Pereira, Mercasa	1.000	1.300	1.180	+		Arauca (Arauca)	9.300	11.500	10.311	++	
Popayán, Plaza de mercado del barrio Bolívar	1.360	1.400	1.390	+		Armenia, Mercar	8.800	10.500	9.242	+	
Rionegro (Antioquia)	800	1.000	842	+		Barranquilla, Barranquillita	11.800	12.000	11.950	-	
San Gil (Santander)	1.200	1.300	1.233	=		Barranquilla, Granabastos	11.800	12.200	11.989	-	
Sincelejo, Nuevo Mercado	700	1.000	914	-		Bogotá, D.C., Corabastos	11.000	14.000	13.024	-	
Socorro (Santander)	1.100	1.200	1.133	=		Bucaramanga, Centroabastos	10.300	11.000	10.815	+	
Tibasosa (Boyacá), Coomproriente	1.500	1.500	1.500	+++		Buenaventura (Valle del Cauca)	12.500	13.000	12.678	-	
Tuluá (Valle del Cauca)	1.000	1.200	1.058	-		Cali, Cavasa	11.500	12.000	11.833	-	
Tunja, Complejo de Servicios del Sur	563	688	622	-		Cali, Santa Elena	11.000	11.500	11.333	+	
Valledupar, Mercabastos	800	1.000	911	+		Cartagena, Bazurto	9.800	12.000	11.025	-	
Valledupar, Mercado Nuevo	800	900	844	+		Cartago (Valle del Cauca)	12.000	13.000	12.500	+++	
Yopal (Casanare)	1.200	1.300	1.250	=							

Cuadro 2. Mercados mayoristas. Precios de venta de verduras y hortalizas (continuación)
2022 (16 al 22 de abril)

Productos y mercados	Pesos por kilogramo				Tendencia	Productos y mercados	Pesos por kilogramo				Tendencia
	Mínimo	Máximo	Medio				Mínimo	Máximo	Medio		
Ajo importado (continuación)						Arveja verde en vaina					
Cúcuta, Cenabastos	10.000	11.000	10.563		+	Arauca (Arauca)	7.500	7.826	7.663		-
Ibagué, Plaza La 21	12.000	13.000	12.750		-	Armenia, Mercar	6.400	7.200	6.780		-
Ipiales (Nariño), Ipiales somos todos	8.000	10.000	9.117		-	Barranquilla, Barranquillita	10.000	11.000	10.333		=
Manizales, Centro Galerías	12.500	13.000	12.750		-	Barranquilla, Granabastos	8.900	9.200	9.033		=
Medellín, Central Mayorista de Antioquia	11.000	12.000	11.646		+	Bogotá, D.C., Corabastos	6.000	7.600	7.001		+
Medellín, Plaza Minorista "José María Villa"	11.000	12.000	11.625		+	Bucaramanga, Centroabastos	6.000	10.000	7.770		+
Montería, Mercado del Sur	10.000	11.300	10.700		+	Cartago (Valle del Cauca)	7.200	7.600	7.367		+
Neiva, Surabastos	11.000	13.000	11.708		+	Chiquinquirá (Boyacá)	6.000	6.000	6.000		-
Palmira (Valle del Cauca)	12.000	12.000	12.000		-	Cúcuta, Cenabastos	7.000	8.500	7.958		+
Pasto, El Potrerillo	8.500	10.000	9.017		+	Duitama (Boyacá), Mercaplaza	6.800	6.900	6.833		++
Pereira, La 41	11.800	14.000	12.689		-	El Carmen de Viboral (Antioquia)	5.500	5.500	5.500		=
Pereira, Mercasa	11.000	12.000	11.587		+	El Santuario (Antioquia)	4.000	5.500	4.917		-
Popayán, Plaza de mercado del barrio Bolívar	11.500	12.200	11.963		-	Ibagué, Plaza La 21	6.400	7.200	6.605		+
Sincelejo, Nuevo Mercado	10.000	11.000	10.542		-	La Ceja (Antioquia)	5.500	6.500	5.992		-
Tuluá (Valle del Cauca)	12.000	13.000	12.458		+++	Manizales, Centro Galerías	7.500	8.000	7.833		=
Valledupar, Mercabastos	10.500	11.000	10.944		-	Marinilla (Antioquia)	5.000	5.500	5.281		-
Apio						Medellín, Central Mayorista de Antioquia	4.800	6.300	5.519		-
Arauca (Arauca)	2.333	2.500	2.472		-	Medellín, Plaza Minorista "José María Villa"	5.500	6.700	6.067		-
Armenia, Mercar	1.000	1.200	1.067		++	Neiva, Surabastos	6.400	7.200	6.687		-
Barranquilla, Barranquillita	1.500	1.800	1.600		+	Palmira (Valle del Cauca)	5.900	6.000	5.975		-
Barranquilla, Granabastos	1.500	1.600	1.558		-	Pamplona (Norte de Santander)	6.000	8.333	7.000		-
Bogotá, D.C., Corabastos	800	1.500	1.154		+++	Pereira, La 41	6.800	7.040	6.920		-
Bucaramanga, Centroabastos	750	900	838		=	Pereira, Mercasa	6.000	7.200	6.744		-
Cali, Cavasa	1.176	1.294	1.235		+	Rionegro (Antioquia)	5.200	6.000	5.642		-
Cali, Santa Elena	1.059	1.176	1.157		+	San Gil (Santander)	7.600	8.000	7.867		-
Cartagena, Bazurto	1.500	1.600	1.528		+	San Vicente (Antioquia)	6.000	6.000	6.000		+
Cartago (Valle del Cauca)	1.760	1.920	1.800		++	Socorro (Santander)	7.200	7.600	7.333		-
Chiquinquirá (Boyacá)	700	800	733		-	Sonsón (Antioquia)	5.500	5.500	5.500		+
Cúcuta, Cenabastos	1.000	1.333	1.133		=	Tibasosa (Boyacá), Coomproriente	7.000	7.200	7.075		-
Duitama (Boyacá), Mercaplaza	750	800	767		-	Tuluá (Valle del Cauca)	7.040	7.360	7.200		+
Ibagué, Plaza La 21	1.200	1.600	1.400		+	Tunja, Complejo de Servicios del Sur	6.000	7.600	6.600		-
Ipiales (Nariño), Ipiales somos todos	1.750	2.500	2.125		-	Villavicencio, CAV	6.600	7.200	6.883		-
Manizales, Centro Galerías	1.440	1.760	1.573		++	Yopal (Casanare)	6.667	6.771	6.719		-
Marinilla (Antioquia)	300	600	450		=	Arveja verde en vaina pastusa					
Medellín, Central Mayorista de Antioquia	800	1.000	933		+++	Bogotá, D.C., Corabastos	6.800	7.200	6.923		++
Medellín, Plaza Minorista "José María Villa"	800	1.000	983		+++	Cali, Cavasa	6.600	7.000	6.875		+
Montería, Mercado del Sur	800	1.100	942		-	Cali, Santa Elena	6.600	7.400	6.967		+
Neiva, Surabastos	1.600	2.000	1.789		++	La Unión (Nariño)	6.400	6.600	6.500		=
Palmira (Valle del Cauca)	1.833	2.000	1.889		+	Medellín, Central Mayorista de Antioquia	6.000	6.400	6.267		n.d.
Pamplona (Norte de Santander)	1.250	1.333	1.292		++	Pasto, El Potrerillo	5.200	6.600	5.700		-
Pereira, La 41	1.667	2.167	1.935		+	Popayán, Plaza de mercado del barrio Bolívar	5.000	6.400	5.700		-
Pereira, Mercasa	1.667	2.333	2.117		-	Berenjena					
Rionegro (Antioquia)	700	1.000	900		++	Barranquilla, Barranquillita	950	1.000	981		+
Santa Marta (Magdalena)	1.600	2.200	1.760		+	Bogotá, D.C., Corabastos	1.600	2.000	1.946		-
Sincelejo, Nuevo Mercado	1.000	1.200	1.117		-	Manizales, Centro Galerías	2.500	3.000	2.833		-
Tibasosa (Boyacá), Coomproriente	900	1.100	969		-	Medellín, Central Mayorista de Antioquia	1.800	2.000	1.925		-
Tuluá (Valle del Cauca)	1.667	1.667	1.667		-	Montería, Mercado del Sur	769	1.000	835		-
Tunja, Complejo de Servicios del Sur	900	1.000	978		-	Sincelejo, Nuevo Mercado	833	1.167	1.056		-
Valledupar, Mercabastos	1.600	2.000	1.711		+						
Villavicencio, CAV	1.500	2.000	1.767		+						

PRECIOS MAYORISTAS

Cuadro 2. Mercados mayoristas. Precios de venta de verduras y hortalizas (continuación)
2022 (16 al 22 de abril)

Productos y mercados	Pesos por kilogramo				Tendencia	Productos y mercados	Pesos por kilogramo				Tendencia
	Mínimo	Máximo	Medio	Precios			Mínimo	Máximo	Medio	Precios	
Brócoli						Cebolla cabezona blanca (continuación)					
Armenia, Mercar	1.800	2.000	1.933	-	-	Duitama (Boyacá), Mercaplaza	3.400	3.600	3.533	++	
Barranquilla, Barranquillita	8.000	8.000	8.000	++		Florencia (Caquetá)	3.700	3.900	3.800	n.d.	
Barranquilla, Granabastos	7.000	7.100	7.017	-		Ibagué, Plaza La 21	3.400	4.000	3.795	++	
Bogotá, D.C., Corabastos	3.000	4.500	3.850	-		Manizales, Centro Galerías	2.800	3.800	3.225	-	
Bucaramanga, Centroabastos	3.000	3.500	3.163	-		Medellín, Central Mayorista de Antioquia	3.043	4.022	3.515	-	
Cali, Santa Elena	2.700	3.000	2.800	+		Medellín, Plaza Minorista "José María Villa"	3.500	4.600	3.917	++	
Cartagena, Bazurto	6.000	6.500	6.167	n.d.		Montería, Mercado del Sur	2.600	4.000	3.205	-	
Chiquinquirá (Boyacá)	1.800	2.000	1.933	++		Pamplona (Norte de Santander)	3.200	3.600	3.367	+	
Cúcuta, Cenabastos	4.000	5.000	4.667	-		Pereira, La 41	3.000	3.700	3.260	-	
Duitama (Boyacá), Mercaplaza	1.900	2.000	1.967	+		Pereira, Mercasa	2.720	3.600	3.185	-	
Ibagué, Plaza La 21	1.500	2.500	2.167	+		Rionegro (Antioquia)	3.125	3.542	3.281	+	
Ipiales (Nariño), Ipiales somos todos	2.083	2.500	2.236	+++		San Gil (Santander)	3.200	3.400	3.300	-	
Manizales, Centro Galerías	4.000	4.000	4.000	-		Santa Marta (Magdalena)	3.000	3.640	3.416	-	
Marinilla (Antioquia)	1.800	2.000	1.925	+++		Sincelejo, Nuevo Mercado	3.100	3.800	3.433	-	
Medellín, Central Mayorista de Antioquia	2.500	3.000	2.919	-		Socorro (Santander)	3.300	3.400	3.367	-	
Medellín, Plaza Minorista "José María Villa"	3.000	3.600	3.317	-		Tibasosa (Boyacá), Coomproriente	2.800	3.600	3.200	-	
Neiva, Surabastos	6.000	7.200	6.356	+++		Tunja, Complejo de Servicios del Sur	3.000	3.500	3.238	+	
Palmira (Valle del Cauca)	2.500	2.500	2.500	-		Valledupar, Mercabastos	3.000	3.600	3.289	-	
Pamplona (Norte de Santander)	4.000	4.000	4.000	-		Villavicencio, CAV	3.200	4.000	3.625	+	
Pasto, El Potrerillo	1.500	2.000	1.750	-		Yopal (Casanare)	4.167	4.167	4.167	+	
Pereira, Mercasa	2.000	2.800	2.533	=							
Tibasosa (Boyacá), Coomproriente	1.800	2.300	2.038	+		Cebolla cabezona blanca bogotana					
Tunja, Complejo de Servicios del Sur	2.200	2.500	2.367	+		Buenaventura (Valle del Cauca)	3.333	3.896	3.623	-	
Túquerres (Nariño)	1.667	2.083	1.979	-		Cali, Cavasa	3.125	3.646	3.342	-	
Villavicencio, CAV	3.667	4.333	4.056	-		Cali, Santa Elena	2.917	3.125	3.042	-	
						Neiva, Surabastos	3.200	4.000	3.575	+	
						Palmira (Valle del Cauca)	3.125	3.333	3.245	-	
Calabacín						Cebolla cabezona blanca importada					
Bogotá, D.C., Corabastos	700	750	742	-		Ipiales (Nariño), Ipiales somos todos	2.935	3.261	3.134	n.d.	
Bucaramanga, Centroabastos	1.700	2.000	1.875	=							
Duitama (Boyacá), Mercaplaza	1.400	1.500	1.433	++		Cebolla cabezona blanca pastusa					
Medellín, Central Mayorista de Antioquia	1.000	1.500	1.206	+		Pasto, El Potrerillo	2.708	3.125	2.925	+	
Medellín, Plaza Minorista "José María Villa"	1.200	1.800	1.492	-		Popayán, Plaza de mercado del barrio Bolívar	3.542	3.750	3.633	-	
Tibasosa (Boyacá), Coomproriente	900	1.000	975	+		Túquerres (Nariño)	2.917	2.917	2.917	n.d.	
Tunja, Complejo de Servicios del Sur	700	750	733	++							
						Cebolla cabezona roja					
Calabaza						Arauca (Arauca)	2.700	3.160	2.881	+	
Bogotá, D.C., Corabastos	400	600	486	n.d.		Bogotá, D.C., Corabastos	2.400	3.700	2.993	-	
Cúcuta, Cenabastos	556	778	676	-		Cartagena, Bazurto	2.667	2.889	2.787	-	
Medellín, Central Mayorista de Antioquia	2.000	2.000	2.000	=		Cúcuta, Cenabastos	2.600	2.800	2.679	+	
Villavicencio, CAV	1.000	1.250	1.094	+++		Florencia (Caquetá)	3.800	3.900	3.835	n.d.	
						Neiva, Surabastos	3.000	3.778	3.441	++	
Cebolla cabezona blanca						Pereira, Mercasa	2.800	3.200	2.979	+	
Arauca (Arauca)	2.708	3.613	3.200	+		Santa Marta (Magdalena)	2.021	3.500	2.970	+++	
Armenia, Mercar	3.200	3.800	3.433	+		Sincelejo, Nuevo Mercado	2.667	2.667	2.667	-	
Barranquilla, Barranquillita	3.000	3.800	3.382	-		Tibasosa (Boyacá), Coomproriente	2.800	3.600	3.200	+	
Barranquilla, Granabastos	3.160	3.700	3.345	-		Valledupar, Mercabastos	2.556	3.000	2.807	-	
Bogotá, D.C., Corabastos	2.400	3.700	3.111	-		Valledupar, Mercado Nuevo	2.556	3.000	2.782	-	
Bucaramanga, Centroabastos	3.200	3.300	3.240	+							
Cartagena, Bazurto	3.400	3.900	3.644	-							
Cartago (Valle del Cauca)	3.229	3.542	3.368	-							
Chiquinquirá (Boyacá)	3.300	3.600	3.433	+							
Cúcuta, Cenabastos	3.400	4.000	3.679	+++							

Cuadro 2. Mercados mayoristas. Precios de venta de verduras y hortalizas (continuación)
2022 (16 al 22 de abril)

Productos y mercados	Pesos por kilogramo				Tendencia	Productos y mercados	Pesos por kilogramo				Tendencia
	Mínimo	Máximo	Medio				Mínimo	Máximo	Medio		
Cebolla cabezona roja importada						Cebolla junca Berlín					
Barranquilla, Barranquillita	3.217	3.304	3.257	-		Barranquilla, Barranquillita	2.333	2.833	2.550	++	
Bucaramanga, Centroabastos	2.917	3.021	2.964	+		Barranquilla, Granabastos	2.267	2.833	2.550	+++	
Cali, Cavasa	3.000	3.111	3.093	-		Cartagena, Bazurto	2.833	3.167	2.944	+	
Cartagena, Bazurto	2.935	3.043	3.025	-		Cúcuta, Cenabastos	1.875	2.188	1.979	+	
Ipiales (Nariño), Ipiales somos todos	2.609	2.935	2.808	+		Pamplona (Norte de Santander)	1.250	1.250	1.250	n.d.	
Medellín, Central Mayorista de Antioquia	3.043	3.043	3.043	-		Valledupar, Mercabastos	2.000	2.333	2.167	+++	
Medellín, Plaza Minorista "José María Villa"	2.800	3.500	3.292	++		Cebolla junca pastusa					
Montería, Mercado del Sur	2.826	3.261	3.123	-		La Unión (Nariño)	1.778	2.000	1.889	+	
Cebolla cabezona roja ocañera						Palmira (Valle del Cauca)	2.083	2.292	2.153	+++	
Bucaramanga, Centroabastos	2.708	2.813	2.745	+		Pasto, El Potrerillo	1.867	2.133	2.037	+	
Cebolla cabezona roja peruana						Popayán, Plaza de mercado del barrio Bolívar	2.133	2.222	2.189	-	
Barranquilla, Granabastos	3.043	3.087	3.060	-		Cebolla junca Tenerife					
Montería, Mercado del Sur	2.156	2.711	2.367	+++		Cali, Cavasa	2.250	3.000	2.583	++	
Sincelejo, Nuevo Mercado	2.935	3.261	3.140	-		Cali, Santa Elena	2.000	2.250	2.206	+	
Valledupar, Mercabastos	3.043	3.261	3.128	-		Palmira (Valle del Cauca)	2.222	2.222	2.222	++	
Cebolla junca						Cebolla puerro					
Arauca (Arauca)	2.370	2.741	2.529	-		Bogotá, D.C., Corabastos	2.500	3.000	2.775	+	
Armenia, Mercar	1.857	1.857	1.857	=		Cúcuta, Cenabastos	5.000	6.250	5.896	-	
Bucaramanga, Centroabastos	1.563	2.656	1.947	+		Medellín, Central Mayorista de Antioquia	2.800	3.500	3.165	+	
Cartago (Valle del Cauca)	1.280	1.600	1.483	-		Pamplona (Norte de Santander)	3.750	4.000	3.875	+	
Florencia (Caquetá)	2.160	2.400	2.240	n.d.		Cebollín chino					
Ipiales (Nariño), Ipiales somos todos	2.500	4.000	3.313	-		Barranquilla, Barranquillita	4.800	5.000	4.978	-	
La Ceja (Antioquia)	1.800	2.400	2.020	+++		Chócolo mazorca					
Manizales, Centro Galerías	1.280	1.440	1.373	-		Armenia, Mercar	1.071	1.143	1.134	-	
Medellín, Central Mayorista de Antioquia	1.765	3.500	2.467	++		Armenia, Retiro	1.000	1.143	1.048	-	
Medellín, Plaza Minorista "José María Villa"	1.800	3.300	2.550	++		Bogotá, D.C., Corabastos	2.600	3.600	3.060	+++	
Montería, Mercado del Sur	1.833	2.500	2.111	-		Bucaramanga, Centroabastos	1.840	1.920	1.881	+	
Pereira, La 41	1.067	1.333	1.185	+		Buenaventura (Valle del Cauca)	1.086	1.643	1.344	++	
Pereira, Mercasa	933	1.200	1.022	-		Cali, Cavasa	929	1.429	1.186	++	
Rionegro (Antioquia)	1.200	1.500	1.375	+		Cali, Santa Elena	1.214	1.286	1.226	+	
Sincelejo, Nuevo Mercado	1.400	1.800	1.593	-		Cartagena, Bazurto	1.000	1.125	1.087	-	
Sonsón (Antioquia)	929	1.071	1.018	-		Cartago (Valle del Cauca)	2.000	2.125	2.031	-	
Túquerres (Nariño)	3.000	3.250	3.125	-		Chiquinquirá (Boyacá)	2.000	2.400	2.200	++	
Villavicencio, CAV	1.833	2.500	2.167	+		Cúcuta, Cenabastos	1.455	2.364	1.953	-	
Yopal (Casanare)	2.267	2.333	2.300	=		Duitama (Boyacá), Mercaplaza	2.200	2.400	2.333	+	
Cebolla junca Aquitania						Ibagué, Plaza La 21	1.760	1.920	1.800	+++	
Bogotá, D.C., Corabastos	1.833	3.333	2.405	+++		Ipiales (Nariño), Ipiales somos todos	1.286	1.371	1.307	++	
Buenaventura (Valle del Cauca)	3.100	4.000	3.411	+		Manizales, Centro Galerías	1.200	1.200	1.200	-	
Cali, Cavasa	2.000	2.667	2.287	+++		Marinilla (Antioquia)	1.167	1.333	1.255	+	
Cali, Santa Elena	2.000	2.000	2.000	+		Medellín, Central Mayorista de Antioquia	1.500	1.625	1.563	=	
Chiquinquirá (Boyacá)	2.333	2.333	2.333	+		Medellín, Plaza Minorista "José María Villa"	1.500	1.500	1.500	+	
Duitama (Boyacá), Mercaplaza	1.000	1.167	1.056	-		Montería, Mercado del Sur	660	800	728	-	
Ibagué, Plaza La 21	1.875	2.344	2.083	+		Neiva, Surabastos	1.440	2.080	1.804	+++	
Neiva, Surabastos	1.833	2.333	2.097	++		Pamplona (Norte de Santander)	1.818	1.818	1.818	++	
San Gil (Santander)	2.667	3.000	2.815	+		Pasto, El Potrerillo	1.087	1.435	1.270	+++	
Santa Marta (Magdalena)	2.333	2.667	2.550	++		Peñol (Antioquia)	1.292	1.375	1.333	+	
Socorro (Santander)	2.667	2.833	2.722	=							
Tibasosa (Boyacá), Coomproriente	2.000	2.167	2.042	-							
Tunja, Complejo de Servicios del Sur	1.833	2.333	2.056	-							
Valledupar, Mercabastos	2.000	2.333	2.185	+++							

Cuadro 2. Mercados mayoristas. Precios de venta de verduras y hortalizas (continuación)
2022 (16 al 22 de abril)

Productos y mercados	Pesos por kilogramo				Tendencia	Productos y mercados	Pesos por kilogramo				Tendencia
	Mínimo	Máximo	Medio				Mínimo	Máximo	Medio		
Chócolo mazorca (continuación)						Cilantro (continuación)					
Popayán, Plaza de mercado del barrio Bolívar	971	1.000	996		++	Tuluá (Valle del Cauca)	6.000	6.000	6.000		=
San Gil (Santander)	2.250	2.750	2.417		++	Tunja, Complejo de Servicios del Sur	1.333	1.667	1.551		++
San Vicente (Antioquia)	1.083	1.083	1.083		-	Valledupar, Mercabastos	2.000	3.000	2.556		-
Sincelejo, Nuevo Mercado	900	1.200	1.033		-	Valledupar, Mercado Nuevo	2.000	3.000	2.583		-
Sonsón (Antioquia)	1.100	1.300	1.225		-	Villavicencio, CAV	1.000	1.500	1.333		-
Tibasosa (Boyacá), Coomproriente	2.200	2.400	2.300		++	Yopal (Casanare)	4.400	4.600	4.500		-
Tunja, Complejo de Servicios del Sur	1.700	2.200	1.967		+						
Valledupar, Mercabastos	1.700	2.000	1.833		+	Coles					
Villavicencio, CAV	1.500	2.200	1.900		-	Barranquilla, Barranquillita	3.000	3.200	3.022		+
Yopal (Casanare)	3.000	3.000	3.000		-	Bogotá, D.C., Corabastos	1.600	2.000	1.890		-
						Medellín, Central Mayorista de Antioquia	1.800	2.000	1.900		=
						Medellín, Plaza Minorista "José María Villa"	1.800	2.000	1.900		=
Cidra						Coliflor					
Bogotá, D.C., Corabastos	1.900	2.200	2.040		-	Armenia, Mercar	2.667	3.000	2.861		-
Medellín, Central Mayorista de Antioquia	1.600	2.200	1.967		++	Barranquilla, Barranquillita	8.000	8.000	8.000		++
Villavicencio, CAV	1.800	2.000	1.925		+	Barranquilla, Granabastos	6.900	7.200	7.050		-
						Bogotá, D.C., Corabastos	2.500	3.500	2.897		-
						Bucaramanga, Centroabastos	4.000	4.300	4.106		-
						Cali, Santa Elena	2.800	3.000	2.933		+
						Cartagena, Bazurto	6.000	7.000	6.500		n.d.
						Cartago (Valle del Cauca)	3.040	3.360	3.200		+++
						Chiquinquirá (Boyacá)	2.000	2.500	2.233		+
						Cúcuta, Cenabastos	4.000	5.000	4.708		-
						Duitama (Boyacá), Mercaplaza	1.800	2.000	1.933		-
						Ipiales (Nariño), Ipiales somos todos	2.500	2.500	2.500		n.d.
						Manizales, Centro Galerías	3.500	4.000	3.833		-
						Medellín, Central Mayorista de Antioquia	3.000	4.600	3.392		+
						Medellín, Plaza Minorista "José María Villa"	3.000	4.000	3.508		-
						Neiva, Surabastos	2.800	3.200	2.978		+
						Palmira (Valle del Cauca)	3.000	3.000	3.000		-
						Pamplona (Norte de Santander)	3.000	3.000	3.000		=
						Pasto, El Potrerillo	1.500	2.000	1.750		-
						Pereira, La 41	2.500	3.333	2.833		-
						Pereira, Mercasa	2.917	3.667	3.139		-
						Tibasosa (Boyacá), Coomproriente	2.500	2.600	2.513		-
						Tunja, Complejo de Servicios del Sur	3.000	3.500	3.250		n.d.
						Túquerres (Nariño)	2.720	2.800	2.780		-
						Villavicencio, CAV	2.000	3.600	2.767		+
						Espinaca					
						Armenia, Mercar	2.444	2.444	2.444		=
						Barranquilla, Barranquillita	8.000	8.000	8.000		=
						Barranquilla, Granabastos	6.900	7.200	7.017		-
						Bogotá, D.C., Corabastos	800	2.000	1.388		+++
						Bucaramanga, Centroabastos	4.000	4.000	4.000		=
						Cartagena, Bazurto	5.000	6.000	5.500		n.d.
						Chiquinquirá (Boyacá)	1.500	1.625	1.542		=
						Cúcuta, Cenabastos	5.000	6.000	5.667		+
						Duitama (Boyacá), Mercaplaza	2.333	2.667	2.444		-
						Ibagué, Plaza La 21	2.000	2.778	2.389		+

Cuadro 2. Mercados mayoristas. Precios de venta de verduras y hortalizas (continuación)
2022 (16 al 22 de abril)

Productos y mercados	Pesos por kilogramo				Tendencia	Productos y mercados	Pesos por kilogramo				Tendencia
	Mínimo	Máximo	Medio				Mínimo	Máximo	Medio		
Espinaca (continuación)						Frijol verde en vaina (continuación)					
Ipiales (Nariño), Ipiales somos todos	1.500	2.000	1.750	-		La Unión (Nariño)	4.600	4.800	4.750	+	
Manizales, Centro Galerías	4.000	5.000	4.375	=		Manizales, Centro Galerías	5.500	6.000	5.875	++	
Medellín, Central Mayorista de Antioquia	1.400	2.000	1.763	+++		Montería, Mercado del Sur	5.000	5.600	5.167	+	
Medellín, Plaza Minorista "José María Villa"	1.800	2.200	2.033	+		Neiva, Surabastos	4.000	4.800	4.247	-	
Neiva, Surabastos	2.353	2.941	2.614	++		Pamplona (Norte de Santander)	2.000	3.200	2.400	-	
Pamplona (Norte de Santander)	2.000	2.000	2.000	-		Pereira, La 41	4.800	5.000	4.900	-	
Pasto, El Potrerillo	3.000	4.000	3.500	-		Pereira, Mercasa	5.000	5.500	5.213	-	
Tibasosa (Boyacá), Coomproriente	3.500	3.750	3.594	+		San Gil (Santander)	4.000	4.800	4.489	-	
Tunja, Complejo de Servicios del Sur	2.500	2.875	2.580	+++		Sincelejo, Nuevo Mercado	4.500	6.000	5.389	+	
Villavicencio, CAV	2.000	2.400	2.233	-		Socorro (Santander)	4.000	4.400	4.200	=	
Yopal (Casanare)	5.000	5.500	5.250	+		Tunja, Complejo de Servicios del Sur	2.800	3.600	3.117	n.d.	
Frijol verde bolo						Haba verde					
Cúcuta, Cenabastos	3.500	4.500	4.190	-		Bogotá, D.C., Corabastos	2.800	3.600	3.133	+++	
Pamplona (Norte de Santander)	2.400	4.333	3.300	-		Chiquinquirá (Boyacá)	2.000	2.200	2.067	-	
Frijol verde cargamanto						Habichuela					
Bogotá, D.C., Corabastos	3.600	4.400	4.096	-		Armenia, Mercar	2.800	3.600	3.367	-	
Cali, Cavasa	5.000	5.200	5.058	+		Barranquilla, Barranquillita	1.750	2.000	1.900	+	
Cali, Santa Elena	4.600	5.200	4.900	-		Barranquilla, Granabastos	1.650	1.800	1.733	+	
Chiquinquirá (Boyacá)	4.000	4.400	4.133	+		Bogotá, D.C., Corabastos	1.167	2.500	1.599	-	
Duitama (Boyacá), Mercaplaza	4.000	4.200	4.067	+		Bucaramanga, Centroabastos	1.250	2.000	1.715	-	
El Carmen de Viboral (Antioquia)	4.500	4.500	4.500	+++		Buenaventura (Valle del Cauca)	2.000	3.600	2.631	-	
El Santuario (Antioquia)	3.700	5.300	4.275	+		Cali, Cavasa	1.400	2.800	2.000	-	
La Ceja (Antioquia)	4.300	5.000	4.600	+++		Cali, Santa Elena	1.200	2.000	1.675	-	
La Unión (Nariño)	4.600	4.800	4.750	+		Cartagena, Bazurto	1.500	2.250	1.981	-	
Marinilla (Antioquia)	4.000	5.200	4.625	++		Cartago (Valle del Cauca)	2.400	3.360	2.707	-	
Medellín, Central Mayorista de Antioquia	3.800	5.500	4.594	++		Chiquinquirá (Boyacá)	1.400	1.600	1.533	-	
Medellín, Plaza Minorista "José María Villa"	4.200	5.400	4.592	+		Cúcuta, Cenabastos	1.250	2.000	1.609	+	
Pasto, El Potrerillo	4.400	5.000	4.633	-		Duitama (Boyacá), Mercaplaza	2.000	2.250	2.167	-	
Peñol (Antioquia)	5.000	5.300	5.125	+++		El Santuario (Antioquia)	600	800	683	-	
Popayán, Plaza de mercado del barrio Bolívar	4.600	4.900	4.763	+		Florencia (Caquetá)	1.200	2.800	2.020	n.d.	
Rionegro (Antioquia)	4.000	5.000	4.575	-		Ibagué, Plaza La 21	1.200	1.600	1.390	-	
San Vicente (Antioquia)	4.400	4.500	4.475	++		La Ceja (Antioquia)	1.400	2.000	1.583	-	
Sonsón (Antioquia)	3.800	3.800	3.800	-		Manizales, Centro Galerías	800	1.760	1.300	-	
Tibasosa (Boyacá), Coomproriente	4.000	4.400	4.100	+		Marinilla (Antioquia)	700	1.300	1.025	-	
Tuluá (Valle del Cauca)	4.800	5.200	5.040	-		Medellín, Central Mayorista de Antioquia	600	1.000	777	-	
Tunja, Complejo de Servicios del Sur	3.400	4.400	3.767	-		Medellín, Plaza Minorista "José María Villa"	800	1.600	1.167	-	
Villavicencio, CAV	4.000	5.400	4.850	++		Montería, Mercado del Sur	2.000	2.500	2.075	-	
Yopal (Casanare)	4.583	4.646	4.615	+		Neiva, Surabastos	1.200	1.440	1.240	-	
Frijol verde en vaina						Habichuela					
Arauca (Arauca)	4.348	5.000	4.710	+		Palmira (Valle del Cauca)	1.600	1.800	1.700	-	
Armenia, Mercar	5.600	6.400	5.800	+		Pamplona (Norte de Santander)	1.000	1.250	1.083	-	
Barranquilla, Barranquillita	8.000	8.000	8.000	=		Pasto, El Potrerillo	3.333	4.500	4.056	+	
Barranquilla, Granabastos	6.000	6.200	6.067	=		Pereira, La 41	1.760	3.200	2.373	-	
Bucaramanga, Centroabastos	2.900	3.300	3.184	-							
Cartago (Valle del Cauca)	5.400	7.000	6.017	++							
Cúcuta, Cenabastos	3.000	3.000	3.000	+							
Ibagué, Plaza La 21	3.600	4.800	4.263	-							

Cuadro 2. Mercados mayoristas. Precios de venta de verduras y hortalizas (continuación)
2022 (16 al 22 de abril)

Productos y mercados	Pesos por kilogramo				Tendencia	Productos y mercados	Pesos por kilogramo				Tendencia
	Mínimo	Máximo	Medio				Mínimo	Máximo	Medio		
Habichuela (continuación)						Lechuga Batavia (continuación)					
Pereira, Mercasa	1.600	2.800	2.000	-		Sincelejo, Nuevo Mercado	1.200	1.400	1.300	+	
Popayán, Plaza de mercado del barrio Bolívar	1.600	2.520	2.030	-		Sonsón (Antioquia)	900	1.200	1.075	-	
Rionegro (Antioquia)	1.000	1.500	1.271	-		Tibasosa (Boyacá), Coomproriente	1.500	1.700	1.575	-	
San Gil (Santander)	1.000	1.500	1.217	-		Tuluá (Valle del Cauca)	1.154	1.385	1.288	+++	
Santa Marta (Magdalena)	2.000	3.000	2.625	-		Tunja, Complejo de Servicios del Sur	1.500	1.600	1.556	+	
Sincelejo, Nuevo Mercado	1.500	2.500	2.000	-		Valledupar, Mercabastos	1.833	2.500	2.097	++	
Socorro (Santander)	1.250	1.350	1.283	-		Villavicencio, CAV	1.500	2.200	1.917	+	
Tibasosa (Boyacá), Coomproriente	1.500	3.000	2.200	+		Yopal (Casanare)	2.200	2.300	2.250	+	
Tuluá (Valle del Cauca)	1.600	2.400	1.917	-		Lechuga crespa verde					
Tunja, Complejo de Servicios del Sur	1.200	2.000	1.633	-		Arauca (Arauca)	3.800	4.400	4.078	+	
Valledupar, Mercabastos	1.250	2.500	1.771	-		Bogotá, D.C., Corabastos	2.500	3.000	2.736	+	
Villavicencio, CAV	1.167	1.333	1.278	-		Bucaramanga, Centroabastos	3.000	3.200	3.053	+	
Yopal (Casanare)	2.778	2.778	2.778	-		Cali, Cavasa	3.000	3.200	3.117	-	
Habichuela larga						Cúcuta, Cenabastos	3.000	4.000	3.417	-	
Barranquilla, Barranquillita	4.400	4.500	4.478	-		Medellín, Central Mayorista de Antioquia	2.200	2.300	2.250	+	
Montería, Mercado del Sur	3.000	3.000	3.000	=		Medellín, Plaza Minorista "José María Villa"	1.800	2.500	2.267	+++	
Lechuga Batavia						Neiva, Surabastos	2.857	4.000	3.302	-	
Arauca (Arauca)	3.517	3.833	3.698	+		Villavicencio, CAV	6.000	8.000	7.533	-	
Armenia, Mercar	1.000	1.467	1.281	-		Pepino cohombro					
Barranquilla, Barranquillita	1.600	1.900	1.733	-		Arauca (Arauca)	2.273	2.818	2.519	+	
Barranquilla, Granabastos	1.700	1.900	1.817	+		Armenia, Mercar	1.200	2.200	1.900	-	
Bogotá, D.C., Corabastos	1.200	1.800	1.464	+		Barranquilla, Barranquillita	1.400	1.840	1.580	-	
Bucaramanga, Centroabastos	1.083	1.417	1.307	+		Barranquilla, Granabastos	1.340	1.640	1.525	-	
Buenaventura (Valle del Cauca)	1.300	1.500	1.389	-		Bogotá, D.C., Corabastos	2.500	3.000	2.753	-	
Cali, Cavasa	692	1.077	865	=		Bucaramanga, Centroabastos	1.800	2.000	1.854	-	
Cali, Santa Elena	692	923	817	++		Buenaventura (Valle del Cauca)	1.700	2.200	2.033	-	
Cartagena, Bazurto	1.667	1.733	1.672	-		Cali, Cavasa	1.000	1.667	1.377	-	
Cartago (Valle del Cauca)	1.385	1.692	1.551	++		Cali, Santa Elena	1.000	1.500	1.313	-	
Chiquinquirá (Boyacá)	1.200	1.400	1.333	=		Cartagena, Bazurto	1.000	1.680	1.433	-	
Cúcuta, Cenabastos	1.000	1.250	1.174	-		Cartago (Valle del Cauca)	1.700	2.000	1.867	-	
Duitama (Boyacá), Mercaplaza	1.000	1.200	1.067	-		Cúcuta, Cenabastos	1.100	1.900	1.517	-	
Florencia (Cauquetá)	1.333	1.444	1.389	n.d.		Duitama (Boyacá), Mercaplaza	1.600	1.800	1.667	-	
Ibagué, Plaza La 21	1.360	1.600	1.480	-		Florencia (Cauquetá)	1.600	2.000	1.800	n.d.	
Ipiales (Nariño), Ipiales somos todos	769	769	769	+++		Ibagué, Plaza La 21	1.200	2.000	1.660	-	
Manizales, Centro Galerías	1.800	2.000	1.888	-		La Ceja (Antioquia)	1.200	1.500	1.383	-	
Marinilla (Antioquia)	800	1.200	950	+		Manizales, Centro Galerías	1.000	1.200	1.104	-	
Medellín, Central Mayorista de Antioquia	857	1.143	971	+		Medellín, Central Mayorista de Antioquia	1.800	2.000	1.950	-	
Medellín, Plaza Minorista "José María Villa"	857	1.214	1.012	++		Medellín, Plaza Minorista "José María Villa"	1.400	1.800	1.600	-	
Montería, Mercado del Sur	1.000	1.500	1.243	-		Montería, Mercado del Sur	1.080	1.700	1.355	-	
Neiva, Surabastos	1.360	1.600	1.449	-		Neiva, Surabastos	1.200	2.240	1.602	-	
Palmira (Valle del Cauca)	769	846	808	=		Palmira (Valle del Cauca)	1.167	1.333	1.208	-	
Pamplona (Norte de Santander)	1.250	1.333	1.292	+++		Pamplona (Norte de Santander)	1.400	1.600	1.533	-	
Pasto, El Potrerillo	769	923	897	-		Pasto, El Potrerillo	1.800	2.000	1.950	-	
Pereira, La 41	1.500	1.833	1.667	=		Pereira, La 41	1.700	2.200	1.944	-	
Pereira, Mercasa	1.417	1.833	1.633	+		Pereira, Mercasa	800	1.700	1.260	-	
Popayán, Plaza de mercado del barrio Bolívar	1.077	1.154	1.087	+		Popayán, Plaza de mercado del barrio Bolívar	846	1.000	923	-	
Rionegro (Antioquia)	1.000	1.500	1.250	+++		San Gil (Santander)	1.000	1.600	1.271	-	
San Gil (Santander)	1.917	2.083	2.000	+		Santa Marta (Magdalena)	1.000	1.840	1.328	-	
Santa Marta (Magdalena)	1.667	2.917	2.267	+		Sincelejo, Nuevo Mercado	700	1.400	1.067	-	

Cuadro 2. Mercados mayoristas. Precios de venta de verduras y hortalizas (continuación)
2022 (16 al 22 de abril)

Productos y mercados	Pesos por kilogramo				Tendencia	Productos y mercados	Pesos por kilogramo				Tendencia
	Mínimo	Máximo	Medio				Mínimo	Máximo	Medio		
Pepino cohombro (continuación)						Pimentón (continuación)					
Socorro (Santander)	1.600	1.680	1.627	=		Cali, Santa Elena	2.600	2.800	2.713	+	
Sonsón (Antioquia)	1.500	1.700	1.600	-		Cartagena, Bazurto	4.167	5.000	4.722	+	
Tibasosa (Boyacá), Coomproriente	1.000	1.800	1.410	-		Cartago (Valle del Cauca)	3.200	3.500	3.400	+++	
Tuluá (Valle del Cauca)	1.500	2.000	1.796	+		Chiquinquirá (Boyacá)	2.500	2.857	2.738	++	
Tunja, Complejo de Servicios del Sur	1.000	1.200	1.178	-		Cúcuta, Cenabastos	3.750	4.167	4.019	++	
Valledupar, Mercabastos	800	1.600	1.167	-		Duitama (Boyacá), Mercaplaza	2.000	2.143	2.095	-	
Villavicencio, CAV	700	2.000	1.375	-		Florencia (Caquetá)	2.286	2.500	2.375	n.d.	
Yopal (Casanare)	2.000	2.045	2.023	-		Ibagué, Plaza La 21	2.800	3.500	3.131	++	
						La Ceja (Antioquia)	4.000	4.300	4.125	+	
						Manizales, Centro Galerías	3.000	3.000	3.000	-	
Pepino de rellenar						Marinilla (Antioquia)	3.000	3.800	3.391	-	
Bogotá, D.C., Corabastos	1.500	3.300	2.371	-		Medellín, Central Mayorista de Antioquia	3.800	5.000	4.463	++	
Chiquinquirá (Boyacá)	1.667	2.083	1.944	-		Medellín, Plaza Minorista "José María Villa"	3.600	4.600	3.950	++	
Duitama (Boyacá), Mercaplaza	2.083	2.167	2.111	=		Montería, Mercado del Sur	4.000	4.500	4.358	-	
Ibagué, Plaza La 21	2.000	2.400	2.133	+		Neiva, Surabastos	2.143	2.857	2.508	++	
Medellín, Central Mayorista de Antioquia	2.800	3.000	2.923	+		Palmira (Valle del Cauca)	3.000	3.000	3.000	+	
Neiva, Surabastos	2.000	2.560	2.320	-		Pamplona (Norte de Santander)	3.333	4.167	3.657	-	
Tibasosa (Boyacá), Coomproriente	1.917	2.250	2.083	=		Pasto, El Potrerillo	2.857	3.214	2.952	-	
Tunja, Complejo de Servicios del Sur	2.083	2.500	2.231	-		Peñol (Antioquia)	2.900	3.200	3.063	-	
Villavicencio, CAV	2.500	3.000	2.958	-		Pereira, La 41	3.200	4.000	3.778	+	
Yopal (Casanare)	3.000	3.300	3.150	-		Pereira, Mercasa	3.500	4.000	3.900	++	
						Popayán, Plaza de mercado del barrio Bolívar	1.714	2.000	1.857	-	
Perejil						Rionegro (Antioquia)	3.200	4.000	3.625	+	
Arauca (Arauca)	4.750	5.750	5.333	+		San Gil (Santander)	2.500	2.857	2.706	+	
Armenia, Mercar	6.000	7.000	6.333	++		Santa Marta (Magdalena)	2.833	2.917	2.883	-	
Barranquilla, Barranquillita	9.800	10.000	9.956	+		Sincelejo, Nuevo Mercado	4.500	5.000	4.658	-	
Bogotá, D.C., Corabastos	3.333	5.000	4.069	-		Socorro (Santander)	2.286	2.500	2.429	=	
Bucaramanga, Centroabastos	2.000	2.300	2.120	-		Sonsón (Antioquia)	2.400	2.600	2.500	++	
Chiquinquirá (Boyacá)	2.000	2.400	2.133	=		Tibasosa (Boyacá), Coomproriente	2.500	2.857	2.705	+	
Cúcuta, Cenabastos	5.000	6.000	5.250	+		Tuluá (Valle del Cauca)	2.600	3.200	2.917	++	
Duitama (Boyacá), Mercaplaza	2.000	2.200	2.067	-		Tunja, Complejo de Servicios del Sur	2.500	3.214	2.887	+++	
Ibagué, Plaza La 21	6.250	8.750	7.750	+++		Valledupar, Mercabastos	3.333	5.000	4.132	+	
Ipiales (Nariño), Ipiales somos todos	3.500	5.000	4.250	-		Valledupar, Mercado Nuevo	3.333	5.000	4.167	+	
Manizales, Centro Galerías	6.000	6.000	6.000	=		Villavicencio, CAV	2.500	3.333	2.986	++	
Medellín, Central Mayorista de Antioquia	3.800	4.000	3.850	+++		Yopal (Casanare)	4.167	4.167	4.167	+	
Medellín, Plaza Minorista "José María Villa"	2.400	4.000	3.667	+++							
Neiva, Surabastos	6.667	8.333	7.296	++		Pimentón verde					
Pamplona (Norte de Santander)	3.000	3.000	3.000	=		Bucaramanga, Centroabastos	1.154	3.077	1.832	-	
Pasto, El Potrerillo	7.500	8.500	7.944	-		Medellín, Central Mayorista de Antioquia	4.500	4.700	4.600	+	
San Gil (Santander)	4.800	5.000	4.867	=							
Tibasosa (Boyacá), Coomproriente	2.800	3.000	2.950	+++		Rábano rojo					
Tunja, Complejo de Servicios del Sur	3.750	5.000	4.083	=		Armenia, Mercar	2.400	3.200	2.622	-	
Yopal (Casanare)	3.000	3.333	3.167	-		Barranquilla, Barranquillita	6.900	7.000	6.989	-	
						Bogotá, D.C., Corabastos	4.333	5.333	4.687	+	
Pimentón						Cartagena, Bazurto	5.000	5.000	5.000	n.d.	
Arauca (Arauca)	4.000	5.160	4.724	+		Medellín, Central Mayorista de Antioquia	5.600	9.000	6.971	+++	
Armenia, Mercar	2.600	3.500	2.825	+		Neiva, Surabastos	8.000	9.000	8.500	n.d.	
Barranquilla, Barranquillita	3.333	3.583	3.458	+++							
Barranquilla, Granabastos	3.250	3.417	3.326	++		Remolacha					
Bogotá, D.C., Corabastos	3.800	4.600	4.226	++		Arauca (Arauca)	1.145	1.273	1.220	++	
Bucaramanga, Centroabastos	2.500	6.000	4.169	-		Armenia, Mercar	1.120	1.280	1.173	+	
Buenaventura (Valle del Cauca)	3.571	4.000	3.794	-		Barranquilla, Barranquillita	1.583	1.750	1.666	-	
Cali, Cavasa	2.800	3.500	3.126	-							

Cuadro 2. Mercados mayoristas. Precios de venta de verduras y hortalizas (continuación)
2022 (16 al 22 de abril)

Productos y mercados	Pesos por kilogramo				Tendencia	Productos y mercados	Pesos por kilogramo				Tendencia
	Mínimo	Máximo	Medio				Mínimo	Máximo	Medio		
Remolacha (continuación)						Repollo blanco (continuación)					
Barranquilla, Granabastos	1.367	1.533	1.463	+		Florencia (Cauquetá)	2.714	3.000	2.857	n.d.	
Bogotá, D.C., Corabastos	917	1.250	1.036	+		La Ceja (Antioquia)	400	600	447	-	
Bucaramanga, Centroabastos	1.167	1.333	1.242	++		La Unión (Nariño)	1.200	1.300	1.225	+	
Cartagena, Bazurto	1.333	1.583	1.449	+		Marinilla (Antioquia)	208	333	250	-	
Chiquinquirá (Boyacá)	1.100	1.200	1.167	-		Medellín, Central Mayorista de Antioquia	233	433	294	+	
Duitama (Boyacá), Mercaplaza	1.200	1.200	1.200	++		Medellín, Plaza Minorista "José María Villa"	800	1.200	983	++	
El Santuario (Antioquia)	600	750	654	-		Montería, Mercado del Sur	417	667	549	-	
Florencia (Cauquetá)	1.167	1.500	1.313	n.d.		Neiva, Surabastos	933	1.333	1.193	+++	
Ibagué, Plaza La 21	1.120	1.600	1.387	++		Palmira (Valle del Cauca)	1.000	1.067	1.022	-	
Ipiales (Nariño), Ipiales somos todos	833	1.000	917	n.d.		Pasto, El Potrerillo	1.600	2.000	1.850	-	
La Ceja (Antioquia)	900	1.500	1.100	++		Pereira, La 41	1.200	1.440	1.362	+	
Manizales, Centro Galerías	1.273	1.455	1.364	-		Pereira, Mercasa	1.400	1.600	1.523	+	
Medellín, Central Mayorista de Antioquia	500	700	650	-		Popayán, Plaza de mercado del barrio Bolívar	1.400	1.600	1.490	+	
Medellín, Plaza Minorista "José María Villa"	800	1.200	1.017	+		Rionegro (Antioquia)	292	467	377	-	
Montería, Mercado del Sur	800	1.000	908	-		Santa Marta (Magdalena)	1.143	1.429	1.297	-	
Neiva, Surabastos	1.040	1.440	1.167	+		Sincelejo, Nuevo Mercado	500	667	579	-	
Pereira, Mercasa	1.418	1.745	1.606	-		Sonsón (Antioquia)	231	308	273	-	
Rionegro (Antioquia)	800	1.100	1.000	=		Tuluá (Valle del Cauca)	1.067	1.333	1.192	+++	
San Gil (Santander)	1.300	1.500	1.367	+		Túquerres (Nariño)	1.240	1.300	1.270	+	
Santa Marta (Magdalena)	1.167	1.500	1.347	+		Valledupar, Mercabastos	1.000	1.286	1.131	+	
Sincelejo, Nuevo Mercado	1.000	1.400	1.150	-		Villavicencio, CAV	1.417	2.083	1.681	++	
Tibasosa (Boyacá), Coomproriente	1.400	1.600	1.575	+++		Yopal (Casanare)	1.400	1.417	1.408	-	
Tunja, Complejo de Servicios del Sur	1.200	1.400	1.306	+							
Valledupar, Mercabastos	1.167	1.333	1.319	+		Repollo blanco bogotano					
Villavicencio, CAV	1.167	1.667	1.393	+++		Pereira, Mercasa	1.000	1.214	1.109	-	
Yopal (Casanare)	1.333	1.417	1.375	++							
Remolacha bogotana						Repollo morado					
Buenaventura (Valle del Cauca)	1.600	1.840	1.760	+		Bogotá, D.C., Corabastos	1.846	2.462	2.296	-	
Cali, Cavasa	1.167	1.333	1.247	+		Bucaramanga, Centroabastos	3.000	3.000	3.000	=	
Cali, Santa Elena	1.167	1.250	1.177	+		Cúcuta, Cenabastos	2.222	2.222	2.222	+	
Cartago (Valle del Cauca)	1.400	1.600	1.525	+++		Medellín, Central Mayorista de Antioquia	1.289	1.556	1.443	+	
Palmira (Valle del Cauca)	1.250	1.333	1.306	+		Pamplona (Norte de Santander)	1.667	1.778	1.722	+++	
Tuluá (Valle del Cauca)	1.250	1.333	1.292	++							
Remolacha regional						Repollo verde					
Cúcuta, Cenabastos	1.300	1.600	1.417	+++		Bogotá, D.C., Corabastos	846	1.000	939	-	
Marinilla (Antioquia)	500	800	706	-		Cúcuta, Cenabastos	1.200	1.400	1.265	-	
Pamplona (Norte de Santander)	800	1.000	900	-		Ipiales (Nariño), Ipiales somos todos	1.400	1.400	1.400	-	
						Manizales, Centro Galerías	1.520	1.600	1.573	-	
						Pamplona (Norte de Santander)	1.000	1.200	1.067	-	
						San Gil (Santander)	1.040	1.120	1.093	=	
						Tibasosa (Boyacá), Coomproriente	833	1.000	920	-	
						Tunja, Complejo de Servicios del Sur	917	1.083	991	-	
Repollo blanco						Tomate chonto					
Arauca (Arauca)	1.000	1.300	1.125	+		Arauca (Arauca)	3.432	3.955	3.679	++	
Armenia, Mercar	1.000	1.167	1.042	-		Armenia, Mercar	2.727	3.182	2.841	+	
Barranquilla, Barranquillita	1.429	1.500	1.456	+++		Barranquilla, Barranquillita	2.960	3.080	3.017	-	
Barranquilla, Granabastos	1.257	1.314	1.287	+		Barranquilla, Granabastos	2.880	3.000	2.950	-	
Bucaramanga, Centroabastos	1.040	1.120	1.085	+		Bogotá, D.C., Corabastos	2.500	3.455	2.933	-	
Buenaventura (Valle del Cauca)	1.133	1.233	1.183	-		Cali, Cavasa	3.300	3.700	3.540	-	
Cali, Cavasa	933	1.000	996	-		Cali, Santa Elena	2.500	2.700	2.600	-	
Cali, Santa Elena	1.067	1.133	1.078	+							
Cartagena, Bazurto	1.143	1.429	1.278	-							
Cartago (Valle del Cauca)	1.680	1.800	1.770	+++							
El Santuario (Antioquia)	208	250	243	-							

Cuadro 2. Mercados mayoristas. Precios de venta de verduras y hortalizas (continuación)
2022 (16 al 22 de abril)

Productos y mercados	Pesos por kilogramo				Tendencia	Productos y mercados	Pesos por kilogramo				Tendencia
	Mínimo	Máximo	Medio				Mínimo	Máximo	Medio		
Tomate chonto (continuación)						Tomate riñón					
Cartagena, Bazurto	3.000	3.600	3.257		+	Armenia, Mercar	3.800	3.800	3.800		=
Cartago (Valle del Cauca)	3.600	3.900	3.783		+++	Bucaramanga, Centroabastos	2.591	2.955	2.735		+
Chiquinquirá (Boyacá)	2.727	3.182	2.879		+	Cartago (Valle del Cauca)	4.200	4.500	4.325		+
Cúcuta, Cenabastos	2.917	3.542	3.181		++	Ipiales (Nariño), Ipiales somos todos	1.727	1.955	1.848		-
Duitama (Boyacá), Mercaplaza	2.955	3.182	3.106		+	Medellín, Central Mayorista de Antioquia	2.800	2.800	2.800		=
Florencia (Caquetá)	3.400	3.600	3.500		n.d.	Sincelejo, Nuevo Mercado	3.000	3.500	3.333		+
Ibagué, Plaza La 21	3.000	3.600	3.357		+						
Manizales, Centro Galerías	2.955	3.182	3.040		-	Tomate riñón valluno					
Neiva, Surabastos	3.043	3.696	3.351		-	Montería, Mercado del Sur	3.400	4.000	3.725		-
Palmira (Valle del Cauca)	3.500	3.600	3.525		+	Pereira, Mercasa	4.000	4.500	4.430		+
Pamplona (Norte de Santander)	2.500	3.333	2.940		-						
Pereira, La 41	3.200	3.600	3.456		+	Tomate Riogrande					
Pereira, Mercasa	3.000	3.600	3.373		-	Bucaramanga, Centroabastos	2.727	3.091	2.881		+++
Santa Bárbara (Antioquia)	3.000	3.400	3.225		-	Cúcuta, Cenabastos	2.917	3.542	3.170		+++
Santa Marta (Magdalena)	2.800	3.000	2.867		+	Duitama (Boyacá), Mercaplaza	3.409	3.636	3.485		+++
Sincelejo, Nuevo Mercado	3.200	3.600	3.408		-	San Gil (Santander)	2.480	2.800	2.676		++
Tibasosa (Boyacá), Coomproriente	2.955	3.409	3.199		-	Socorro (Santander)	2.400	2.600	2.467		-
Tuluá (Valle del Cauca)	3.000	3.800	3.571		++	Tibasosa (Boyacá), Coomproriente	2.955	3.182	3.125		-
Tunja, Complejo de Servicios del Sur	2.727	3.182	2.917		-	Yopal (Casanare)	3.850	3.900	3.875		-
Valledupar, Mercabastos	2.400	3.000	2.700		+						
Valledupar, Mercado Nuevo	2.400	3.000	2.700		+	Tomate Riogrande bumangués					
Villavicencio, CAV	3.000	3.500	3.229		-	Barranquilla, Barranquillita	3.200	3.400	3.253		+
						Barranquilla, Granabastos	3.409	3.545	3.455		-
						Cartagena, Bazurto	3.000	3.600	3.378		+
Tomate chonto regional											
Buenaventura (Valle del Cauca)	3.800	4.500	4.200		-	Zanahoria					
La Ceja (Antioquia)	3.000	4.000	3.608		+++	Arauca (Arauca)	1.473	2.600	2.046		+++
Marinilla (Antioquia)	2.600	3.200	2.925		+	Armenia, Mercar	1.667	2.167	1.882		+
Medellín, Central Mayorista de Antioquia	3.000	4.500	3.981		+	Bogotá, D.C., Corabastos	2.333	2.667	2.520		+++
Medellín, Plaza Minorista "José María Villa"	3.000	4.000	3.617		+	Bucaramanga, Centroabastos	2.333	2.667	2.536		+++
Montería, Mercado del Sur	2.800	3.500	3.300		-	Buenaventura (Valle del Cauca)	1.120	1.900	1.544		+++
Peñol (Antioquia)	2.600	2.900	2.750		+	Cali, Cavasa	900	1.700	1.344		+++
Rionegro (Antioquia)	3.000	3.400	3.225		+	Cali, Santa Elena	1.400	2.200	1.750		+++
Sonsón (Antioquia)	3.200	3.400	3.275		++	Cartago (Valle del Cauca)	1.917	2.083	2.021		+
						Chiquinquirá (Boyacá)	1.667	1.667	1.667		+
						Cúcuta, Cenabastos	1.333	1.583	1.477		-
Tomate larga vida						Duitama (Boyacá), Mercaplaza	2.333	2.500	2.389		+++
Bogotá, D.C., Corabastos	2.500	3.750	3.203		-	Florencia (Caquetá)	1.583	2.667	2.167		n.d.
Cali, Cavasa	3.200	3.300	3.247		+	Ibagué, Plaza La 21	1.920	2.800	2.267		+++
Cali, Santa Elena	2.900	3.000	2.983		-	Ipiales (Nariño), Ipiales somos todos	1.200	1.400	1.333		+++
Marinilla (Antioquia)	2.700	3.300	3.025		+	La Unión (Nariño)	900	1.000	965		-
Medellín, Central Mayorista de Antioquia	3.500	3.500	3.500		-	Neiva, Surabastos	2.240	3.120	2.684		+++
Neiva, Surabastos	3.409	3.864	3.561		-	Palmira (Valle del Cauca)	1.600	1.680	1.630		+++
Pasto, El Potrerillo	2.200	2.700	2.367		+	Pamplona (Norte de Santander)	1.333	1.667	1.519		+
Peñol (Antioquia)	2.700	3.000	2.850		+	Pasto, El Potrerillo	800	1.800	1.308		+++
Popayán, Plaza de mercado del barrio Bolívar	2.600	3.500	3.063		++						

PRECIOS MAYORISTAS

Cuadro 2. Mercados mayoristas. Precios de venta de verduras y hortalizas (conclusión)
2022 (16 al 22 de abril)

Productos y mercados	Pesos por kilogramo			Tendencia	Productos y mercados	Pesos por kilogramo			Tendencia
	Mínimo	Máximo	Medio			Mínimo	Máximo	Medio	
Zanahoria (continuación)					Zanahoria bogotana (continuación)				
Popayán, Plaza de mercado del barrio Bolívar	1.467	1.500	1.492	+++	Cartagena, Bazurto	2.500	2.917	2.736	+++
San Gil (Santander)	1.833	2.500	2.250	++	Cúcuta, Cenabastos	2.000	2.667	2.264	++
Santa Marta (Magdalena)	2.167	2.533	2.423	+++	Manizales, Centro Galerías	2.258	2.581	2.406	+++
Sincelejo, Nuevo Mercado	1.500	2.000	1.829	++	Pereira, La 41	1.533	2.700	2.244	+++
Tibasosa (Boyacá), Coomproriente	2.167	2.333	2.313	+++	Pereira, Mercasa	2.000	2.667	2.384	+++
Tunja, Complejo de Servicios del Sur	2.167	2.500	2.315	+++	Tuluá (Valle del Cauca)	2.083	2.250	2.160	+++
Túquerres (Nariño)	1.000	1.200	1.093	+++	Zanahoria larga vida				
Valledupar, Mercabastos	2.333	2.667	2.472	+++	El Carmen de Viboral (Antioquia)	1.389	1.556	1.472	+++
Villavicencio, CAV	2.167	2.667	2.490	+++	El Santuario (Antioquia)	1.000	1.556	1.204	+
Yopal (Casanare)	2.333	2.417	2.375	+++	La Ceja (Antioquia)	1.333	1.556	1.444	++
Zanahoria bogotana					Marinilla (Antioquia)	1.167	1.500	1.344	+++
Barranquilla, Barranquillita	2.067	2.317	2.200	+	Medellín, Central Mayorista de Antioquia	1.000	1.511	1.265	++
Barranquilla, Granabastos	2.000	2.433	2.275	++	Medellín, Plaza Minorista "José María Villa"	1.067	1.556	1.356	++
Cali, Cavasa	1.667	2.333	2.106	+++	Montería, Mercado del Sur	1.044	1.556	1.309	-
Cali, Santa Elena	1.667	2.167	1.861	+++	Rionegro (Antioquia)	1.222	1.556	1.421	+++
					Sonsón (Antioquia)	889	889	889	++

TENDENCIAS

---	-	+	+++
Variación mayor al -20 %	Variación entre 0 % y -10 %	Variación entre 0 % y 10 %	Variación mayor al 20 %
--	=	++	n. d.
Variación entre -10 % y -20 %	Variación igual a 0 %	Variación entre 10 % y 20 %	No determinado

FRUTAS FRESCAS

Aumentaron los precios del tomate de árbol

Durante la semana, el precio del tomate de árbol registró un alza en treintaiséis de los cuarentaiséis mercados donde se ofreció. Esta tendencia obedeció a las menores recolecciones en Tunja, Sotaquirá, Ciénega, Tibaná, Sogamoso (Boyacá), Santa Rosa de Osos, La Ceja, San Vicente Ferrer, Yarumal, El Santuario, Marinilla (Antioquia), San Bernardo, Fusagasugá, Cabrera, Fosca, Fómeque, Guayabetal, Silvania (Cundinamarca) y Pamplona (Norte de Santander). En Popayán y Cavasa en Cali, por ejemplo, el alza promedio en la cotización fue superior al 18,00%, y el kilo se vendió a \$2.010 y \$3.350, respectivamente.

Así mismo, aumentaron las cotizaciones de la guayaba pera, el lulo, la naranja Valencia, el banano criollo, el aguacate papelillo, el limón común y la uva Isabela. En el caso de la guayaba pera, la reducción en la oferta de la fruta procedente de La Unión (Valle del Cauca), El Peñol (Nariño), Rivera (Huila), Lejanías, Granada, Acacías, Guamal, Villavicencio (Meta), Pereira (Risaralda), Montenegro, Armenia, Quimbaya (Quindío), Lebrija, Girón (Santander) y Chinchiná (Caldas) fue el motivo para que el precio del producto registrara un alza en veinticinco de los treintaiséis mercados donde se transó.

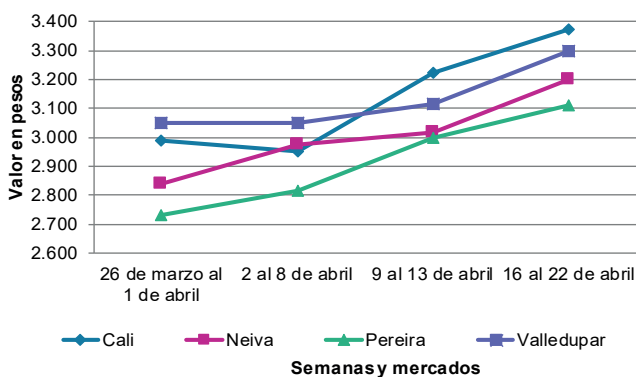
En cuanto al lulo, la tendencia al alza se dio en veintiún de los treintaiséis mercados donde se negoció. Esto fue a causa del menor acopio de la fruta oriunda de Sibundoy (Putumayo), Jardín, Urao (Antioquia), Aguadas, Pácora (Caldas), Garzón, Algeciras, La Argentina, La Plata, Pitalito (Huila), Cajamarca (Tolima), Cabrera (Cundinamarca), Chitagá y Ábrego (Norte de Santander).

Con relación a la naranja Valencia, que registró un ascenso en el precio en dieciocho de los veintidós mercados en los que se transó, esto sucedió debido a menor volumen de producto ingresado desde Támesis, La Pintada, Venecia, Valparaíso (Antioquia), Pitalito (Huila), Armenia (Quindío), Alcalá (Valle del Cauca), Rionegro, Lebrija y Girón (Santander).

Por el contrario, descendieron los precios del maracuyá, la pera y las manzanas verde y royal gala importadas, la piña Gold, la granadilla, el mango Tommy y la fresa. En el caso del maracuyá, este comportamiento se registró en veintitrés de los treintaidós mercados donde se comercializó durante la semana. Los comerciantes afirmaron que hubo un mayor abastecimiento desde algunos cultivos de La Unión, Caicedonia, Alcalá (Valle del Cauca), Garzón (Huila), Lejanías, Granada, San Martín (Meta), Tame (Arauca), Sopetrán, La Ceja, Chigorodó, Dabeiba, Cañasgordas, Carepa (Antioquia), La Tebaida (Quindío), Villanueva, Girón, Socorro (Santander), Chinchiná (Caldas) y Neiva (Huila).

Igualmente, bajaron las cotizaciones de la pera importada en veintiuno de los treintaidós mercados donde se ofreció, ante la llegada de un mayor volumen del producto desde Chile. En Popayán y Yopal, por ejemplo, el descenso superó en promedio el 12,00%, y el kilo se ofertó a \$5.307 y \$6.700, respectivamente.

Gráfico 2. Comportamiento de los precios del tomate de árbol 2022 (26 de marzo al 22 de abril)



Fuente: DANE, SIPSA.

Cuadro 3. Mercados mayoristas. Precios de venta de frutas frescas 2022 (16 al 22 de abril)

Productos y mercados	Pesos por kilogramo				Tendencia	Productos y mercados	Pesos por kilogramo				Tendencia
	Mínimo	Máximo	Medio				Mínimo	Máximo	Medio		
Aguacate común						Banano bocadillo					
Bucaramanga, Centroabastos	5.500	6.500	6.075	+		Bogotá, D.C., Corabastos	1.900	2.200	2.060	-	
Buenaventura (Valle del Cauca)	4.200	4.500	4.278	-		Duitama (Boyacá), Mercaplaza	1.700	1.750	1.733	-	
Cartagena, Bazurto	4.500	5.500	5.000	++		Medellín, Central Mayorista de Antioquia	1.300	1.500	1.400	=	
Cúcuta, Cenabastos	4.000	5.000	4.708	++		Tibasosa (Boyacá), Coomproriente	1.250	1.500	1.425	+	
Ibagué, Plaza La 21	3.500	4.000	3.667	n.d.		Tunja, Complejo de Servicios del Sur	1.400	1.500	1.444	-	
Medellín, Plaza Minorista "José María Villa"	3.000	3.300	3.167	+		Banano criollo					
Montería, Mercado del Sur	3.200	3.500	3.288	-		Armenia, Mercar	900	1.000	967	-	
Neiva, Surabastos	3.000	4.000	3.722	+		Armenia, Retiro	900	1.000	967	-	
Santa Bárbara (Antioquia)	2.375	2.700	2.497	-		Barranquilla, Barranquillita	1.080	1.080	1.080	++	
Sincelejo, Nuevo Mercado	4.000	4.500	4.167	+		Bogotá, D.C., Corabastos	1.700	2.000	1.913	++	
Tuluá (Valle del Cauca)	3.500	4.000	3.792	-		Bucaramanga, Centroabastos	1.600	1.700	1.625	+	
Aguacate Hass						Buenaventura (Valle del Cauca)	1.389	1.444	1.414	+	
Bogotá, D.C., Corabastos	5.000	6.000	5.622	+		Cali, Cavasa	1.333	1.467	1.395	+	
La Ceja (Antioquia)	3.000	3.500	3.275	+		Cali, Santa Elena	1.200	1.267	1.242	-	
Medellín, Central Mayorista de Antioquia	4.000	4.500	4.325	+		Cartago (Valle del Cauca)	1.000	1.300	1.138	-	
Rionegro (Antioquia)	3.000	3.600	3.150	+		Chiquinquirá (Boyacá)	1.500	1.600	1.533	+	
San Gil (Santander)	5.500	6.000	5.750	=		Cúcuta, Cenabastos	2.200	2.500	2.410	+	
San Vicente (Antioquia)	3.600	3.600	3.600	++		Cúcuta, La Nueva Sexta	2.000	2.167	2.139	+	
Sonsón (Antioquia)	3.500	3.600	3.550	-		Florencia (Caquetá)	1.680	1.760	1.710	n.d.	
Tibasosa (Boyacá), Coomproriente	4.000	5.000	4.625	+		Ibagué, Plaza La 21	1.200	1.300	1.250	-	
Tunja, Complejo de Servicios del Sur	4.000	4.500	4.133	+		Ipiales (Nariño), Ipiales somos todos	852	926	905	-	
Aguacate papillito						La Ceja (Antioquia)	1.000	1.200	1.033	+	
Arauca (Arauca)	7.000	8.000	7.333	++		La Unión (Nariño)	2.000	2.500	2.250	=	
Armenia, Mercar	4.000	4.500	4.167	-		Manizales, Centro Galerías	1.200	1.200	1.200	=	
Armenia, Retiro	3.800	4.200	4.000	-		Medellín, Central Mayorista de Antioquia	1.500	1.600	1.550	=	
Barranquilla, Barranquillita	5.800	6.000	5.978	+		Medellín, Plaza Minorista "José María Villa"	1.300	1.500	1.400	-	
Bogotá, D.C., Corabastos	5.500	7.000	6.338	+		Neiva, Surabastos	1.600	2.000	1.739	++	
Bucaramanga, Centroabastos	6.000	7.000	6.313	+		Palmira (Valle del Cauca)	1.500	1.500	1.500	+	
Buenaventura (Valle del Cauca)	5.200	5.600	5.444	+		Pamplona (Norte de Santander)	2.000	2.200	2.067	+	
Cali, Cavasa	4.700	5.000	4.944	+		Pereira, La 41	1.100	1.400	1.211	-	
Cali, Santa Elena	5.000	5.500	5.250	-		Pereira, Mercasa	1.000	1.400	1.193	-	
Cartago (Valle del Cauca)	5.000	6.000	5.500	-		Popayán, Plaza de mercado del barrio Bolívar	1.400	1.400	1.400	+	
Chiquinquirá (Boyacá)	4.600	5.000	4.867	-		Rionegro (Antioquia)	1.400	1.900	1.625	+	
Duitama (Boyacá), Mercaplaza	7.000	7.500	7.167	-		San Gil (Santander)	600	640	613	=	
Florencia (Caquetá)	4.000	4.500	4.333	n.d.		Santa Bárbara (Antioquia)	500	1.000	750	-	
Ibagué, Plaza La 21	5.000	6.000	5.583	++		Santa Marta (Magdalena)	765	882	825	-	
Manizales, Centro Galerías	4.500	5.000	4.875	=		Socorro (Santander)	600	640	613	=	
Medellín, Central Mayorista de Antioquia	4.800	5.500	5.146	+		Sonsón (Antioquia)	1.000	1.100	1.050	+++	
Medellín, Plaza Minorista "José María Villa"	5.000	5.600	5.217	-		Tibasosa (Boyacá), Coomproriente	1.500	1.600	1.538	+	
Neiva, Surabastos	5.500	6.000	5.847	++		Tuluá (Valle del Cauca)	1.000	1.200	1.125	+	
Palmira (Valle del Cauca)	4.800	5.000	4.950	-		Tunja, Complejo de Servicios del Sur	1.650	1.850	1.772	+	
Pereira, La 41	5.000	6.000	5.500	+		Villavicencio, CAV	2.200	2.500	2.267	+	
Pereira, Mercasa	5.000	6.000	5.350	+		Banano Urabá					
Popayán, Plaza de mercado del barrio Bolívar	5.000	5.200	5.100	+		Arauca (Arauca)	1.778	2.111	1.892	-	
Sincelejo, Nuevo Mercado	5.300	6.000	5.556	+		Barranquilla, Barranquillita	1.080	1.080	1.080	++	
Tibasosa (Boyacá), Coomproriente	5.500	7.000	6.063	-		Bogotá, D.C., Corabastos	1.300	1.600	1.443	+	
Tuluá (Valle del Cauca)	5.000	5.500	5.250	+		Bucaramanga, Centroabastos	1.500	1.600	1.558	-	
Tunja, Complejo de Servicios del Sur	5.500	6.000	5.833	-		Chiquinquirá (Boyacá)	1.650	1.750	1.717	++	
Villavicencio, CAV	6.500	7.500	6.875	+		Duitama (Boyacá), Mercaplaza	1.400	1.500	1.433	=	
Yopal (Casanare)	7.000	7.000	7.000	++							

Cuadro 3. Mercados mayoristas. Precios de venta de frutas frescas (continuación)
2022 (16 al 22 de abril)

Productos y mercados	Pesos por kilogramo				Tendencia	Productos y mercados	Pesos por kilogramo				Tendencia
	Mínimo	Máximo	Medio				Mínimo	Máximo	Medio		
Banano Urabá (continuación)						Curuba (continuación)					
Medellín, Plaza Minorista "José María Villa"	1.200	1.200	1.200	-		Bogotá, D.C., Corabastos	1.364	1.818	1.656	+	
Montería, Mercado del Sur	1.000	1.000	1.000	=		Bucaramanga, Centroabastos	1.600	1.800	1.700	+	
Tibasosa (Boyacá), Coomproriente	1.300	1.500	1.394	-		Buenaventura (Valle del Cauca)	3.000	3.300	3.117	+	
Tunja, Complejo de Servicios del Sur	1.500	1.650	1.575	-		Cali, Cavasa	2.650	2.750	2.723	-	
Valledupar, Mercabastos	750	800	754	-		Cartago (Valle del Cauca)	2.400	2.700	2.500	-	
Villavicencio, CAV	880	960	933	+		Chiquinquirá (Boyacá)	1.136	1.364	1.212	-	
Yopal (Casanare)	1.833	1.944	1.889	+		Cúcuta, Cenabastos	1.667	2.000	1.892	++	
Borojó						Duitama (Boyacá), Mercaplaza	1.500	1.591	1.561	n.d.	
Bogotá, D.C., Corabastos	10.000	12.000	10.323	n.d.		Ipiales (Nariño), Ipiales somos todos	1.833	1.833	1.833	n.d.	
Cúcuta, Cenabastos	8.000	8.500	8.438	+		Medellín, Central Mayorista de Antioquia	1.800	2.200	1.988	+	
Medellín, Central Mayorista de Antioquia	6.500	7.000	6.821	+++		Neiva, Surabastos	1.400	1.600	1.517	++	
Pamplona (Norte de Santander)	8.000	9.000	8.500	+		Pamplona (Norte de Santander)	1.458	1.667	1.563	=	
Villavicencio, CAV	11.000	13.000	12.167	+		Pereira, Mercasa	2.500	3.200	2.650	-	
Breva						San Gil (Santander)	1.680	1.880	1.791	-	
Medellín, Central Mayorista de Antioquia	6.500	7.000	6.653	-		Socorro (Santander)	1.680	1.800	1.720	=	
Ciruela importada						Sonsón (Antioquia)	1.200	1.200	1.200	-	
Bogotá, D.C., Corabastos	10.556	11.667	11.005	+		Tibasosa (Boyacá), Coomproriente	1.364	1.818	1.563	++	
Medellín, Central Mayorista de Antioquia	10.000	11.250	10.521	-		Tuluá (Valle del Cauca)	2.700	3.000	2.875	+++	
Tunja, Complejo de Servicios del Sur	10.000	11.000	10.361	-		Tunja, Complejo de Servicios del Sur	1.273	1.455	1.374	+++	
Ciruela roja						Villavicencio, CAV	1.600	1.800	1.697	+	
Bogotá, D.C., Corabastos	3.400	3.800	3.638	-		Durazno importado					
Bucaramanga, Centroabastos	2.800	3.800	3.475	-		Bogotá, D.C., Corabastos	10.000	10.667	10.396	+	
Cúcuta, Cenabastos	3.500	4.500	4.052	+		Medellín, Central Mayorista de Antioquia	8.889	9.444	9.167	+	
Medellín, Central Mayorista de Antioquia	4.000	4.800	4.338	+		Durazno nacional					
Neiva, Surabastos	3.920	4.000	3.987	-		Bogotá, D.C., Corabastos	6.000	7.000	6.413	+	
Pamplona (Norte de Santander)	2.500	4.000	3.167	-		Bucaramanga, Centroabastos	5.000	5.300	5.120	+	
Tibasosa (Boyacá), Coomproriente	2.800	3.600	3.160	-		Chiquinquirá (Boyacá)	3.864	4.545	4.167	++	
Tunja, Complejo de Servicios del Sur	3.400	3.800	3.544	-		Cúcuta, Cenabastos	4.000	4.500	4.208	+	
Coco						Duitama (Boyacá), Mercaplaza	4.545	4.773	4.621	+++	
Armenia, Mercar	3.200	3.200	3.200	=		Medellín, Central Mayorista de Antioquia	5.400	5.600	5.508	-	
Barranquilla, Barranquillita	3.800	4.000	3.956	-		San Gil (Santander)	5.800	6.000	5.867	=	
Bogotá, D.C., Corabastos	3.667	4.000	3.869	+		Tibasosa (Boyacá), Coomproriente	5.455	5.455	5.455	+++	
Cali, Cavasa	2.727	2.909	2.795	+		Feijoa					
Cali, Santa Elena	2.444	2.500	2.481	-		Tibasosa (Boyacá), Coomproriente	3.409	3.636	3.561	+++	
Cartagena, Bazurto	3.920	4.220	4.015	+		Tunja, Complejo de Servicios del Sur	2.500	3.182	2.854	-	
Cartago (Valle del Cauca)	2.867	3.000	2.950	-		Fresa					
La Unión (Nariño)	2.500	2.889	2.708	=		Armenia, Mercar	10.000	11.000	10.633	+	
Manizales, Centro Galerías	3.226	3.871	3.427	-		Bogotá, D.C., Corabastos	6.000	9.000	7.286	-	
Medellín, Central Mayorista de Antioquia	4.808	6.500	5.596	+		Bucaramanga, Centroabastos	6.000	8.000	7.025	-	
Montería, Mercado del Sur	4.000	4.000	4.000	-		Cali, Cavasa	4.800	5.000	4.903	-	
Palmira (Valle del Cauca)	2.556	2.667	2.611	=		Cali, Santa Elena	4.500	4.700	4.600	-	
Pereira, Mercasa	2.933	3.000	2.956	=		Cartago (Valle del Cauca)	6.000	6.800	6.400	=	
Sincelejo, Nuevo Mercado	3.480	3.480	3.480	-		Chiquinquirá (Boyacá)	5.333	6.000	5.556	-	
Curuba						Cúcuta, Cenabastos	10.000	13.000	11.833	+	
Arauca (Arauca)	1.850	2.750	2.211	+		Duitama (Boyacá), Mercaplaza	6.700	6.800	6.733	-	
Armenia, Mercar	2.500	2.500	2.500	=		Manizales, Centro Galerías	6.800	7.000	6.933	=	
						Medellín, Central Mayorista de Antioquia	8.000	9.000	8.475	-	
						Medellín, Plaza Minorista "José María Villa"	8.000	8.600	8.400	-	

Cuadro 3. Mercados mayoristas. Precios de venta de frutas frescas (continuación)
2022 (16 al 22 de abril)

Productos y mercados	Pesos por kilogramo				Tendencia	Productos y mercados	Pesos por kilogramo				Tendencia
	Mínimo	Máximo	Medio				Mínimo	Máximo	Medio		
Fresa (continuación)						Guanábana (continuación)					
Montería, Mercado del Sur	4.000	4.000	4.000	=		Medellín, Plaza Minorista "José María Villa"	3.000	3.500	3.375	=	
Neiva, Surabastos	6.250	7.500	7.014	+		Pamplona (Norte de Santander)	4.000	4.000	4.000	=	
Pamplona (Norte de Santander)	5.000	5.000	5.000	=		Pasto, El Potrerillo	3.500	4.000	3.914	-	
Pasto, El Potrerillo	5.000	6.000	5.833	-		Pereira, La 41	3.500	4.000	3.722	+	
Pereira, Mercasa	5.200	5.400	5.333	=		Pereira, Mercasa	3.200	4.000	3.460	-	
San Gil (Santander)	5.467	5.600	5.511	=		Popayán, Plaza de mercado del barrio Bolívar	3.500	3.700	3.625	+	
Sincelejo, Nuevo Mercado	4.800	5.000	4.867	-		San Gil (Santander)	3.000	3.400	3.200	-	
Socorro (Santander)	5.333	5.467	5.422	=		Tibasosa (Boyacá), Coomproriente	3.500	4.000	3.938	-	
Tibasosa (Boyacá), Coomproriente	7.000	8.000	7.500	-		Tuluá (Valle del Cauca)	3.800	4.000	3.900	-	
Tunja, Complejo de Servicios del Sur	4.000	5.067	4.544	-		Tunja, Complejo de Servicios del Sur	2.500	3.200	2.900	-	
Villavicencio, CAV	5.625	6.875	6.177	+		Villavicencio, CAV	4.500	5.000	4.808	+	
Granadilla						Guayaba agría					
Arauca (Arauca)	6.429	9.000	7.873	+		Armenia, Mercar	3.000	3.200	3.067	+	
Bogotá, D.C., Corabastos	5.333	5.667	5.559	+		Cartago (Valle del Cauca)	3.000	3.500	3.250	+++	
Bucaramanga, Centroabastos	6.786	7.143	7.058	-		Manizales, Centro Galerías	3.500	4.000	3.667	=	
Cali, Cavasa	5.333	6.667	5.981	+		Montería, Mercado del Sur	2.800	2.800	2.800	-	
Cali, Santa Elena	5.000	5.333	5.222	-		Pereira, La 41	2.700	3.000	2.878	++	
Cartago (Valle del Cauca)	6.667	7.000	6.750	-		Pereira, Mercasa	2.600	3.200	2.913	+	
Cúcuta, Cenabastos	6.786	7.857	7.188	-		Guayaba Atlántico					
Duitama (Boyacá), Mercaplaza	6.000	6.133	6.044	-		Barranquilla, Barranquillita	1.520	1.800	1.653	+	
Florencia (Cauquetá)	4.667	5.333	4.828	n.d.		Guayaba común					
Ibagué, Plaza La 21	3.333	4.000	3.667	-		Barranquilla, Barranquillita	2.160	2.200	2.191	-	
Manizales, Centro Galerías	5.333	6.000	5.667	n.d.		Cartagena, Bazurto	2.400	2.480	2.413	n.d.	
Medellín, Central Mayorista de Antioquia	4.231	10.500	7.205	-		Cúcuta, Cenabastos	1.667	1.833	1.729	+	
Neiva, Surabastos	4.000	5.333	4.481	+++		Sincelejo, Nuevo Mercado	2.400	2.500	2.483	+	
Palmira (Valle del Cauca)	4.667	5.000	4.867	-		Valledupar, Mercabastos	2.000	2.400	2.244	+	
Pamplona (Norte de Santander)	2.857	3.214	3.036	-		Guayaba manzana					
Pasto, El Potrerillo	4.333	6.000	5.065	+		Cartago (Valle del Cauca)	2.000	2.500	2.300	+	
Pereira, Mercasa	6.000	6.667	6.500	-		Manizales, Centro Galerías	2.500	3.000	2.742	+	
Popayán, Plaza de mercado del barrio Bolívar	5.200	5.333	5.317	-		Medellín, Central Mayorista de Antioquia	2.600	3.000	2.838	+	
San Gil (Santander)	7.143	8.214	7.897	-		Rionegro (Antioquia)	3.000	3.400	3.158	+	
Socorro (Santander)	7.143	7.500	7.321	-		Guayaba pera					
Tibasosa (Boyacá), Coomproriente	5.333	6.000	5.875	-		Arauca (Arauca)	2.045	3.000	2.437	+	
Tuluá (Valle del Cauca)	5.333	6.000	5.667	-		Armenia, Mercar	1.400	1.700	1.550	+	
Tunja, Complejo de Servicios del Sur	5.333	6.000	5.565	-		Barranquilla, Barranquillita	2.800	3.000	2.867	+	
Villavicencio, CAV	6.000	6.667	6.333	++		Barranquilla, Granabastos	3.000	3.200	3.033	-	
Yopal (Casánare)	8.000	8.267	8.133	-		Bogotá, D.C., Corabastos	1.786	3.429	2.377	+	
Guanábana						Bucaramanga, Centroabastos	1.400	1.920	1.733	+	
Armenia, Mercar	3.000	4.000	3.317	+		Buenaventura (Valle del Cauca)	2.200	2.300	2.256	+	
Barranquilla, Barranquillita	4.000	4.100	4.011	+		Cali, Cavasa	1.800	2.000	1.903	+	
Bogotá, D.C., Corabastos	3.700	4.300	4.051	-		Cali, Santa Elena	2.000	2.200	2.025	+	
Bucaramanga, Centroabastos	3.000	3.200	3.100	-		Cartagena, Bazurto	2.600	3.000	2.917	+	
Cali, Cavasa	3.300	3.500	3.433	-		Cartago (Valle del Cauca)	2.000	2.300	2.075	+	
Cartago (Valle del Cauca)	4.100	4.400	4.250	+		Cúcuta, Cenabastos	2.273	2.636	2.479	+	
Cúcuta, Cenabastos	4.500	5.000	4.698	-		Duitama (Boyacá), Mercaplaza	2.500	2.727	2.576	+++	
Duitama (Boyacá), Mercaplaza	3.700	3.800	3.767	-		Florencia (Cauquetá)	4.000	4.400	4.200	n.d.	
Ibagué, Plaza La 21	2.700	3.500	3.250	-							
Manizales, Centro Galerías	3.300	3.500	3.425	-							
Medellín, Central Mayorista de Antioquia	3.000	3.300	3.204	+							

Cuadro 3. Mercados mayoristas. Precios de venta de frutas frescas (continuación)
2022 (16 al 22 de abril)

Productos y mercados	Pesos por kilogramo				Tendencia	Productos y mercados	Pesos por kilogramo				Tendencia
	Mínimo	Máximo	Medio				Mínimo	Máximo	Medio		
Guayaba pera (continuación)						Kiwi (continuación)					
Ibagué, Plaza La 21	1.700	2.000	1.783		+	Neiva, Surabastos	11.000	12.400	11.844		-
Ipiales (Nariño), Ipiales somos todos	2.000	2.300	2.100		+	Pamplona (Norte de Santander)	15.000	15.000	15.000		=
La Ceja (Antioquia)	1.500	2.500	1.900		++	Pasto, El Potrerillo	7.500	9.000	8.306		+
La Unión (Nariño)	1.750	1.900	1.850		-	Pereira, La 41	11.000	12.000	11.389		+
Manizales, Centro Galerías	2.000	2.200	2.083		+	Pereira, Mercasa	11.000	12.000	11.367		+
Medellín, Central Mayorista de Antioquia	1.500	2.000	1.746		-	Popayán, Plaza de mercado del barrio Bolívar	12.000	13.000	12.333		-
Medellín, Plaza Minorista "José María Villa"	1.700	2.200	1.917		-	San Gil (Santander)	12.000	13.000	12.667		-
Neiva, Surabastos	2.200	3.200	2.642		++	Tibasosa (Boyacá), Coompro Oriente	10.000	13.000	11.738		+
Palmira (Valle del Cauca)	1.800	2.000	1.900		-	Tuluá (Valle del Cauca)	12.500	13.000	12.750		+
Pamplona (Norte de Santander)	2.273	2.273	2.273		=	Tunja, Complejo de Servicios del Sur	10.500	13.000	11.611		-
Pasto, El Potrerillo	1.500	1.750	1.621		-	Villavicencio, CAV	11.000	11.500	11.167		-
Pereira, La 41	1.500	2.000	1.722		-						
Pereira, Mercasa	1.500	1.800	1.720		+	Limón común					
Popayán, Plaza de mercado del barrio Bolívar	1.700	1.750	1.725		-	Armenia, Mercar	4.500	4.500	4.500		=
Rionegro (Antioquia)	2.000	2.500	2.175		+	Bogotá, D.C., Corabastos	3.429	3.857	3.623		+
San Gil (Santander)	1.840	2.000	1.902		+	Bucaramanga, Centroabastos	2.800	3.800	3.430		++
Tibasosa (Boyacá), Coompro Oriente	1.818	2.273	2.148		-	Bucaramanga, Mercados del centro	3.600	3.800	3.700		++
Tuluá (Valle del Cauca)	1.500	1.600	1.575		+	Cali, Cavasa	3.750	4.000	3.890		+
Tunja, Complejo de Servicios del Sur	1.727	2.125	1.898		+	Cali, Santa Elena	3.667	3.833	3.806		-
Túquerres (Nariño)	2.130	2.330	2.233		+	Cartagena, Bazurto	3.429	4.571	3.857		+
Villavicencio, CAV	1.500	1.800	1.642		++	Cartago (Valle del Cauca)	4.300	5.000	4.550		+
Yopal (Casanare)	2.500	2.727	2.614		+++	Chiquinquirá (Boyacá)	4.000	4.571	4.286		-
						Cúcuta, Cenabastos	5.000	6.000	5.427		-
						Cúcuta, La Nueva Sexta	5.000	5.833	5.417		-
Guayaba pera valluna						Florencia (Caquetá)	3.600	5.440	4.520		n.d.
Medellín, Central Mayorista de Antioquia	2.500	2.800	2.652		-	Ibagué, Plaza La 21	3.714	4.000	3.857		++
						Medellín, Central Mayorista de Antioquia	3.429	3.600	3.518		-
						Medellín, Plaza Minorista "José María Villa"	3.300	3.600	3.483		-
Gulupa						Montería, Mercado del Sur	3.571	3.929	3.679		+
Bogotá, D.C., Corabastos	2.917	3.333	3.154		+	Neiva, Surabastos	4.000	4.800	4.387		+++
Ibagué, Plaza La 21	3.600	3.600	3.600		n.d.	Pamplona (Norte de Santander)	5.000	6.000	5.667		++
Medellín, Central Mayorista de Antioquia	2.200	2.700	2.508		+	Pereira, La 41	4.000	5.000	4.478		++
Neiva, Surabastos	3.200	3.600	3.340		+	Pereira, Mercasa	3.400	5.000	4.307		++
Peñol (Antioquia)	1.600	1.600	1.600		=	San Gil (Santander)	3.000	3.400	3.178		-
Sonsón (Antioquia)	1.500	1.500	1.500		+	Sincelejo, Nuevo Mercado	3.714	3.857	3.794		-
						Socorro (Santander)	2.800	3.000	2.867		-
Higo						Tunja, Complejo de Servicios del Sur	4.000	4.320	4.107		-
Bogotá, D.C., Corabastos	5.000	6.000	5.356		-	Valledupar, Mercabastos	4.405	5.286	4.821		++
Medellín, Central Mayorista de Antioquia	3.500	5.000	4.083		-	Valledupar, Mercado Nuevo	3.200	4.800	3.950		+++
Sonsón (Antioquia)	3.500	3.700	3.600		-	Villavicencio, CAV	3.600	4.000	3.883		+
Kiwi						Limón común Ciénaga					
Bogotá, D.C., Corabastos	10.000	11.500	10.814		-	Barranquilla, Barranquillita	7.100	7.200	7.183		n.d.
Bucaramanga, Centroabastos	11.500	12.000	11.875		-						
Cali, Cavasa	11.500	12.500	12.097		+	Limón común valluno					
Cali, Santa Elena	10.500	11.000	10.833		+	Buenaventura (Valle del Cauca)	4.300	4.800	4.533		+
Chiquinquirá (Boyacá)	12.000	14.000	13.333		+	Palmira (Valle del Cauca)	4.000	4.167	4.125		-
Cúcuta, Cenabastos	17.000	18.000	17.417		+	Tuluá (Valle del Cauca)	3.333	3.667	3.479		-
Duitama (Boyacá), Mercaplaza	11.000	11.200	11.067		-						
Ibagué, Plaza La 21	10.000	11.500	10.917		-	Limón mandarina					
La Unión (Nariño)	9.000	10.000	9.500		=	Ibagué, Plaza La 21	1.900	2.000	1.967		+
Manizales, Centro Galerías	12.000	13.000	12.438		-	La Ceja (Antioquia)	2.000	3.500	2.750		+++
Medellín, Central Mayorista de Antioquia	10.000	11.000	10.646		-						

Cuadro 3. Mercados mayoristas. Precios de venta de frutas frescas (continuación)
2022 (16 al 22 de abril)

Productos y mercados	Pesos por kilogramo				Tendencia	Productos y mercados	Pesos por kilogramo				Tendencia
	Mínimo	Máximo	Medio				Mínimo	Máximo	Medio		
Limón mandarino (continuación)						Lulo (continuación)					
Medellín, Central Mayorista de Antioquia	2.800	3.600	3.300		++	Ibagué, Plaza La 21	4.000	4.400	4.333		-
Medellín, Plaza Minorista "José María Villa"	3.000	3.500	3.283		+	Manizales, Centro Galerías	4.000	5.000	4.483		+
Peñol (Antioquia)	2.000	2.500	2.250		+++	Medellín, Central Mayorista de Antioquia	4.000	4.400	4.223		+
Pereira, La 41	2.500	3.000	2.622		+	Medellín, Plaza Minorista "José María Villa"	4.200	4.900	4.583		+
Pereira, Mercasa	2.000	3.000	2.480		+	Neiva, Surabastos	4.000	4.800	4.367		+
Santa Bárbara (Antioquia)	2.300	2.800	2.550		+	Palmira (Valle del Cauca)	4.200	4.300	4.225		+
Villavicencio, CAV	2.400	2.800	2.600		+	Pamplona (Norte de Santander)	4.000	4.000	4.000		-
Yopal (Casanare)	3.000	3.250	3.125		-	Pasto, El Potrerillo	3.478	3.478	3.478		+
Limón Tahití						Pereira, La 41	3.800	4.000	3.922		-
Armenia, Mercar	4.000	4.500	4.200		-	Pereira, Mercasa	3.800	4.300	4.033		+
Barranquilla, Barranquillita	5.083	5.208	5.134		+	Popayán, Plaza de mercado del barrio Bolívar	3.520	4.000	3.780		+
Bogotá, D.C., Corabastos	4.571	6.286	5.372		-	San Gil (Santander)	4.400	4.800	4.600		-
Bucaramanga, Centroabastos	4.400	5.200	4.850		-	Santa Marta (Magdalena)	5.100	5.200	5.150		-
Cali, Cavasa	4.600	5.000	4.879		+	Sincelejo, Nuevo Mercado	4.400	4.700	4.536		-
Cali, Santa Elena	4.500	4.800	4.713		-	Tibasosa (Boyacá), Coomproriente	4.783	5.217	4.973		+
Cartagena, Bazurto	5.200	6.000	5.644		+	Tuluá (Valle del Cauca)	3.700	3.900	3.783		-
Cartago (Valle del Cauca)	5.000	5.200	5.125		+	Tunja, Complejo de Servicios del Sur	4.400	4.800	4.644		+
Chiquinquirá (Boyacá)	7.143	7.429	7.286		=	Valledupar, Mercabastos	4.800	4.800	4.800		+
Cúcuta, Cenabastos	5.455	5.909	5.625		-	Valledupar, Mercado Nuevo	4.400	4.800	4.600		n.d.
Duitama (Boyacá), Mercaplaza	6.364	6.818	6.667		+	Villavicencio, CAV	4.240	5.200	4.753		-
Florencia (Cauquetá)	4.800	4.800	4.800		n.d.	Yopal (Casanare)	5.750	6.000	5.875		-
Manizales, Centro Galerías	3.500	4.000	3.700		-	Mandarina arrayana					
Medellín, Central Mayorista de Antioquia	5.800	6.200	5.933		+	Bogotá, D.C., Corabastos	3.864	4.773	4.390		-
Medellín, Plaza Minorista "José María Villa"	5.400	6.000	5.833		+	Buenaventura (Valle del Cauca)	3.400	3.500	3.456		+
Palmira (Valle del Cauca)	4.800	5.000	4.900		+	Cali, Cavasa	2.800	3.000	2.894		-
Pereira, La 41	4.800	6.000	5.122		-	Cali, Santa Elena	3.000	3.250	3.083		-
Pereira, Mercasa	4.200	6.000	4.917		-	Duitama (Boyacá), Mercaplaza	3.182	3.409	3.258		-
Rionegro (Antioquia)	5.800	6.000	5.967		-	Florencia (Cauquetá)	2.920	3.400	3.130		n.d.
San Gil (Santander)	2.800	3.600	3.133		-	Neiva, Surabastos	4.091	4.545	4.280		n.d.
Socorro (Santander)	2.800	3.000	2.867		-	Popayán, Plaza de mercado del barrio Bolívar	2.400	2.600	2.475		+
Tibasosa (Boyacá), Coomproriente	5.455	5.909	5.710		+	San Gil (Santander)	2.000	2.200	2.067		=
Tuluá (Valle del Cauca)	4.000	4.200	4.050		-	Socorro (Santander)	2.000	2.200	2.067		=
Tunja, Complejo de Servicios del Sur	5.000	5.455	5.379		-	Tibasosa (Boyacá), Coomproriente	3.864	4.091	4.063		+
Villavicencio, CAV	4.600	5.600	5.083		-	Tuluá (Valle del Cauca)	2.800	3.000	2.900		-
Lulo						Tunja, Complejo de Servicios del Sur	3.409	3.636	3.510		-
Arauca (Arauca)	5.500	6.000	5.808		-	Villavicencio, CAV	2.800	3.400	3.083		-
Armenia, Mercar	3.800	4.000	3.933		=	Mandarina común					
Barranquilla, Barranquillita	5.200	5.400	5.289		-	Arauca (Arauca)	4.227	4.773	4.667		+
Barranquilla, Granabastos	5.100	5.300	5.200		-	Barranquilla, Barranquillita	3.750	3.875	3.819		-
Bogotá, D.C., Corabastos	4.000	5.000	4.573		+	Bucaramanga, Centroabastos	3.043	3.478	3.250		+
Bucaramanga, Centroabastos	4.200	5.000	4.725		+	Cartagena, Bazurto	4.318	5.000	4.659		+
Buenaventura (Valle del Cauca)	4.800	5.200	5.000		+	Cúcuta, Cenabastos	4.400	4.800	4.514		+
Cali, Cavasa	4.000	4.300	4.081		-	Pamplona (Norte de Santander)	3.600	4.000	3.800		=
Cali, Santa Elena	3.900	4.000	3.988		+	San Gil (Santander)	2.400	2.600	2.533		=
Cartagena, Bazurto	5.000	5.500	5.222		+	Socorro (Santander)	2.000	2.400	2.200		=
Cartago (Valle del Cauca)	4.100	4.500	4.275		+	Tibasosa (Boyacá), Coomproriente	4.091	5.000	4.498		+
Chiquinquirá (Boyacá)	3.600	4.000	3.867		-	Tunja, Complejo de Servicios del Sur	3.636	3.864	3.788		-
Cúcuta, Cenabastos	5.000	6.000	5.573		+						
Duitama (Boyacá), Mercaplaza	5.217	5.435	5.290		+						
Florencia (Cauquetá)	5.000	5.200	5.150		n.d.						

Cuadro 3. Mercados mayoristas. Precios de venta de frutas frescas (continuación)
2022 (16 al 22 de abril)

Productos y mercados	Pesos por kilogramo				Tendencia	Productos y mercados	Pesos por kilogramo				Tendencia
	Mínimo	Máximo	Medio				Mínimo	Máximo	Medio		
Mandarina Oneco						Mango Tommy (continuación)					
Cali, Cavasa	2.800	3.000	2.983	-		Neiva, Surabastos	3.200	3.200	3.200	-	
Cali, Santa Elena	3.000	3.250	3.083	-		Palmira (Valle del Cauca)	3.000	3.000	3.000	-	
Cartago (Valle del Cauca)	3.300	3.500	3.425	+		Pasto, El Potrerillo	2.600	2.880	2.770	n.d.	
Manizales, Centro Galerías	3.000	3.000	3.000	-		Pereira, La 41	3.400	3.600	3.444	-	
Medellín, Central Mayorista de Antioquia	4.300	5.000	4.783	+		Popayán, Plaza de mercado del barrio Bolívar	2.286	3.200	2.720	+	
Medellín, Plaza Minorista "José María Villa"	4.300	4.800	4.617	+		Rionegro (Antioquia)	3.000	3.200	3.033	-	
Pereira, La 41	2.800	3.600	3.239	+		San Gil (Santander)	2.400	2.800	2.600	=	
Pereira, Mercasa	2.500	3.500	3.027	+		Socorro (Santander)	2.000	2.200	2.067	=	
Rionegro (Antioquia)	4.800	5.200	4.967	-		Tibasosa (Boyacá), Coomproriente	2.857	3.214	2.991	-	
Santa Bárbara (Antioquia)	2.000	2.500	2.250	-		Tuluá (Valle del Cauca)	3.120	3.400	3.280	-	
Mango común						Tunja, Complejo de Servicios del Sur	2.500	2.500	2.500	=	
Cali, Santa Elena	1.600	1.800	1.767	-		Túquerres (Nariño)	3.000	3.400	3.200	+	
Florencia (Caquetá)	1.400	1.400	1.400	n.d.		Villavicencio, CAV	3.600	4.000	3.733	-	
Medellín, Central Mayorista de Antioquia	1.800	2.000	1.900	=		Yopal (Casanare)	2.800	2.800	2.800	-	
Pereira, La 41	2.391	3.696	3.188	+++		Mango Yulima					
Pereira, Mercasa	3.043	3.652	3.359	+		Armenia, Mercar	1.800	2.000	1.950	-	
Mango de azúcar						Duitama (Boyacá), Mercaplaza	1.786	1.857	1.810	n.d.	
Barranquilla, Barranquillita	1.760	2.400	1.996	++		Florencia (Caquetá)	2.400	2.400	2.400	n.d.	
Bogotá, D.C., Corabastos	1.667	2.708	2.164	+		Pereira, La 41	2.400	2.720	2.541	+	
Bucaramanga, Centroabastos	1.400	1.800	1.610	+		Manzana nacional					
Duitama (Boyacá), Mercaplaza	2.000	2.200	2.067	+		Bogotá, D.C., Corabastos	4.000	5.000	4.424	+	
Medellín, Central Mayorista de Antioquia	1.600	2.600	2.125	+++		Duitama (Boyacá), Mercaplaza	2.955	3.182	3.030	+	
San Gil (Santander)	1.800	1.880	1.827	=		Medellín, Central Mayorista de Antioquia	4.000	4.500	4.333	-	
Tibasosa (Boyacá), Coomproriente	2.000	2.400	2.150	++		Tibasosa (Boyacá), Coomproriente	3.182	3.409	3.239	+	
Tunja, Complejo de Servicios del Sur	1.600	2.000	1.844	++		Tunja, Complejo de Servicios del Sur	3.409	3.864	3.662	++	
Mango manzano						Manzana roja importada					
Armenia, Mercar	2.400	2.600	2.467	-		Arauca (Arauca)	7.150	8.000	7.642	-	
Duitama (Boyacá), Mercaplaza	1.786	1.964	1.845	-		Armenia, Mercar	6.316	6.842	6.447	+	
Florencia (Caquetá)	3.000	3.000	3.000	n.d.		Barranquilla, Barranquillita	7.842	7.895	7.886	+	
Tunja, Complejo de Servicios del Sur	1.714	1.786	1.778	+		Bogotá, D.C., Corabastos	7.632	8.158	7.966	-	
Mango Tommy						Bucaramanga, Centroabastos	7.500	8.000	7.813	=	
Arauca (Arauca)	3.500	4.432	3.886	-		Buenaventura (Valle del Cauca)	7.368	7.632	7.491	-	
Armenia, Mercar	2.200	2.600	2.400	-		Cali, Cavasa	6.842	7.105	7.039	-	
Barranquilla, Barranquillita	3.360	3.400	3.391	-		Cali, Santa Elena	6.579	6.842	6.754	=	
Bucaramanga, Centroabastos	2.600	3.400	3.175	++		Cartagena, Bazurto	7.368	8.737	8.281	=	
Cali, Cavasa	3.800	4.000	3.942	++		Cartago (Valle del Cauca)	7.105	7.895	7.500	-	
Cali, Santa Elena	3.000	3.200	3.125	-		Chiquinquirá (Boyacá)	6.053	6.579	6.316	-	
Cartago (Valle del Cauca)	3.333	3.750	3.646	-		Cúcuta, Cenabastos	8.000	8.250	8.104	+	
Chiquinquirá (Boyacá)	2.857	3.571	3.214	=		Duitama (Boyacá), Mercaplaza	7.632	7.895	7.807	-	
Cúcuta, Cenabastos	3.000	3.400	3.283	+		Florencia (Caquetá)	8.053	8.158	8.105	n.d.	
Duitama (Boyacá), Mercaplaza	2.679	2.857	2.798	++		Ibagué, Plaza La 21	6.842	7.105	7.018	-	
Ibagué, Plaza La 21	3.000	3.200	3.133	n.d.		La Unión (Nariño)	6.842	7.368	7.105	-	
La Ceja (Antioquia)	3.300	4.000	3.533	+++		Manizales, Centro Galerías	7.895	8.421	8.026	+	
La Unión (Nariño)	4.000	4.000	4.000	+		Medellín, Central Mayorista de Antioquia	7.368	7.632	7.467	-	
Manizales, Centro Galerías	3.200	3.600	3.467	=		Montería, Mercado del Sur	7.368	8.000	7.636	+	
Medellín, Central Mayorista de Antioquia	2.300	3.200	2.823	++		Neiva, Surabastos	7.368	7.895	7.719	=	
Medellín, Plaza Minorista "José María Villa"	2.500	3.200	2.817	+		Pamplona (Norte de Santander)	8.500	8.750	8.625	+++	
						Pereira, La 41	6.842	7.105	6.944	+	

Cuadro 3. Mercados mayoristas. Precios de venta de frutas frescas (continuación)
2022 (16 al 22 de abril)

Productos y mercados	Pesos por kilogramo				Tendencia	Productos y mercados	Pesos por kilogramo				Tendencia
	Mínimo	Máximo	Medio				Mínimo	Máximo	Medio		
Manzana roja importada (continuación)						Manzana verde importada (continuación)					
Pereira, Mercasa	6.842	7.368	7.105	=		Barranquilla, Barranquillita	7.789	7.895	7.868	-	
Popayán, Plaza de mercado del barrio Bolívar	7.105	7.368	7.149	+		Bogotá, D.C., Corabastos	7.632	8.316	7.887	+	
Rionegro (Antioquia)	7.632	7.895	7.785	+		Bucaramanga, Centroabastos	7.250	7.500	7.375	+	
San Gil (Santander)	7.000	7.250	7.167	-		Buenaventura (Valle del Cauca)	7.632	7.895	7.772	+	
Sincelejo, Nuevo Mercado	7.500	7.500	7.500	=		Cali, Cavasa	7.105	7.368	7.213	-	
Tibasosa (Boyacá), Coomproriente	7.368	8.421	7.928	-		Cali, Santa Elena	6.316	6.579	6.447	-	
Tuluá (Valle del Cauca)	7.368	7.632	7.500	-		Cartagena, Bazurto	7.158	8.211	7.860	+	
Tunja, Complejo de Servicios del Sur	6.579	7.105	6.798	-		Cartago (Valle del Cauca)	6.579	8.158	7.395	-	
Valledupar, Mercado Nuevo	7.368	8.421	7.895	=		Chiquinquirá (Boyacá)	7.895	7.895	7.895	+	
Villavicencio, CAV	7.895	8.421	8.070	+		Cúcuta, Cenabastos	7.500	8.000	7.729	+	
Yopal (Casanare)	8.158	8.421	8.289	=		Duitama (Boyacá), Mercaplaza	7.105	7.368	7.281	-	
Manzana royal gala importada						Florencia (Cauquetá)	7.526	7.632	7.579	n.d.	
Arauca (Arauca)	8.000	9.400	8.730	-		Ibagué, Plaza La 21	7.105	7.368	7.237	-	
Armenia, Mercar	5.263	5.789	5.658	-		Ipiales (Nariño), Ipiales somos todos	6.053	6.316	6.184	n.d.	
Bogotá, D.C., Corabastos	5.789	6.316	6.146	+		La Unión (Nariño)	7.368	7.368	7.368	-	
Bucaramanga, Centroabastos	5.250	5.750	5.465	-		Manizales, Centro Galerías	7.368	7.895	7.632	=	
Cali, Cavasa	5.526	6.316	5.976	-		Medellín, Central Mayorista de Antioquia	6.842	7.632	7.226	-	
Cali, Santa Elena	5.526	5.789	5.658	-		Montería, Mercado del Sur	7.895	8.421	8.070	+	
Cartago (Valle del Cauca)	6.842	7.895	7.434	+		Neiva, Surabastos	7.368	7.895	7.719	=	
Chiquinquirá (Boyacá)	6.053	6.316	6.228	-		Palmira (Valle del Cauca)	7.105	7.368	7.171	-	
Cúcuta, Cenabastos	7.750	8.000	7.958	+		Pamplona (Norte de Santander)	8.000	8.000	8.000	+	
Duitama (Boyacá), Mercaplaza	6.316	6.579	6.404	-		Pasto, El Potrerillo	6.053	6.842	6.447	-	
Florencia (Cauquetá)	5.684	6.316	6.000	n.d.		Pereira, La 41	6.842	7.368	7.105	=	
Ibagué, Plaza La 21	5.526	6.053	5.746	-		Pereira, Mercasa	7.105	7.368	7.281	=	
Ipiales (Nariño), Ipiales somos todos	5.263	5.263	5.263	n.d.		Popayán, Plaza de mercado del barrio Bolívar	6.579	6.842	6.754	-	
Manizales, Centro Galerías	6.316	6.842	6.447	+		Rionegro (Antioquia)	7.368	7.895	7.719	-	
Medellín, Central Mayorista de Antioquia	5.000	5.789	5.241	-		San Gil (Santander)	7.000	7.500	7.250	-	
Montería, Mercado del Sur	6.842	7.579	7.110	-		Sincelejo, Nuevo Mercado	7.750	7.750	7.750	+	
Neiva, Surabastos	5.526	6.579	6.029	-		Socorro (Santander)	7.750	8.000	7.875	=	
Palmira (Valle del Cauca)	6.316	6.579	6.447	-		Tibasosa (Boyacá), Coomproriente	7.368	8.421	7.928	-	
Pamplona (Norte de Santander)	7.000	7.000	7.000	+		Tuluá (Valle del Cauca)	7.368	7.632	7.566	+	
Pasto, El Potrerillo	5.000	5.789	5.373	-		Tunja, Complejo de Servicios del Sur	7.895	8.421	8.158	-	
Pereira, La 41	6.316	6.579	6.418	+		Túquerres (Nariño)	6.316	6.579	6.447	=	
Pereira, Mercasa	5.789	6.316	6.140	=		Valledupar, Mercado Nuevo	6.842	7.632	7.237	=	
Popayán, Plaza de mercado del barrio Bolívar	6.579	6.842	6.623	+		Villavicencio, CAV	7.368	7.895	7.697	-	
Rionegro (Antioquia)	6.842	7.895	7.588	+		Yopal (Casanare)	8.684	8.947	8.816	=	
San Gil (Santander)	6.750	7.250	7.000	-		Maracuyá					
Socorro (Santander)	6.750	7.000	6.875	-		Arauca (Arauca)	3.800	4.700	4.172	-	
Tibasosa (Boyacá), Coomproriente	6.211	6.579	6.368	-		Armenia, Mercar	3.400	4.000	3.767	+	
Tuluá (Valle del Cauca)	6.316	6.842	6.645	-		Barranquilla, Granabastos	3.100	4.000	3.717	-	
Tunja, Complejo de Servicios del Sur	5.789	6.316	6.023	-		Bogotá, D.C., Corabastos	3.000	3.500	3.335	-	
Túquerres (Nariño)	5.789	5.789	5.789	+		Bucaramanga, Centroabastos	2.667	4.000	3.343	-	
Valledupar, Mercado Nuevo	6.000	6.000	6.000	=		Buenaventura (Valle del Cauca)	4.000	4.500	4.278	-	
Villavicencio, CAV	5.526	5.789	5.768	-		Cali, Cavasa	3.500	3.800	3.694	-	
Manzana verde importada						Cali, Santa Elena	3.500	3.800	3.638	-	
Arauca (Arauca)	10.000	11.600	10.674	-		Cartago (Valle del Cauca)	4.300	5.000	4.567	++	
Armenia, Mercar	6.316	6.579	6.513	-		Chiquinquirá (Boyacá)	3.500	3.500	3.500	-	
						Cúcuta, Cenabastos	4.000	4.500	4.396	+	
						Duitama (Boyacá), Mercaplaza	3.300	3.500	3.433	-	

Cuadro 3. Mercados mayoristas. Precios de venta de frutas frescas (continuación)
2022 (16 al 22 de abril)

Productos y mercados	Pesos por kilogramo				Tendencia	Productos y mercados	Pesos por kilogramo				Tendencia
	Mínimo	Máximo	Medio				Mínimo	Máximo	Medio		
Maracuyá (continuación)						Melón Cantalup (continuación)					
Ibagué, Plaza La 21	2.800	3.600	3.240		+	Medellín, Central Mayorista de Antioquia	2.800	3.700	3.347		++
La Ceja (Antioquia)	2.600	3.000	2.783		-	Neiva, Surabastos	2.500	3.000	2.617		+
Manizales, Centro Galerías	3.000	4.000	3.575		-	Palmira (Valle del Cauca)	2.400	2.500	2.450		+
Medellín, Plaza Minorista "José María Villa"	2.600	3.000	2.800		-	Pamplona (Norte de Santander)	3.000	3.000	3.000		=
Palmira (Valle del Cauca)	3.800	4.000	3.850		-	Pasto, El Potrerillo	3.000	3.200	3.025		+
Pamplona (Norte de Santander)	3.500	4.000	3.800		+	Pereira, Mercasa	2.800	3.500	3.130		+
Pasto, El Potrerillo	2.500	2.833	2.718		-	San Gil (Santander)	2.200	2.600	2.342		+
Pereira, La 41	3.400	4.200	3.778		-	Santa Marta (Magdalena)	1.800	1.900	1.850		+
Pereira, Mercasa	3.400	4.000	3.693		-	Socorro (Santander)	2.080	2.200	2.140		=
Popayán, Plaza de mercado del barrio Bolívar	3.600	3.800	3.775		-	Tibasosa (Boyacá), Coomproriente	2.500	3.000	2.763		+
Rionegro (Antioquia)	2.800	3.300	3.042		-	Tunja, Complejo de Servicios del Sur	2.500	2.727	2.683		-
San Gil (Santander)	3.667	4.333	4.074		-	Valledupar, Mercado Nuevo	1.500	1.700	1.606		-
Socorro (Santander)	3.667	4.000	3.778		=	Villavicencio, CAV	3.500	4.000	3.675		+
Sonsón (Antioquia)	2.800	3.000	2.900		n.d.						
Tibasosa (Boyacá), Coomproriente	3.000	4.000	3.475		-	Mora de Castilla					
Tuluá (Valle del Cauca)	4.000	4.500	4.300		+	Arauca (Arauca)	4.280	5.400	4.862		+
Tunja, Complejo de Servicios del Sur	3.200	3.500	3.261		-	Armenia, Mercar	5.000	6.000	5.683		+
Túquerres (Nariño)	2.533	2.667	2.617		+	Barranquilla, Barranquillita	4.560	6.800	5.477		-
Villavicencio, CAV	2.500	3.400	3.025		-	Barranquilla, Granabastos	4.560	5.680	5.123		-
Yopal (Casanare)	3.000	3.000	3.000		n.d.	Bogotá, D.C., Corabastos	3.667	5.833	4.578		+
						Bucaramanga, Centroabastos	3.840	4.240	4.020		-
						Buenaventura (Valle del Cauca)	5.200	5.300	5.256		+
						Cali, Cavasa	4.400	4.400	4.400		=
						Cali, Santa Elena	4.240	4.800	4.470		+
						Cartagena, Bazurto	4.400	5.040	4.653		-
						Cartago (Valle del Cauca)	4.000	5.000	4.500		+
						Chiquinquirá (Boyacá)	2.500	3.000	2.833		-
						Cúcuta, Cenabastos	3.333	4.167	3.760		-
						Duitama (Boyacá), Mercaplaza	2.500	2.600	2.567		-
						Ibagué, Plaza La 21	4.600	5.000	4.733		=
						Ipiales (Nariño), Ipiales somos todos	3.500	4.000	3.792		-
						Manizales, Centro Galerías	5.000	5.000	5.000		=
						Medellín, Central Mayorista de Antioquia	4.000	4.600	4.281		+++
						Montería, Mercado del Sur	4.000	5.000	4.433		+
						Neiva, Surabastos	3.600	4.400	3.900		+
						Palmira (Valle del Cauca)	4.800	5.200	4.940		+
						Pamplona (Norte de Santander)	2.000	3.200	2.600		-
						Pasto, El Potrerillo	3.750	4.375	4.125		+
						Pereira, La 41	4.500	5.000	4.583		-
						Pereira, Mercasa	4.000	5.000	4.433		+
						Popayán, Plaza de mercado del barrio Bolívar	4.640	4.800	4.780		-
						San Gil (Santander)	4.200	4.400	4.300		-
						Santa Marta (Magdalena)	4.000	4.400	4.200		=
						Sincelejo, Nuevo Mercado	4.400	4.800	4.511		+
						Socorro (Santander)	4.100	4.200	4.150		=
						Tibasosa (Boyacá), Coomproriente	3.500	4.000	3.788		-
						Tuluá (Valle del Cauca)	4.000	4.400	4.200		++
						Tunja, Complejo de Servicios del Sur	3.300	4.000	3.644		+
						Valledupar, Mercabastos	4.400	5.000	4.722		-
						Villavicencio, CAV	3.800	4.500	4.050		+
						Yopal (Casanare)	5.000	5.375	5.188		=
Maracuyá antioqueño											
Medellín, Central Mayorista de Antioquia	2.400	2.600	2.535		-						
Montería, Mercado del Sur	3.000	3.500	3.358		+						
Sincelejo, Nuevo Mercado	3.000	3.800	3.300		-						
Maracuyá huilense											
Florencia (Caquetá)	2.560	2.800	2.660		n.d.						
Neiva, Surabastos	2.800	3.200	3.073		+						
Maracuyá santandereano											
Santa Marta (Magdalena)	4.333	4.333	4.333		=						
Valledupar, Mercabastos	4.000	4.667	4.338		+						
Maracuyá valluno											
Barranquilla, Barranquillita	3.600	4.200	3.944		-						
Melón Cantalup											
Arauca (Arauca)	3.500	4.200	3.894		+						
Armenia, Mercar	3.200	3.600	3.417		-						
Barranquilla, Barranquillita	2.800	3.000	2.944		-						
Bogotá, D.C., Corabastos	2.300	3.000	2.733		-						
Bucaramanga, Centroabastos	2.400	2.600	2.500		+						
Cali, Cavasa	2.400	2.500	2.443		+						
Cali, Santa Elena	2.400	2.700	2.508		+						
Cartago (Valle del Cauca)	3.000	3.500	3.250		+						
Chiquinquirá (Boyacá)	2.273	2.727	2.500		+						
Cúcuta, Cenabastos	2.000	2.400	2.171		-						
Duitama (Boyacá), Mercaplaza	2.727	2.818	2.758		-						
Ibagué, Plaza La 21	2.200	2.500	2.400		+++						
Manizales, Centro Galerías	3.500	3.500	3.500		+						

Cuadro 3. Mercados mayoristas. Precios de venta de frutas frescas (continuación)
2022 (16 al 22 de abril)

Productos y mercados	Pesos por kilogramo				Tendencia	Productos y mercados	Pesos por kilogramo				Tendencia
	Mínimo	Máximo	Medio				Mínimo	Máximo	Medio		
Naranja común						Papaya hawaiana					
Arauca (Arauca)	2.087	2.565	2.261		+	Medellín, Central Mayorista de Antioquia	2.500	2.679	2.560		=
Cúcuta, Cenabastos	2.000	2.167	2.118		+	Papaya Maradol					
Cúcuta, La Nueva Sexta	1.833	2.167	2.028		+	Arauca (Arauca)	1.600	2.500	2.056		+
Neiva, Surabastos	1.200	1.300	1.278		+	Armenia, Mercar	1.200	1.300	1.233		=
Pamplona (Norte de Santander)	1.000	1.200	1.150		-	Bucaramanga, Centroabastos	1.300	1.500	1.400		=
San Gil (Santander)	1.400	1.600	1.467		+	Buenaventura (Valle del Cauca)	2.000	2.300	2.144		-
Santa Bárbara (Antioquia)	667	667	667		=	Cali, Cavasa	1.400	1.500	1.471		-
Socorro (Santander)	1.200	1.280	1.227		n.d.	Cali, Santa Elena	1.800	1.800	1.800		-
Sonsón (Antioquia)	600	800	700		-	Cartago (Valle del Cauca)	1.800	2.200	1.975		-
Tunja, Complejo de Servicios del Sur	1.167	1.333	1.294		-	Chiquinquirá (Boyacá)	1.389	1.500	1.463		+++
Naranja Sweet						Cúcuta, Cenabastos	1.500	1.700	1.579		+
Armenia, Mercar	1.300	1.400	1.375		-	Cúcuta, La Nueva Sexta	1.500	1.600	1.575		+
Armenia, Retiro	1.300	1.400	1.333		-	Duitama (Boyacá), Mercaplaza	1.111	1.111	1.111		+
Bogotá, D.C., Corabastos	1.750	2.100	1.878		+	Florencia (Cauquetá)	1.300	1.400	1.350		n.d.
Cali, Cavasa	1.400	1.600	1.455		+	Ibagué, Plaza La 21	1.300	1.500	1.408		-
Cali, Santa Elena	1.140	1.260	1.200		+	Ipiales (Nariño), Ipiales somos todos	2.000	2.500	2.283		-
Cartago (Valle del Cauca)	1.400	1.460	1.415		+	La Ceja (Antioquia)	2.200	2.500	2.325		++
Florencia (Cauquetá)	1.500	1.500	1.500		n.d.	La Unión (Nariño)	2.000	2.500	2.250		=
Ibagué, Plaza La 21	1.600	1.800	1.708		+	Manizales, Centro Galerías	1.300	1.500	1.413		-
Neiva, Surabastos	1.625	1.875	1.779		++	Medellín, Central Mayorista de Antioquia	2.000	2.300	2.202		+
Pasto, El Potrerillo	1.625	1.750	1.675		+	Neiva, Surabastos	1.200	1.800	1.517		+
Pereira, La 41	1.500	1.700	1.544		-	Palmira (Valle del Cauca)	1.500	1.600	1.575		+
Pereira, Mercasa	1.300	1.700	1.520		+	Pamplona (Norte de Santander)	1.600	1.800	1.733		+
Popayán, Plaza de mercado del barrio Bolívar	1.400	1.440	1.405		+	Pereira, La 41	1.600	1.800	1.678		-
Tuluá (Valle del Cauca)	1.500	1.500	1.500		+	Pereira, Mercasa	1.600	2.000	1.687		-
Naranja Valencia						Popayán, Plaza de mercado del barrio Bolívar	1.500	1.700	1.600		+
Barranquilla, Barranquillita	1.720	1.720	1.720		+	Rionegro (Antioquia)	2.700	3.000	2.908		+
Bogotá, D.C., Corabastos	1.750	2.100	1.878		+	San Gil (Santander)	900	950	917		=
Bucaramanga, Centroabastos	1.600	1.920	1.790		+	Socorro (Santander)	1.000	1.050	1.025		=
Bucaramanga, Mercados del centro	1.880	2.000	1.933		+	Tibasosa (Boyacá), Coomproriente	1.111	1.278	1.201		++
Buenaventura (Valle del Cauca)	1.640	1.660	1.647		+	Tuluá (Valle del Cauca)	1.500	1.700	1.588		+
Cartago (Valle del Cauca)	1.200	1.300	1.265		+++	Tunja, Complejo de Servicios del Sur	850	1.250	1.108		+++
Duitama (Boyacá), Mercaplaza	1.800	1.900	1.867		-	Valledupar, Mercado Nuevo	700	800	713		+
Florencia (Cauquetá)	1.240	1.360	1.290		n.d.	Papaya Paulina					
Ipiales (Nariño), Ipiales somos todos	1.625	1.625	1.625		+	Bogotá, D.C., Corabastos	556	1.944	1.297		++
La Ceja (Antioquia)	1.800	2.200	2.008		+	Bucaramanga, Centroabastos	1.300	1.500	1.400		=
Manizales, Centro Galerías	1.300	1.400	1.325		=	Medellín, Plaza Minorista "José María Villa"	1.300	1.600	1.480		++
Medellín, Central Mayorista de Antioquia	1.800	2.200	1.948		+	Neiva, Surabastos	1.300	2.000	1.597		+
Medellín, Plaza Minorista "José María Villa"	1.800	2.000	1.900		+	Valledupar, Mercado Nuevo	700	800	717		+
Montería, Mercado del Sur	1.575	1.850	1.719		+	Villavicencio, CAV	750	1.000	833		+++
Pereira, Mercasa	1.300	1.700	1.513		+	Papaya tainung					
Rionegro (Antioquia)	2.000	2.300	2.142		+	Barranquilla, Barranquillita	1.800	1.800	1.800		-
Sincelejo, Nuevo Mercado	1.750	1.950	1.829		+	Bogotá, D.C., Corabastos	1.800	3.000	2.351		++
Tibasosa (Boyacá), Coomproriente	1.900	2.300	2.088		+	Cartagena, Bazurto	1.500	1.800	1.625		+
Tunja, Complejo de Servicios del Sur	1.500	1.600	1.556		-	Florencia (Cauquetá)	1.200	1.400	1.275		n.d.
Túquerres (Nariño)	1.500	1.625	1.575		+	Medellín, Central Mayorista de Antioquia	1.400	1.800	1.625		+
Valledupar, Mercabastos	2.045	2.273	2.159		=	Medellín, Plaza Minorista "José María Villa"	1.300	1.500	1.400		-
Villavicencio, CAV	1.520	1.680	1.613		+	Montería, Mercado del Sur	1.200	1.400	1.303		-

Cuadro 3. Mercados mayoristas. Precios de venta de frutas frescas (continuación)
2022 (16 al 22 de abril)

Productos y mercados	Pesos por kilogramo				Tendencia	Productos y mercados	Pesos por kilogramo				Tendencia
	Mínimo	Máximo	Medio				Mínimo	Máximo	Medio		
Papaya tainung (continuación)						Pera importada (continuación)					
Sincelejo, Nuevo Mercado	1.267	1.333	1.319		+	Medellín, Central Mayorista de Antioquia	5.000	5.526	5.159		-
Villavicencio, CAV	750	1.000	833		+++	Montería, Mercado del Sur	6.053	7.000	6.469		+
Patilla						Neiva, Surabastos	5.278	6.944	6.235		-
Armenia, Mercar	1.200	1.400	1.308		-	Palmira (Valle del Cauca)	5.789	6.053	5.987		-
Barranquilla, Barranquillita	800	800	800		=	Pamplona (Norte de Santander)	6.750	7.000	6.875		=
Bogotá, D.C., Corabastos	1.300	1.400	1.374		-	Pasto, El Potrerillo	5.263	6.316	5.731		-
Bucaramanga, Centroabastos	1.400	1.600	1.500		+	Pereira, La 41	5.500	6.000	5.750		=
Cali, Cavasa	1.300	1.500	1.415		-	Pereira, Mercasa	5.500	6.000	5.667		=
Cali, Santa Elena	1.300	1.400	1.383		++	Popayán, Plaza de mercado del barrio Bolívar	5.263	5.526	5.307		-
Cartagena, Bazurto	1.000	1.500	1.283		+++	San Gil (Santander)	6.750	7.000	6.917		-
Cartago (Valle del Cauca)	1.500	1.700	1.600		++	Sincelejo, Nuevo Mercado	5.250	5.500	5.375		-
Cúcuta, Cenabastos	1.500	1.600	1.525		+	Tibasosa (Boyacá), Coomproriente	5.789	7.368	6.480		+
Ibagué, Plaza La 21	1.300	1.400	1.367		n.d.	Tuluá (Valle del Cauca)	6.053	6.316	6.250		-
Medellín, Central Mayorista de Antioquia	800	1.500	1.065		+++	Tunja, Complejo de Servicios del Sur	5.263	5.789	5.512		-
Medellín, Plaza Minorista "José María Villa"	1.000	1.500	1.200		+++	Valledupar, Mercado Nuevo	5.500	6.000	5.750		=
Montería, Mercado del Sur	750	800	792		-	Villavicencio, CAV	4.500	5.500	5.042		-
Palmira (Valle del Cauca)	1.300	1.400	1.350		-	Yopal (Casanare)	6.650	6.750	6.700		-
Pasto, El Potrerillo	1.600	1.800	1.689		+	Pera nacional					
Pereira, La 41	1.500	1.500	1.500		=	Bogotá, D.C., Corabastos	1.304	1.739	1.598		+
Popayán, Plaza de mercado del barrio Bolívar	1.400	1.500	1.425		=	Chiquinquirá (Boyacá)	1.400	1.600	1.467		++
Rionegro (Antioquia)	1.300	1.600	1.446		-	Ibagué, Plaza La 21	1.600	1.600	1.600		+
San Gil (Santander)	1.400	1.400	1.400		+	Medellín, Central Mayorista de Antioquia	1.458	1.667	1.569		+
Socorro (Santander)	1.400	1.400	1.400		=	San Gil (Santander)	1.400	1.600	1.533		=
Tuluá (Valle del Cauca)	1.400	1.500	1.475		+	Socorro (Santander)	1.400	1.600	1.533		=
Tunja, Complejo de Servicios del Sur	1.400	1.500	1.467		+	Tibasosa (Boyacá), Coomproriente	1.280	1.600	1.410		++
Villavicencio, CAV	1.500	1.800	1.750		+	Tunja, Complejo de Servicios del Sur	1.304	1.522	1.435		-
Patilla baby						Piña gold					
Bogotá, D.C., Corabastos	2.500	3.000	2.914		+	Armenia, Mercar	1.400	1.700	1.550		-
Bucaramanga, Centroabastos	2.500	2.800	2.600		-	Bogotá, D.C., Corabastos	1.364	1.636	1.528		-
Cali, Cavasa	2.400	2.700	2.513		+	Bucaramanga, Centroabastos	1.100	1.200	1.150		=
Medellín, Central Mayorista de Antioquia	3.000	3.600	3.342		++	Buenaventura (Valle del Cauca)	2.000	2.200	2.111		-
Tunja, Complejo de Servicios del Sur	2.700	2.900	2.811		-	Cali, Cavasa	1.500	1.700	1.596		-
Pera importada						Cali, Santa Elena	1.400	1.400	1.400		-
Armenia, Mercar	5.263	5.263	5.263		=	Cartagena, Bazurto	1.600	1.800	1.700		-
Bogotá, D.C., Corabastos	4.900	5.500	5.058		-	Cartago (Valle del Cauca)	1.600	1.800	1.675		-
Bucaramanga, Centroabastos	5.250	5.500	5.375		-	Chiquinquirá (Boyacá)	2.273	2.273	2.273		+++
Buenaventura (Valle del Cauca)	5.526	6.316	5.930		-	Cúcuta, Cenabastos	1.500	1.700	1.619		+
Cali, Cavasa	5.000	5.789	5.439		-	Duitama (Boyacá), Mercaplaza	1.600	1.700	1.667		+
Cali, Santa Elena	5.526	5.789	5.658		-	Ibagué, Plaza La 21	1.300	1.500	1.417		-
Cartagena, Bazurto	5.789	6.105	5.988		-	La Unión (Nariño)	2.000	2.500	2.250		=
Cartago (Valle del Cauca)	6.105	7.158	6.671		-	Manizales, Centro Galerías	1.300	1.600	1.483		-
Chiquinquirá (Boyacá)	6.842	7.368	7.105		+	Medellín, Central Mayorista de Antioquia	1.200	1.400	1.317		-
Cúcuta, Cenabastos	5.500	6.000	5.688		-	Medellín, Plaza Minorista "José María Villa"	1.000	1.200	1.092		+
Florencia (Caquetá)	5.421	5.895	5.763		n.d.	Montería, Mercado del Sur	1.300	1.600	1.492		+
Ibagué, Plaza La 21	5.263	5.789	5.526		+	Neiva, Surabastos	1.500	1.900	1.750		-
Ipiales (Nariño), Ipiales somos todos	5.263	5.526	5.395		n.d.	Palmira (Valle del Cauca)	1.500	1.600	1.575		-
La Unión (Nariño)	6.842	7.105	7.039		=	Pasto, El Potrerillo	1.200	1.600	1.411		-
Manizales, Centro Galerías	6.000	6.500	6.250		+	Pereira, La 41	1.700	1.800	1.761		-
						Pereira, Mercasa	1.500	1.800	1.653		-

Cuadro 3. Mercados mayoristas. Precios de venta de frutas frescas (continuación)
2022 (16 al 22 de abril)

Productos y mercados	Pesos por kilogramo				Tendencia	Productos y mercados	Pesos por kilogramo				Tendencia
	Mínimo	Máximo	Medio				Mínimo	Máximo	Medio		
Piña gold (continuación)						Tomate de árbol					
Rionegro (Antioquia)	2.000	2.300	2.133		+	Arauca (Arauca)	3.636	4.364	3.790		+
Santa Marta (Magdalena)	2.100	2.200	2.144		-	Armenia, Mercar	2.800	2.920	2.847		-
Sincelejo, Nuevo Mercado	1.400	1.500	1.456		+	Barranquilla, Barranquillita	2.800	3.000	2.900		+
Tibasosa (Boyacá), Coomproriente	1.800	2.000	1.900		-	Barranquilla, Granabastos	3.000	3.200	3.083		-
Tuluá (Valle del Cauca)	1.500	1.700	1.583		=	Bogotá, D.C., Corabastos	2.800	3.600	3.177		+
Tunja, Complejo de Servicios del Sur	1.250	1.400	1.294		+	Bucaramanga, Centroabastos	2.720	3.400	3.047		+
						Buenaventura (Valle del Cauca)	3.500	4.200	3.856		++
Piña manzana						Cali, Cavasa	3.000	3.500	3.350		++
Cali, Santa Elena	1.100	1.100	1.100		-	Cali, Santa Elena	3.200	3.600	3.375		+
Popayán, Plaza de mercado del barrio Bolívar	1.700	1.800	1.783		+	Cartagena, Bazurto	3.200	3.600	3.406		+
						Cartago (Valle del Cauca)	3.100	3.500	3.300		+
Piña perolera						Chiquinquirá (Boyacá)	2.400	2.800	2.600		+
Barranquilla, Barranquillita	1.480	1.520	1.507		-	Cúcuta, Cenabastos	3.200	3.400	3.375		+
Barranquilla, Granabastos	1.360	1.440	1.413		+	Duitama (Boyacá), Mercaplaza	2.800	3.000	2.867		++
Bogotá, D.C., Corabastos	933	1.267	1.061		++	El Santuario (Antioquia)	2.200	2.600	2.388		-
Bucaramanga, Centroabastos	800	833	823		-	Florencia (Cauquetá)	3.200	3.440	3.320		n.d.
Chiquinquirá (Boyacá)	1.067	1.333	1.200		+	Ibagué, Plaza La 21	2.800	3.040	2.837		+
Cúcuta, Cenabastos	1.000	1.167	1.144		+	Ipiales (Nariño), Ipiales somos todos	3.000	3.542	3.217		+
Florencia (Cauquetá)	1.429	1.500	1.455		n.d.	La Ceja (Antioquia)	2.500	3.000	2.825		++
Montería, Mercado del Sur	1.000	1.280	1.168		n.d.	La Unión (Antioquia)	2.200	2.400	2.325		+
Pamplona (Norte de Santander)	1.333	1.500	1.428		+	Manizales, Centro Galerías	2.720	2.800	2.760		+
San Gil (Santander)	867	1.000	956		=	Marinilla (Antioquia)	2.200	2.600	2.408		-
Sincelejo, Nuevo Mercado	1.120	1.200	1.169		-	Medellín, Central Mayorista de Antioquia	2.700	2.900	2.815		+
Socorro (Santander)	1.000	1.000	1.000		=	Medellín, Plaza Minorista "José María Villa"	2.800	3.200	3.000		+
Tibasosa (Boyacá), Coomproriente	1.000	1.167	1.100		=	Montería, Mercado del Sur	2.800	3.000	2.847		+
Tunja, Complejo de Servicios del Sur	1.067	1.167	1.111		-	Neiva, Surabastos	3.000	3.400	3.200		+
Valledupar, Mercabastos	1.600	1.800	1.617		-	Palmira (Valle del Cauca)	4.400	4.500	4.475		+++
						Pamplona (Norte de Santander)	3.125	3.333	3.229		+
Pitahaya						Pasto, El Potrerillo	2.800	3.000	2.875		-
Arauca (Arauca)	7.000	12.000	9.022		+	Peñol (Antioquia)	2.500	2.500	2.500		+
Bucaramanga, Centroabastos	14.000	16.000	14.917		+++	Pereira, La 41	3.000	3.300	3.111		+
Cúcuta, Cenabastos	8.500	10.000	9.167		+	Pereira, Mercasa	2.800	3.200	3.018		-
Medellín, Central Mayorista de Antioquia	7.500	13.000	9.063		+	Popayán, Plaza de mercado del barrio Bolívar	1.680	2.320	2.010		++
Neiva, Surabastos	14.000	15.000	14.500		+++	Rionegro (Antioquia)	2.400	3.000	2.683		-
Tibasosa (Boyacá), Coomproriente	7.000	12.000	9.625		+++	San Gil (Santander)	3.000	3.200	3.133		+
Tunja, Complejo de Servicios del Sur	8.000	8.000	8.000		+	San Vicente (Antioquia)	2.700	2.700	2.700		+
Villavicencio, CAV	11.000	14.000	12.250		+++	Santa Marta (Magdalena)	2.800	2.800	2.800		=
						Sincelejo, Nuevo Mercado	2.640	3.000	2.817		+
Tangelo						Socorro (Santander)	2.880	3.000	2.960		+
Bogotá, D.C., Corabastos	2.000	2.600	2.363		-	Sonsón (Antioquia)	2.200	2.400	2.300		-
Bucaramanga, Centroabastos	2.600	2.800	2.750		-	Tibasosa (Boyacá), Coomproriente	2.800	3.400	3.090		+
Cartago (Valle del Cauca)	2.300	2.500	2.425		-	Tuluá (Valle del Cauca)	3.000	3.300	3.125		-
Manizales, Centro Galerías	2.500	2.800	2.700		=	Tunja, Complejo de Servicios del Sur	2.800	3.200	3.033		++
Medellín, Central Mayorista de Antioquia	3.500	3.500	3.500		-	Valledupar, Mercabastos	3.200	3.400	3.250		+
Pereira, Mercasa	2.500	3.500	3.153		+	Villavicencio, CAV	3.400	3.920	3.660		+
Rionegro (Antioquia)	5.000	5.000	5.000		+	Yopal (Casanare)	3.320	3.400	3.360		+
Tibasosa (Boyacá), Coomproriente	2.800	3.200	2.980		-						
Tunja, Complejo de Servicios del Sur	2.400	2.800	2.600		-	Uchuva con cáscara					
Villavicencio, CAV	2.391	2.609	2.554		-	Bogotá, D.C., Corabastos	2.700	3.200	3.007		-
						Cúcuta, Cenabastos	4.500	5.000	4.875		++

Cuadro 3. Mercados mayoristas. Precios de venta de frutas frescas (conclusión) 2022 (16 al 22 de abril)

Productos y mercados	Pesos por kilogramo				Tendencia	Productos y mercados	Pesos por kilogramo				Tendencia
	Mínimo	Máximo	Medio	Precios			Mínimo	Máximo	Medio	Precios	
Uchuva con cáscara (continuación)						Uva Isabela (continuación)					
Ibagué, Plaza La 21	2.800	3.200	3.000		+	Túquerres (Nariño)	3.200	3.200	3.200		-
Medellín, Central Mayorista de Antioquia	2.800	4.000	3.370		-	Villavicencio, CAV	3.750	4.833	4.292		+
Uva importada						Uva red globe nacional					
Arauca (Arauca)	13.750	15.875	14.292		-	Armenia, Mercar	5.200	6.800	5.733		+
Bogotá, D.C., Corabastos	11.875	13.125	12.552		-	Bogotá, D.C., Corabastos	5.500	7.778	6.790		++
Bucaramanga, Centroabastos	12.500	13.125	12.656		-	Bucaramanga, Centroabastos	6.444	7.000	6.694		+
Cali, Cavasa	11.176	11.765	11.462		+	Cali, Cavasa	6.111	6.333	6.242		+
Cali, Santa Elena	10.588	11.176	10.686		+	Cali, Santa Elena	5.067	5.867	5.333		+
Cúcuta, Cenabastos	12.500	13.750	13.281		-	Cartagena, Bazurto	7.000	7.800	7.333		++
Medellín, Central Mayorista de Antioquia	11.250	13.125	12.174		-	Cartago (Valle del Cauca)	7.000	8.000	7.375		+
San Gil (Santander)	13.750	15.000	14.458		-	Ibagué, Plaza La 21	6.800	7.200	7.067		++
Tunja, Complejo de Servicios del Sur	12.500	13.750	13.125		+	Manizales, Centro Galerías	5.600	6.400	5.970		+
Valledupar, Mercado Nuevo	13.125	13.750	13.438		=	Medellín, Central Mayorista de Antioquia	6.111	7.556	7.093		++
Villavicencio, CAV	11.250	13.750	13.073		+	Montería, Mercado del Sur	7.778	8.889	8.324		-
Uva Isabela						Pasto, El Potrerillo	3.360	3.840	3.607		+
Arauca (Arauca)	3.656	3.840	3.777		+	Pereira, Mercasa	5.800	7.600	6.533		++
Armenia, Mercar	3.524	3.524	3.524		-	Popayán, Plaza de mercado del barrio Bolívar	6.842	7.105	6.967		++
Bogotá, D.C., Corabastos	3.556	4.889	4.370		+	San Gil (Santander)	6.364	6.818	6.515		=
Bucaramanga, Centroabastos	3.200	3.520	3.305		-	Socorro (Santander)	6.364	6.818	6.515		=
Cali, Cavasa	2.400	2.560	2.460		+	Tuluá (Valle del Cauca)	6.000	6.800	6.375		+++
Cali, Santa Elena	2.400	2.400	2.400		=	Villavicencio, CAV	5.909	8.500	7.202		++
Chiquinquirá (Boyacá)	3.840	5.000	4.180		-	Uva roja					
Cúcuta, Cenabastos	4.600	5.000	4.933		+	Duitama (Boyacá), Mercaplaza	4.160	4.400	4.320		n.d.
Duitama (Boyacá), Mercaplaza	3.360	3.600	3.520		++	Florencia (Caquetá)	7.000	7.500	7.375		n.d.
Ibagué, Plaza La 21	2.800	3.200	3.013		+	Ipiales (Nariño), Ipiales somos todos	5.000	5.333	5.148		++
La Unión (Nariño)	3.360	3.600	3.500		+	La Unión (Nariño)	7.200	8.000	7.800		+
Medellín, Central Mayorista de Antioquia	3.600	4.400	3.983		+	Neiva, Surabastos	8.400	8.800	8.550		++
Palmira (Valle del Cauca)	2.160	2.240	2.200		-	Pereira, Mercasa	10.556	11.667	10.778		+
Pamplona (Norte de Santander)	4.000	4.000	4.000		=	Sincelejo, Nuevo Mercado	7.500	7.500	7.500		+++
Pasto, El Potrerillo	2.800	3.200	3.073		+	Tibasosa (Boyacá), Coomproriente	4.000	4.800	4.460		+
Popayán, Plaza de mercado del barrio Bolívar	2.720	2.800	2.750		-	Túquerres (Nariño)	5.333	5.556	5.389		++
Rionegro (Antioquia)	4.000	4.600	4.217		+	Uva verde					
San Gil (Santander)	4.000	4.160	4.053		=	Bogotá, D.C., Corabastos	6.667	8.333	7.643		+
Sincelejo, Nuevo Mercado	3.750	4.167	4.012		-	Cartago (Valle del Cauca)	7.600	8.000	7.900		-
Socorro (Santander)	3.840	4.000	3.947		+	Cúcuta, Cenabastos	7.778	8.333	8.125		+
Tibasosa (Boyacá), Coomproriente	2.800	3.200	3.080		+	Medellín, Central Mayorista de Antioquia	7.778	8.333	8.009		+
Tuluá (Valle del Cauca)	2.560	2.720	2.640		+	Neiva, Surabastos	9.500	11.000	10.250		n.d.
Tunja, Complejo de Servicios del Sur	3.840	4.400	4.089		+	Tunja, Complejo de Servicios del Sur	6.818	7.727	7.197		+

TENDENCIAS

---	-	+	+++
Variación mayor al -20 %	Variación entre 0 % y -10 %	Variación entre 0 % y 10 %	Variación mayor al 20 %
--	=	++	n. d.
Variación entre -10 % y -20 %	Variación igual a 0 %	Variación entre 10 % y 20 %	No determinado

TUBÉRCULOS, RAÍCES Y PLÁTANOS

Las lluvias afectaron la producción de papa criolla

A lo largo de la presente semana, se incrementaron los precios de la papa criolla limpia en veintisiete de los cuarenta y cuatro mercados donde se vendió. Según los comerciantes, esto se debió a que las lluvias afectaron la producción y la recolección en La Unión, El Santuario, Marinilla (Antioquia), Tunja, Sogamoso (Boyacá), Mutiscua, Pamplona, Cúcota, Chitagá (Norte de Santander), Une, Chipaque, Quetame, Ubaque, Fosca y Cáqueza (Cundinamarca). En Villavicencio y Cartagena, por ejemplo, el kilo se vendió a \$2.750 y a \$4.200, respectivamente, 18,25%, en promedio, más.

De la misma forma, subieron las cotizaciones mayoristas de las arracachas amarilla y blanca, las yucas criolla e ICA, los plátanos guineo y hartón verde y las papas superior y nevada. En el caso de la arracacha amarilla, por ejemplo, el precio subió en dieciséis de los veintiún mercados donde se vendió, como consecuencia del menor ingreso de la raíz de primera calidad desde Mutiscua, Pamplona, Cúcota, Chitagá (Norte de Santander), Chipaque, Zipaquirá, Ubaque, Funza (Cundinamarca), Cajamarca (Tolima), Tibaná y Boyacá (Boyacá). En Villavicencio y Centroabastos en Bucaramanga, por ejemplo, el aumento superó en promedio el 36,00%, ofreciéndose el kilo a \$2.708 y a \$2.345, respectivamente.

Así mismo, se incrementó la cotización de la yuca criolla debido a la finalización del ciclo productivo en Tierralta, Canalete (Córdoba), San Onofre (Sucre), Saravena (Arauca) y Tibú (Norte de Santander).

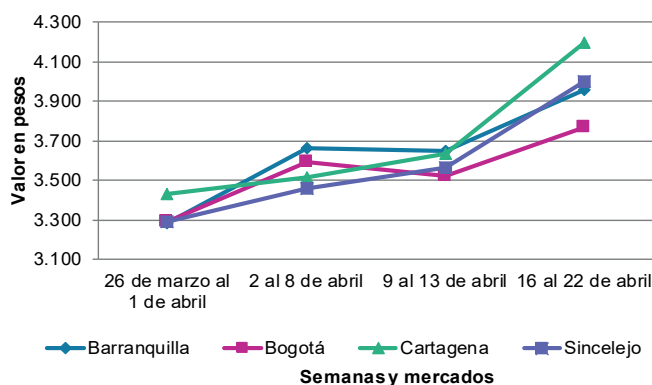
El anterior comportamiento se registró en doce de los dieciséis mercados donde se comercializó a lo largo de la presente semana. En Centroabastos en Bucaramanga, por ejemplo, el alza superó el 61,00%.

Igualmente, aumentó el precio mayorista del plátano guineo pues, según los comerciantes, hubo una reducción en la oferta de este alimento procedente de Guayabetal, Quetame, Fosca (Cundinamarca), Andes, Sonsón, Santa Bárbara, Jardín, Betania (Antioquia), Anserma, Chinchiná y Viterbo (Caldas). El anterior comportamiento se registró en nueve de los once mercados en los que se comercializó.

En el caso de la papa superior, la cotización subió en ocho de los catorce mercados donde se negoció esta semana. Las fuentes informaron que esta tendencia estuvo asociada a la menor producción y a la reducción en la recolección por causa de las lluvias en Pasto (Nariño), Chitagá (Norte de Santander) y Cerrito (Santander).

Únicamente, cayeron los precios mayoristas de la papa única, esta vez en dieciséis de los veintidós mercados donde se vendió. Según los comerciantes, este comportamiento estuvo motivado por la mayor producción en el Altiplano cundiboyacense y el sur del país. En Mercabastos en Valledupar y Granabastos en Barranquilla, por ejemplo, el kilo se ofreció a \$2.442 y a \$2.440, respectivamente, 12,62%, en promedio, menos que la semana inmediatamente anterior.

Gráfico 3. Comportamiento de los precios de la papa criolla limpia 2022 (26 de marzo al 22 de abril)



Fuente: DANE, SIPSA.

Cuadro 4. Mercados mayoristas. Precios de venta de tubérculos, raíces y plátanos 2022 (16 al 22 de abril)

Productos y mercados	Pesos por kilogramo				Tendencia	Productos y mercados	Pesos por kilogramo				Tendencia
	Mínimo	Máximo	Medio				Mínimo	Máximo	Medio		
Arracacha amarilla						Papa Betina					
Arauca (Arauca)	2.000	2.200	2.100		+	Buenaventura (Valle del Cauca)	2.600	2.700	2.660		n.d.
Bogotá, D.C., Corabastos	1.500	2.333	1.790		-	Cali, Cavasa	2.400	2.500	2.425		n.d.
Bucaramanga, Centroabastos	1.600	3.040	2.345		+++	Ipiales (Nariño), Centro de acopio	2.000	2.200	2.117		+
Buenaventura (Valle del Cauca)	2.560	2.880	2.764		+	Tunja, Complejo de Servicios del Sur	1.900	2.500	2.200		-
Cali, Cavasa	2.000	2.167	2.127		+	Papa capira					
Cali, Santa Elena	2.000	2.333	2.139		+	Buenaventura (Valle del Cauca)	3.000	3.120	3.056		-
Chiquinquirá (Boyacá)	1.667	2.000	1.778		+	Cali, Cavasa	2.800	2.900	2.852		-
Cúcuta, Cenabastos	1.600	2.200	1.933		++	Cali, Santa Elena	2.800	2.900	2.850		-
Duitama (Boyacá), Mercaplaza	1.750	1.833	1.806		+	Cartago (Valle del Cauca)	2.800	2.900	2.865		-
Florencia (Caquetá)	1.280	1.600	1.440		n.d.	El Carmen de Viboral (Antioquia)	3.800	3.800	3.800		++
Ibagué, Plaza La 21	1.280	1.600	1.433		-	El Santuario (Antioquia)	3.500	3.900	3.683		+
Neiva, Surabastos	1.280	1.920	1.787		-	Ipiales (Nariño), Centro de acopio	2.500	2.550	2.508		+
Palmira (Valle del Cauca)	1.917	2.000	1.972		-	Ipiales (Nariño), Ipiales somos todos	2.600	2.700	2.650		-
Pamplona (Norte de Santander)	1.400	2.000	1.689		+++	La Ceja (Antioquia)	4.000	4.100	4.004		+
Popayán, Plaza de mercado del barrio Bolívar	2.240	2.400	2.300		-	La Unión (Antioquia)	3.400	3.700	3.513		-
San Gil (Santander)	1.680	2.240	1.938		++	Manizales, Centro Galerías	3.000	3.200	3.073		-
Tibasosa (Boyacá), Coomproriente	1.667	1.833	1.771		+	Marinilla (Antioquia)	3.600	3.900	3.681		+
Tunja, Complejo de Servicios del Sur	1.500	1.667	1.602		+	Medellín, Central Mayorista de Antioquia	3.600	4.000	3.856		+
Valledupar, Mercabastos	2.000	2.600	2.317		++	Medellín, Plaza Minorista "José María Villa"	3.600	4.000	3.833		+
Villavicencio, CAV	2.500	3.000	2.708		++	Montería, Mercado del Sur	3.680	3.800	3.763		+
Yopal (Casanare)	2.083	2.167	2.125		++	Palmira (Valle del Cauca)	2.800	2.880	2.840		-
Arracacha blanca						Pasto, El Potrerillo	2.400	2.800	2.622		+
Armenia, Mercar	2.000	2.083	2.031		++	Peñol (Antioquia)	3.800	4.200	4.050		+
Cartago (Valle del Cauca)	2.250	2.500	2.382		++	Pereira, La 41	2.800	3.080	2.951		-
Manizales, Centro Galerías	2.419	2.581	2.527		=	Pereira, Mercasa	2.800	3.120	2.901		-
Medellín, Central Mayorista de Antioquia	1.250	2.500	1.589		+++	Popayán, Plaza de mercado del barrio Bolívar	2.800	3.000	2.925		-
Medellín, Plaza Minorista "José María Villa"	1.600	2.500	1.930		++	Rionegro (Antioquia)	3.700	4.000	3.858		+
Pasto, El Potrerillo	2.000	2.000	2.000		-	San Vicente (Antioquia)	4.000	4.000	4.000		++
Pereira, La 41	2.333	2.500	2.389		+	Santa Bárbara (Antioquia)	3.700	3.900	3.800		=
Pereira, Mercasa	2.333	3.000	2.758		+	Sonsón (Antioquia)	3.600	3.700	3.650		-
San Vicente (Antioquia)	889	944	917		=	Tuluá (Valle del Cauca)	2.900	3.000	2.965		=
Tuluá (Valle del Cauca)	2.333	3.000	2.611		+++	Túquerres (Nariño)	2.400	2.600	2.525		-
Ñame criollo						Papa criolla limpia					
Montería, Mercado del Sur	1.200	1.400	1.308		+	Arauca (Arauca)	3.188	3.625	3.370		+
Sincelejo, Nuevo Mercado	1.800	2.000	1.842		+	Armenia, Mercar	2.500	3.000	2.833		-
Ñame diamante						Barranquilla, Barranquillita	3.700	4.000	3.891		+
Montería, Mercado del Sur	900	1.000	923		++	Barranquilla, Granabastos	3.640	3.900	3.800		+
Sincelejo, Nuevo Mercado	1.000	1.000	1.000		=	Bogotá, D.C., Corabastos	3.111	4.444	3.690		+
Valledupar, Mercabastos	1.200	1.400	1.323		++	Bucaramanga, Centroabastos	2.300	4.200	3.137		++
Ñame espino						Cali, Cavasa	3.000	3.400	3.288		+
Cartagena, Bazurto	1.800	2.200	2.000		-	Cali, Santa Elena	2.800	3.600	3.193		+
Sincelejo, Nuevo Mercado	2.000	2.200	2.117		+	Cartagena, Bazurto	4.200	4.200	4.200		++
Valledupar, Mercabastos	2.000	2.200	2.100		+	Cartago (Valle del Cauca)	3.200	3.300	3.250		++
						Cúcuta, Cenabastos	2.400	3.200	2.679		+
						Duitama (Boyacá), Mercaplaza	2.800	2.900	2.833		-
						El Carmen de Viboral (Antioquia)	2.500	2.700	2.600		+

Cuadro 4. Mercados mayoristas. Precios de venta de tubérculos, raíces y plátanos (continuación)
2022 (16 al 22 de abril)

Productos y mercados	Pesos por kilogramo				Tendencia	Productos y mercados	Pesos por kilogramo				Tendencia
	Mínimo	Máximo	Medio				Mínimo	Máximo	Medio		
Papa criolla limpia (continuación)						Papa nevada					
El Santuario (Antioquia)	1.800	2.600	2.125	-		Cartago (Valle del Cauca)	4.375	4.813	4.578	+++	
Florencia (Cauquetá)	3.000	3.200	3.115	n.d.		El Santuario (Antioquia)	4.000	4.300	4.125	-	
Ibagué, Plaza La 21	2.800	3.200	3.053	+		Marinilla (Antioquia)	3.800	4.400	4.133	-	
Ipiales (Nariño), Ipiales somos todos	2.600	2.700	2.622	+		Medellín, Central Mayorista de Antioquia	3.800	4.600	4.298	+	
La Ceja (Antioquia)	2.800	3.000	2.900	-		Pereira, Mercasa	4.600	5.333	4.987	++	
La Unión (Antioquia)	2.100	2.900	2.383	-		Rionegro (Antioquia)	4.500	4.500	4.500	+	
La Unión (Nariño)	2.500	2.600	2.565	=		San Vicente (Antioquia)	4.500	4.500	4.500	+	
Manizales, Centro Galerías	3.125	3.333	3.247	+		Papa parda pastusa					
Marinilla (Antioquia)	2.500	3.300	2.763	+		Arauca (Arauca)	2.900	3.160	3.027	-	
Medellín, Central Mayorista de Antioquia	2.000	3.000	2.602	+		Armenia, Mercar	2.800	3.000	2.900	+	
Medellín, Plaza Minorista "José María Villa"	2.400	3.200	2.850	-		Bogotá, D.C., Corabastos	3.000	3.300	3.106	+	
Montería, Mercado del Sur	3.000	4.500	3.525	+		Bucaramanga, Centroabastos	2.840	3.040	2.966	-	
Neiva, Surabastos	2.800	3.800	3.283	+		Bucaramanga, Mercados del centro	3.000	3.200	3.100	+	
Pamplona (Norte de Santander)	1.600	2.800	2.106	-		Cali, Cavasa	2.800	3.000	2.878	-	
Pereira, La 41	3.200	4.300	3.649	+		Cartago (Valle del Cauca)	2.800	2.900	2.855	-	
Pereira, Mercasa	3.000	3.400	3.291	+		Chiquinquirá (Boyacá)	2.800	3.000	2.867	+	
Rionegro (Antioquia)	2.100	3.600	3.025	+		Florencia (Cauquetá)	3.100	3.120	3.110	n.d.	
San Gil (Santander)	3.000	3.400	3.211	+		Ipiales (Nariño), Centro de acopio	2.400	2.600	2.533	+	
San Vicente (Antioquia)	2.500	2.500	2.500	=		Manizales, Centro Galerías	2.920	3.100	3.000	-	
Santa Bárbara (Antioquia)	3.000	3.000	3.000	n.d.		Pamplona (Norte de Santander)	2.600	2.600	2.600	-	
Santa Marta (Magdalena)	3.600	4.000	3.780	+		Pereira, La 41	2.520	2.700	2.612	n.d.	
Sincelejo, Nuevo Mercado	2.800	4.000	3.644	+		Pereira, Mercasa	2.480	2.800	2.584	-	
Socorro (Santander)	3.100	3.200	3.167	-		Popayán, Plaza de mercado del barrio Bolívar	3.600	3.700	3.688	+	
Sonsón (Antioquia)	2.300	2.500	2.375	-		San Gil (Santander)	2.700	3.000	2.878	-	
Tibasosa (Boyacá), Coomproriente	3.000	3.600	3.225	-		Socorro (Santander)	2.800	2.900	2.867	-	
Tunja, Complejo de Servicios del Sur	2.400	2.600	2.556	-		Yopal (Casanare)	2.917	3.021	2.969	-	
Túquerres (Nariño)	2.200	2.600	2.417	+		Papa Puracé					
Valledupar, Mercabastos	3.600	4.800	4.072	-		La Unión (Antioquia)	3.000	3.300	3.142	-	
Valledupar, Mercado Nuevo	3.600	4.800	4.067	-		Montería, Mercado del Sur	3.600	3.700	3.667	+	
Villavicencio, CAV	2.600	2.800	2.750	+++		Sincelejo, Nuevo Mercado	3.600	3.900	3.728	+	
Yopal (Casanare)	3.333	3.438	3.385	-		Papa R-12 negra					
Papa criolla sucia						Cartago (Valle del Cauca)	2.800	2.900	2.845	+	
Bogotá, D.C., Corabastos	2.400	3.600	2.919	+		Medellín, Central Mayorista de Antioquia	3.200	3.700	3.428	+	
Cali, Cavasa	2.600	3.200	2.917	+		Neiva, Surabastos	3.000	3.100	3.050	n.d.	
Chiquinquirá (Boyacá)	1.400	1.400	1.400	-		Papa roja peruana					
Ipiales (Nariño), Centro de acopio	2.200	2.400	2.300	+		Ipiales (Nariño), Centro de acopio	2.200	2.450	2.308	-	
Palmira (Valle del Cauca)	3.200	3.220	3.205	++		Papa rubi					
Pasto, El Potrerillo	2.000	2.700	2.319	+		Bogotá, D.C., Corabastos	2.600	2.900	2.788	+	
Popayán, Plaza de mercado del barrio Bolívar	2.917	3.083	3.000	+++		Pereira, La 41	2.680	2.800	2.725	-	
Tuluá (Valle del Cauca)	2.500	2.667	2.583	++		Pereira, Mercasa	2.600	2.880	2.736	+	
Tunja, Complejo de Servicios del Sur	1.700	2.000	1.867	-		Santa Marta (Magdalena)	2.960	3.020	2.992	-	
Papa ICA-Huila						Tunja, Complejo de Servicios del Sur	2.000	2.100	2.067	-	
La Unión (Nariño)	2.700	2.800	2.775	-		Papa sabanera					
Pasto, El Potrerillo	2.500	2.800	2.619	+		Bogotá, D.C., Corabastos	4.400	4.800	4.561	+	
Papa Morasurco											
Ipiales (Nariño), Centro de acopio	1.800	2.000	1.867	-							
La Unión (Nariño)	2.700	2.800	2.750	=							
Pasto, El Potrerillo	2.700	2.800	2.775	++							

Cuadro 4. Mercados mayoristas. Precios de venta de tubérculos, raíces y plátanos (continuación)
2022 (16 al 22 de abril)

Productos y mercados	Pesos por kilogramo				Tendencia	Productos y mercados	Pesos por kilogramo				Tendencia
	Mínimo	Máximo	Medio				Mínimo	Máximo	Medio		
Papa superior						Plátano comino					
Bogotá, D.C., Corabastos	2.800	3.200	2.956		+	Medellín, Central Mayorista de Antioquia	1.200	1.500	1.417		++
Chiquinquirá (Boyacá)	2.800	3.000	2.867		+	Rionegro (Antioquia)	1.300	1.600	1.450		+
Cúcuta, Cenabastos	2.600	2.900	2.715		+	Plátano dominico hartón maduro					
Duitama (Boyacá), Mercaplaza	2.800	2.800	2.800		=	Manizales, Centro Galerías	2.000	2.000	2.000		=
Ibagué, Plaza La 21	2.900	3.000	2.958		+	Pereira, La 41	1.900	2.000	1.989		+
Ipiales (Nariño), Centro de acopio	2.600	2.600	2.600		+	Pereira, Mercasa	1.800	2.000	1.940		+
Ipiales (Nariño), Ipiales somos todos	2.600	2.700	2.650		-	Plátano dominico hartón verde					
Neiva, Surabastos	2.880	3.160	3.015		+	Armenia, Retiro	1.600	1.800	1.700		+
Pamplona (Norte de Santander)	2.600	2.600	2.600		-	Cartago (Valle del Cauca)	1.800	2.100	1.988		-
Pasto, El Potrerillo	2.500	2.800	2.672		-	Manizales, Centro Galerías	2.000	2.000	2.000		=
Tibasosa (Boyacá), Coomprorente	2.800	2.900	2.838		+	Pereira, La 41	2.000	2.000	2.000		+
Tunja, Complejo de Servicios del Sur	2.500	2.800	2.644		-	Pereira, Mercasa	1.800	2.000	1.953		+
Túquerres (Nariño)	2.500	2.700	2.600		+	Plátano dominico verde					
Villavicencio, CAV	2.900	3.100	2.963		-	Medellín, Central Mayorista de Antioquia	1.000	1.300	1.163		+
Papa suprema						Santa Bárbara (Antioquia)	600	667	633		-
Armenia, Mercar	2.800	3.000	2.900		+	Sonsón (Antioquia)	1.100	1.250	1.175		++
Buenaventura (Valle del Cauca)	2.900	3.000	2.938		-	Plátano guineo					
Cali, Cavasa	2.700	2.800	2.722		-	Bogotá, D.C., Corabastos	1.000	1.500	1.240		+
Cali, Santa Elena	2.800	3.000	2.900		-	Cartago (Valle del Cauca)	1.000	1.200	1.038		+
Ipiales (Nariño), Centro de acopio	2.200	2.400	2.283		+	La Ceja (Antioquia)	800	1.300	1.042		+++
La Unión (Nariño)	2.600	2.800	2.700		+	Medellín, Central Mayorista de Antioquia	900	1.200	1.033		+
Palmira (Valle del Cauca)	2.800	2.840	2.813		-	Medellín, Plaza Minorista "José María Villa"	800	1.200	967		-
Pasto, El Potrerillo	2.600	2.800	2.700	n.d.		Neiva, Surabastos	1.000	1.000	1.000		-
Tuluá (Valle del Cauca)	2.840	3.000	2.910		+	Peñol (Antioquia)	533	733	658		+++
Papa única						Rionegro (Antioquia)	1.000	1.300	1.208		++
Barranquilla, Barranquillita	2.400	2.520	2.471		-	Santa Bárbara (Antioquia)	350	467	404		++
Barranquilla, Granabastos	2.400	2.480	2.440		-	Sonsón (Antioquia)	500	600	550		++
Bogotá, D.C., Corabastos	2.600	3.100	2.803		+	Villavicencio, CAV	2.333	2.667	2.583		+
Bucaramanga, Centroabastos	2.400	2.600	2.475		-	Plátano hartón maduro					
Buenaventura (Valle del Cauca)	2.600	2.800	2.680		-	Armenia, Mercar	1.600	1.700	1.633		-
Cali, Cavasa	2.400	2.600	2.490		-	Bogotá, D.C., Corabastos	3.000	3.250	3.133		+
Cali, Santa Elena	2.700	2.860	2.783		-	Cúcuta, Cenabastos	3.200	3.500	3.475		+
Cartagena, Bazaruto	2.700	3.040	2.859		-	Ibagué, Plaza La 21	1.900	2.200	2.054		-
Cartago (Valle del Cauca)	2.840	3.000	2.925		+	Medellín, Central Mayorista de Antioquia	2.000	2.800	2.283		++
Cúcuta, Cenabastos	1.800	2.200	2.052		-	Medellín, Plaza Minorista "José María Villa"	2.000	2.300	2.117		+
Ipiales (Nariño), Centro de acopio	2.300	2.500	2.367		+	Neiva, Surabastos	2.000	2.200	2.050		=
La Unión (Nariño)	2.400	2.700	2.535		+	Pereira, La 41	1.900	2.000	1.989		+
Manizales, Centro Galerías	2.800	2.800	2.800		-	Pereira, Mercasa	1.800	2.000	1.940		+
Neiva, Surabastos	2.400	2.720	2.622		-	Tunja, Complejo de Servicios del Sur	2.900	3.000	2.992		+
Pamplona (Norte de Santander)	2.000	2.400	2.233		+	Plátano hartón verde					
Pasto, El Potrerillo	2.400	2.800	2.538		+	Arauca (Arauca)	3.200	3.500	3.383		-
Pereira, La 41	2.640	2.840	2.741		-	Armenia, Mercar	1.700	1.900	1.808		-
Pereira, Mercasa	2.640	2.840	2.725		-	Armenia, Retiro	1.500	1.900	1.656		-
Popayán, Plaza de mercado del barrio Bolívar	3.000	3.500	3.300		+	Barranquilla, Barranquillita	2.400	2.400	2.400		+
Tunja, Complejo de Servicios del Sur	1.800	2.400	2.167		-						
Valledupar, Mercabastos	2.400	2.500	2.442		-						
Valledupar, Mercado Nuevo	2.400	2.500	2.433		-						

Cuadro 4. Mercados mayoristas. Precios de venta de tubérculos, raíces y plátanos (continuación)
2022 (16 al 22 de abril)

Productos y mercados	Pesos por kilogramo				Tendencia	Productos y mercados	Pesos por kilogramo				Tendencia
	Mínimo	Máximo	Medio				Mínimo	Máximo	Medio		
Plátano hartón verde (continuación)						Plátano hartón verde Eje Cafetero					
Bogotá, D.C., Corabastos	3.000	3.250	3.133		+	Medellín, Central Mayorista de Antioquia	2.600	2.800	2.658		+
Bucaramanga, Centroabastos	3.200	3.392	3.297		-	Plátano hartón verde llanero					
Bucaramanga, Mercados del centro	3.200	3.280	3.240		=	Bogotá, D.C., Corabastos	3.500	3.750	3.632		-
Cali, Cavasa	2.000	2.200	2.010		-	Ulluco					
Cali, Santa Elena	2.000	2.100	2.075		+	Buenaventura (Valle del Cauca)	2.800	3.000	2.933		-
Cartagena, Bazurto	2.100	2.550	2.320		+	Cali, Cavasa	2.167	2.500	2.301		-
Chiquinquirá (Boyacá)	2.750	3.000	2.917		-	Ipiales (Nariño), Ipiales somos todos	1.667	2.333	1.991		-
Cúcuta, Cenabastos	3.200	3.500	3.469		+	Pasto, El Potrerillo	1.406	1.875	1.632		++
Duitama (Boyacá), Mercaplaza	2.750	3.000	2.883		-	Popayán, Plaza de mercado del barrio Bolívar	1.800	2.083	1.940		+
Florencia (Cauquetá)	1.700	1.800	1.725		n.d.	Túquerres (Nariño)	1.500	1.833	1.658		+++
Ibagué, Plaza La 21	1.900	2.200	2.054		-	Yuca chirosa					
La Ceja (Antioquia)	2.300	2.500	2.417		+	Buenaventura (Valle del Cauca)	2.800	2.880	2.840		=
Medellín, Central Mayorista de Antioquia	2.000	2.500	2.223		++	Ibagué, Plaza La 21	3.000	3.333	3.111		+
Medellín, Plaza Minorista "José María Villa"	2.000	2.200	2.017		+	La Ceja (Antioquia)	2.400	2.720	2.510		-
Montería, Mercado del Sur	1.625	1.875	1.779		++	Medellín, Central Mayorista de Antioquia	2.600	2.720	2.678		+
Neiva, Surabastos	2.000	2.200	2.050		=	Rionegro (Antioquia)	2.800	2.800	2.800		+
Palmira (Valle del Cauca)	2.100	2.150	2.113		+	Yuca criolla					
Pamplona (Norte de Santander)	3.000	3.250	3.208		-	Arauca (Arauca)	1.657	1.857	1.716		+
Pereira, La 41	2.000	2.000	2.000		+	Barranquilla, Barranquillita	2.200	2.550	2.419		++
Pereira, Mercasa	1.800	2.000	1.953		+	Barranquilla, Granabastos	2.175	2.500	2.363		+
Popayán, Plaza de mercado del barrio Bolívar	2.160	2.240	2.180		+	Bucaramanga, Centroabastos	3.667	3.810	3.740		+++
Rionegro (Antioquia)	2.500	2.800	2.646		+	Bucaramanga, Mercados del centro	3.333	3.405	3.369		+++
San Gil (Santander)	1.200	1.600	1.396		+	Cartagena, Bazurto	2.000	2.500	2.271		++
Santa Bárbara (Antioquia)	1.200	1.500	1.375		++	Cúcuta, Cenabastos	2.400	3.100	2.758		++
Santa Marta (Magdalena)	3.000	3.600	3.292		-	Medellín, Central Mayorista de Antioquia	2.720	3.080	2.825		-
Sincelejo, Nuevo Mercado	1.688	1.800	1.748		+	Medellín, Plaza Minorista "José María Villa"	2.600	2.680	2.632		-
Socorro (Santander)	1.200	1.360	1.280		=	Montería, Mercado del Sur	1.750	2.000	1.833		++
Tibasosa (Boyacá), Coomproriente	2.750	3.000	2.781		-	Pamplona (Norte de Santander)	1.667	2.024	1.885		-
Tuluá (Valle del Cauca)	2.000	2.200	2.063		-	San Gil (Santander)	2.500	3.810	3.108		+++
Tunja, Complejo de Servicios del Sur	2.900	3.000	2.992		+	Sincelejo, Nuevo Mercado	2.000	2.250	2.063		++
Valledupar, Mercabastos	2.250	2.400	2.335		+	Socorro (Santander)	1.200	1.300	1.233		=
Valledupar, Mercado Nuevo	2.250	2.400	2.340		+	Valledupar, Mercabastos	2.250	3.000	2.597		+++
Villavicencio, CAV	2.880	3.200	3.060		-	Valledupar, Mercado Nuevo	2.375	3.000	2.667		+++
Yopal (Casanares)	2.800	2.960	2.853		+	Plátano hartón verde ecuatoriano					
						Bogotá, D.C., Corabastos	2.000	2.167	2.072		+
						Ipiales (Nariño), Ipiales somos todos	1.667	1.733	1.685		-
						Pasto, El Potrerillo	1.667	1.733	1.694		-
						Túquerres (Nariño)	1.667	1.767	1.728		+

Cuadro 4. Mercados mayoristas. Precios de venta de tubérculos, raíces y plátanos (conclusión) 2022 (16 al 22 de abril)

Productos y mercados	Pesos por kilogramo						
	Precios			Tendencia			
	Mínimo	Máximo	Medio				
Yuca ICA							
Armenia, Mercar	2.640	2.800	2.700	+			
Armenia, Retiro	2.640	2.800	2.707	+			
Cali, Cavasa	2.600	2.800	2.720	-			
Cali, Santa Elena	2.600	2.800	2.673	-			
Cartago (Valle del Cauca)	2.800	2.960	2.860	+			
Florencia (Caquetá)	2.640	2.720	2.680	n.d.			
La Unión (Nariño)	1.900	2.000	1.975	+			
Manizales, Centro Galerías	3.000	3.200	3.093	-			
Neiva, Surabastos	3.200	3.600	3.533	+			
Palmira (Valle del Cauca)	2.800	2.880	2.840	+			
Pasto, El Potrerillo	2.667	3.000	2.861	+			
Pereira, La 41	2.800	3.000	2.860	+			
Pereira, Mercasa	2.800	2.880	2.856	+			
TENDENCIAS							
--- Variación mayor al -20 %		- Variación entre 0 % y -10 %		+ Variación entre 0 % y 10 %		+++ Variación mayor al 20 %	
-- Variación entre -10 % y -20 %		= Variación igual a 0 %		++ Variación entre 10 % y 20 %		n. d. No determinado	

Productos y mercados	Pesos por kilogramo			
	Precios			Tendencia
	Mínimo	Máximo	Medio	
Yuca ICA (continuación)				
Popayán, Plaza de mercado del barrio Bolívar	1.083	1.117	1.092	+
Tuluá (Valle del Cauca)	2.720	3.000	2.820	+
Yuca llanera				
Bogotá, D.C., Corabastos	3.333	4.333	4.031	+++
Chiquinquirá (Boyacá)	3.333	3.333	3.333	++
Duitama (Boyacá), Mercaplaza	2.500	2.667	2.556	+
Tibasosa (Boyacá), Coomproriente	2.500	2.667	2.608	++
Tunja, Complejo de Servicios del Sur	3.167	3.333	3.315	+
Villavicencio, CAV	3.167	3.500	3.361	++
Yopal (Casanare)	2.500	2.500	2.500	-

GRANOS, CÁRNICOS Y PROCESADOS

Tendencia al alza en los precios de la harina precocida de maíz

Esta semana subieron los precios de la harina precocida de maíz en diecisiete de los treintaúni mercados donde se cotizó. Según los comerciantes, esto se debió a la disminución en la oferta y al aumento en los costos de producción. En Pasto, por ejemplo, el alza superó el 5,00%, ofreciéndose el kilo a \$3.280.

Así mismo, subió el precio del arroz de primera en diecinueve de los treinta y tres mercados donde se comercializó, como respuesta a la menor disponibilidad de este alimento en los diferentes molinos de la Costa Atlántica, sumada a la menor disponibilidad de materia prima requerida para la producción. En Santa Marta, por ejemplo, subió la cotización 14,64% y el kilo se ofertó a \$3.195.

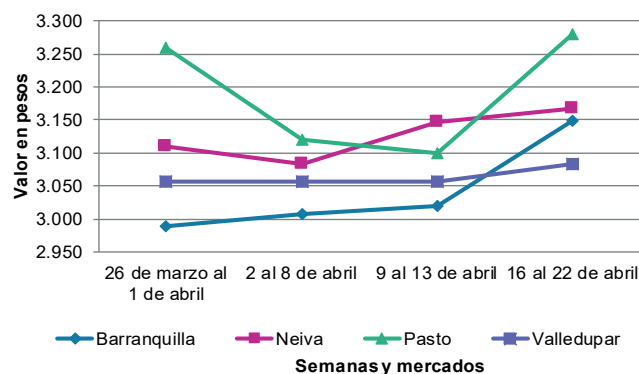
También subieron los precios del azúcar sulfitada en quince de los veinticuatro mercados donde se negoció en la semana ante la mayor demanda del producto, sumada a la disminución en la producción en el departamento del Valle del Cauca por los altos precios de los insumos.



Fuente: <https://verduleriagauna.com/producto/bolsa-de-harina-de-maiz-por-10kg/>

En cuanto a la panela cuadrada morena, el alza de las cotizaciones se dio en quince de los veintidós mercados donde se vendió. Lo anterior se dio como resultado de una menor oferta del producto, ante una poca disponibilidad de mano de obra para la realización de las moliendas en los municipios de Guavatá, Vélez, Mogotes, Bolívar, Chipatá, San Benito, Güepsa, Barbosa (Santander), así como de Santana, Gachantivá, Santa Sofía y Moniquirá (Boyacá).

Gráfico 4. Comportamiento de los precios de la harina precocida de maíz 2022 (26 de marzo al 22 de abril)



Fuente: DANE, SIPSA.

Cuadro 5. Mercados mayoristas. Precios de venta de granos y cereales 2022 (16 al 22 de abril)

Productos y mercados	Pesos por kilogramo				Tendencia	Productos y mercados	Pesos por kilogramo				Tendencia
	Mínimo	Máximo	Medio				Mínimo	Máximo	Medio		
Arroz blanco importado						Arroz excelso (continuación)					
Pasto, El Potrerillo	3.111	3.222	3.178		-	Sincelejo, Nuevo Mercado	3.440	3.520	3.480		+
Arroz de primera						Valledupar, Mercado Nuevo	3.360	3.360	3.360		+
Armenia, Mercar	3.200	3.480	3.293		=	Arroz sopa cristal					
Barranquilla, Barranquillita	3.211	3.222	3.216		+	Bucaramanga, Centroabastos	2.400	2.560	2.487		+
Barranquilla, Granabastos	3.133	3.178	3.153		+	Bucaramanga, Mercados del centro	2.320	2.520	2.413		=
Bogotá, D.C., Corabastos	3.180	3.360	3.280		-	Montería, Mercado del Sur	2.700	2.720	2.710		=
Bogotá, D.C., Paloquemao	3.280	3.440	3.360		+	Arveja amarilla seca importada					
Bogotá, D.C., Plaza España	3.360	3.600	3.460		+	Bucaramanga, Centroabastos	3.826	4.026	3.951		-
Bogotá, D.C., Plaza Las Flores	3.180	3.300	3.260		-	Cúcuta, Cenabastos	3.400	3.500	3.460		=
Bucaramanga, Mercados del centro	3.456	3.560	3.512		=	Cúcuta, La Nueva Sexta	3.300	3.400	3.350		+
Buenaventura (Valle del Cauca)	3.360	3.600	3.467		-	Ibagué, Plaza La 21	3.380	3.400	3.387		+
Cali, La Floresta	3.000	3.360	3.187		+	Pamplona (Norte de Santander)	3.739	3.826	3.768		-
Cali, Santa Elena	3.000	3.200	3.113		+	Arveja verde seca importada					
Cali, Siloé	3.100	3.440	3.290		+	Armenia, Mercar	4.317	4.374	4.355		=
Cartagena, Bazurto	3.111	3.267	3.178		-	Bogotá, D.C., Corabastos	3.640	3.760	3.700		-
Cartago (Valle del Cauca)	3.344	3.408	3.376		-	Bogotá, D.C., Paloquemao	4.640	4.880	4.720		+
Cúcuta, Cenabastos	3.533	3.667	3.578		+	Bogotá, D.C., Plaza España	4.160	4.320	4.213		n.d.
Cúcuta, La Nueva Sexta	3.467	3.533	3.511		=	Bucaramanga, Centroabastos	3.826	3.913	3.884		+
Florencia (Caquetá)	3.200	3.240	3.220		n.d.	Bucaramanga, Mercados del centro	3.870	4.043	3.942		-
Manizales, Centro Galerías	3.120	3.160	3.150		=	Cali, La Floresta	3.840	4.000	3.893		=
Medellín, Central Mayorista de Antioquia	3.240	3.520	3.360		-	Cali, Santa Elena	3.680	3.840	3.787		+
Medellín, Plaza Minorista "José María Villa"	3.440	3.600	3.520		+	Cali, Siloé	3.840	4.000	3.893		=
Montería, Mercado del Sur	3.089	3.111	3.106		-	Cartagena, Bazurto	3.500	3.800	3.600		-
Neiva, Surabastos	3.360	3.440	3.390		+	Cúcuta, Cenabastos	3.400	3.440	3.427		=
Palmira (Valle del Cauca)	3.000	3.440	3.185		+	Cúcuta, La Nueva Sexta	3.400	3.400	3.400		=
Pamplona (Norte de Santander)	3.200	3.200	3.200		=	Manizales, Centro Galerías	3.965	4.185	4.093		=
Pasto, El Potrerillo	3.040	3.440	3.260		-	Medellín, Central Mayorista de Antioquia	3.360	3.440	3.390		-
Pereira, Mercasa	3.560	3.666	3.620		=	Medellín, Plaza Minorista "José María Villa"	3.360	3.520	3.480		=
Popayán, Plaza de mercado del barrio Bolívar	2.634	2.668	2.647		+	Palmira (Valle del Cauca)	4.000	4.060	4.030		-
Santa Marta (Magdalena)	3.170	3.210	3.195		++	Pamplona (Norte de Santander)	3.739	3.826	3.797		=
Sincelejo, Nuevo Mercado	2.940	3.040	2.997		+	Pasto, El Potrerillo	2.800	3.040	2.920		-
Tuluá (Valle del Cauca)	2.840	3.320	3.057		+	Pereira, Mercasa	3.737	4.100	3.882		=
Tunja, Complejo de Servicios del Sur	3.300	3.400	3.367		+	Popayán, Plaza de mercado del barrio Bolívar	3.984	4.000	3.995		+
Valledupar, Mercado Nuevo	2.960	3.100	3.020		+	Santa Marta (Magdalena)	3.273	3.400	3.327		=
Villavicencio, CAV	3.440	3.480	3.450		+	Tuluá (Valle del Cauca)	3.360	3.680	3.520		+
Arroz de segunda						Tunja, Complejo de Servicios del Sur	4.200	4.400	4.333		+
Barranquilla, Barranquillita	2.996	3.004	3.000		+	Valledupar, Mercado Nuevo	4.000	4.000	4.000		=
Barranquilla, Granabastos	2.933	2.978	2.955		+	Villavicencio, CAV	3.722	3.913	3.778		-
Bogotá, D.C., Corabastos	3.060	3.160	3.120		=	Cuchuco de cebada					
Cartagena, Bazurto	3.000	3.111	3.052		+	Bucaramanga, Centroabastos	3.280	3.840	3.509		+
Arroz excelso						Bucaramanga, Mercados del centro	2.960	3.200	3.093		=
Barranquilla, Barranquillita	3.240	3.280	3.259		+	Cuchuco de maíz					
Barranquilla, Granabastos	3.200	3.360	3.276		+	Bucaramanga, Centroabastos	3.280	3.840	3.509		+
Bucaramanga, Centroabastos	3.600	3.800	3.693		=	Bucaramanga, Mercados del centro	2.960	3.200	3.093		=
Cartagena, Bazurto	3.200	3.360	3.253		=	Cali, La Floresta	2.200	2.300	2.267		=
Ibagué, Plaza La 21	3.120	3.360	3.240		+	Cali, Santa Elena	2.100	2.200	2.167		+
Montería, Mercado del Sur	3.440	3.520	3.480		-						
Santa Marta (Magdalena)	3.120	3.280	3.192		=						

Cuadro 5. Mercados mayoristas. Precios de venta de granos y cereales (continuación)
2022 (16 al 22 de abril)

Productos y mercados	Pesos por kilogramo				Tendencia	Productos y mercados	Pesos por kilogramo				Tendencia
	Mínimo	Máximo	Medio				Mínimo	Máximo	Medio		
Cuchuco de maíz (continuación)						Frijol cargamento rojo (continuación)					
Cali, Siloé	2.200	2.400	2.293		+	Bogotá, D.C., Plaza España	10.640	10.960	10.800		=
Cartago (Valle del Cauca)	2.016	2.368	2.192		-	Bogotá, D.C., Plaza Las Flores	9.840	10.400	10.160		+
Florencia (Cauquetá)	2.360	2.680	2.520		n.d.	Cartago (Valle del Cauca)	9.640	10.440	10.040		+
Montería, Mercado del Sur	2.340	2.400	2.380		+	Ibagué, Plaza La 21	8.000	8.100	8.067		+
Popayán, Plaza de mercado del barrio Bolívar	2.400	2.560	2.507		+	Manizales, Centro Galerías	11.894	12.247	12.129		=
Sincelejo, Nuevo Mercado	3.000	3.200	3.100		=	Marinilla (Antioquia)	11.000	11.200	11.150		+
Frijol bolón						Medellín, Central Mayorista de Antioquia	11.000	11.600	11.350		+
Armenia, Mercar	10.132	10.308	10.191		+	Medellín, Plaza Minorista "José María Villa"	11.000	11.000	11.000		-
Bogotá, D.C., Corabastos	9.440	9.700	9.547		-	Pereira, Mercasa	11.450	12.610	11.983		+
Bogotá, D.C., Plaza España	9.200	9.760	9.573		+	San Vicente (Antioquia)	11.000	11.500	11.300		+
Bogotá, D.C., Plaza Las Flores	9.040	9.520	9.307		-	Tunja, Complejo de Servicios del Sur	8.000	8.160	8.053		=
Cartago (Valle del Cauca)	7.864	9.168	8.516		+	Villavicencio, CAV	11.130	11.739	11.391		-
Pereira, Mercasa	9.560	10.226	9.912		+	Frijol nima calima					
Popayán, Plaza de mercado del barrio Bolívar	7.120	7.200	7.173		=	Armenia, Mercar	9.251	9.295	9.280		=
Tuluá (Valle del Cauca)	8.000	8.160	8.080		-	Bogotá, D.C., Plaza España	8.800	9.200	9.013		-
Tunja, Complejo de Servicios del Sur	8.480	8.800	8.640		=	Bogotá, D.C., Plaza Las Flores	8.400	8.800	8.667		-
Villavicencio, CAV	9.391	9.783	9.661		-	Cartago (Valle del Cauca)	8.480	8.768	8.624		+
Frijol cabeza negra importado						Florencia (Cauquetá)	7.360	7.920	7.640		n.d.
Barranquilla, Barranquillita	5.900	6.000	5.933		+	Manizales, Centro Galerías	9.163	9.251	9.222		=
Cartagena, Bazarro	6.000	6.500	6.167		=	Medellín, Central Mayorista de Antioquia	8.500	8.800	8.650		+
Santa Marta (Magdalena)	5.018	5.455	5.245		=	Neiva, Surabastos	8.320	8.400	8.380		+
Frijol cabeza negra nacional						Villavicencio, CAV	8.504	8.800	8.652		-
Barranquilla, Granabastos	5.900	6.000	5.967		+	Frijol palomito importado					
Montería, Mercado del Sur	4.500	5.000	4.675		=	Barranquilla, Barranquillita	6.000	6.100	6.033		+
Sincelejo, Nuevo Mercado	4.400	5.000	4.725		=	Barranquilla, Granabastos	5.900	6.000	5.960		+
Valledupar, Mercado Nuevo	6.000	6.000	6.000		=	Cartagena, Bazarro	6.000	6.500	6.333		+
Frijol calima						Santa Marta (Magdalena)	5.455	5.818	5.641		=
Buenaventura (Valle del Cauca)	6.480	6.640	6.573		=	Frijol radical					
Cali, La Floresta	7.200	7.400	7.300		+	Bucaramanga, Centroabastos	7.826	8.391	8.188		+
Cali, Santa Elena	7.680	7.840	7.733		=	Medellín, Central Mayorista de Antioquia	7.000	7.200	7.100		=
Cali, Siloé	7.840	8.000	7.893		=	Frijol Uribe rosado					
Palmira (Valle del Cauca)	7.400	7.500	7.435		+	Cartago (Valle del Cauca)	7.544	8.360	7.952		+
Popayán, Plaza de mercado del barrio Bolívar	6.160	6.288	6.229		=	Frijol Zaragoza					
Tuluá (Valle del Cauca)	7.680	7.840	7.760		-	Barranquilla, Barranquillita	7.500	7.550	7.517		-
Frijol cargamento blanco						Barranquilla, Granabastos	7.500	7.600	7.563		-
El Carmen de Viboral (Antioquia)	11.700	12.000	11.875		+	Cartagena, Bazarro	7.500	8.000	7.833		=
Marinilla (Antioquia)	12.000	12.000	12.000		+	Cúcuta, Cenabastos	7.000	7.000	7.000		-
Medellín, Central Mayorista de Antioquia	12.000	12.500	12.200		-	Cúcuta, La Nueva Sexta	7.500	8.000	7.667		=
Medellín, Plaza Minorista "José María Villa"	12.000	13.000	12.500		+	Montería, Mercado del Sur	7.540	7.640	7.595		-
San Vicente (Antioquia)	11.800	12.000	11.850		+	Santa Marta (Magdalena)	7.000	7.082	7.030		=
Frijol cargamento rojo						Sincelejo, Nuevo Mercado	7.200	7.600	7.450		-
Armenia, Mercar	11.511	11.630	11.551		=	Valledupar, Mercado Nuevo	8.000	8.000	8.000		=
Bogotá, D.C., Corabastos	10.560	10.800	10.667		-	Garbanzo importado					
Bogotá, D.C., Paloquemao	10.640	11.040	10.880		-	Arauca (Arauca)	8.017	8.167	8.092		+
						Armenia, Mercar	7.269	7.709	7.562		=
						Bogotá, D.C., Corabastos	6.800	7.100	6.967		-

Cuadro 5. Mercados mayoristas. Precios de venta de granos y cereales (continuación)
2022 (16 al 22 de abril)

Productos y mercados	Pesos por kilogramo				Tendencia	Productos y mercados	Pesos por kilogramo				Tendencia
	Mínimo	Máximo	Medio				Mínimo	Máximo	Medio		
Garbanzo importado (continuación)						Lenteja importada (continuación)					
Bogotá, D.C., Paloquemao	7.440	7.600	7.547		+	Valledupar, Mercado Nuevo	6.000	7.000	6.333		=
Bogotá, D.C., Plaza España	7.440	7.680	7.580		+	Villavicencio, CAV	5.935	6.522	6.234		+
Bogotá, D.C., Plaza Las Flores	8.640	8.800	8.747		+						
Bucaramanga, Centroabastos	5.760	6.160	5.940		+	Maíz amarillo cáscara					
Bucaramanga, Mercados del centro	6.435	6.783	6.580		+	Bogotá, D.C., Corabastos	2.080	2.140	2.107		-
Cartago (Valle del Cauca)	5.280	6.320	5.800		+	Bogotá, D.C., Paloquemao	2.160	2.240	2.210		+
Cúcuta, Cenabastos	5.800	6.200	6.000		-	Manizales, Centro Galerías	1.824	2.000	1.941		=
Cúcuta, La Nueva Sexta	6.000	6.500	6.167		-	Medellín, Central Mayorista de Antioquia	1.850	2.000	1.925		+
Medellín, Central Mayorista de Antioquia	5.440	5.600	5.540		+	Medellín, Plaza Minorista "José María Villa"	1.700	1.900	1.800		-
Medellín, Plaza Minorista "José María Villa"	5.520	5.680	5.600		=	Montería, Mercado del Sur	2.100	2.160	2.120		-
Neiva, Surabastos	5.360	6.400	5.940		=	Neiva, Surabastos	1.855	1.935	1.895		+
Pamplona (Norte de Santander)	6.000	6.261	6.116		=	Sincelejo, Nuevo Mercado	2.000	2.044	2.022		+
Pereira, Mercasa	6.100	6.350	6.217		=	Valledupar, Mercado Nuevo	2.000	2.100	2.033		++
Tunja, Complejo de Servicios del Sur	7.600	8.000	7.733		+						
Villavicencio, CAV	5.640	6.176	5.814		=	Maíz amarillo cáscara importado					
						Medellín, Central Mayorista de Antioquia	1.700	1.850	1.788		+
Lenteja importada						Maíz amarillo trillado					
Arauca (Arauca)	6.176	6.400	6.288		-	Armenia, Mercar	2.260	2.320	2.290		=
Armenia, Mercar	6.696	6.700	6.699		=	Barranquilla, Barranquillita	2.245	2.298	2.277		=
Barranquilla, Barranquillita	5.690	5.733	5.711		+	Barranquilla, Granabastos	2.300	2.375	2.344		+
Barranquilla, Granabastos	5.800	5.900	5.867		=	Bogotá, D.C., Corabastos	2.200	2.300	2.233		-
Bogotá, D.C., Corabastos	5.800	6.040	5.900		+	Cali, La Floresta	2.100	2.200	2.167		=
Bogotá, D.C., Paloquemao	6.720	6.800	6.780		+	Cali, Santa Elena	2.200	2.300	2.267		=
Bogotá, D.C., Plaza España	5.920	6.104	5.981		-	Cartagena, Bazurto	2.800	2.875	2.838		=
Bogotá, D.C., Plaza Las Flores	6.720	7.360	7.040		+	Medellín, Central Mayorista de Antioquia	2.000	2.300	2.175		-
Bucaramanga, Centroabastos	6.435	6.783	6.580		-	Medellín, Plaza Minorista "José María Villa"	2.100	2.300	2.200		-
Bucaramanga, Mercados del centro	6.913	7.087	6.986		+	Montería, Mercado del Sur	2.440	2.500	2.465		=
Buenaventura (Valle del Cauca)	6.080	6.160	6.120		-	Pereira, Mercasa	2.310	2.360	2.340		+
Cali, La Floresta	5.600	5.800	5.667		-	Sincelejo, Nuevo Mercado	2.444	2.489	2.472		+
Cali, Santa Elena	5.920	6.080	6.000		-	Tuluá (Valle del Cauca)	2.100	2.200	2.150		+
Cali, Siloé	6.160	6.240	6.187		=						
Cartagena, Bazurto	5.800	6.000	5.867		-	Maíz blanco cáscara					
Cartago (Valle del Cauca)	5.360	6.000	5.680		+	Medellín, Central Mayorista de Antioquia	1.900	2.100	2.013		++
Cúcuta, Cenabastos	5.600	5.800	5.733		-						
Cúcuta, La Nueva Sexta	5.833	6.000	5.917		+	Maíz blanco retrillado					
Florencia (Caquetá)	5.520	5.520	5.520		n.d.	Cartago (Valle del Cauca)	2.120	2.200	2.160		+
Ibagué, Plaza La 21	5.800	5.800	5.800		+						
Manizales, Centro Galerías	6.167	6.608	6.409		=	Maíz blanco trillado					
Medellín, Central Mayorista de Antioquia	5.600	5.760	5.680		=	Armenia, Mercar	2.640	2.700	2.670		=
Medellín, Plaza Minorista "José María Villa"	5.600	5.760	5.680		+	Barranquilla, Barranquillita	2.620	2.630	2.625		=
Montería, Mercado del Sur	5.680	5.800	5.745		-	Barranquilla, Granabastos	2.575	2.625	2.606		+
Neiva, Surabastos	5.760	6.400	6.040		+	Bogotá, D.C., Corabastos	2.200	2.240	2.213		-
Palmira (Valle del Cauca)	6.400	6.500	6.440		+	Bogotá, D.C., Paloquemao	2.800	2.960	2.880		+
Pamplona (Norte de Santander)	6.087	6.261	6.145		=	Bogotá, D.C., Plaza España	2.640	2.800	2.747		+
Pasto, El Potrerillo	4.960	5.200	5.080		-	Cali, La Floresta	2.200	2.300	2.233		-
Pereira, Mercasa	6.210	6.560	6.423		=	Cali, Santa Elena	2.200	2.300	2.233		=
Popayán, Plaza de mercado del barrio Bolívar	5.888	5.928	5.912		=	Cali, Siloé	2.300	2.300	2.300		=
Santa Marta (Magdalena)	4.473	4.591	4.539		+	Cartagena, Bazurto	2.875	3.000	2.938		=
Sincelejo, Nuevo Mercado	5.500	5.800	5.725		-	Cartago (Valle del Cauca)	2.120	2.160	2.140		+
Tuluá (Valle del Cauca)	5.960	6.152	6.056		+	Cúcuta, Cenabastos	2.400	2.800	2.633		+
Tunja, Complejo de Servicios del Sur	6.300	6.400	6.367		+	Cúcuta, La Nueva Sexta	3.000	3.167	3.056		+

PRECIOS MAYORISTAS

Cuadro 5. Mercados mayoristas. Precios de venta de granos y cereales (conclusión)
2022 (16 al 22 de abril)

Productos y mercados	Pesos por kilogramo				Tendencia	Productos y mercados	Pesos por kilogramo				Tendencia
	Mínimo	Máximo	Medio	Precios			Mínimo	Máximo	Medio	Precios	
Maíz blanco trillado (continuación)						Maíz blanco trillado (continuación)					
Florencia (Caquetá)	2.000	2.480	2.240		n.d.	Valledupar, Mercado Nuevo	2.500	2.600	2.533		+
Ibagué, Plaza La 21	1.980	2.000	1.990		=	Villavicencio, CAV	2.200	2.600	2.387		+
Manizales, Centro Galerías	2.240	2.400	2.320		=	Maíz pira					
Medellín, Central Mayorista de Antioquia	2.300	2.500	2.413		-	Bogotá, D.C., Corabastos	4.280	4.440	4.360		-
Medellín, Plaza Minorista "José María Villa"	2.500	2.700	2.600		+	Bogotá, D.C., Paloquemao	4.960	5.120	5.040		+
Montería, Mercado del Sur	2.560	2.600	2.570		=	Bucaramanga, Centroabastos	4.809	4.891	4.857		+
Neiva, Surabastos	2.300	2.300	2.300		=	Bucaramanga, Mercados del centro	4.609	4.870	4.739		=
Palmira (Valle del Cauca)	2.360	2.400	2.390		+	Cúcuta, Cenabastos	4.200	4.400	4.333		+
Pereira, Mercasa	2.490	2.860	2.723		+	Cúcuta, La Nueva Sexta	4.400	4.400	4.400		+
Popayán, Plaza de mercado del barrio Bolívar	2.320	2.380	2.346		+	Medellín, Central Mayorista de Antioquia	4.232	4.344	4.280		+
Sincelejo, Nuevo Mercado	2.444	2.489	2.472		+	Medellín, Plaza Minorista "José María Villa"	4.320	4.400	4.360		+
Tuluá (Valle del Cauca)	2.200	2.312	2.256		+	Montería, Mercado del Sur	4.400	4.500	4.425		=
Tunja, Complejo de Servicios del Sur	2.400	2.600	2.500		+	Sincelejo, Nuevo Mercado	4.000	4.400	4.175		n.d.
						Villavicencio, CAV	4.435	4.696	4.543		-

TENDENCIAS

---	-	+	+++
Variación mayor al -20 %	Variación entre 0 % y -10 %	Variación entre 0 % y 10 %	Variación mayor al 20 %
--	=	++	n. d.
Variación entre -10 % y -20 %	Variación igual a 0 %	Variación entre 10 % y 20 %	No determinado

Cuadro 6. Mercados mayoristas. Precios de venta de huevos y lácteos 2022 (16 al 22 de abril)

Productos y mercados	Pesos por kilogramo				Tendencia	Productos y mercados	Pesos por kilogramo				Tendencia
	Mínimo	Máximo	Medio				Mínimo	Máximo	Medio		
Huevo blanco A						Huevo rojo AA					
Buenaventura (Valle del Cauca)	567	583	578		+	Armenia, Mercar	480	480	480		=
Cartago (Valle del Cauca)	470	493	482		-	Bogotá, D.C., Corabastos	468	470	469		=
Manizales, Centro Galerías	470	477	474		=	Bogotá, D.C., Paloquemao	490	500	497		-
Medellín, Central Mayorista de Antioquia	470	480	478		=	Bogotá, D.C., Plaza Las Flores	490	490	490		-
Medellín, Plaza Minorista "José María Villa"	470	480	475		-	Cali, Galería Alameda	500	517	511		+
Pereira, La 41	483	483	483		=	Cali, La Floresta	483	500	494		+
						Cali, Santa Elena	500	517	508		=
						Cali, Siloé	500	517	511		+
Huevo blanco AA						Cartagena, Bazurto	500	500	500		=
Cartago (Valle del Cauca)	497	510	503		-	Cartago (Valle del Cauca)	497	510	503		-
Manizales, Centro Galerías	493	493	493		=	Cúcuta, Cenabastos	467	467	467		-
Medellín, Central Mayorista de Antioquia	490	500	495		=	Cúcuta, La Nueva Sexta	467	467	467		n.d.
Medellín, Plaza Minorista "José María Villa"	490	500	495		+	Ibagué, Plaza La 21	500	517	504		+
Pereira, La 41	517	517	517		=	Medellín, Central Mayorista de Antioquia	490	500	495		=
						Medellín, Plaza Minorista "José María Villa"	490	500	495		+
Huevo blanco B						Montería, Mercado del Sur	500	517	508		+
Medellín, Central Mayorista de Antioquia	460	465	464		=	Neiva, Surabastos	500	500	500		=
Medellín, Plaza Minorista "José María Villa"	450	460	455		-	Palmira (Valle del Cauca)	500	517	504		+
Pereira, La 41	450	450	450		-	Pamplona (Norte de Santander)	483	486	485		+
						Pasto, El Potrerillo	450	467	456		+
Huevo blanco extra						Popayán, Plaza de mercado del barrio Bolívar	500	507	502		+
Manizales, Centro Galerías	517	517	517		=	Tuluá (Valle del Cauca)	485	493	489		-
Medellín, Central Mayorista de Antioquia	520	525	524		+	Valledupar, Mercado Nuevo	440	490	458		-
Medellín, Plaza Minorista "José María Villa"	520	530	525		-	Villavicencio, CAV	450	466	456		-
Pereira, La 41	550	550	550		=						
						Huevo rojo B					
Huevo rojo A						Armenia, Mercar	450	450	450		=
Armenia, Mercar	460	460	460		=	Bogotá, D.C., Corabastos	440	440	440		+
Bogotá, D.C., Corabastos	458	465	461		-	Bogotá, D.C., Paloquemao	440	450	447		+
Bogotá, D.C., Paloquemao	480	490	487		+	Bucaramanga, Centroabastos	403	420	412		-
Bogotá, D.C., Plaza Las Flores	480	490	483		-	Ibagué, Plaza La 21	460	467	464		=
Bucaramanga, Centroabastos	417	433	425		-	Medellín, Central Mayorista de Antioquia	460	465	464		=
Cali, Santa Elena	467	483	479		=	Medellín, Plaza Minorista "José María Villa"	450	460	455		-
Cali, Siloé	467	483	478		=	Montería, Mercado del Sur	450	467	463		n.d.
Cartagena, Bazurto	467	483	475		-	Villavicencio, CAV	376	426	401		-
Cartago (Valle del Cauca)	470	493	482		-						
Cúcuta, Cenabastos	478	489	483		+	Huevo rojo extra					
Cúcuta, La Nueva Sexta	478	489	483		+	Armenia, Mercar	480	480	480		=
Ibagué, Plaza La 21	467	500	483		+	Bogotá, D.C., Corabastos	510	520	513		+
Medellín, Central Mayorista de Antioquia	470	480	478		=	Bogotá, D.C., Paloquemao	530	550	543		-
Medellín, Plaza Minorista "José María Villa"	470	480	475		-	Bogotá, D.C., Plaza Las Flores	530	540	537		n.d.
Montería, Mercado del Sur	467	483	479		+	Cali, Galería Alameda	533	550	539		=
Neiva, Surabastos	467	483	475		=	Cali, La Floresta	517	533	522		=
Pamplona (Norte de Santander)	472	472	472		=	Cali, Siloé	533	533	533		=
Pasto, El Potrerillo	433	450	442		+	Cúcuta, Cenabastos	500	506	503		+
Popayán, Plaza de mercado del barrio Bolívar	467	467	467		+	Cúcuta, La Nueva Sexta	500	506	503		+
Sincelejo, Nuevo Mercado	453	467	461		=	Ibagué, Plaza La 21	517	533	529		+
Tuluá (Valle del Cauca)	475	483	479		-	Medellín, Central Mayorista de Antioquia	520	525	524		+
Valledupar, Mercado Nuevo	433	483	451		-	Medellín, Plaza Minorista "José María Villa"	520	530	525		-
Villavicencio, CAV	433	450	439		-						

Cuadro 6. Mercados mayoristas. Precios de venta de huevos y lácteos (continuación)
2022 (16 al 22 de abril)

Productos y mercados	Pesos por kilogramo				Tendencia	Productos y mercados	Pesos por kilogramo				Tendencia
	Mínimo	Máximo	Medio				Mínimo	Máximo	Medio		
Huevo rojo extra (continuación)						Queso Caquetá					
Neiva, Surabastos	533	533	533	=		Cali, Galería Alameda	16.500	17.000	16.667	+	
Pasto, El Potrerillo	483	483	483	+		Cali, La Floresta	16.000	16.500	16.333	=	
Villavicencio, CAV	466	473	470	-		Cali, Santa Elena	16.000	16.500	16.250	=	
						Cali, Siloé	16.000	16.500	16.333	+	
Leche en polvo						Palmira (Valle del Cauca)	17.000	18.000	17.500	-	
Armenia, Mercar	27.378	52.778	39.615	=		Popayán, Plaza de mercado del barrio Bolívar	13.000	13.400	13.167	=	
Barranquilla, Barranquillita	32.595	32.708	32.645	+		Tuluá (Valle del Cauca)	16.200	16.200	16.200	=	
Barranquilla, Granabastos	32.292	32.552	32.436	+		Queso costeño					
Bogotá, D.C., Corabastos	31.858	32.552	32.176	-		Armenia, Mercar	15.600	15.680	15.653	=	
Bucaramanga, Centroabastos	35.156	35.764	35.399	+		Barranquilla, Barranquillita	17.000	17.000	17.000	-	
Bucaramanga, Mercados del centro	33.889	36.024	34.957	+		Barranquilla, Granabastos	15.800	16.000	15.867	-	
Buenaventura (Valle del Cauca)	26.098	32.552	29.367	+		Bogotá, D.C., Corabastos	17.800	18.000	17.950	+	
Cali, La Floresta	26.667	33.333	30.090	=		Bogotá, D.C., Paloquemao	17.500	17.800	17.625	-	
Cali, Santa Elena	25.333	32.118	28.845	=		Bogotá, D.C., Plaza España	17.000	17.500	17.233	+	
Cali, Siloé	26.222	32.986	29.666	=		Bogotá, D.C., Plaza Las Flores	16.800	17.200	16.950	+	
Cartagena, Bazurto	34.722	35.503	35.113	=		Bucaramanga, Mercados del centro	17.000	18.000	17.500	-	
Cartago (Valle del Cauca)	25.271	33.299	29.342	+		Buenaventura (Valle del Cauca)	23.000	23.500	23.167	+	
Cúcuta, La Nueva Sexta	24.609	25.000	24.805	+		Cali, Galería Alameda	16.500	17.000	16.667	+	
Medellín, Central Mayorista de Antioquia	25.833	26.233	25.975	-		Cali, La Floresta	16.000	16.500	16.333	+	
Medellín, Plaza Minorista "José María Villa"	26.417	26.542	26.479	-		Cali, Santa Elena	16.000	16.500	16.250	=	
Palmira (Valle del Cauca)	25.849	34.444	30.100	+		Cali, Siloé	16.000	16.500	16.333	+	
Pamplona (Norte de Santander)	21.759	22.222	22.068	+		Cartagena, Bazurto	16.000	17.900	16.825	=	
Pasto, El Potrerillo	24.444	25.778	25.111	+		Cartago (Valle del Cauca)	16.000	16.200	16.100	+	
Pereira, Mercasa	34.028	34.722	34.375	+		Cúcuta, Cenabastos	20.000	20.000	20.000	+	
Popayán, Plaza de mercado del barrio Bolívar	24.386	30.851	27.602	=		Manizales, Centro Galerías	16.000	16.000	16.000	+	
Sincelejo, Nuevo Mercado	31.667	32.552	32.109	=		Medellín, Central Mayorista de Antioquia	20.800	22.000	21.325	=	
Tuluá (Valle del Cauca)	26.898	33.333	30.131	-		Medellín, Plaza Minorista "José María Villa"	17.000	18.000	17.500	-	
Valledupar, Mercado Nuevo	36.458	39.670	38.064	++		Montería, Mercado del Sur	18.000	18.000	18.000	=	
Villavicencio, CAV	35.399	36.285	35.842	-		Santa Marta (Magdalena)	17.600	18.000	17.800	+	
						Sincelejo, Nuevo Mercado	16.000	16.000	16.000	-	
Queso campesino						Valledupar, Mercado Nuevo	16.000	17.000	16.667	-	
Armenia, Mercar	18.000	18.000	18.000	=		Villavicencio, CAV	16.000	17.000	16.500	-	
Bogotá, D.C., Corabastos	12.900	13.500	13.350	+		Queso cuajada					
Bogotá, D.C., Paloquemao	13.000	13.700	13.300	-		Armenia, Mercar	12.800	13.000	12.933	=	
Bogotá, D.C., Plaza España	12.500	13.000	12.833	-		Bogotá, D.C., Corabastos	12.500	12.800	12.600	-	
Bogotá, D.C., Plaza Las Flores	12.400	13.000	12.800	+		Bogotá, D.C., Paloquemao	12.800	13.200	12.975	-	
Bucaramanga, Mercados del centro	15.000	15.000	15.000	=		Bogotá, D.C., Plaza Las Flores	11.000	12.000	11.400	+	
Cali, Galería Alameda	15.500	16.000	15.833	+		Bucaramanga, Mercados del centro	14.000	15.000	14.500	=	
Cali, La Floresta	14.000	14.500	14.333	=		Buenaventura (Valle del Cauca)	16.000	17.000	16.333	=	
Cali, Santa Elena	15.500	16.000	15.750	+		Cali, Galería Alameda	11.700	12.000	11.833	=	
Cali, Siloé	16.000	16.000	16.000	=		Cali, La Floresta	11.800	12.000	11.933	=	
Cúcuta, Cenabastos	16.000	16.000	16.000	=		Cali, Santa Elena	11.400	11.700	11.525	=	
Florencia (Caquetá)	10.400	10.800	10.580	n.d.		Cali, Siloé	11.800	12.000	11.933	=	
Ibagué, Plaza La 21	13.000	13.000	13.000	=		Cartago (Valle del Cauca)	11.400	11.600	11.500	+	
Manizales, Centro Galerías	12.800	13.000	12.933	=		Cúcuta, Cenabastos	14.000	15.000	14.500	=	
Medellín, Central Mayorista de Antioquia	18.000	20.000	19.125	=		Medellín, Central Mayorista de Antioquia	19.000	20.000	19.500	=	
Montería, Mercado del Sur	16.000	16.000	16.000	=		Medellín, Plaza Minorista "José María Villa"	11.000	12.500	11.750	+	
Palmira (Valle del Cauca)	17.000	17.500	17.125	+		Palmira (Valle del Cauca)	13.000	14.000	13.750	-	
Tuluá (Valle del Cauca)	15.200	15.200	15.200	+							
Villavicencio, CAV	12.000	14.600	13.400	-							

PRECIOS MAYORISTAS

Cuadro 6. Mercados mayoristas. Precios de venta de huevos y lácteos (conclusión)
2022 (16 al 22 de abril)

Productos y mercados	Pesos por kilogramo				Tendencia	Productos y mercados	Pesos por kilogramo				Tendencia
	Mínimo	Máximo	Medio	Precios			Mínimo	Máximo	Medio	Precios	
Queso cuajada (continuación)						Queso doble crema (continuación)					
Popayán, Plaza de mercado del barrio Bolívar	11.500	12.000	11.833		+	Cali, Galería Alameda	16.000	16.500	16.333		=
Tuluá (Valle del Cauca)	11.200	11.400	11.300		-	Cali, La Floresta	17.000	17.500	17.167		=
Villavicencio, CAV	15.000	16.000	15.500		+	Cali, Santa Elena	16.000	16.500	16.125		-
Queso doble crema						Cali, Siloé	16.000	16.500	16.167		=
Armenia, Mercar	17.000	17.000	17.000		=	Cúcuta, Cenabastos	16.000	17.000	16.500		=
Bogotá, D.C., Corabastos	15.200	15.200	15.200		-	Florencia (Caquetá)	14.400	14.800	14.700		n.d.
Bogotá, D.C., Paloquemao	15.200	15.200	15.200		=	Ibagué, Plaza La 21	18.000	19.000	18.333		+
Bogotá, D.C., Plaza España	15.600	15.800	15.667		-	Medellín, Central Mayorista de Antioquia	19.600	20.500	20.055		=
Bogotá, D.C., Plaza Las Flores	14.400	14.800	14.700		+	Palmira (Valle del Cauca)	16.000	17.000	16.625		=
Bucaramanga, Mercados del centro	15.000	16.000	15.667		+	Popayán, Plaza de mercado del barrio Bolívar	13.000	13.600	13.200		=
Buenaventura (Valle del Cauca)	17.000	17.000	17.000		+	Tuluá (Valle del Cauca)	16.100	16.500	16.300		=
						Villavicencio, CAV	16.000	16.800	16.525		+

TENDENCIAS

---	-	+	+++
Variación mayor al -20 %	Variación entre 0 % y -10 %	Variación entre 0 % y 10 %	Variación mayor al 20 %
--	=	++	n. d.
Variación entre -10 % y -20 %	Variación igual a 0 %	Variación entre 10 % y 20 %	No determinado

Cuadro 7. Mercados mayoristas. Precios de venta de carnes 2022 (16 al 22 de abril)

Productos y mercados	Pesos por kilogramo				Tendencia	Productos y mercados	Pesos por kilogramo				Tendencia
	Mínimo	Máximo	Medio				Mínimo	Máximo	Medio		
Alas de pollo con costillar						Carne de cerdo, brazo sin hueso					
Armenia, Mercar	10.000	10.000	10.000		=	Barranquilla, Barranquillita	15.000	16.000	15.667		=
Barranquilla, Barranquillita	6.600	6.700	6.633		-	Bogotá, D.C., Frigorífico Ble Ltda.	13.800	14.000	13.900		-
Barranquilla, Granabastos	6.600	6.600	6.600		-	Bogotá, D.C., Frigorífico Guadalupe	13.500	14.800	14.075		+
Bogotá, D.C., Frigorífico Ble Ltda.	7.000	8.000	7.500		=	Bogotá, D.C., Paloquemao	15.500	16.000	15.625		+
Bogotá, D.C., Frigorífico Guadalupe	6.400	7.000	6.800		-	Bogotá, D.C., Plaza Las Flores	14.300	15.000	14.650		+
Bogotá, D.C., Plaza Las Flores	6.700	7.200	6.975		+	Buenaventura (Valle del Cauca)	18.000	21.000	19.667		-
Buenaventura (Valle del Cauca)	8.000	8.000	8.000		+	Cali, Santa Elena	15.500	16.000	15.825		-
Cali, Galería Alameda	7.400	7.600	7.467		+	Cartagena, Bazurto	19.800	21.500	20.650		=
Cali, Santa Elena	7.200	7.600	7.400		+	Ibagué, Plaza La 21	13.900	14.600	14.175		+
Cartagena, Bazurto	6.600	7.500	7.150		+	Malambo (Atlántico), Carnes y carnes	18.000	18.000	18.000		-
Florencia (Caquetá)	8.400	9.000	8.850		n.d.	Medellín, Central Mayorista de Antioquia	15.000	16.000	15.500		-
Ibagué, Plaza La 21	7.800	7.800	7.800		+	Montería, Mercado del Sur	17.000	18.000	17.625		=
Montería, Mercado del Sur	6.800	7.000	6.925		+	Palmira (Valle del Cauca)	16.000	16.500	16.250		-
Neiva, Surabastos	7.000	7.000	7.000		+	Pasto, El Potrerillo	18.000	20.000	18.750		=
Palmira (Valle del Cauca)	7.400	7.600	7.550		=	Pereira, La 41	16.000	17.000	16.667		=
Sincelejo, Nuevo Mercado	6.200	6.400	6.350		=	Popayán, Plaza de mercado del barrio Bolívar	20.000	20.000	20.000		=
Tuluá (Valle del Cauca)	10.000	10.000	10.000		+	Sincelejo, Nuevo Mercado	16.000	16.000	16.000		=
Valledupar, Mercado Nuevo	6.300	6.600	6.450		+	Tuluá (Valle del Cauca)	16.000	16.800	16.400		+
Villavicencio, CAV	8.000	8.800	8.200		-	Valledupar, Mercado Nuevo	18.000	20.000	18.667		=
Alas de pollo sin costillar						Carne de cerdo, cabeza de lomo					
Arauca (Arauca)	8.200	8.300	8.233		=	Bogotá, D.C., Frigorífico Ble Ltda.	14.800	16.000	15.200		+
Bogotá, D.C., Corabastos	8.700	9.000	8.833		+	Bogotá, D.C., Frigorífico Guadalupe	13.500	14.000	13.833		-
Bogotá, D.C., Frigorífico Ble Ltda.	9.800	10.000	9.933		+	Bogotá, D.C., Paloquemao	15.800	16.200	16.000		+
Bogotá, D.C., Paloquemao	9.500	9.700	9.550		+	Bogotá, D.C., Plaza Las Flores	14.500	15.000	14.875		-
Bogotá, D.C., Plaza Las Flores	8.500	9.500	9.000		+	Cúcuta, Cenabastos	16.000	17.000	16.667		+
Bucaramanga, Frigoríficos	9.300	10.760	10.170		+	Cúcuta, La Nueva Sexta	16.000	16.000	16.000		+
Cúcuta, Cenabastos	8.400	9.000	8.700		-	Ibagué, Plaza La 21	14.000	14.600	14.250		+
Medellín, Central Mayorista de Antioquia	11.000	11.300	11.125		+	Villavicencio, CAV	16.000	16.500	16.125		-
Medellín, Plaza Minorista "José María Villa"	9.000	10.000	9.500		=	Yopal (Casanare)	17.000	18.000	17.500		=
Carne de cerdo en canal						Carne de cerdo, costilla					
Bogotá, D.C., Frigorífico Guadalupe	10.560	10.800	10.700		+	Barranquilla, Barranquillita	14.500	14.600	14.533		+
Ibagué, Plaza La 21	10.080	10.240	10.160		+	Bogotá, D.C., Frigorífico Ble Ltda.	14.800	15.500	15.200		-
Malambo (Atlántico), Carnes y carnes	11.000	11.000	11.000		=	Bogotá, D.C., Frigorífico Guadalupe	14.500	15.500	15.000		-
Pereira, La 41	9.800	10.300	10.033		=	Bogotá, D.C., Paloquemao	15.800	16.000	15.900		+
Popayán, Plaza de mercado del barrio Bolívar	13.000	13.000	13.000		-	Bogotá, D.C., Plaza Las Flores	16.000	16.500	16.125		-
Carne de cerdo, brazo con hueso						Carne de cerdo, costilla					
Barranquilla, Barranquillita	15.000	15.100	15.033		+	Buenaventura (Valle del Cauca)	20.000	21.000	20.333		=
Bogotá, D.C., Frigorífico Ble Ltda.	12.800	13.300	13.100		-	Cali, Santa Elena	15.500	16.500	16.125		-
Bogotá, D.C., Frigorífico Guadalupe	12.000	13.000	12.667		-	Cartagena, Bazurto	15.000	17.900	16.633		=
Bogotá, D.C., Paloquemao	14.500	15.500	14.875		+	Cúcuta, Cenabastos	16.000	17.000	16.667		-
Bogotá, D.C., Plaza Las Flores	13.500	14.000	13.650		+	Cúcuta, La Nueva Sexta	17.000	18.000	17.667		+
Cartagena, Bazurto	13.500	16.000	14.500		=	Florencia (Caquetá)	19.000	20.000	19.500		n.d.
Cúcuta, Cenabastos	14.000	15.000	14.667		+	Ibagué, Plaza La 21	14.600	15.600	14.950		+
Malambo (Atlántico), Carnes y carnes	17.500	17.500	17.500		-	Malambo (Atlántico), Carnes y carnes	18.700	18.700	18.700		-
Montería, Mercado del Sur	14.000	15.000	14.250		=	Manizales, Centro Galerías	16.500	18.000	17.500		=
Sincelejo, Nuevo Mercado	13.000	13.000	13.000		=	Medellín, Central Mayorista de Antioquia	18.200	19.300	18.800		=
Valledupar, Mercado Nuevo	15.000	15.000	15.000		=	Medellín, Plaza Minorista "José María Villa"	18.400	19.000	18.750		+

Cuadro 7. Mercados mayoristas. Precios de venta de carnes (continuación)
2022 (16 al 22 de abril)

Productos y mercados	Pesos por kilogramo				Tendencia	Productos y mercados	Pesos por kilogramo				Tendencia
	Mínimo	Máximo	Medio				Mínimo	Máximo	Medio		
Carne de cerdo, costilla (continuación)						Carne de cerdo, lomo sin hueso (continuación)					
Montería, Mercado del Sur	14.000	15.000	14.500	=		Malambo (Atlántico), Carnes y carnes	21.500	21.500	21.500	=	
Palmira (Valle del Cauca)	16.000	16.500	16.250	-		Manizales, Centro Galerías	17.500	20.000	18.500	=	
Pasto, El Potrerillo	18.000	20.000	19.000	=		Medellín, Central Mayorista de Antioquia	18.900	20.500	19.525	=	
Pereira, La 41	18.000	18.000	18.000	=		Medellín, Plaza Minorista "José María Villa"	18.000	19.000	18.500	=	
Popayán, Plaza de mercado del barrio Bolívar	17.000	17.000	17.000	=		Montería, Mercado del Sur	21.000	22.000	21.625	=	
Tuluá (Valle del Cauca)	15.000	16.500	15.750	-		Neiva, Surabastos	14.400	15.600	15.000	+	
Tunja, Complejo de Servicios del Sur	18.000	19.000	18.667	=		Palmira (Valle del Cauca)	18.500	19.000	18.875	-	
Valledupar, Mercado Nuevo	16.000	16.000	16.000	=		Pasto, El Potrerillo	20.000	22.000	21.000	=	
Villavicencio, CAV	16.000	16.500	16.125	+		Pereira, La 41	18.000	18.000	18.000	-	
Yopal (Casanare)	17.000	18.000	17.500	=		Popayán, Plaza de mercado del barrio Bolívar	25.000	25.000	25.000	-	
Carne de cerdo, espinazo						Sincelejo, Nuevo Mercado	16.000	17.000	16.500	-	
Buenaventura (Valle del Cauca)	13.000	14.000	13.333	=		Tuluá (Valle del Cauca)	19.000	21.600	20.300	+	
Cali, Santa Elena	8.400	9.000	8.600	=		Tunja, Complejo de Servicios del Sur	19.000	20.000	19.333	-	
Cúcuta, Cenabastos	5.000	5.000	5.000	=		Valledupar, Mercado Nuevo	20.000	22.000	20.667	=	
Manizales, Centro Galerías	10.000	11.000	10.667	=		Carne de cerdo, perril con hueso					
Medellín, Central Mayorista de Antioquia	7.200	7.500	7.350	=		Barranquilla, Barranquillita	14.500	14.500	14.500	=	
Medellín, Plaza Minorista "José María Villa"	7.400	7.600	7.500	-		Bogotá, D.C., Frigorífico Ble Ltda.	13.800	14.500	14.075	-	
Montería, Mercado del Sur	14.000	15.000	14.500	=		Bogotá, D.C., Frigorífico Guadalupe	13.500	14.000	13.750	+	
Neiva, Surabastos	4.000	6.000	4.750	-		Bogotá, D.C., Plaza Las Flores	14.000	14.500	14.250	+	
Palmira (Valle del Cauca)	11.000	11.000	11.000	-		Cartagena, Bazurto	15.000	16.500	15.750	=	
Pasto, El Potrerillo	12.000	14.000	12.500	=		Cúcuta, Cenabastos	14.000	16.000	14.667	=	
Pereira, La 41	11.000	12.000	11.333	=		Cúcuta, La Nueva Sexta	14.500	16.000	15.333	+	
Popayán, Plaza de mercado del barrio Bolívar	10.000	10.000	10.000	+		Ibagué, Plaza La 21	14.000	15.200	14.800	+	
Tuluá (Valle del Cauca)	9.200	9.800	9.500	-		Malambo (Atlántico), Carnes y carnes	17.500	17.500	17.500	=	
Tunja, Complejo de Servicios del Sur	14.000	14.000	14.000	=		Montería, Mercado del Sur	14.000	15.000	14.250	=	
Carne de cerdo, lomo con hueso						Sincelejo, Nuevo Mercado	13.000	13.000	13.000	=	
Barranquilla, Barranquillita	15.000	15.000	15.000	=		Valledupar, Mercado Nuevo	15.000	16.000	15.667	=	
Cartagena, Bazurto	14.000	16.000	14.750	=		Villavicencio, CAV	15.500	16.000	15.825	-	
Cúcuta, Cenabastos	16.000	17.000	16.667	-		Yopal (Casanare)	17.000	18.000	17.500	=	
Cúcuta, La Nueva Sexta	17.000	17.000	17.000	+		Carne de cerdo, perril sin hueso					
Malambo (Atlántico), Carnes y carnes	17.500	17.500	17.500	=		Bogotá, D.C., Frigorífico Ble Ltda.	14.500	14.500	14.500	-	
Montería, Mercado del Sur	14.000	15.000	14.500	=		Bogotá, D.C., Frigorífico Guadalupe	14.500	15.000	14.625	+	
Sincelejo, Nuevo Mercado	13.000	13.000	13.000	=		Bogotá, D.C., Plaza Las Flores	14.900	15.500	15.150	+	
Valledupar, Mercado Nuevo	13.000	15.000	14.333	=		Buenaventura (Valle del Cauca)	20.000	21.000	20.333	=	
Carne de cerdo, lomo sin hueso						Cali, Santa Elena	17.500	18.000	17.825	-	
Barranquilla, Barranquillita	19.000	20.000	19.667	=		Cúcuta, Cenabastos	15.000	16.000	15.667	=	
Bogotá, D.C., Frigorífico Ble Ltda.	17.000	17.500	17.125	-		Cúcuta, La Nueva Sexta	15.500	16.000	15.833	+	
Bogotá, D.C., Frigorífico Guadalupe	16.500	17.500	16.875	-		Malambo (Atlántico), Carnes y carnes	20.500	20.500	20.500	=	
Bogotá, D.C., Paloquemao	17.500	18.500	17.875	+		Manizales, Centro Galerías	16.500	18.000	17.500	=	
Bogotá, D.C., Plaza Las Flores	17.500	18.000	17.875	+		Medellín, Central Mayorista de Antioquia	17.200	17.800	17.575	=	
Buenaventura (Valle del Cauca)	22.000	23.000	22.667	+		Medellín, Plaza Minorista "José María Villa"	16.800	17.200	17.000	+	
Cali, Santa Elena	18.000	19.000	18.625	-		Montería, Mercado del Sur	18.000	18.000	18.000	=	
Cartagena, Bazurto	22.500	23.000	22.750	=		Palmira (Valle del Cauca)	17.000	18.000	17.375	=	
Cúcuta, Cenabastos	17.000	18.000	17.333	-		Pasto, El Potrerillo	18.000	20.000	19.500	-	
Cúcuta, La Nueva Sexta	18.000	19.000	18.667	=		Pereira, La 41	17.000	18.000	17.333	=	
Florencia (Caquetá)	21.000	21.000	21.000	n.d.		Popayán, Plaza de mercado del barrio Bolívar	20.000	20.000	20.000	=	
Ibagué, Plaza La 21	16.200	17.000	16.750	+		Sincelejo, Nuevo Mercado	16.000	16.000	16.000	=	

Cuadro 7. Mercados mayoristas. Precios de venta de carnes (continuación)
2022 (16 al 22 de abril)

Productos y mercados	Pesos por kilogramo				Tendencia	Productos y mercados	Pesos por kilogramo				Tendencia
	Mínimo	Máximo	Medio				Mínimo	Máximo	Medio		
Carne de cerdo, pernil sin hueso (continuación)						Carne de res, bola de brazo					
Tuluá (Valle del Cauca)	16.800	17.900	17.350	-		Barranquilla, Barranquillita	23.000	23.000	23.000	=	
Tunja, Complejo de Servicios del Sur	18.000	19.000	18.667	=		Barranquilla, Granabastos	23.000	24.000	23.667	+	
Villavicencio, CAV	16.000	16.500	16.250	=		Bogotá, D.C., Paloquemao	20.000	22.000	21.250	+	
Yopal (Casanare)	17.000	18.000	17.500	=		Buenaventura (Valle del Cauca)	26.000	26.500	26.167	+	
Carne de cerdo, tocina plancha						Cali, Santa Elena	24.700	25.500	25.125	-	
Manizales, Centro Galerías	16.000	17.000	16.667	=		Cartagena, Bazurto	25.000	26.900	25.967	=	
Carne de cerdo, tocino barriga						Cúcuta, Cenabastos	20.000	21.000	20.667	=	
Bogotá, D.C., Frigorífico Ble Ltda.	15.500	16.000	15.700	-		Cúcuta, La Nueva Sexta	20.000	23.000	21.667	+	
Bogotá, D.C., Frigorífico Guadalupe	15.500	15.500	15.500	+		Ibagué, Plaza La 21	22.900	24.000	23.225	+	
Bogotá, D.C., Plaza Las Flores	15.000	15.800	15.475	+		Malambo (Atlántico), Carnes y carnes	27.600	27.600	27.600	+	
Florencia (Cauquetá)	15.000	16.000	15.500	n.d.		Manizales, Centro Galerías	19.500	24.000	21.167	=	
Ibagué, Plaza La 21	10.600	11.200	10.950	-		Medellín, Central Mayorista de Antioquia	29.000	30.800	29.950	+	
Medellín, Central Mayorista de Antioquia	20.000	21.000	20.450	=		Montería, Mercado del Sur	22.000	24.000	23.000	=	
Medellín, Plaza Minorista "José María Villa"	17.000	19.000	18.000	-		Palmira (Valle del Cauca)	24.000	24.500	24.125	+	
Neiva, Surabastos	10.000	12.000	10.750	+		Pasto, El Potrerillo	20.000	22.000	21.000	=	
Palmira (Valle del Cauca)	15.000	16.000	15.375	-		Pereira, La 41	25.000	26.000	25.333	=	
Pereira, La 41	18.000	18.000	18.000	=		Popayán, Plaza de mercado del barrio Bolívar	24.000	24.000	24.000	=	
Popayán, Plaza de mercado del barrio Bolívar	8.600	8.600	8.600	=		Sincelejo, Nuevo Mercado	24.000	24.000	24.000	+	
Tunja, Complejo de Servicios del Sur	14.000	14.000	14.000	=		Tuluá (Valle del Cauca)	24.000	24.500	24.250	=	
Carne de cerdo, tocino papada						Valledupar, Mercado Nuevo	27.000	28.000	27.667	+	
Bogotá, D.C., Frigorífico Ble Ltda.	11.400	11.500	11.450	-		Carne de res, bola de pierna					
Bogotá, D.C., Frigorífico Guadalupe	11.000	11.200	11.067	+		Barranquilla, Barranquillita	23.000	23.200	23.067	+	
Bogotá, D.C., Plaza Las Flores	11.500	12.000	11.750	-		Barranquilla, Granabastos	23.000	23.300	23.133	+	
Buenaventura (Valle del Cauca)	12.000	13.000	12.667	=		Bogotá, D.C., Frigorífico Ble Ltda.	22.000	23.000	22.750	+	
Cali, Santa Elena	12.000	13.000	12.350	+		Bogotá, D.C., Frigorífico Guadalupe	22.000	23.000	22.500	+	
Cúcuta, Cenabastos	13.000	14.000	13.667	=		Bogotá, D.C., Paloquemao	23.000	24.000	23.500	-	
Cúcuta, La Nueva Sexta	13.000	14.000	13.667	+		Buenaventura (Valle del Cauca)	26.000	26.000	26.000	+	
Ibagué, Plaza La 21	10.600	11.200	10.950	+		Cali, Santa Elena	26.000	27.000	26.475	=	
Manizales, Centro Galerías	12.000	14.000	13.333	=		Cartagena, Bazurto	26.000	26.500	26.167	+	
Medellín, Central Mayorista de Antioquia	12.500	13.000	12.750	-		Cúcuta, Cenabastos	20.000	21.000	20.667	-	
Medellín, Plaza Minorista "José María Villa"	14.200	14.300	14.250	+		Cúcuta, La Nueva Sexta	22.000	24.000	22.667	=	
Pereira, La 41	14.000	15.000	14.333	=		Florencia (Cauquetá)	21.500	21.500	21.500	n.d.	
Tuluá (Valle del Cauca)	13.000	13.200	13.100	-		Ibagué, Plaza La 21	23.000	24.000	23.250	+	
Carne de res en canal						Malambo (Atlántico), Carnes y carnes	27.600	27.600	27.600	+	
Ibagué, Plaza La 21	14.560	15.040	14.760	+		Manizales, Centro Galerías	22.000	25.000	23.333	=	
Malambo (Atlántico), Carnes y carnes	12.400	12.400	12.400	=		Medellín, Central Mayorista de Antioquia	28.500	30.500	29.500	+	
Popayán, Plaza de mercado del barrio Bolívar	13.500	13.600	13.567	-		Medellín, Plaza Minorista "José María Villa"	25.000	26.000	25.500	+	
Carne de res molida, murillo						Montería, Mercado del Sur	23.000	23.000	23.000	=	
Bogotá, D.C., Frigorífico Ble Ltda.	18.000	19.000	18.750	++		Neiva, Surabastos	21.000	22.000	21.750	+	
Bogotá, D.C., Frigorífico Guadalupe	17.500	18.500	18.000	-		Palmira (Valle del Cauca)	24.000	25.000	24.250	+	
Bogotá, D.C., Paloquemao	19.000	20.000	19.500	-		Pasto, El Potrerillo	20.000	22.000	21.250	+	
Florencia (Cauquetá)	16.000	16.000	16.000	n.d.		Pereira, La 41	25.000	26.000	25.333	=	
Ibagué, Plaza La 21	17.200	18.000	17.800	+		Popayán, Plaza de mercado del barrio Bolívar	24.000	24.000	24.000	=	
						Sincelejo, Nuevo Mercado	24.000	24.000	24.000	+	
						Tuluá (Valle del Cauca)	24.000	24.500	24.250	=	
						Valledupar, Mercado Nuevo	27.000	28.000	27.667	+	
						Villavicencio, CAV	22.000	23.000	22.750	+	
						Yopal (Casanare)	23.000	24.000	23.500	+	

Cuadro 7. Mercados mayoristas. Precios de venta de carnes (continuación)
2022 (16 al 22 de abril)

Productos y mercados	Pesos por kilogramo				Tendencia	Productos y mercados	Pesos por kilogramo				Tendencia
	Mínimo	Máximo	Medio				Mínimo	Máximo	Medio		
Carne de res, bota						Carne de res, centro de pierna (continuación)					
Barranquilla, Barranquillita	23.000	23.200	23.067	+		Bogotá, D.C., Frigorífico Guadalupe	22.000	23.000	22.500	+	
Barranquilla, Granabastos	23.000	23.200	23.067	-		Bogotá, D.C., Paloquemao	23.000	24.000	23.500	-	
Bogotá, D.C., Frigorífico Ble Ltda.	22.000	23.000	22.750	+		Bucaramanga, Frigoríficos	34.700	35.850	35.275	+	
Bogotá, D.C., Frigorífico Guadalupe	22.000	23.000	22.500	+		Cartagena, Bazurto	23.000	26.500	25.375	+	
Bogotá, D.C., Paloquemao	23.000	24.000	23.500	-		Cúcuta, Cenabastos	22.000	22.000	22.000	=	
Bucaramanga, Frigoríficos	31.650	31.700	31.675	+		Cúcuta, La Nueva Sexta	23.000	24.000	23.333	+	
Cartagena, Bazurto	25.000	27.000	25.667	+		Ibagué, Plaza La 21	23.000	25.000	24.000	=	
Cúcuta, Cenabastos	21.000	22.000	21.333	=		Malambo (Atlántico), Carnes y carnes	24.000	24.000	24.000	+	
Ibagué, Plaza La 21	20.000	22.900	21.875	+		Manizales, Centro Galerías	23.000	25.000	24.000	=	
Malambo (Atlántico), Carnes y carnes	27.600	27.600	27.600	+		Medellín, Central Mayorista de Antioquia	29.700	32.500	30.950	+	
Manizales, Centro Galerías	21.000	25.000	22.667	=		Medellín, Plaza Minorista "José María Villa"	25.000	27.000	26.000	-	
Medellín, Central Mayorista de Antioquia	28.500	30.400	29.475	+		Montería, Mercado del Sur	22.000	24.000	23.000	=	
Medellín, Plaza Minorista "José María Villa"	25.700	25.800	25.750	-		Pereira, La 41	26.000	26.000	26.000	-	
Montería, Mercado del Sur	22.000	23.000	22.500	=		Sincelejo, Nuevo Mercado	24.000	24.000	24.000	+	
Sincelejo, Nuevo Mercado	24.000	24.000	24.000	+		Valledupar, Mercado Nuevo	27.000	28.000	27.667	+	
Valledupar, Mercado Nuevo	27.000	28.000	27.667	+		Villavicencio, CAV	22.000	23.000	22.750	+	
Villavicencio, CAV	22.000	23.000	22.750	+		Yopal (Casanare)	23.000	24.000	23.500	+	
Yopal (Casanare)	23.000	24.000	23.500	+							
Carne de res, cadera						Carne de res, chatas					
Barranquilla, Barranquillita	23.000	23.100	23.033	-		Barranquilla, Barranquillita	25.000	25.200	25.067	+	
Barranquilla, Granabastos	23.000	23.100	23.033	=		Barranquilla, Granabastos	23.000	23.300	23.133	-	
Bogotá, D.C., Frigorífico Ble Ltda.	22.000	23.000	22.750	+		Bogotá, D.C., Frigorífico Ble Ltda.	26.000	28.000	27.250	+	
Bogotá, D.C., Frigorífico Guadalupe	22.000	23.000	22.500	+		Bogotá, D.C., Frigorífico Guadalupe	28.000	29.000	28.250	-	
Bogotá, D.C., Paloquemao	23.000	24.000	23.500	-		Bogotá, D.C., Paloquemao	29.000	30.500	29.875	-	
Bucaramanga, Frigoríficos	38.150	38.400	38.275	+		Bucaramanga, Frigoríficos	49.400	54.200	51.800	+	
Buenaventura (Valle del Cauca)	25.000	26.000	25.333	-		Cali, Santa Elena	35.600	37.000	36.275	-	
Cali, Santa Elena	26.300	27.500	26.800	+		Cartagena, Bazurto	27.000	31.000	29.333	+	
Cartagena, Bazurto	26.000	28.000	26.833	+		Cúcuta, Cenabastos	27.000	30.000	28.333	=	
Cúcuta, Cenabastos	21.000	22.000	21.333	=		Cúcuta, La Nueva Sexta	28.000	28.000	28.000	+	
Ibagué, Plaza La 21	23.000	25.000	24.000	-		Ibagué, Plaza La 21	29.000	32.000	30.000	=	
Malambo (Atlántico), Carnes y carnes	27.600	27.600	27.600	+		Malambo (Atlántico), Carnes y carnes	29.500	29.500	29.500	+	
Manizales, Centro Galerías	22.000	25.000	23.333	=		Medellín, Central Mayorista de Antioquia	38.200	39.000	38.550	+	
Medellín, Central Mayorista de Antioquia	28.500	30.600	29.550	-		Medellín, Plaza Minorista "José María Villa"	36.000	39.000	37.500	-	
Medellín, Plaza Minorista "José María Villa"	24.000	26.000	25.000	-		Montería, Mercado del Sur	26.000	27.000	26.500	=	
Montería, Mercado del Sur	23.000	24.000	23.500	=		Palmira (Valle del Cauca)	30.000	31.000	30.750	-	
Palmira (Valle del Cauca)	23.500	24.000	23.875	-		Pasto, El Potrerillo	20.000	24.000	22.000	=	
Pasto, El Potrerillo	20.000	22.000	21.250	+		Pereira, La 41	32.000	32.000	32.000	=	
Pereira, La 41	25.000	26.000	25.333	=		Popayán, Plaza de mercado del barrio Bolívar	30.000	30.000	30.000	=	
Popayán, Plaza de mercado del barrio Bolívar	25.000	26.000	25.667	-		Sincelejo, Nuevo Mercado	24.000	24.000	24.000	+	
Sincelejo, Nuevo Mercado	24.000	24.000	24.000	+		Tuluá (Valle del Cauca)	34.000	35.000	34.500	+	
Tuluá (Valle del Cauca)	23.500	25.000	24.250	-		Valledupar, Mercado Nuevo	29.000	30.000	29.667	+	
Valledupar, Mercado Nuevo	27.000	28.000	27.667	+		Villavicencio, CAV	25.000	26.000	25.750	+	
Villavicencio, CAV	22.000	23.000	22.750	+		Yopal (Casanare)	25.000	26.000	25.500	=	
Yopal (Casanare)	23.000	24.000	23.500	+							
Carne de res, centro de pierna						Carne de res, cogote					
Barranquilla, Barranquillita	23.000	23.200	23.067	+		Bogotá, D.C., Frigorífico Ble Ltda.	18.000	19.000	18.625	+	
Barranquilla, Granabastos	23.000	23.200	23.100	=		Bogotá, D.C., Frigorífico Guadalupe	17.800	19.000	18.450	+	
Bogotá, D.C., Frigorífico Ble Ltda.	22.000	23.000	22.750	+		Bogotá, D.C., Paloquemao	19.500	20.500	20.000	+	
						Ibagué, Plaza La 21	12.800	13.000	12.925	+	
						Montería, Mercado del Sur	18.000	18.000	18.000	=	
						Pereira, La 41	21.000	21.000	21.000	-	

Cuadro 7. Mercados mayoristas. Precios de venta de carnes (continuación)
2022 (16 al 22 de abril)

Productos y mercados	Pesos por kilogramo				Tendencia	Productos y mercados	Pesos por kilogramo				Tendencia
	Mínimo	Máximo	Medio				Mínimo	Máximo	Medio		
Carne de res, costilla						Carne de res, lomo de brazo (continuación)					
Barranquilla, Barranquillita	12.700	12.800	12.733		+	Montería, Mercado del Sur	22.000	23.000	22.750		=
Bogotá, D.C., Frigorífico Ble Ltda.	17.000	18.000	17.500		++	Pasto, El Potrerillo	18.000	22.000	20.000		=
Bogotá, D.C., Frigorífico Guadalupe	16.500	17.000	16.767		+	Pereira, La 41	25.000	26.000	25.333		=
Bogotá, D.C., Paloquemao	19.000	19.500	19.250		-	Popayán, Plaza de mercado del barrio Bolívar	24.000	24.000	24.000		=
Bucaramanga, Frigoríficos	39.500	42.450	40.975		+	Sincelejo, Nuevo Mercado	20.000	20.000	20.000		+
Buenaventura (Valle del Cauca)	17.000	18.000	17.667		=	Valledupar, Mercado Nuevo	26.000	27.000	26.333		+
Cali, Santa Elena	13.800	14.500	14.075		+	Carne de res, lomo fino					
Cartagena, Bazurto	17.000	17.900	17.467		+	Barranquilla, Barranquillita	35.000	35.000	35.000		=
Cúcuta, Cenabastos	15.000	16.000	15.667		+	Barranquilla, Granabastos	33.000	34.000	33.667		+
Cúcuta, La Nueva Sexta	16.000	17.000	16.333		+	Bogotá, D.C., Frigorífico Ble Ltda.	40.000	41.000	40.250		+
Ibagué, Plaza La 21	15.000	16.000	15.250		=	Bogotá, D.C., Frigorífico Guadalupe	40.500	42.500	41.250		-
Malambo (Atlántico), Carnes y carnes	15.800	15.800	15.800		+	Bogotá, D.C., Paloquemao	39.000	40.000	39.500		+
Manizales, Centro Galerías	12.000	16.000	13.667		=	Bucaramanga, Frigoríficos	70.400	74.800	72.600		+
Medellín, Central Mayorista de Antioquia	17.400	17.600	17.500		=	Buenaventura (Valle del Cauca)	29.000	30.000	29.667		+
Medellín, Plaza Minorista "José María Villa"	16.200	16.400	16.300		+	Cartagena, Bazurto	42.000	50.000	47.000		+
Montería, Mercado del Sur	12.000	13.000	12.500		=	Cúcuta, Cenabastos	28.000	30.000	29.333		+
Pasto, El Potrerillo	16.000	18.000	17.000		=	Cúcuta, La Nueva Sexta	27.000	28.000	27.667		+
Pereira, La 41	10.000	10.000	10.000		=	Ibagué, Plaza La 21	38.000	39.000	38.750		+
Popayán, Plaza de mercado del barrio Bolívar	15.000	15.000	15.000		=	Malambo (Atlántico), Carnes y carnes	45.500	45.500	45.500		+
Valledupar, Mercado Nuevo	18.000	18.000	18.000		=	Manizales, Centro Galerías	24.000	30.000	26.333		=
Villavicencio, CAV	20.000	21.000	20.250		+	Medellín, Central Mayorista de Antioquia	49.900	50.500	50.150		=
Yopal (Casanare)	16.000	17.000	16.500		+	Medellín, Plaza Minorista "José María Villa"	48.000	50.000	49.000		+
Carne de res, falda						Montería, Mercado del Sur	38.000	40.000	39.250		=
Barranquilla, Barranquillita	17.000	17.000	17.000		=	Palmira (Valle del Cauca)	30.000	31.000	30.375		-
Barranquilla, Granabastos	17.000	17.100	17.033		=	Pasto, El Potrerillo	22.000	24.000	23.250		+
Bogotá, D.C., Frigorífico Ble Ltda.	19.000	19.000	19.000		+	Pereira, La 41	32.000	32.000	32.000		=
Bogotá, D.C., Frigorífico Guadalupe	19.500	19.800	19.575		+	Popayán, Plaza de mercado del barrio Bolívar	32.000	32.000	32.000		=
Bogotá, D.C., Paloquemao	20.000	20.000	20.000		-	Sincelejo, Nuevo Mercado	26.000	28.000	26.667		=
Buenaventura (Valle del Cauca)	22.000	22.000	22.000		+	Valledupar, Mercado Nuevo	36.000	37.000	36.333		+
Cali, Santa Elena	15.000	16.000	15.350		-	Villavicencio, CAV	34.000	35.000	34.500		=
Cartagena, Bazurto	22.900	25.000	23.967		+	Yopal (Casanare)	30.000	32.000	31.000		+
Cúcuta, Cenabastos	18.000	20.000	19.000		+	Carne de res, morrillo					
Cúcuta, La Nueva Sexta	20.000	20.000	20.000		=	Bogotá, D.C., Frigorífico Ble Ltda.	19.000	20.000	19.500		+
Ibagué, Plaza La 21	18.000	20.000	19.000		=	Bogotá, D.C., Frigorífico Guadalupe	19.500	20.000	19.700		+
Malambo (Atlántico), Carnes y carnes	23.200	23.200	23.200		+	Bogotá, D.C., Paloquemao	21.000	22.000	21.750		+
Manizales, Centro Galerías	16.000	17.000	16.333		-	Buenaventura (Valle del Cauca)	20.000	21.000	20.333		+
Medellín, Central Mayorista de Antioquia	28.500	29.500	28.975		-	Cali, Santa Elena	21.800	23.000	22.325		+
Medellín, Plaza Minorista "José María Villa"	25.000	26.000	25.500		=	Cúcuta, Cenabastos	18.000	20.000	19.333		-
Montería, Mercado del Sur	21.000	22.000	21.750		=	Cúcuta, La Nueva Sexta	20.000	22.000	21.333		+
Palmira (Valle del Cauca)	17.000	18.000	17.625		+	Florencia (Cauquetá)	16.000	16.000	16.000		n.d.
Pasto, El Potrerillo	18.000	20.000	18.500		=	Ibagué, Plaza La 21	18.000	19.000	18.750		+
Pereira, La 41	20.000	20.000	20.000		=	Malambo (Atlántico), Carnes y carnes	20.200	20.200	20.200		+
Popayán, Plaza de mercado del barrio Bolívar	16.000	16.000	16.000		=	Medellín, Central Mayorista de Antioquia	24.000	24.500	24.250		-
Tuluá (Valle del Cauca)	15.000	16.500	15.750		-	Montería, Mercado del Sur	19.000	20.000	19.750		=
Carne de res, lomo de brazo						Palmira (Valle del Cauca)	22.000	23.000	22.375		+
Bogotá, D.C., Paloquemao	20.500	22.000	21.125		-	Pasto, El Potrerillo	18.000	20.000	19.000		=
Cúcuta, Cenabastos	18.500	20.000	19.500		=	Pereira, La 41	23.000	24.000	23.333		=
Cúcuta, La Nueva Sexta	20.000	22.000	20.667		=						

Cuadro 7. Mercados mayoristas. Precios de venta de carnes (continuación)
2022 (16 al 22 de abril)

Productos y mercados	Pesos por kilogramo				Tendencia	Productos y mercados	Pesos por kilogramo				Tendencia
	Mínimo	Máximo	Medio				Mínimo	Máximo	Medio		
Carne de res, morrillo (continuación)						Carne de res, paletero (continuación)					
Popayán, Plaza de mercado del barrio Bolívar	20.000	20.000	20.000	=		Cúcuta, La Nueva Sexta	20.000	22.000	20.667	-	
Tuluá (Valle del Cauca)	22.000	23.000	22.500	+		Ibagué, Plaza La 21	15.000	16.000	15.550	-	
Villavicencio, CAV	20.000	21.000	20.500	+		Malambo (Atlántico), Carnes y carnes	18.200	18.200	18.200	+	
Yopal (Casanare)	20.000	20.000	20.000	=		Manizales, Centro Galerías	19.500	22.000	21.167	=	
Carne de res, muchacho						Medellín, Central Mayorista de Antioquia	24.800	26.500	25.600	=	
Barranquilla, Barranquillita	23.000	23.000	23.000	=		Montería, Mercado del Sur	23.000	24.000	23.250	+	
Barranquilla, Granabastos	23.000	24.000	23.500	-		Pereira, La 41	25.000	26.000	25.333	=	
Bogotá, D.C., Frigorífico Ble Ltda.	25.000	26.000	25.250	+		Sincelejo, Nuevo Mercado	22.000	22.000	22.000	++	
Bogotá, D.C., Paloquemao	25.000	27.000	26.000	+		Valledupar, Mercado Nuevo	25.000	26.000	25.667	+	
Bucaramanga, Frigoríficos	35.300	37.450	36.375	+		Carne de res, pecho					
Buenaventura (Valle del Cauca)	24.000	26.000	25.000	=		Bogotá, D.C., Frigorífico Ble Ltda.	20.000	20.000	20.000	+	
Cali, Santa Elena	24.000	25.000	24.625	-		Bogotá, D.C., Frigorífico Guadalupe	21.000	22.000	21.250	-	
Cartagena, Bazurto	25.000	27.000	25.967	+		Bogotá, D.C., Paloquemao	21.000	21.500	21.250	-	
Cúcuta, Cenabastos	22.000	22.000	22.000	=		Bucaramanga, Frigoríficos	27.800	29.900	28.850	=	
Cúcuta, La Nueva Sexta	24.000	24.000	24.000	+		Buenaventura (Valle del Cauca)	21.000	22.000	21.667	=	
Ibagué, Plaza La 21	22.000	22.000	22.000	+		Cali, Santa Elena	22.000	23.000	22.475	=	
Malambo (Atlántico), Carnes y carnes	27.600	27.600	27.600	+		Cúcuta, Cenabastos	19.000	20.000	19.667	+	
Manizales, Centro Galerías	22.000	25.000	23.667	=		Cúcuta, La Nueva Sexta	20.000	22.000	20.667	+	
Medellín, Central Mayorista de Antioquia	27.800	29.500	28.850	=		Ibagué, Plaza La 21	20.000	21.800	20.950	+	
Medellín, Plaza Minorista "José María Villa"	26.000	28.000	27.500	+		Manizales, Centro Galerías	16.500	19.000	17.500	=	
Montería, Mercado del Sur	23.000	24.000	23.750	=		Medellín, Central Mayorista de Antioquia	23.400	24.400	23.775	=	
Palmira (Valle del Cauca)	23.000	24.000	23.500	-		Medellín, Plaza Minorista "José María Villa"	20.000	21.000	20.500	-	
Pasto, El Potrerillo	20.000	22.000	21.000	=		Montería, Mercado del Sur	22.000	23.000	22.250	+	
Pereira, La 41	25.000	26.000	25.333	=		Palmira (Valle del Cauca)	22.000	23.000	22.375	-	
Popayán, Plaza de mercado del barrio Bolívar	24.000	24.000	24.000	=		Pasto, El Potrerillo	18.000	20.000	18.500	-	
Sincelejo, Nuevo Mercado	24.000	24.000	24.000	+		Pereira, La 41	22.000	23.000	22.333	=	
Tuluá (Valle del Cauca)	25.600	25.800	25.700	+		Popayán, Plaza de mercado del barrio Bolívar	20.000	20.000	20.000	=	
Valledupar, Mercado Nuevo	28.000	28.000	28.000	+		Tuluá (Valle del Cauca)	23.000	23.500	23.250	+	
Villavicencio, CAV	22.000	23.000	22.750	+		Valledupar, Mercado Nuevo	25.000	26.000	25.667	+	
Yopal (Casanare)	23.000	24.000	23.500	+		Carne de res, punta de anca					
Carne de res, murillo						Barranquilla, Barranquillita	26.000	26.200	26.067	+	
Bogotá, D.C., Frigorífico Ble Ltda.	18.000	19.000	18.375	++		Barranquilla, Granabastos	26.000	26.500	26.233	-	
Bogotá, D.C., Frigorífico Guadalupe	18.000	18.500	18.125	-		Bogotá, D.C., Frigorífico Ble Ltda.	26.000	27.000	26.250	+	
Bogotá, D.C., Paloquemao	21.000	22.000	21.750	+		Bogotá, D.C., Frigorífico Guadalupe	26.000	27.000	26.667	+	
Bucaramanga, Frigoríficos	25.350	26.700	26.025	+		Bogotá, D.C., Paloquemao	27.000	28.000	27.250	-	
Cúcuta, Cenabastos	19.000	20.000	19.667	+		Bucaramanga, Frigoríficos	51.700	55.900	53.800	=	
Cúcuta, La Nueva Sexta	20.000	20.000	20.000	=		Buenaventura (Valle del Cauca)	27.000	28.000	27.667	=	
Ibagué, Plaza La 21	19.000	19.000	19.000	+		Cali, Santa Elena	35.000	36.000	35.675	-	
Manizales, Centro Galerías	17.000	19.000	18.000	=		Cartagena, Bazurto	27.000	32.000	29.667	+	
Medellín, Central Mayorista de Antioquia	23.500	24.000	23.850	+		Cúcuta, Cenabastos	22.000	23.000	22.667	-	
Montería, Mercado del Sur	19.000	20.000	19.750	+		Cúcuta, La Nueva Sexta	27.000	27.000	27.000	+	
Neiva, Surabastos	15.000	16.000	15.750	+		Ibagué, Plaza La 21	27.000	29.000	27.750	=	
Villavicencio, CAV	20.000	21.000	20.500	+		Malambo (Atlántico), Carnes y carnes	36.300	36.300	36.300	+	
Yopal (Casanare)	18.000	20.000	19.000	+		Manizales, Centro Galerías	24.000	30.000	26.333	=	
Carne de res, paletero						Medellín, Central Mayorista de Antioquia	38.600	39.700	39.150	=	
Bogotá, D.C., Paloquemao	21.000	22.000	21.500	-		Medellín, Plaza Minorista "José María Villa"	39.000	41.000	40.000	+	
Cúcuta, Cenabastos	18.500	20.000	19.500	=		Montería, Mercado del Sur	28.000	30.000	29.000	=	
						Palmira (Valle del Cauca)	30.000	31.500	30.750	+	
						Pasto, El Potrerillo	20.000	22.000	21.000	=	

Cuadro 7. Mercados mayoristas. Precios de venta de carnes (continuación)
2022 (16 al 22 de abril)

Productos y mercados	Pesos por kilogramo				Tendencia	Productos y mercados	Pesos por kilogramo				Tendencia
	Mínimo	Máximo	Medio				Mínimo	Máximo	Medio		
Carne de res, punta de anca (continuación)						Muslos de pollo con rabadilla					
Pereira, La 41	32.000	32.000	32.000	=		Bogotá, D.C., Paloquemao	10.200	10.600	10.467	n.d.	
Popayán, Plaza de mercado del barrio Bolívar	28.000	28.000	28.000	=		Medellín, Plaza Minorista "José María Villa"	7.000	7.500	7.250	=	
Sincelejo, Nuevo Mercado	24.000	24.000	24.000	+		Muslos de pollo sin rabadilla					
Tuluá (Valle del Cauca)	36.000	36.000	36.000	=		Arauca (Arauca)	7.700	7.800	7.733	=	
Valledupar, Mercado Nuevo	32.000	33.000	32.667	+		Bogotá, D.C., Corabastos	9.000	9.200	9.067	+	
Villavicencio, CAV	22.000	23.000	22.750	+		Bogotá, D.C., Frigorífico Ble Ltda.	10.000	10.500	10.167	-	
Yopal (Casanare)	25.000	26.000	25.500	=		Bogotá, D.C., Frigorífico Guadalupe	9.200	10.000	9.600	-	
Carne de res, sobrebarriga						Bogotá, D.C., Plaza Las Flores	8.800	9.000	8.933	n.d.	
Barranquilla, Barranquillita	21.000	21.000	21.000	=		Bucaramanga, Frigoríficos	8.700	11.650	10.347	=	
Barranquilla, Granabastos	19.000	19.100	19.033	-		Medellín, Central Mayorista de Antioquia	10.800	11.700	11.250	+	
Bogotá, D.C., Frigorífico Ble Ltda.	20.000	21.500	20.625	+		Villavicencio, CAV	9.800	10.400	10.050	-	
Bogotá, D.C., Frigorífico Guadalupe	19.800	21.000	20.600	+		Pechuga de pollo					
Bogotá, D.C., Paloquemao	22.800	23.500	23.075	-		Arauca (Arauca)	10.000	10.200	10.100	+	
Bucaramanga, Frigoríficos	29.900	32.600	31.250	+		Armenia, Mercar	14.000	14.000	14.000	=	
Buenaventura (Valle del Cauca)	21.000	22.000	21.333	-		Barranquilla, Barranquillita	11.000	11.000	11.000	+	
Cali, Santa Elena	23.000	24.000	23.625	+		Barranquilla, Granabastos	11.200	11.300	11.250	-	
Cartagena, Bazurto	20.500	24.000	22.825	+		Bogotá, D.C., Corabastos	11.800	12.200	12.000	=	
Cúcuta, Cenabastos	19.000	20.000	19.667	=		Bogotá, D.C., Frigorífico Ble Ltda.	13.500	13.500	13.500	-	
Cúcuta, La Nueva Sexta	22.000	22.000	22.000	=		Bogotá, D.C., Frigorífico Guadalupe	14.000	14.500	14.325	+	
Florencia (Cauquetá)	15.000	15.000	15.000	n.d.		Bogotá, D.C., Paloquemao	14.000	14.500	14.175	-	
Ibagué, Plaza La 21	18.000	19.400	18.700	-		Bogotá, D.C., Plaza Las Flores	12.000	12.500	12.375	+	
Malambo (Atlántico), Carnes y carnes	23.500	23.500	23.500	+		Bucaramanga, Frigoríficos	13.500	15.330	14.327	=	
Manizales, Centro Galerías	19.000	22.000	20.000	=		Buenaventura (Valle del Cauca)	13.000	13.600	13.200	+	
Medellín, Central Mayorista de Antioquia	23.000	24.000	23.575	+		Cali, Galería Alameda	12.000	12.400	12.133	=	
Medellín, Plaza Minorista "José María Villa"	21.000	23.000	22.000	+		Cali, Santa Elena	12.600	13.000	12.800	+	
Montería, Mercado del Sur	20.000	21.000	20.500	=		Cartagena, Bazurto	11.200	12.000	11.600	-	
Neiva, Surabastos	17.000	17.000	17.000	+		Cúcuta, Cenabastos	12.700	12.800	12.750	+	
Palmira (Valle del Cauca)	22.000	23.000	22.375	+		Florencia (Cauquetá)	12.000	12.500	12.125	n.d.	
Pasto, El Potrerillo	18.000	20.000	19.000	+		Ibagué, Plaza La 21	12.000	12.000	12.000	+	
Pereira, La 41	23.000	24.000	23.333	=		Manizales, Centro Galerías	13.200	13.600	13.400	=	
Popayán, Plaza de mercado del barrio Bolívar	20.000	20.000	20.000	=		Medellín, Central Mayorista de Antioquia	14.400	15.500	14.925	+	
Sincelejo, Nuevo Mercado	16.000	17.000	16.667	=		Medellín, Plaza Minorista "José María Villa"	12.000	13.000	12.500	=	
Tuluá (Valle del Cauca)	25.500	25.500	25.500	+		Montería, Mercado del Sur	11.800	12.000	11.950	+	
Valledupar, Mercado Nuevo	25.000	26.000	25.667	+		Neiva, Surabastos	12.000	13.000	12.500	-	
Villavicencio, CAV	20.000	21.000	20.750	+		Palmira (Valle del Cauca)	13.000	13.000	13.000	+	
Yopal (Casanare)	20.000	20.000	20.000	++		Pasto, El Potrerillo	18.000	18.000	18.000	+	
Menudencias de pollo						Popayán, Plaza de mercado del barrio Bolívar	12.000	12.200	12.067	-	
Armenia, Mercar	7.000	7.200	7.067	=		Santa Marta (Magdalena)	12.000	12.000	12.000	=	
Florencia (Cauquetá)	2.500	4.000	3.125	n.d.		Sincelejo, Nuevo Mercado	11.400	12.000	11.750	+	
Ibagué, Plaza La 21	1.800	2.000	1.867	-		Tuluá (Valle del Cauca)	12.600	13.000	12.800	=	
Montería, Mercado del Sur	2.800	3.000	2.850	=		Valledupar, Mercado Nuevo	10.500	10.600	10.567	-	
Neiva, Surabastos	2.000	3.000	2.750	+		Villavicencio, CAV	12.500	13.000	12.675	-	
Pasto, El Potrerillo	2.000	2.000	2.000	=		Pierna pernil con rabadilla					
Popayán, Plaza de mercado del barrio Bolívar	3.600	3.600	3.600	=		Arauca (Arauca)	7.200	7.400	7.333	+	
Villavicencio, CAV	2.400	3.000	2.850	-		Armenia, Mercar	9.000	9.000	9.000	-	
						Barranquilla, Barranquillita	6.600	6.700	6.667	=	

Cuadro 7. Mercados mayoristas. Precios de venta de carnes (conclusión) 2022 (16 al 22 de abril)

Productos y mercados	Pesos por kilogramo				Tendencia	Productos y mercados	Pesos por kilogramo				Tendencia
	Mínimo	Máximo	Medio				Mínimo	Máximo	Medio		
Pierna perril con rabadilla (continuación)						Piernas de pollo (continuación)					
Barranquilla, Granabastos	6.600	6.700	6.650	=		Medellín, Central Mayorista de Antioquia	10.600	10.800	10.700	=	
Bogotá, D.C., Frigorífico Guadalupe	9.000	9.500	9.233	-		Medellín, Plaza Minorista "José María Villa"	7.100	7.300	7.200	=	
Bogotá, D.C., Paloquemao	8.000	8.400	8.150	+		Montería, Mercado del Sur	8.200	8.500	8.400	+	
Bucaramanga, Frigoríficos	7.800	8.690	8.247	+		Palmira (Valle del Cauca)	9.200	9.300	9.225	-	
Buenaventura (Valle del Cauca)	6.600	6.800	6.733	-		Popayán, Plaza de mercado del barrio Bolívar	7.200	7.600	7.333	-	
Cali, Galería Alameda	6.400	6.800	6.600	+		Tuluá (Valle del Cauca)	10.200	10.200	10.200	-	
Cali, Santa Elena	6.800	7.000	6.900	+		Valledupar, Mercado Nuevo	6.600	7.200	6.900	++	
Cartagena, Bazurto	7.400	7.900	7.625	+		Villavicencio, CAV	9.800	10.400	10.050	-	
Cúcuta, Cenabastos	6.900	7.300	7.100	=		Pollo entero congelado sin vísceras					
Florencia (Caquetá)	8.600	10.000	9.400	n.d.		Barranquilla, Barranquillita	7.800	7.900	7.833	-	
Ibagué, Plaza La 21	7.800	8.000	7.933	+		Barranquilla, Granabastos	7.600	7.600	7.600	+	
Medellín, Central Mayorista de Antioquia	8.200	8.500	8.350	=		Cali, Galería Alameda	9.400	9.600	9.533	+	
Medellín, Plaza Minorista "José María Villa"	7.500	7.700	7.600	=		Cali, Santa Elena	9.400	9.600	9.450	+	
Montería, Mercado del Sur	7.000	7.300	7.075	+		Cartagena, Bazurto	7.900	8.500	8.325	+	
Neiva, Surabastos	7.800	8.000	7.950	+		Medellín, Central Mayorista de Antioquia	10.200	10.600	10.400	=	
Palmira (Valle del Cauca)	7.800	8.000	7.850	-		Medellín, Plaza Minorista "José María Villa"	8.800	9.000	8.900	-	
Pasto, El Potrerillo	8.000	9.000	8.500	=		Montería, Mercado del Sur	8.000	8.300	8.075	-	
Santa Marta (Magdalena)	8.000	8.200	8.067	=		Popayán, Plaza de mercado del barrio Bolívar	9.600	10.000	9.733	=	
Sincelejo, Nuevo Mercado	6.400	6.400	6.400	+		Santa Marta (Magdalena)	8.700	8.800	8.767	=	
Tuluá (Valle del Cauca)	7.800	9.200	8.500	-		Valledupar, Mercado Nuevo	7.600	7.900	7.733	+	
Valledupar, Mercado Nuevo	6.300	6.800	6.567	++		Pollo entero fresco sin vísceras					
Villavicencio, CAV	9.000	9.200	9.050	-		Armenia, Mercar	10.000	11.000	10.333	+	
Pierna perril sin rabadilla						Bogotá, D.C., Corabastos	10.000	10.300	10.167	+	
Bogotá, D.C., Corabastos	9.500	9.600	9.533	+		Bogotá, D.C., Frigorífico Ble Ltda.	9.500	10.000	9.833	+	
Bogotá, D.C., Frigorífico Ble Ltda.	11.500	12.000	11.833	+		Bogotá, D.C., Frigorífico Guadalupe	9.500	10.000	9.775	+	
Bogotá, D.C., Paloquemao	10.000	11.000	10.425	+		Bogotá, D.C., Paloquemao	10.000	10.500	10.125	-	
Bogotá, D.C., Plaza Las Flores	8.500	9.000	8.833	+		Bogotá, D.C., Plaza Las Flores	9.000	9.200	9.100	-	
Bucaramanga, Frigoríficos	8.700	10.600	9.670	+		Cúcuta, Cenabastos	8.700	9.000	8.850	=	
Piernas de pollo						Ibagué, Plaza La 21	9.200	9.400	9.267	+	
Armenia, Mercar	12.000	12.400	12.133	=		Palmira (Valle del Cauca)	9.400	9.600	9.450	=	
Bogotá, D.C., Corabastos	9.800	10.000	9.867	+		Pasto, El Potrerillo	9.000	9.000	9.000	=	
Bogotá, D.C., Frigorífico Ble Ltda.	11.500	12.000	11.833	+		Sincelejo, Nuevo Mercado	8.400	8.600	8.550	+	
Bogotá, D.C., Frigorífico Guadalupe	9.600	12.000	10.967	+		Tuluá (Valle del Cauca)	10.400	10.600	10.500	=	
Bogotá, D.C., Paloquemao	10.500	11.000	10.875	+		Villavicencio, CAV	9.600	10.400	10.025	+	
Bogotá, D.C., Plaza Las Flores	9.000	10.000	9.375	+++		Rabadillas de pollo					
Bucaramanga, Frigoríficos	9.600	11.800	10.890	+		Manizales, Centro Galerías	3.500	3.500	3.500	=	
Cali, Santa Elena	7.200	7.600	7.400	+							
Cúcuta, Cenabastos	7.200	7.400	7.300	+							
Manizales, Centro Galerías	7.000	8.000	7.500	=							

TENDENCIAS

---	-	+	+++
Variación mayor al -20 %	Variación entre 0 % y -10 %	Variación entre 0 % y 10 %	Variación mayor al 20 %
--	=	++	n. d.
Variación entre -10 % y -20 %	Variación igual a 0 %	Variación entre 10 % y 20 %	No determinado

Cuadro 8. Mercados mayoristas. Precios de venta de pescados 2022 (16 al 22 de abril)

Productos y mercados	Pesos por kilogramo				Tendencia	Productos y mercados	Pesos por kilogramo				Tendencia
	Mínimo	Máximo	Medio				Mínimo	Máximo	Medio		
Almejas con concha						Basa, filete congelado importado					
Cali, Galería Alameda	8.800	9.500	9.100		+	Bogotá, D.C., Corabastos	15.000	15.500	15.167		-
Cali, Santa Elena	8.000	8.700	8.400		=	Bogotá, D.C., Paloquemao	15.000	15.000	15.000		-
Medellín, Central Mayorista de Antioquia	7.500	7.800	7.700		=	Cali, Galería Alameda	14.000	16.000	14.833		-
Almejas sin concha						Cali, Santa Elena	14.000	15.000	14.467		=
Cali, Galería Alameda	18.000	19.000	18.500		-	Medellín, Central Mayorista de Antioquia	15.000	16.000	15.500		=
Medellín, Central Mayorista de Antioquia	21.000	23.000	22.267		=	Palmira (Valle del Cauca)	14.000	15.000	14.625		+
Palmira (Valle del Cauca)	16.800	17.500	17.200		-	Tunja, Complejo de Servicios del Sur	16.000	17.000	16.333		-
Bagre rayado en postas congelado						Bocachico criollo fresco					
Armenia, Mercar	26.000	27.000	26.500		-	Bogotá, D.C., Plaza Las Flores	10.240	10.560	10.400		=
Bogotá, D.C., Paloquemao	27.000	28.000	27.500		-	Cúcuta, La Nueva Sexta	12.000	16.000	13.917		-
Medellín, Central Mayorista de Antioquia	25.000	28.000	26.500		=	Montería, Mercado del Sur	15.000	16.000	15.500		-
Tunja, Complejo de Servicios del Sur	28.000	30.000	28.667		-	Santa Marta (Magdalena)	16.000	16.000	16.000		=
Villavicencio, CAV	28.000	28.000	28.000		-	Valledupar, Mercado Nuevo	20.000	25.000	22.500		-
Bagre rayado entero congelado						Bocachico importado congelado					
Bogotá, D.C., Plaza Las Flores	18.400	18.800	18.533		-	Armenia, Mercar	11.000	12.000	11.500		-
Cali, Galería Alameda	26.000	30.000	27.667		=	Barranquilla, Barranquillita	10.500	10.600	10.533		=
Cali, Santa Elena	24.000	28.000	26.000		+	Cali, Galería Alameda	12.000	13.200	12.733		-
Medellín, Central Mayorista de Antioquia	23.000	26.000	24.750		=	Cali, Santa Elena	11.000	12.000	11.333		+
Pereira, Mercasa	31.500	32.000	31.833		=	Cartagena, Bazurto	9.500	10.000	9.875		=
Popayán, Plaza de mercado del barrio Bolívar	26.000	26.000	26.000		-	Cúcuta, La Nueva Sexta	12.000	14.000	13.250		-
Bagre rayado entero fresco						Manizales, Centro Galerías	9.500	10.500	10.000		=
Bogotá, D.C., Paloquemao	25.000	26.000	25.500		+	Medellín, Central Mayorista de Antioquia	11.100	13.000	12.025		=
Bogotá, D.C., Plaza Las Flores	18.400	19.200	18.933		-	Montería, Mercado del Sur	10.000	10.000	10.000		-
Bucaramanga, Centroabastos	19.200	21.600	20.173		-	Palmira (Valle del Cauca)	10.000	10.500	10.250		=
Cúcuta, La Nueva Sexta	19.000	25.000	22.000		-	Pereira, Mercasa	10.500	11.000	10.767		+
Florencia (Cauquetá)	25.000	26.000	25.250		n.d.	Popayán, Plaza de mercado del barrio Bolívar	13.000	13.400	13.133		+
Ibagué, Plaza La 21	17.600	17.600	17.600		=	Santa Marta (Magdalena)	11.000	13.000	12.000		=
Montería, Mercado del Sur	18.000	22.000	20.000		-	Sincelejo, Nuevo Mercado	10.000	10.000	10.000		-
Basa, entero congelado importado						Tuluá (Valle del Cauca)	11.800	12.000	11.900		-
Barranquilla, Barranquillita	11.700	11.800	11.767		=	Valledupar, Mercado Nuevo	10.000	11.000	10.500		-
Bogotá, D.C., Corabastos	10.400	11.000	10.725		+	Cachama de cultivo fresca					
Bogotá, D.C., Paloquemao	11.300	11.500	11.433		+	Bogotá, D.C., Plaza Las Flores	9.440	9.760	9.600		=
Bogotá, D.C., Plaza Las Flores	11.000	11.000	11.000		=	Bucaramanga, Centroabastos	9.600	10.000	9.776		+
Bucaramanga, Centroabastos	9.500	9.500	9.500		=	Cúcuta, La Nueva Sexta	9.500	12.000	10.500		-
Cali, Galería Alameda	12.000	14.000	12.833		=	Ibagué, Plaza La 21	9.600	9.600	9.600		=
Cali, Santa Elena	11.500	12.000	11.833		=	Medellín, Central Mayorista de Antioquia	11.800	12.500	12.225		=
Cartagena, Bazurto	10.200	11.500	10.675		=	Montería, Mercado del Sur	8.000	8.000	8.000		=
Cúcuta, La Nueva Sexta	13.000	16.000	14.000		-	Villavicencio, CAV	9.000	9.500	9.125		-
Medellín, Central Mayorista de Antioquia	12.000	14.000	12.750		=	Yopal (Casanare)	10.000	10.000	10.000		=
Neiva, Surabastos	11.300	11.500	11.400		-	Calamar anillos					
Palmira (Valle del Cauca)	11.500	12.000	11.750		-	Bogotá, D.C., Corabastos	34.000	36.000	34.667		-
Villavicencio, CAV	11.800	12.000	11.900		+	Bogotá, D.C., Paloquemao	35.000	36.000	35.667		+
						Cali, Galería Alameda	22.000	23.000	22.333		-

Cuadro 8. Mercados mayoristas. Precios de venta de pescados (continuación)
2022 (16 al 22 de abril)

Productos y mercados	Pesos por kilogramo				Tendencia	Productos y mercados	Pesos por kilogramo				Tendencia			
	Mínimo	Máximo	Medio				Mínimo	Máximo	Medio					
Calamar anillos (continuación)						Merluza, filete nacional								
Cali, Santa Elena	27.000	28.000	27.667	-		Bogotá, D.C., Corabastos	44.000	45.000	44.667	-				
Medellín, Central Mayorista de Antioquia	35.000	38.000	36.467	=		Bogotá, D.C., Paloquemao	46.000	47.000	46.750	=				
Tuluá (Valle del Cauca)	20.000	20.000	20.000	=		Cali, Galería Alameda	38.000	40.000	38.667	-				
Calamar blanco entero						Mojarra lora entera congelada								
Bogotá, D.C., Corabastos	12.200	12.500	12.400	-		Armenia, Mercar	13.000	13.600	13.300	=				
Bogotá, D.C., Paloquemao	13.500	14.500	14.000	+		Barranquilla, Barranquillita	9.900	10.000	9.967	+				
Cali, Galería Alameda	14.000	16.000	14.833	=		Mojarra lora entera fresca								
Cali, Santa Elena	13.000	14.500	13.833	+		Barranquilla, Barranquillita	9.000	9.000	9.000	+				
Palmira (Valle del Cauca)	13.000	14.000	13.625	-		Montería, Mercado del Sur	8.500	9.000	8.750	-				
Tuluá (Valle del Cauca)	13.000	13.500	13.250	-		Valledupar, Mercado Nuevo	10.000	12.000	11.000	-				
Camarón tigre precocido seco						Palmitos de mar								
Bogotá, D.C., Paloquemao	34.000	35.000	34.333	=		Bogotá, D.C., Corabastos	11.600	12.200	11.850	+				
Cali, Galería Alameda	32.000	37.000	35.000	+		Bogotá, D.C., Paloquemao	13.500	14.000	13.833	+				
Cali, Santa Elena	30.500	34.000	32.167	=		Medellín, Central Mayorista de Antioquia	13.600	15.600	14.675	=				
Medellín, Central Mayorista de Antioquia	38.000	40.000	38.750	=		Pargo rojo entera congelado								
Popayán, Plaza de mercado del barrio Bolívar	35.000	36.000	35.333	-		Armenia, Mercar	23.000	24.000	23.500	-				
Tuluá (Valle del Cauca)	33.000	33.400	33.200	-		Cali, Galería Alameda	30.000	34.000	32.000	=				
Camarón tití precocido seco						Pargo rojo platero								
Armenia, Mercar	34.000	35.000	34.500	=		Buenaventura (Valle del Cauca)	30.000	35.000	32.333	-				
Bogotá, D.C., Corabastos	33.500	34.500	34.000	-		Popayán, Plaza de mercado del barrio Bolívar	26.000	27.000	26.333	-				
Pereira, Mercasa	27.500	28.500	28.000	=		Santa Marta (Magdalena)	36.000	38.000	37.000	-				
Popayán, Plaza de mercado del barrio Bolívar	19.000	19.000	19.000	=		Pescado cabezas								
Cazuela de mariscos (paquete)						Armenia, Mercar					9.000	9.000	9.000	=
Bogotá, D.C., Corabastos	13.000	14.000	13.625	+		Bogotá, D.C., Paloquemao	9.000	9.000	9.000	-				
Bogotá, D.C., Paloquemao	12.500	13.200	12.800	+		Cali, Galería Alameda	7.000	7.500	7.167	=				
Medellín, Central Mayorista de Antioquia	21.800	23.800	22.467	=		Cali, Santa Elena	6.500	7.000	6.833	=				
Corvina, filete congelado nacional						Palmira (Valle del Cauca)					8.000	8.200	8.100	+
Buenaventura (Valle del Cauca)	54.000	55.000	54.667	-		Pereira, Mercasa	3.600	4.000	3.867	=				
Cali, Galería Alameda	45.000	48.000	46.000	+		Popayán, Plaza de mercado del barrio Bolívar	5.200	5.200	5.200	-				
Langostino 16-20						Róbalo, filete congelado								
Buenaventura (Valle del Cauca)	55.000	56.000	55.500	+		Medellín, Central Mayorista de Antioquia	48.000	49.000	48.500	=				
Cali, Santa Elena	55.000	60.000	56.667	=		Salmón, filete congelado								
Medellín, Central Mayorista de Antioquia	68.000	70.000	69.350	=		Armenia, Mercar	52.000	54.000	53.000	=				
Langostino U12						Bogotá, D.C., Corabastos					49.000	51.000	49.667	+
Cali, Galería Alameda	70.000	70.000	70.000	-		Bogotá, D.C., Paloquemao	50.000	51.000	50.333	-				
Medellín, Central Mayorista de Antioquia	98.000	104.000	100.250	=		Cali, Galería Alameda	48.000	50.000	49.333	=				
Merluza, filete importado						Cali, Santa Elena					48.000	50.000	49.333	=
Armenia, Mercar	19.000	19.200	19.100	-		Cali, Santa Elena	48.000	50.000	49.333	=				
Cali, Galería Alameda	15.500	18.000	16.833	=		Medellín, Central Mayorista de Antioquia	53.000	56.000	55.000	+				
Cali, Santa Elena	13.500	15.000	14.167	+										
Medellín, Central Mayorista de Antioquia	16.000	18.000	17.000	+										
Palmira (Valle del Cauca)	15.000	16.000	15.500	-										

Cuadro 8. Mercados mayoristas. Precios de venta de pescados (conclusión)
2022 (16 al 22 de abril)

Productos y mercados	Pesos por kilogramo				Tendencia	Productos y mercados	Pesos por kilogramo				Tendencia
	Mínimo	Máximo	Medio				Mínimo	Máximo	Medio		
Salmón, filete congelado (continuación)						Tilapia roja entera fresca (continuación)					
Palmira (Valle del Cauca)	50.000	52.000	51.125	-		Montería, Mercado del Sur	11.000	11.000	11.000	-	
Popayán, Plaza de mercado del barrio Bolívar	45.000	46.000	45.333	-		Tunja, Complejo de Servicios del Sur	14.000	15.000	14.750	-	
Sierra entera congelada						Valledupar, Mercado Nuevo	13.000	15.000	13.667	-	
Armenia, Mercar	23.000	24.000	23.500	-		Villavicencio, CAV	11.000	12.000	11.333	-	
Bogotá, D.C., Corabastos	22.000	23.000	22.750	+		Yopal (Casanare)	12.000	12.000	12.000	=	
Buenaventura (Valle del Cauca)	17.000	20.000	18.333	+		Tilapia, filete congelado					
Cali, Galería Alameda	19.000	23.000	21.000	=		Bogotá, D.C., Corabastos	18.800	19.000	18.950	+	
Cali, Santa Elena	19.000	20.000	19.467	=		Cali, Galería Alameda	19.000	22.000	20.333	=	
Cartagena, Bazurto	23.000	25.000	24.000	+		Cali, Santa Elena	17.000	18.500	17.833	-	
Medellín, Central Mayorista de Antioquia	23.000	24.800	24.100	=		Medellín, Central Mayorista de Antioquia	26.000	27.000	26.500	=	
Palmira (Valle del Cauca)	19.500	20.000	19.750	-		Palmira (Valle del Cauca)	19.500	20.000	19.625	-	
Santa Marta (Magdalena)	17.000	18.000	17.333	=		Popayán, Plaza de mercado del barrio Bolívar	25.000	26.000	25.667	-	
Tilapia roja entera congelada						Tuluá (Valle del Cauca)	21.000	21.000	21.000	-	
Barranquilla, Barranquillita	15.000	16.000	15.333	-		Toyo blanco, filete congelado					
Cali, Galería Alameda	14.000	14.500	14.333	+		Popayán, Plaza de mercado del barrio Bolívar	14.000	14.400	14.133	+	
Cali, Santa Elena	13.000	14.000	13.500	+		Trucha en corte mariposa					
Medellín, Central Mayorista de Antioquia	14.500	15.200	14.725	=		Armenia, Mercar	23.000	24.000	23.500	=	
Palmira (Valle del Cauca)	14.000	15.000	14.625	-		Bogotá, D.C., Corabastos	18.700	20.000	19.175	-	
Pasto, El Potrerillo	14.000	17.000	15.333	+		Bogotá, D.C., Paloquemao	20.000	20.000	20.000	=	
Pereira, Mercasa	14.500	15.000	14.833	=		Bogotá, D.C., Plaza Las Flores	20.000	20.000	20.000	n.d.	
Popayán, Plaza de mercado del barrio Bolívar	18.000	19.000	18.333	-		Cali, Galería Alameda	20.000	22.000	20.667	=	
Santa Marta (Magdalena)	12.000	13.000	12.333	=		Cali, Santa Elena	19.000	20.000	19.667	=	
Tuluá (Valle del Cauca)	15.000	16.000	15.500	-		Manizales, Centro Galerías	19.000	19.000	19.000	=	
Tilapia roja entera fresca						Medellín, Central Mayorista de Antioquia	23.000	24.000	23.500	=	
Barranquilla, Barranquillita	12.000	12.000	12.000	=		Palmira (Valle del Cauca)	20.500	21.500	21.125	-	
Bogotá, D.C., Paloquemao	18.000	18.000	18.000	+		Pereira, Mercasa	21.000	22.000	21.667	=	
Bogotá, D.C., Plaza Las Flores	11.200	11.200	11.200	-		Popayán, Plaza de mercado del barrio Bolívar	26.000	26.000	26.000	-	
Bucaramanga, Centroabastos	11.200	14.000	12.412	-		Tuluá (Valle del Cauca)	19.000	20.000	19.500	-	
Cúcuta, La Nueva Sexta	12.000	14.000	13.083	+		Trucha entera fresca					
Florencia (Caquetá)	13.000	14.000	13.750	n.d.		Pasto, El Potrerillo	15.000	18.000	16.333	-	
Ibagué, Plaza La 21	11.200	12.000	11.467	=							

TENDENCIAS

---	-	+	+++
Variación mayor al -20 %	Variación entre 0 % y -10 %	Variación entre 0 % y 10 %	Variación mayor al 20 %
--	=	++	n. d.
Variación entre -10 % y -20 %	Variación igual a 0 %	Variación entre 10 % y 20 %	No determinado

Cuadro 9. Mercados mayoristas. Precios de venta de productos procesados 2022 (16 al 22 de abril)

Productos y mercados	Pesos por kilogramo				Tendencia	Productos y mercados	Pesos por kilogramo				Tendencia
	Mínimo	Máximo	Medio				Mínimo	Máximo	Medio		
Aceite de palma						Avena en hojuelas					
Armenia, Mercar	7.417	7.500	7.458	=		Armenia, Mercar	10.500	10.500	10.500	=	
Medellín, Central Mayorista de Antioquia	8.317	8.525	8.419	=		Bogotá, D.C., Corabastos	7.613	8.128	7.922	=	
Montería, Mercado del Sur	7.731	7.870	7.789	=		Bogotá, D.C., Plaza España	8.498	8.642	8.578	-	
Aceite girasol						Bucaramanga, Centroabastos	8.230	8.477	8.347	=	
Barranquilla, Barranquillita	15.638	15.800	15.714	-		Bucaramanga, Mercados del centro	8.230	8.889	8.519	-	
Barranquilla, Granabastos	16.083	16.333	16.219	+		Cali, La Floresta	10.417	10.500	10.444	=	
Cartagena, Bazurto	12.222	12.593	12.438	-		Cali, Santa Elena	10.000	10.417	10.139	+	
Medellín, Central Mayorista de Antioquia	17.500	17.750	17.646	-		Cali, Siloé	10.208	10.417	10.347	=	
Montería, Mercado del Sur	13.148	13.426	13.333	=		Cartagena, Bazurto	9.375	9.583	9.444	-	
Sincelejo, Nuevo Mercado	10.658	11.000	10.858	+		Cartago (Valle del Cauca)	9.604	9.844	9.724	+	
Valledupar, Mercado Nuevo	14.167	15.000	14.444	+		Cúcuta, Cenabastos	8.230	8.642	8.436	-	
Aceite soya						Cúcuta, La Nueva Sexta	8.436	8.745	8.539	+	
Bogotá, D.C., Corabastos	8.083	9.167	8.583	+		Ibagué, Plaza La 21	8.333	8.426	8.364	=	
Bogotá, D.C., Paloquemao	9.500	9.800	9.700	-		Medellín, Central Mayorista de Antioquia	9.375	9.583	9.479	-	
Bogotá, D.C., Plaza España	8.917	9.333	9.111	n.d.		Medellín, Plaza Minorista "José María Villa"	9.375	9.583	9.479	-	
Bogotá, D.C., Plaza Las Flores	8.667	9.333	9.111	-		Neiva, Surabastos	8.889	10.556	9.444	-	
Aceite vegetal mezcla						Palmira (Valle del Cauca)	10.521	11.000	10.802	+	
Armenia, Mercar	11.333	11.500	11.417	=		Pamplona (Norte de Santander)	7.716	7.716	7.716	=	
Barranquilla, Barranquillita	8.888	8.925	8.904	-		Pereira, Mercasa	9.575	10.400	9.988	=	
Barranquilla, Granabastos	8.833	9.029	8.945	+		Popayán, Plaza de mercado del barrio Bolívar	9.259	9.491	9.390	=	
Bucaramanga, Centroabastos	9.028	10.556	9.711	+		Tuluá (Valle del Cauca)	9.896	10.000	9.948	+	
Buenaventura (Valle del Cauca)	10.058	10.650	10.368	+		Villavicencio, CAV	9.792	10.250	9.979	=	
Cali, La Floresta	10.000	11.000	10.514	-		Avena molida					
Cali, Santa Elena	9.833	11.000	10.389	=		Barranquilla, Barranquillita	9.323	9.625	9.493	+	
Cali, Siloé	10.000	11.000	10.583	-		Barranquilla, Granabastos	9.479	9.792	9.656	=	
Cartagena, Bazurto	8.500	8.750	8.625	n.d.		Bogotá, D.C., Corabastos	7.613	8.128	7.922	=	
Cartago (Valle del Cauca)	9.617	10.750	10.169	+		Bogotá, D.C., Plaza España	8.498	8.642	8.578	-	
Florencia (Caquetá)	8.583	9.583	8.943	n.d.		Cali, La Floresta	10.000	10.417	10.278	-	
Ibagué, Plaza La 21	8.833	9.083	8.944	+		Cali, Santa Elena	10.000	10.208	10.069	-	
Manizales, Centro Galerías	9.600	9.779	9.660	=		Cali, Siloé	10.000	10.417	10.278	=	
Medellín, Central Mayorista de Antioquia	9.583	9.708	9.656	+		Ibagué, Plaza La 21	8.333	8.426	8.364	=	
Medellín, Plaza Minorista "José María Villa"	9.583	9.750	9.667	-		Neiva, Surabastos	8.889	10.556	9.444	-	
Neiva, Surabastos	8.667	9.083	8.875	-		Palmira (Valle del Cauca)	10.521	11.000	10.802	+	
Palmira (Valle del Cauca)	9.833	10.958	10.344	+		Pereira, Mercasa	9.575	10.400	9.988	=	
Pamplona (Norte de Santander)	7.167	7.250	7.222	+		Popayán, Plaza de mercado del barrio Bolívar	9.282	9.606	9.498	=	
Pereira, Mercasa	10.215	10.878	10.546	=		Sincelejo, Nuevo Mercado	9.188	9.354	9.271	+	
Popayán, Plaza de mercado del barrio Bolívar	6.917	7.167	7.042	+		Tuluá (Valle del Cauca)	9.375	9.792	9.583	+	
Santa Marta (Magdalena)	7.417	7.692	7.521	=		Valledupar, Mercado Nuevo	8.854	8.958	8.924	=	
Sincelejo, Nuevo Mercado	8.380	8.426	8.403	+		Villavicencio, CAV	9.271	10.250	9.771	=	
Tuluá (Valle del Cauca)	9.917	11.358	10.606	-		Azúcar morena					
Valledupar, Mercado Nuevo	8.500	8.750	8.639	-		Bogotá, D.C., Plaza España	3.352	3.520	3.424	+	
Villavicencio, CAV	9.833	10.833	10.222	+		Cali, La Floresta	3.120	3.200	3.173	=	
Arveja enlatada						Cali, Santa Elena	2.920	3.000	2.973	=	
Medellín, Central Mayorista de Antioquia	8.764	8.944	8.845	=		Cali, Siloé	2.960	3.200	3.040	=	
Medellín, Plaza Minorista "José María Villa"	10.486	10.625	10.556	=		Cartago (Valle del Cauca)	3.440	3.640	3.540	+	
Pereira, Mercasa	8.217	8.910	8.563	=		Ibagué, Plaza La 21	3.240	3.280	3.267	+	
Santa Marta (Magdalena)	6.129	6.317	6.250	=		Medellín, Central Mayorista de Antioquia	3.340	3.440	3.380	+	
Valledupar, Mercado Nuevo	8.438	10.000	9.219	+		Medellín, Plaza Minorista "José María Villa"	3.400	3.480	3.440	-	

Cuadro 9. Mercados mayoristas. Precios de venta de productos procesados (continuación)
2022 (16 al 22 de abril)

Productos y mercados	Pesos por kilogramo				Tendencia	Productos y mercados	Pesos por kilogramo				Tendencia
	Mínimo	Máximo	Medio				Mínimo	Máximo	Medio		
Azúcar morena (continuación)						Bocadillo veleño (continuación)					
Pamplona (Norte de Santander)	3.320	3.400	3.360	=		Cúcuta, La Nueva Sexta	250	272	263	=	
Tuluá (Valle del Cauca)	3.424	3.540	3.482	+		Villavicencio, CAV	264	281	272	-	
Villavicencio, CAV	3.436	3.760	3.659	-							
Azúcar refinada						Café instantáneo					
Barranquilla, Barranquillita	3.200	3.280	3.237	+		Barranquilla, Barranquillita	98.088	99.069	98.644	+	
Barranquilla, Granabastos	3.272	3.372	3.318	-		Barranquilla, Granabastos	98.529	100.490	99.632	+	
Bucaramanga, Centroabastos	4.080	4.600	4.280	++		Bogotá, D.C., Corabastos	85.784	87.745	86.438	-	
Bucaramanga, Mercados del centro	4.000	4.080	4.027	+		Bogotá, D.C., Plaza España	97.549	100.980	99.020	+	
Cartagena, Bazurto	3.360	3.520	3.413	-		Buenaventura (Valle del Cauca)	96.471	98.039	97.081	+	
Cúcuta, Cenabastos	3.400	3.480	3.440	+		Cali, La Floresta	108.333	110.000	108.889	=	
Ibagué, Plaza La 21	3.240	3.280	3.267	+		Cali, Santa Elena	96.732	98.039	97.603	=	
Medellín, Central Mayorista de Antioquia	3.180	3.240	3.205	+		Cali, Siloé	104.167	108.333	105.556	=	
Montería, Mercado del Sur	3.260	3.300	3.275	=		Cartagena, Bazurto	94.118	99.020	96.569	=	
Neiva, Surabastos	3.360	3.400	3.380	+		Cartago (Valle del Cauca)	110.500	111.750	111.125	+	
Pamplona (Norte de Santander)	3.200	3.240	3.227	=		Florencia (Cauquetá)	99.020	99.412	99.216	n.d.	
Pasto, El Potrerillo	2.700	2.760	2.720	-		Medellín, Central Mayorista de Antioquia	117.647	120.915	119.853	+	
Santa Marta (Magdalena)	3.840	4.080	3.955	+		Medellín, Plaza Minorista "José María Villa"	114.379	120.915	117.647	+	
Valledupar, Mercado Nuevo	3.280	3.360	3.320	+		Palmira (Valle del Cauca)	110.784	112.418	111.520	+	
Villavicencio, CAV	3.400	3.732	3.613	-		Pamplona (Norte de Santander)	93.137	94.118	93.464	=	
						Popayán, Plaza de mercado del barrio Bolívar	103.137	104.575	103.660	+	
						Santa Marta (Magdalena)	78.824	84.167	81.544	+	
						Sincelejo, Nuevo Mercado	91.618	111.765	99.314	=	
						Tuluá (Valle del Cauca)	100.000	103.268	101.634	+	
						Valledupar, Mercado Nuevo	93.137	100.000	96.536	+	
Azúcar sulfitada						Café molido					
Armenia, Mercar	3.200	3.240	3.220	=		Armenia, Mercar	21.700	22.000	21.850	=	
Barranquilla, Barranquillita	3.258	3.262	3.260	+		Barranquilla, Barranquillita	24.475	24.600	24.542	+	
Barranquilla, Granabastos	3.180	3.200	3.189	+		Barranquilla, Granabastos	23.333	23.583	23.458	+	
Bogotá, D.C., Corabastos	3.160	3.280	3.220	-		Bogotá, D.C., Corabastos	23.000	24.000	23.500	+	
Bogotá, D.C., Paloquemao	3.760	3.920	3.813	-		Bogotá, D.C., Plaza España	23.700	24.167	23.978	+	
Bogotá, D.C., Plaza España	3.320	3.380	3.360	+		Bucaramanga, Centroabastos	24.083	25.333	24.672	=	
Bucaramanga, Centroabastos	4.000	4.100	4.060	+++		Bucaramanga, Mercados del centro	24.833	25.600	25.269	-	
Bucaramanga, Mercados del centro	4.100	4.160	4.130	++		Cali, La Floresta	22.800	22.960	22.853	=	
Buenaventura (Valle del Cauca)	3.200	3.300	3.250	+		Cali, Santa Elena	21.600	21.760	21.707	=	
Cali, La Floresta	3.040	3.100	3.080	=		Cali, Siloé	22.240	22.400	22.347	=	
Cali, Santa Elena	3.000	3.060	3.020	=		Cartagena, Bazurto	23.917	24.000	23.972	=	
Cali, Siloé	3.100	3.200	3.167	+		Cartago (Valle del Cauca)	22.800	23.120	22.960	+	
Cartagena, Bazurto	3.400	3.440	3.413	+		Cúcuta, Cenabastos	24.583	24.750	24.667	+	
Cartago (Valle del Cauca)	3.280	3.300	3.290	+		Florencia (Cauquetá)	23.800	24.667	24.233	n.d.	
Ibagué, Plaza La 21	3.160	3.180	3.167	+		Ibagué, Plaza La 21	21.000	21.400	21.200	+	
Manizales, Centro Galerías	3.400	3.540	3.477	=		Manizales, Centro Galerías	19.600	20.000	19.825	=	
Medellín, Central Mayorista de Antioquia	3.160	3.360	3.230	++		Medellín, Central Mayorista de Antioquia	21.444	21.778	21.583	+	
Palmira (Valle del Cauca)	3.000	3.080	3.045	+		Montería, Mercado del Sur	25.000	27.000	25.950	=	
Popayán, Plaza de mercado del barrio Bolívar	2.916	2.960	2.932	=		Neiva, Surabastos	24.000	25.000	24.250	-	
Santa Marta (Magdalena)	3.290	3.340	3.318	++		Palmira (Valle del Cauca)	22.000	22.600	22.276	+	
Sincelejo, Nuevo Mercado	3.320	3.400	3.365	-		Popayán, Plaza de mercado del barrio Bolívar	20.080	20.400	20.264	=	
Tuluá (Valle del Cauca)	3.112	3.142	3.127	+		Santa Marta (Magdalena)	19.000	19.925	19.459	=	
Valledupar, Mercado Nuevo	3.200	3.360	3.287	+		Sincelejo, Nuevo Mercado	24.167	25.852	25.121	-	
Villavicencio, CAV	3.370	3.460	3.418	=		Tuluá (Valle del Cauca)	22.480	23.536	23.008	+	
Bocadillo veleño											
Bogotá, D.C., Corabastos	272	278	274	+							
Bogotá, D.C., Paloquemao	325	339	332	+							
Cúcuta, Cenabastos	267	283	272	=							

Cuadro 9. Mercados mayoristas. Precios de venta de productos procesados (continuación)
2022 (16 al 22 de abril)

Productos y mercados	Pesos por kilogramo				Tendencia	Productos y mercados	Pesos por kilogramo				Tendencia
	Mínimo	Máximo	Medio				Mínimo	Máximo	Medio		
Café molido (continuación)						Fécula de maíz (continuación)					
Valledupar, Mercado Nuevo	23.250	23.500	23.361		-	Barranquilla, Granabastos	21.667	22.097	21.889		+
Villavicencio, CAV	22.285	22.956	22.710		-	Bogotá, D.C., Corabastos	19.737	20.112	19.928		-
Chocolate amargo						Bucaramanga, Centroabastos	20.526	21.053	20.789		=
Armenia, Mercar	28.333	28.333	28.333		=	Bucaramanga, Mercados del centro	19.408	20.395	19.901		+
Buenaventura (Valle del Cauca)	25.828	25.920	25.874		=	Cartagena, Bazurto	21.111	22.222	21.667		-
Cali, La Floresta	26.000	26.400	26.267		=	Cúcuta, Cenabastos	23.611	25.000	24.306		+
Cali, Santa Elena	25.600	26.000	25.867		=	Cúcuta, La Nueva Sexta	21.389	22.639	21.852		+
Cali, Siloé	26.400	26.400	26.400		=	Medellín, Central Mayorista de Antioquia	18.684	18.750	18.717		=
Cartago (Valle del Cauca)	24.880	25.200	25.040		+	Montería, Mercado del Sur	16.111	16.667	16.417		=
Ibagué, Plaza La 21	25.600	26.000	25.850		-	Neiva, Surabastos	19.737	22.368	20.702		-
Manizales, Centro Galerías	24.800	26.000	25.467		=	Popayán, Plaza de mercado del barrio Bolívar	18.921	19.079	18.982		=
Medellín, Central Mayorista de Antioquia	22.560	22.640	22.600		=	Santa Marta (Magdalena)	20.556	21.111	20.792		=
Medellín, Plaza Minorista "José María Villa"	22.800	23.200	23.000		=	Frijol enlatado					
Palmira (Valle del Cauca)	26.320	26.600	26.430		+	Medellín, Central Mayorista de Antioquia	11.710	13.777	12.719		=
Popayán, Plaza de mercado del barrio Bolívar	24.400	24.480	24.440		+	Medellín, Plaza Minorista "José María Villa"	11.638	11.782	11.710		=
Tuluá (Valle del Cauca)	25.200	25.560	25.380		+	Galletas dulces redondas con crema					
Chocolate dulce						Barranquilla, Barranquillita	13.021	14.408	13.719		+
Barranquilla, Barranquillita	14.710	14.850	14.763		=	Barranquilla, Granabastos	14.573	14.859	14.720		+
Barranquilla, Granabastos	15.200	16.000	15.667		=	Bogotá, D.C., Plaza España	14.127	14.458	14.307		+
Bogotá, D.C., Corabastos	11.667	12.083	11.885		-	Bucaramanga, Centroabastos	14.713	15.302	15.007		+
Bogotá, D.C., Plaza España	12.479	12.625	12.549		+	Cartagena, Bazurto	12.917	13.000	12.968		-
Bucaramanga, Centroabastos	11.600	12.400	12.067		+	Cúcuta, Cenabastos	14.682	14.785	14.733		+
Bucaramanga, Mercados del centro	11.400	12.300	11.767		=	Cúcuta, La Nueva Sexta	14.371	14.475	14.423		-
Cartagena, Bazurto	14.800	15.300	14.967		+	Ibagué, Plaza La 21	13.000	13.167	13.083		+
Cúcuta, Cenabastos	12.917	12.958	12.931		=	Pamplona (Norte de Santander)	14.992	15.302	15.199		+
Cúcuta, La Nueva Sexta	14.000	14.960	14.320		+	Santa Marta (Magdalena)	10.417	10.764	10.642		=
Florencia (Caquetá)	12.792	13.333	13.063		n.d.	Sincelejo, Nuevo Mercado	12.465	12.986	12.791		-
Ibagué, Plaza La 21	12.200	12.400	12.300		+	Galletas saladas					
Montería, Mercado del Sur	16.000	17.000	16.250		=	Armenia, Mercar	13.542	13.611	13.576		+
Neiva, Surabastos	12.600	13.000	12.800		+	Barranquilla, Barranquillita	9.583	9.756	9.690		+
Pamplona (Norte de Santander)	12.500	12.500	12.500		=	Barranquilla, Granabastos	9.470	9.848	9.650		+
Santa Marta (Magdalena)	11.829	12.167	11.964		=	Bogotá, D.C., Corabastos	11.806	11.944	11.898		-
Sincelejo, Nuevo Mercado	14.733	15.300	15.008		-	Bogotá, D.C., Plaza España	12.222	12.639	12.394		-
Valledupar, Mercado Nuevo	12.000	13.000	12.667		-	Bucaramanga, Centroabastos	13.306	13.667	13.435		=
Villavicencio, CAV	13.417	14.400	13.937		+	Bucaramanga, Mercados del centro	12.500	13.194	12.731		+
Chocolate instantáneo						Buenaventura (Valle del Cauca)	11.806	11.944	11.880		+
Medellín, Central Mayorista de Antioquia	21.483	21.739	21.611		=	Cali, La Floresta	12.712	13.183	12.869		+
Color (bolsita)						Cali, Santa Elena	13.333	13.611	13.426		+
Ibagué, Plaza La 21	24.000	26.000	24.900		=	Cali, Siloé	13.333	14.000	13.556		+
Medellín, Central Mayorista de Antioquia	17.381	17.619	17.500		=	Cartagena, Bazurto	9.091	9.470	9.343		+
Medellín, Plaza Minorista "José María Villa"	17.857	20.238	19.048		=	Cartago (Valle del Cauca)	11.944	12.361	12.153		+
Neiva, Surabastos	18.800	20.000	19.700		+	Cúcuta, Cenabastos	13.194	13.333	13.241		=
Pereira, Mercasa	21.625	22.917	22.271		=	Cúcuta, La Nueva Sexta	7.955	9.470	8.712		-
Fécula de maíz						Florencia (Caquetá)	13.056	13.472	13.264		n.d.
Armenia, Mercar	21.605	22.222	21.914		=	Ibagué, Plaza La 21	11.250	11.667	11.521		+
Barranquilla, Barranquillita	21.222	21.597	21.384		+	Manizales, Centro Galerías	12.000	12.333	12.185		=
						Medellín, Central Mayorista de Antioquia	11.243	12.083	11.618		=

Cuadro 9. Mercados mayoristas. Precios de venta de productos procesados (continuación)
2022 (16 al 22 de abril)

Productos y mercados	Pesos por kilogramo				Tendencia	Productos y mercados	Pesos por kilogramo				Tendencia
	Mínimo	Máximo	Medio				Mínimo	Máximo	Medio		
Galletas saladas (continuación)						Harina de trigo (continuación)					
Medellín, Plaza Minorista "José María Villa"	11.149	11.338	11.243	=		Buenaventura (Valle del Cauca)	3.200	3.360	3.253	=	
Montería, Mercado del Sur	9.659	10.038	9.896	=		Cali, La Floresta	3.760	4.000	3.920	=	
Neiva, Surabastos	12.333	13.000	12.667	-		Cali, Santa Elena	3.840	4.000	3.947	=	
Palmira (Valle del Cauca)	11.653	11.864	11.753	-		Cali, Siloé	3.840	4.000	3.947	=	
Pamplona (Norte de Santander)	9.652	9.887	9.809	+		Cartagena, Bazurto	2.960	3.000	2.980	-	
Pasto, El Potrerillo	11.006	11.792	11.530	-		Cartago (Valle del Cauca)	3.072	3.120	3.096	+	
Pereira, Mercasa	11.727	12.439	11.997	+		Cúcuta, Cenabastos	3.400	3.500	3.467	+	
Popayán, Plaza de mercado del barrio Bolívar	11.667	12.222	11.884	+		Cúcuta, La Nueva Sexta	3.200	3.300	3.267	=	
Santa Marta (Magdalena)	8.333	11.806	10.025	=		Florencia (Cauquetá)	2.880	2.960	2.920	n.d.	
Sincelejo, Nuevo Mercado	9.091	9.564	9.399	=		Ibagué, Plaza La 21	2.800	2.872	2.835	+	
Tuluá (Valle del Cauca)	12.306	12.639	12.472	-		Manizales, Centro Galerías	2.880	2.960	2.925	=	
Valledupar, Mercado Nuevo	9.280	12.639	10.713	+		Medellín, Central Mayorista de Antioquia	3.360	3.520	3.440	=	
Villavicencio, CAV	9.697	10.000	9.848	=		Medellín, Plaza Minorista "José María Villa"	3.840	4.000	3.940	=	
Gelatina						Montería, Mercado del Sur	2.760	2.880	2.820	=	
Barranquilla, Barranquillita	20.729	21.250	20.955	-		Neiva, Surabastos	2.800	3.040	2.920	=	
Barranquilla, Granabastos	22.865	23.438	23.060	-		Palmira (Valle del Cauca)	3.700	3.800	3.741	+	
Bogotá, D.C., Corabastos	20.833	21.875	21.094	+		Pamplona (Norte de Santander)	3.200	3.300	3.267	=	
Bogotá, D.C., Plaza España	20.833	21.875	21.432	+		Pasto, El Potrerillo	2.880	3.040	2.920	-	
Bucaramanga, Centroabastos	20.833	25.000	22.569	=		Pereira, Mercasa	3.380	3.564	3.448	=	
Bucaramanga, Mercados del centro	20.833	23.750	22.674	=		Popayán, Plaza de mercado del barrio Bolívar	3.920	4.000	3.947	+	
Buenaventura (Valle del Cauca)	25.260	26.042	25.781	+		Santa Marta (Magdalena)	2.064	2.352	2.168	=	
Cali, La Floresta	27.083	28.125	27.431	=		Sincelejo, Nuevo Mercado	2.760	2.800	2.784	-	
Cali, Santa Elena	25.000	26.042	25.694	=		Tuluá (Valle del Cauca)	2.880	2.952	2.916	-	
Cali, Siloé	26.042	27.083	26.736	=		Valledupar, Mercado Nuevo	2.667	2.833	2.750	+	
Cartagena, Bazurto	23.958	24.479	24.132	+		Villavicencio, CAV	3.250	3.342	3.304	+	
Cartago (Valle del Cauca)	21.354	21.823	21.589	+		Harina precocida de maíz					
Cúcuta, Cenabastos	21.875	21.875	21.875	+		Arauca (Arauca)	5.667	5.767	5.717	n.d.	
Cúcuta, La Nueva Sexta	20.833	21.875	21.528	+		Armenia, Mercar	3.833	3.913	3.873	=	
Ibagué, Plaza La 21	24.167	24.792	24.531	+		Barranquilla, Barranquillita	3.008	3.125	3.061	+	
Manizales, Centro Galerías	22.396	23.750	22.882	=		Barranquilla, Granabastos	3.000	3.250	3.148	+	
Medellín, Central Mayorista de Antioquia	20.833	21.875	21.589	=		Bogotá, D.C., Corabastos	3.417	3.667	3.563	-	
Neiva, Surabastos	25.000	25.000	25.000	=		Bogotá, D.C., Paloquemao	4.417	4.667	4.528	+	
Palmira (Valle del Cauca)	25.000	26.302	25.716	-		Bogotá, D.C., Plaza España	3.792	3.833	3.819	-	
Pamplona (Norte de Santander)	20.833	23.438	22.222	-		Bucaramanga, Centroabastos	3.250	3.333	3.294	=	
Pasto, El Potrerillo	21.875	24.479	23.177	=		Bucaramanga, Mercados del centro	3.333	3.500	3.444	=	
Pereira, Mercasa	23.208	24.219	23.714	=		Buenaventura (Valle del Cauca)	4.240	4.400	4.320	n.d.	
Popayán, Plaza de mercado del barrio Bolívar	23.958	24.479	24.271	=		Cali, La Floresta	4.167	4.333	4.278	+	
Santa Marta (Magdalena)	23.750	23.958	23.906	=		Cali, Santa Elena	4.160	4.400	4.240	+	
Tuluá (Valle del Cauca)	21.563	21.875	21.719	-		Cali, Siloé	4.333	4.583	4.417	+	
Valledupar, Mercado Nuevo	19.792	20.833	20.486	-		Cartagena, Bazurto	3.833	4.000	3.917	+	
Harina de trigo						Cartago (Valle del Cauca)	3.832	3.888	3.860	+	
Armenia, Mercar	2.800	2.856	2.828	=		Cúcuta, Cenabastos	3.200	3.250	3.233	=	
Barranquilla, Barranquillita	2.918	2.936	2.927	+		Cúcuta, La Nueva Sexta	3.250	3.250	3.250	+	
Barranquilla, Granabastos	2.840	2.880	2.857	+		Ibagué, Plaza La 21	3.250	3.325	3.294	+	
Bogotá, D.C., Paloquemao	3.080	3.180	3.133	+		Manizales, Centro Galerías	3.750	4.000	3.913	=	
Bogotá, D.C., Plaza España	2.900	2.960	2.920	-		Montería, Mercado del Sur	3.500	3.667	3.573	=	
Bucaramanga, Centroabastos	3.856	3.928	3.895	+		Neiva, Surabastos	3.167	3.167	3.167	+	
Bucaramanga, Mercados del centro	4.000	4.160	4.093	+		Palmira (Valle del Cauca)	4.250	4.400	4.335	-	
						Pamplona (Norte de Santander)	3.000	3.000	3.000	=	
						Pasto, El Potrerillo	2.960	3.600	3.280	+	

Cuadro 9. Mercados mayoristas. Precios de venta de productos procesados (continuación)
2022 (16 al 22 de abril)

Productos y mercados	Pesos por kilogramo				Tendencia	Productos y mercados	Pesos por kilogramo				Tendencia
	Mínimo	Máximo	Medio				Mínimo	Máximo	Medio		
Harina precocida de maíz (continuación)						Lomitos de atún en lata (continuación)					
Pereira, Mercasa	3.717	3.780	3.748	=		Cali, Santa Elena	26.961	27.574	27.369	=	
Popayán, Plaza de mercado del barrio Bolívar	3.600	3.760	3.680	+		Cali, Siloé	23.897	24.510	24.306	=	
Santa Marta (Magdalena)	2.768	2.792	2.782	=		Cartago (Valle del Cauca)	28.615	28.799	28.707	+	
Sincelejo, Nuevo Mercado	3.583	4.000	3.865	=		Cúcuta, Cenabastos	27.696	27.941	27.859	=	
Tuluá (Valle del Cauca)	3.920	3.968	3.944	+		Cúcuta, La Nueva Sexta	27.819	28.186	27.982	+	
Valledupar, Mercado Nuevo	3.000	3.167	3.083	+		Medellín, Central Mayorista de Antioquia	26.936	27.206	27.074	+	
Villavicencio, CAV	3.625	3.667	3.642	=		Medellín, Plaza Minorista "José María Villa"	27.328	27.451	27.390	+	
						Montería, Mercado del Sur	28.186	28.799	28.585	=	
Jugo de frutas						Neiva, Surabastos	27.647	29.412	28.382	-	
Barranquilla, Barranquillita	8.760	9.023	8.910	+		Palmira (Valle del Cauca)	27.647	28.186	27.960	-	
Barranquilla, Granabastos	8.682	8.992	8.818	+		Pamplona (Norte de Santander)	26.961	26.961	26.961	=	
Cartagena, Bazurto	8.372	8.527	8.475	+		Pasto, El Potrerillo	23.810	24.405	24.167	-	
Santa Marta (Magdalena)	6.512	6.977	6.667	=		Pereira, Mercasa	26.784	27.706	27.171	=	
Sincelejo, Nuevo Mercado	7.984	8.682	8.318	=		Popayán, Plaza de mercado del barrio Bolívar	27.143	27.500	27.310	-	
Valledupar, Mercado Nuevo	8.217	8.372	8.320	=		Santa Marta (Magdalena)	22.426	23.529	22.876	=	
						Tuluá (Valle del Cauca)	26.471	26.838	26.654	+	
Jugo instantáneo (sobre)						Villavicencio, CAV	27.206	28.529	27.868	+	
Armenia, Mercar	25.278	25.278	25.278	=							
Barranquilla, Barranquillita	25.000	25.000	25.000	+		Maíz enlatado					
Barranquilla, Granabastos	24.444	25.000	24.815	=		Medellín, Central Mayorista de Antioquia	11.854	12.153	11.982	=	
Bogotá, D.C., Corabastos	23.611	25.000	24.306	+							
Bogotá, D.C., Paloquemao	27.222	27.778	27.407	+		Manteca					
Bogotá, D.C., Plaza España	24.444	25.000	24.583	+		Armenia, Mercar	10.010	10.010	10.010	=	
Buenaventura (Valle del Cauca)	26.389	26.667	26.481	-		Bogotá, D.C., Corabastos	7.733	7.867	7.778	+	
Cali, La Floresta	25.000	25.000	25.000	=		Bogotá, D.C., Plaza España	8.067	8.200	8.156	+	
Cali, Santa Elena	25.000	25.000	25.000	=		Bogotá, D.C., Plaza Las Flores	7.933	8.133	8.050	-	
Cali, Siloé	25.000	25.833	25.463	-		Buenaventura (Valle del Cauca)	9.160	9.200	9.180	+	
Cartagena, Bazurto	23.611	23.611	23.611	=		Cartago (Valle del Cauca)	10.100	10.400	10.250	+	
Cartago (Valle del Cauca)	25.000	25.000	25.000	=		Florencia (Caquetá)	9.560	9.580	9.570	n.d.	
Ibagué, Plaza La 21	24.722	25.000	24.861	+		Manizales, Centro Galerías	12.720	12.720	12.720	=	
Medellín, Central Mayorista de Antioquia	24.167	25.000	24.583	-		Neiva, Surabastos	9.400	10.000	9.633	=	
Medellín, Plaza Minorista "José María Villa"	24.444	25.000	24.722	=		Palmira (Valle del Cauca)	10.080	10.400	10.195	+	
Montería, Mercado del Sur	23.611	24.444	24.097	=		Popayán, Plaza de mercado del barrio Bolívar	7.500	7.720	7.607	=	
Palmira (Valle del Cauca)	25.000	25.000	25.000	=		Tuluá (Valle del Cauca)	9.620	10.400	10.010	+	
Pasto, El Potrerillo	24.444	25.000	24.861	=							
Popayán, Plaza de mercado del barrio Bolívar	24.028	24.306	24.167	=		Margarina					
Santa Marta (Magdalena)	24.722	25.000	24.861	=		Armenia, Mercar	18.480	18.600	18.540	=	
Sincelejo, Nuevo Mercado	23.056	23.889	23.611	=		Barranquilla, Barranquillita	14.167	14.167	14.167	+	
Tuluá (Valle del Cauca)	24.167	25.000	24.583	-		Barranquilla, Granabastos	13.333	14.167	13.833	=	
Valledupar, Mercado Nuevo	23.333	23.611	23.519	=		Bogotá, D.C., Corabastos	11.600	12.000	11.800	-	
Villavicencio, CAV	23.889	25.000	24.375	+		Bogotá, D.C., Plaza España	12.500	13.000	12.667	+	
						Bucaramanga, Centroabastos	13.200	14.000	13.700	-	
Lomitos de atún en lata						Bucaramanga, Mercados del centro	13.700	14.800	14.167	+	
Armenia, Mercar	26.605	26.961	26.783	=		Buenaventura (Valle del Cauca)	16.500	16.570	16.535	+	
Bogotá, D.C., Corabastos	30.882	31.250	31.127	+		Cali, La Floresta	20.000	21.000	20.667	=	
Bogotá, D.C., Plaza España	27.206	27.696	27.369	+		Cali, Siloé	20.000	20.500	20.333	=	
Bucaramanga, Centroabastos	27.696	28.493	28.043	-		Cartago (Valle del Cauca)	19.400	19.700	19.550	+	
Bucaramanga, Mercados del centro	27.206	28.676	27.843	=		Manizales, Centro Galerías	13.000	13.200	13.067	=	
Buenaventura (Valle del Cauca)	35.156	36.198	35.720	+		Medellín, Central Mayorista de Antioquia	12.500	12.600	12.550	=	
Cali, La Floresta	23.897	24.510	24.183	=		Medellín, Plaza Minorista "José María Villa"	12.400	12.600	12.500	-	

Cuadro 9. Mercados mayoristas. Precios de venta de productos procesados (continuación)
2022 (16 al 22 de abril)

Productos y mercados	Pesos por kilogramo				Tendencia	Productos y mercados	Pesos por kilogramo				Tendencia
	Mínimo	Máximo	Medio				Mínimo	Máximo	Medio		
Margarina (continuación)						Panela cuadrada blanca (continuación)					
Neiva, Surabastos	8.917	10.000	9.521	-		Santana (Boyacá)	2.400	2.601	2.488	+	
Palmira (Valle del Cauca)	21.000	21.400	21.213	-		Sincelejo, Nuevo Mercado	3.250	3.375	3.281	-	
Pamplona (Norte de Santander)	11.000	11.200	11.100	-		Tunja, Complejo de Servicios del Sur	2.813	2.938	2.854	+	
Pereira, Mercasa	20.340	21.200	20.770	=		Valledupar, Mercado Nuevo	4.167	4.167	4.167	-	
Popayán, Plaza de mercado del barrio Bolívar	20.280	20.400	20.330	+		Vélez (Santander)	2.400	2.500	2.438	+	
Santa Marta (Magdalena)	13.333	14.083	13.729	=		Panela cuadrada morena					
Tuluá (Valle del Cauca)	19.400	20.300	19.850	-		Ancuya (Nariño)	2.900	3.000	2.950	n.d.	
Villavicencio, CAV	12.600	12.900	12.750	+		Bogotá, D.C., Corabastos	3.250	3.350	3.317	+	
Mayonesa doy pack						Bogotá, D.C., Paloquemao	3.500	3.700	3.617	-	
Armenia, Mercar	8.947	8.947	8.947	=		Bogotá, D.C., Plaza España	3.200	3.400	3.325	+	
Barranquilla, Barranquillita	11.083	11.722	11.472	+		Bogotá, D.C., Plaza Las Flores	3.200	3.350	3.288	+	
Barranquilla, Granabastos	11.111	11.389	11.271	+		Bucaramanga, Centroabastos	3.300	3.467	3.367	+	
Bogotá, D.C., Corabastos	10.694	11.111	10.868	-		Bucaramanga, Mercados del centro	3.400	3.467	3.444	+	
Bogotá, D.C., Plaza España	11.000	11.500	11.264	+		Charalá (Santander)	2.563	2.625	2.604	=	
Bucaramanga, Centroabastos	11.208	14.500	12.690	+		Consacá (Nariño)	2.800	3.000	2.920	+	
Bucaramanga, Mercados del centro	10.417	11.000	10.639	=		Cúcuta, Cenabastos	2.877	3.175	3.042	+	
Buenaventura (Valle del Cauca)	17.829	18.114	17.975	=		Florencia (Cauquetá)	3.833	3.917	3.854	n.d.	
Cali, La Floresta	11.944	12.500	12.315	=		Güepsa (Santander)	2.000	2.150	2.075	+	
Cali, Santa Elena	11.667	11.944	11.852	=		Moniquirá (Boyacá)	2.000	2.101	2.051	+	
Cali, Siloé	12.500	12.778	12.685	=		Montería, Mercado del Sur	2.571	2.857	2.679	=	
Cartagena, Bazurto	10.556	11.389	11.019	-		Neiva, Surabastos	3.800	4.000	3.925	+	
Cartago (Valle del Cauca)	10.833	11.083	10.958	+		Pamplona (Norte de Santander)	2.926	2.992	2.970	=	
Ibagué, Plaza La 21	10.500	11.500	11.125	+		Pasto, El Potrerillo	3.200	3.480	3.380	-	
Manizales, Centro Galerías	11.333	12.667	11.958	=		Popayán, Plaza de mercado del barrio Bolívar	4.000	4.167	4.111	-	
Palmira (Valle del Cauca)	12.639	12.833	12.729	+		Santana (Boyacá)	2.001	2.201	2.110	+	
Pereira, Mercasa	8.088	9.000	8.419	=		Tuluá (Valle del Cauca)	3.821	3.921	3.871	-	
Popayán, Plaza de mercado del barrio Bolívar	17.325	21.930	19.602	=		Vélez (Santander)	1.950	2.100	2.025	+	
Santa Marta (Magdalena)	8.987	9.314	9.139	-		Villavicencio, CAV	3.570	3.808	3.682	+	
Tuluá (Valle del Cauca)	10.833	16.535	13.761	+		Panela en pastilla					
Valledupar, Mercado Nuevo	11.111	11.111	11.111	=		San Sebastián de Mariquita (Tolima)	2.900	2.950	2.913	+	
Villavicencio, CAV	10.833	11.333	11.097	+		Panela redonda blanca					
Mostaza doy pack						Medellín, Central Mayorista de Antioquia	3.300	3.400	3.363	+	
Barranquilla, Barranquillita	11.333	11.553	11.455	+		San Sebastián de Mariquita (Tolima)	2.800	2.850	2.813	+	
Barranquilla, Granabastos	10.417	10.985	10.669	-		Sincelejo, Nuevo Mercado	4.143	4.143	4.143	-	
Pereira, Mercasa	16.604	17.813	17.028	=		Panela redonda morena					
Sincelejo, Nuevo Mercado	10.038	10.985	10.417	=		Ancuya (Nariño)	2.955	2.955	2.955	n.d.	
Panela cuadrada blanca						Armenia, Mercar	3.708	3.750	3.729	=	
Barranquilla, Barranquillita	3.356	4.683	4.032	-		Buenaventura (Valle del Cauca)	4.375	4.500	4.438	+	
Barranquilla, Granabastos	3.856	4.022	3.942	-		Cali, La Floresta	4.375	4.583	4.514	=	
Bucaramanga, Centroabastos	3.243	3.429	3.352	+		Cali, Santa Elena	4.167	4.375	4.236	=	
Bucaramanga, Mercados del centro	3.286	4.000	3.643	=		Cali, Siloé	4.375	4.583	4.444	=	
Cartagena, Bazurto	2.000	2.143	2.071	=		Cartago (Valle del Cauca)	3.708	3.750	3.729	+	
Charalá (Santander)	2.563	2.625	2.604	=		Consacá (Nariño)	2.900	3.100	3.000	-	
Güepsa (Santander)	2.400	2.500	2.463	+		Manizales, Centro Galerías	3.125	3.333	3.281	=	
Ibagué, Plaza La 21	3.444	3.472	3.458	+		Medellín, Central Mayorista de Antioquia	3.200	3.300	3.246	-	
Medellín, Central Mayorista de Antioquia	3.533	4.083	3.823	+		Medellín, Plaza Minorista "José María Villa"	3.208	3.292	3.250	+	
Moniquirá (Boyacá)	2.400	2.500	2.450	+							

Cuadro 9. Mercados mayoristas. Precios de venta de productos procesados (continuación)
2022 (16 al 22 de abril)

Productos y mercados	Pesos por kilogramo				Tendencia	Productos y mercados	Pesos por kilogramo				Tendencia
	Mínimo	Máximo	Medio				Mínimo	Máximo	Medio		
Panela redonda morena (continuación)						Sal yodada (continuación)					
Montería, Mercado del Sur	3.300	3.500	3.400	=		Cali, Santa Elena	1.520	1.600	1.547	=	
Palmira (Valle del Cauca)	3.500	3.563	3.536	-		Cali, Siloé	1.600	1.680	1.627	=	
Pereira, Mercasa	3.726	3.983	3.855	=		Cartagena, Bazurto	880	920	893	+	
San Sebastián de Mariquita (Tolima)	2.800	2.850	2.813	+		Cartago (Valle del Cauca)	1.480	1.488	1.484	+	
Sandoná (Nariño)	2.900	3.000	2.983	+		Cúcuta, Cenabastos	1.500	1.600	1.533	-	
Sonsón (Antioquia)	3.125	3.208	3.167	+		Cúcuta, La Nueva Sexta	1.500	1.600	1.567	+	
Tuluá (Valle del Cauca)	3.667	3.750	3.708	=		Ibagué, Plaza La 21	1.520	1.600	1.540	+	
Yolombó (Antioquia)	2.792	3.000	2.886	-		Manizales, Centro Galerías	1.520	1.600	1.560	=	
						Medellín, Central Mayorista de Antioquia	1.472	1.560	1.520	=	
						Medellín, Plaza Minorista "José María Villa"	1.440	1.600	1.520	=	
						Montería, Mercado del Sur	1.440	1.480	1.450	=	
						Neiva, Surabastos	1.680	1.680	1.680	=	
						Palmira (Valle del Cauca)	1.520	1.600	1.570	-	
						Pamplona (Norte de Santander)	1.400	1.450	1.433	=	
						Pasto, El Potrerillo	1.575	1.650	1.606	+	
						Pereira, Mercasa	1.350	1.500	1.408	=	
						Popayán, Plaza de mercado del barrio Bolívar	1.392	1.408	1.403	+	
						Santa Marta (Magdalena)	1.280	1.280	1.280	=	
						Sincelejo, Nuevo Mercado	1.440	1.520	1.484	-	
						Tuluá (Valle del Cauca)	1.520	1.568	1.544	+	
						Tunja, Complejo de Servicios del Sur	1.000	1.500	1.248	-	
						Valledupar, Mercado Nuevo	1.440	1.440	1.440	+	
						Villavicencio, CAV	1.550	1.585	1.571	+	
						Salsa de tomate doy pack					
						Armenia, Mercar	8.947	8.947	8.947	=	
						Barranquilla, Barranquillita	11.361	11.931	11.634	+	
						Barranquilla, Granabastos	11.111	11.667	11.368	+	
						Bogotá, D.C., Corabastos	10.694	11.111	10.868	-	
						Bogotá, D.C., Plaza España	11.000	11.500	11.264	+	
						Bucaramanga, Centroabastos	7.542	9.833	8.850	+	
						Bucaramanga, Mercados del centro	7.917	8.083	8.022	=	
						Cali, La Floresta	11.667	12.222	11.852	-	
						Cali, Santa Elena	11.667	11.944	11.852	=	
						Cali, Siloé	12.667	12.778	12.741	+	
						Cartago (Valle del Cauca)	10.972	11.056	11.014	+	
						Ibagué, Plaza La 21	9.500	10.500	9.875	=	
						Manizales, Centro Galerías	11.333	12.667	11.958	=	
						Medellín, Central Mayorista de Antioquia	10.111	10.500	10.340	=	
						Medellín, Plaza Minorista "José María Villa"	10.278	10.556	10.417	=	
						Montería, Mercado del Sur	10.174	10.853	10.538	=	
						Palmira (Valle del Cauca)	12.639	12.833	12.729	+	
						Pereira, Mercasa	7.990	8.578	8.219	=	
						Popayán, Plaza de mercado del barrio Bolívar	12.292	15.614	13.924	+	
						Santa Marta (Magdalena)	8.824	9.314	9.085	-	
						Tuluá (Valle del Cauca)	10.556	15.896	13.336	-	
						Valledupar, Mercado Nuevo	11.111	11.111	11.111	=	
						Villavicencio, CAV	10.833	11.333	11.097	+	
						Sal yodada					
						Armenia, Mercar	1.528	1.528	1.528	=	
						Barranquilla, Barranquillita	1.481	1.508	1.491	+	
						Barranquilla, Granabastos	1.280	1.360	1.328	-	
						Bogotá, D.C., Corabastos	940	1.450	1.200	-	
						Bogotá, D.C., Paloquemao	1.600	1.750	1.667	-	
						Bogotá, D.C., Plaza España	1.500	1.550	1.525	+	
						Bucaramanga, Centroabastos	1.500	1.600	1.567	+	
						Bucaramanga, Mercados del centro	1.475	1.500	1.488	=	
						Cali, La Floresta	1.600	1.600	1.600	-	

Cuadro 9. Mercados mayoristas. Precios de venta de productos procesados (conclusión) 2022 (16 al 22 de abril)

Productos y mercados	Pesos por kilogramo				Tendencia	Productos y mercados	Pesos por kilogramo				Tendencia
	Mínimo	Máximo	Medio	Precios			Mínimo	Máximo	Medio	Precios	
Sardinas en lata						Sardinas en lata (continuación)					
Armenia, Mercar	14.216	14.314	14.265		-	Tuluá (Valle del Cauca)	13.333	13.422	13.377		-
Barranquilla, Barranquillita	11.245	11.319	11.277		-	Villavicencio, CAV	13.775	14.343	14.039		+
Barranquilla, Granabastos	10.931	11.078	11.005		+						
Bogotá, D.C., Corabastos	15.000	15.422	15.206		-	Sopa de pollo (caja)					
Bogotá, D.C., Plaza España	14.020	14.314	14.183		n.d.	Bogotá, D.C., Corabastos	43.803	44.160	44.071		+
Cali, La Floresta	10.784	11.029	10.866		=	Bogotá, D.C., Paloquemao	50.427	51.282	50.997		-
Cali, Santa Elena	12.745	12.990	12.908		+	Bogotá, D.C., Plaza España	43.803	44.160	43.993		+
Cali, Siloé	10.539	10.784	10.621		+	Vinagre					
Cartagena, Bazurto	9.559	9.902	9.755		-	Barranquilla, Barranquillita	1.858	1.883	1.872		+
Cartago (Valle del Cauca)	13.618	14.275	13.946		+	Barranquilla, Granabastos	1.650	1.833	1.725		-
Cúcuta, Cenabastos	14.314	14.314	14.314		-	Bucaramanga, Centroabastos	2.083	2.292	2.181		=
Cúcuta, La Nueva Sexta	14.216	14.510	14.346		+	Bucaramanga, Mercados del centro	2.333	2.533	2.411		+
Manizales, Centro Galerías	14.118	14.706	14.510		=	Cartagena, Bazurto	1.333	1.417	1.361		=
Medellín, Central Mayorista de Antioquia	8.382	8.480	8.431		=	Cúcuta, Cenabastos	2.083	2.083	2.083		-
Medellín, Plaza Minorista "José María Villa"	8.529	8.627	8.578		-	Cúcuta, La Nueva Sexta	2.083	2.083	2.083		+
Montería, Mercado del Sur	10.882	10.980	10.931		-	Montería, Mercado del Sur	1.417	1.500	1.479		=
Palmira (Valle del Cauca)	13.333	13.529	13.431		+	Pamplona (Norte de Santander)	1.583	1.667	1.625		-
Pamplona (Norte de Santander)	14.020	14.118	14.085		+	Pereira, Mercasa	4.967	5.472	5.199		+
Pereira, Mercasa	13.775	14.106	13.934		=	Santa Marta (Magdalena)	1.217	1.250	1.242		-
Popayán, Plaza de mercado del barrio Bolívar	9.020	9.167	9.069		-	Sincelejo, Nuevo Mercado	1.333	1.417	1.375		=
Santa Marta (Magdalena)	8.775	9.118	8.934		=	Valledupar, Mercado Nuevo	1.333	1.417	1.389		=

TENDENCIAS

---	-	+	+++
Variación mayor al -20 %	Variación entre 0 % y -10 %	Variación entre 0 % y 10 %	Variación mayor al 20 %
--	=	++	n. d.
Variación entre -10 % y -20 %	Variación igual a 0 %	Variación entre 10 % y 20 %	No determinado



@DANE_Colombia



/DANEColombia



/DANEColombia



@DANEColombia

SIPSA

SISTEMA DE INFORMACIÓN
DE PRECIOS Y ABASTECIMIENTO
DEL SECTOR AGROPECUARIO

www.dane.gov.co