

BOLETÍN SEMANAL

PRECIOS MAYORISTAS

DANE
 INFORMACIÓN PARA TODOS

SIPSA

 SISTEMA DE INFORMACIÓN
 DE PRECIOS Y ABASTECIMIENTO
 DEL SECTOR AGROPECUARIO


COMPORTAMIENTO DE LOS PRECIOS

Bajaron las cotizaciones de los tubérculos

El Departamento Administrativo Nacional de Estadística (DANE), por medio del Sistema de Información de Precios y Abastecimiento del Sector Agropecuario (SIPSA) comunicó que durante la semana del 20 al 26 de agosto de 2022 bajaron las cotizaciones de las verduras y los tubérculos, mientras que se incrementaron los precios de las frutas.

Cayeron los precios mayoristas de las verduras, debido al comportamiento del pimentón, la cebolla cabezona blanca, el tomate chonto, el pepino cohombro, la habichuela, el ajo importado, el repollo blanco, la espinaca, el apio, el brócoli, el frijol verde cargamanto y la cebolla junca. Se redujeron las cotizaciones del pimentón por el aumento de la oferta procedente de Valle del Cauca, Santander, Antioquia y Norte de

Santander, donde las condiciones climáticas aceleraron la producción. De la misma forma, aumentó la producción de cebolla cabezona blanca en Boyacá, Cundinamarca y Nariño, lo que ocasionó el descenso de los precios.

También, se redujeron las cotizaciones mayoristas de las papas única, superior, capira y parda pastusa, el plátano hartón verde y la yuca llanera. En el caso de la papa única, el descenso del precio se debió a la salida de cosechas en Nariño, Cundinamarca, Boyacá y Cauca.

En el caso de las frutas, se destacó el incremento en las cotizaciones de los limones Tahití y común, el mango Tommy, el tomate de árbol, el maracuyá, la piña gold, la guanábana y la patilla. Se registró una reducción en la producción de limón Tahití en Huila, Tolima, Valle del Cauca, Santander y Nariño.

CONTENIDO

Comportamiento de los precios	1
Informe de contexto	2
Indicador de abastecimiento	4
Lo que más sube y lo que más baja	7
Verduras y hortalizas	8
Frutas frescas	20
Tubérculos, raíces y plátanos	34
Granos, cárnicos y procesados	40



GOBIERNO DE COLOMBIA

SIPSA

 SISTEMA DE INFORMACIÓN
 DE PRECIOS Y ABASTECIMIENTO
 DEL SECTOR AGROPECUARIO

INFORME DE CONTEXTO

Costos de la comercialización de pimentón

En la comercialización de productos agrícolas se dan diversos costos que deben ser asumidos por los distintos agentes que componen la cadena de comercialización, bien sea productores, acopiadores o comerciantes mayoristas.

En el presente informe se presentan los costos asociados a la comercialización del pimentón en las ciudades de Pasto, Pereira, Medellín y Barranquilla, teniendo en cuenta los precios mayoristas reportados para el 19 de agosto de 2022.

Pasto

El pimentón comercializado en Pasto ingresa, principalmente, de El Peñol (Nariño) y del departamento de Huila. Se considera que el de mejor calidad es el producto nariñense, especialmente el cultivado en invernadero, pues es un producto fresco, de color brillante y uniforme y una mayor vida útil.

Para el producto procedente de esta zona, la forma de comercializar va del productor al intermediario y de él al mayorista. Generalmente, el intermediario se encarga del cargue del producto en los camiones y del transporte hacia los mercados mayoristas, donde se distribuye a los comerciantes que anteriormente han hecho sus pedidos mediante llamadas telefónicas o mensajes de WhatsApp y que reciben el pago en efectivo. En contraste, el descargue en el mercado lo asume el mayorista.

Como se mencionó antes, el costo de los fletes es asumido por el intermediario; los tipos de vehículo utilizados para el transporte son chivas y turbos y es transportado con otros productos, como maracuyá, guayaba pera, habichuela y pepino cohombro.

El empaque es un punto importante en el transporte del pimentón, ya que de este depende conservar la calidad del producto hasta que llega al consumidor final; en este caso, se utilizan cajas de cartón con una capacidad de 12 kilogramos, la cual puede ser reutilizada dependiendo del cuidado que se le dé.



Fuente: https://caracol.com.co/emisora/2020/02/04/tunja/1580854785_301182.html

En finca se hace una primera selección del pimentón de acuerdo con su grado de maduración, tamaño y calidad. Cuando llega al mercado, es seleccionado, clasificado y reempacado en cajas de cartón para su venta, pero esta actividad no tiene un costo asociado adicional pues es realizada por los empleados del mayorista.

En esta ciudad las pérdidas están dadas por deficiencias en el empaque, almacenamiento y transporte y son asumidas por los comerciantes mayoristas.

Pereira

En Pereira se comercializa pimentón que ingresa desde Santuario, Belén de Umbría, Santa Rosa de Cabal, La Celia, Pereira (Risarcaldá), Belalcázar, Viterbo (Caldas), Alcalá y El Dovio (Valle del Cauca), considerándose de primera calidad el producto local, pues se cuentan con cultivos tecnificados que dan como resultado un producto más homogéneo y con una vida útil más larga. Es importante destacar que allí el pimentón se recolecta verde o pintón, lo que garantiza que al momento de comercializarlo no haya perdido calidad por maduración, situación que hace que las pérdidas sean muy bajas.

El proceso de comercialización en esta ciudad, se caracteriza porque el mayorista se dirige directamente a las fincas, donde adquiere el producto sin la presencia de intermediarios, por lo que el valor del transporte es asumido por el mayorista y se realiza bien sea en camiones con capacidad para una o dos toneladas o en camperos tipo jeep que llevan hasta una tonelada. Los pagos se realizan entre 8 a 10 días posteriores y se utiliza la consignación bancaria.

Generalmente, el pimentón se vende en canastillas plásticas que tienen una capacidad de 25 kilos y que se pueden utilizar numerosas veces, pero que dadas las características del producto solo se llenan con 12 kilos.

Por otra parte, los costos de cargar y descargar el camión son asumidos por los comerciantes quienes pagan a sus empleados para realizar tanto esta labor como la selección: el pimentón se escoge de acuerdo con su tamaño y calidad.

Medellín

A la capital de Antioquia ingresa pimentón desde El Peñol, Guarne, Abejorral, Sonsón, Jardín, San Vicente Ferrer, Marinilla, El Santuario (Antioquia), Guateque (Boyacá), Anolaima (Cundinamarca), El Dovio (Valle del Cauca) y Aguadas (Caldas).

En esta ciudad, los comerciantes consideran que el producto de mejor calidad es el procedente de los municipios de El Peñol, Guarne, San Vicente Ferrer, El Santuario y Marinilla, debido a su tamaño, color y vida útil. Además, dada la cercanía a la central mayorista, el pimentón llega en mejores condiciones y se puede conservar más tiempo.

En el proceso de comercialización de esta ciudad, los comerciantes mayoristas hacen los pedidos a las fincas productoras con tres días de anticipación para que el pedido llegue a tiempo para cumplir con los despachos y compromisos. De esta forma, el valor del transporte es asumido por el mayorista y se realiza en camiones tipo turbo junto con otros productos de la misma región, como tomate.

En esta ciudad el pimentón se comercializa en canastillas plásticas de 12 kilos, las cuales pueden ser utilizadas muchas veces. El cargue y descargue del producto en los camiones lo asume el comerciante, quien le paga a sus trabajadores para realizar esta y otras actividades.

De otro lado, en este mercado normalmente no se hace selección y el producto se vende como llega de la finca, donde si es previamente seleccionado, por lo que no hay un costo asociado a esta actividad.

En esta ciudad las pérdidas se dan por producto que no se vende; sin embargo, esta situación es muy ocasional debido a que el producto tiene buena rotación. Las pérdidas son asumidas por el comerciante y están alrededor del 1%.

Barranquilla

El pimentón comercializado en los mercados mayoristas de Barranquilla ingresa desde Girón, Los Santos y Piedecuesta (Santander), donde se obtiene un producto de muy buena calidad, según los comerciantes. También se cuenta con producto valluno, pero es más costoso debido a que allí los cultivos son más tecnificados y llega más seleccionado, lo que hace que solo se adquiera bajo pedido.

En este caso, la comercialización se realiza a través de un intermediario, que se desplaza hasta las fincas a negociar con el productor, para luego trasladarse con el producto hasta el mercado de Bucaramanga donde acopia el pimentón y lo despacha a la capital del Atlántico. Los comerciantes realizan sus pedidos con días de anticipación y hacen los pagos al día siguiente de recibida la mercancía.



Fuente: <https://elesstimulo.com/bienmesabe/receta-mermelada-de-pimenton-el-acompanante-ideal/>

En cuanto al empaque, el pimentón llega en cajas de cartón con capacidad para 12 kilogramos y su transporte se realiza junto con otros alimentos regionales como la habichuela, el pepino, el tomate, la cebolla, la piña, la mora, el maracuyá y el limón.

Generalmente, la selección del producto la realiza el intermediario y solo en algunos casos es realizada los trabajadores del mayorista ubicado en la plaza de mercado y se hace según la calidad de los pedidos que necesite despachar a sus clientes.

En esta ciudad las pérdidas están dadas por un tiempo prolongado de almacenamiento ante la falta de comercialización y en este caso son asumidas por el comerciante mayorista; están alrededor del 3%.

En el siguiente cuadro se observa el peso de cada uno de los costos en la comercialización mayorista del pimentón en las ciudades de Pasto, Pereira, Medellín y Barranquilla.

Cuadro 1. Costos asociados a la comercialización del pimentón

Ítem	Pasto	Pereira	Medellín	Barranquilla
Precio en finca	55%	78%	60%	75%
Transporte	9%	6%	9%	9%
Empaque	2%	4%	3%	5%
Cargue/Descargue	5%	0%	0%	0%
Pérdidas	8%	1%	1%	3%
Otros	21%	11%	26%	7%

Se observa que el rubro que tiene el mayor peso dentro del proceso de comercialización es el de precio en finca y que representa más del 50% del valor de venta; en Pereira, por ejemplo, constituye el 78% del precio final del producto. El transporte tiene una participación cercana al 9%.

De la misma forma, las pérdidas más grandes se dan para los comerciantes de Pasto por las deficiencias en el empaque y/o en el transporte.

Por su parte, las pérdidas oscilan entre 1% y 8% del precio de venta mayorista y se dan por el transporte y el almacenamiento prolongados, principalmente.

INDICADOR DE ABASTECIMIENTO DE ALIMENTOS



Fuente: <https://www.elbogotano.com.co/a-quien-creerle-sobre-el-abastecimiento-de-bogota/>

Aumentó la oferta de alimentos

El abastecimiento en los mercados mayoristas donde el SPSA en el componente de Abastecimiento tomó información para las semanas del 11 al 17 y del 18 al 24 de agosto de 2022 aumentó en 7,46%.

Así, la categoría de otros grupos mejoró su acopio en 15,64% y las frutas incrementaron su oferta en 12,01%; de la misma manera, aumentó el abastecimiento de los tubérculos, raíces y plátanos en un 4,34% y las verduras y hortalizas en 2,50%.

Entre los mercados mayoristas que registraron un alza en la oferta de alimentos se encuentran Surabastos en Neiva donde aumentó un 44,60% por la categoría de otros grupos, que mejoró sus inventarios en 119,24%, debido al ingreso de maíces amarillo y blanco, harinas, azúcar, granos secos y sardinas en lata, principalmente. En Mercar en Armenia, el abastecimiento creció 34,25%, igualmente por la categoría de otros grupos que registró un alza del orden de 87,92%, ante un aumento en el abastecimiento de maíz amarillo, arroz, aceites y panela, entre otros.

En el Centro Galerías en Manizales, la oferta de alimentos se incrementó en 27,79%, a causa de las verduras y hortalizas que tuvieron un alza del 53,56% influenciada por el ingreso de tomate chonto, cebollas cabezona blanca y junca, zanahoria y lechuga Batavia. En el Complejo de Servicios del Sur en Tunja, el aprovisionamiento subió en 21,67%, debido a los tubérculos, raíces y plátanos que presentaron un mayor acopio llegando al 37,72%, por la entrada de papas superior, única, rubí, criolla y R-12, yuca y ulluco.

En cuanto a la plaza de mercado del barrio Bolívar en Popayán, los inventarios de alimentos se incrementaron en 17,44%, por los tubérculos, raíces y plátanos que tuvieron un alza en su ingreso del 31,79%, ante los mayores volúmenes de papas superior, criolla, capira y única, plátano hartón verde, ulluco y yuca. En el mercado de Cartagena aumentó el acopio en 16,19% por la categoría de otros grupos que presentó un incremento del 43,87%, por el mayor ingreso de arroz, azúcar, carnes de cerdo y de res, harinas, mojarra, gaseosas, maltas, huevo, pescados de mar y condimentos.

Respecto a Barranquillita y Granabastos en Barranquilla, el aprovisionamiento de alimentos ascendió en 12,81%, por los otros grupos que registraron un aumento del 31,69%, como consecuencia de la mayor entrada de arroz, harinas, pastas alimenticias, lentejas, carne de cerdo, maíz blanco, frijol, azúcar y sardinas en lata, entre otros. Finalmente, en Mercasa en Pereira, mejoró la oferta en 12,11% por las frutas que registraron un incremento de 28,13%, como resultado del mayor ingreso de naranja Valencia y/o Sweet, limón Tahití, mandarina Arrayana, aguacate papelillo, coco, piña Gold y papaya Maradol, principalmente.

La participación de los diferentes grupos para la semana comprendida del 18 al 24 de agosto fue la siguiente: los tubérculos, raíces y plátanos representaron el 29,52%, las verduras y hortalizas el 28,44%, las frutas participaron con el 23,63% y los otros grupos concentraron el 18,41% del abastecimiento de alimentos.

Cuadro 1. Evolución del abastecimiento por ciudad 2022 (11 al 24 de agosto)

Total mercados			
Grupo	11-17 ago	18-24 ago	Variación (%)
Frutas	26.548	29.736	12,01%
Tubérculos, raíces y plátanos	35.601	37.146	4,34%
Verduras y hortalizas	34.922	35.794	2,50%
Otros grupos*	20.030	23.162	15,64%
TOTAL GENERAL	117.100	125.839	7,46%

Armenia, Mercar			
Grupo	11-17 ago	18-24 ago	Variación (%)
Frutas	466	611	30,92%
Tubérculos, raíces y plátanos	513	664	29,60%
Verduras y hortalizas	433	557	28,67%
Otros grupos*	118	222	87,92%
Total	1.530	2.054	34,25%

Barranquilla, Barranquillita y Granabastos			
Grupo	11-17 ago	18-24 ago	Variación (%)
Frutas	1.824	1.796	-1,54%
Tubérculos, raíces y plátanos	2.018	2.099	3,99%
Verduras y hortalizas	1.820	1.794	-1,43%
Otros grupos*	3.704	4.877	31,69%
Total	9.367	10.567	12,81%

Bogotá, D.C., Corabastos, Paloquemao, Plaza Las Flores y Plaza Samper Mendoza			
Grupo	11-17 ago	18-24 ago	Variación (%)
Frutas	10.913	12.270	12,43%
Tubérculos, raíces y plátanos	12.162	12.212	0,41%
Verduras y hortalizas	16.349	15.799	-3,36%
Otros grupos*	4.683	5.776	23,35%
Total	44.106	46.056	4,42%

Bucaramanga, Centroabastos			
Grupo	11-17 ago	18-24 ago	Variación (%)
Frutas	2.631	2.792	6,12%
Tubérculos, raíces y plátanos	2.785	2.772	-0,46%
Verduras y hortalizas	3.011	3.265	8,45%
Otros grupos*	755	724	-4,00%
Total	9.182	9.554	4,06%

Cali, Cavasa y Santa Helena			
Grupo	11-17 ago	18-24 ago	Variación (%)
Frutas	1.643	2.220	35,16%
Tubérculos, raíces y plátanos	3.325	3.150	-5,26%
Verduras y hortalizas	2.465	2.666	8,16%
Otros grupos*	2.553	2.926	14,63%
Total	9.986	10.963	9,79%

Cartagena, Bazurto			
Grupo	11-17 ago	18-24 ago	Variación (%)
Frutas	733	779	6,23%
Tubérculos, raíces y plátanos	1.936	1.999	3,24%
Verduras y hortalizas	851	954	12,04%
Otros grupos*	1.297	1.866	43,87%
Total	4.818	5.597	16,19%

Cúcuta, Cenabastos y La Nueva Sexta			
Grupo	11-17 ago	18-24 ago	Variación (%)
Frutas	949	880	-7,25%
Tubérculos, raíces y plátanos	1.854	2.089	12,69%
Verduras y hortalizas	1.250	1.374	9,93%
Otros grupos*	2.653	2.637	-0,61%
Total	6.706	6.980	4,09%

Ibagué, Plaza La 21			
Grupo	11-17 ago	18-24 ago	Variación (%)
Frutas	212	189	-10,72%
Tubérculos, raíces y plátanos	495	521	5,26%
Verduras y hortalizas	233	234	0,55%
Otros grupos*	131	112	-14,57%
Total	1.071	1.057	-1,36%

Ipiales, Centro de Acopio de Ipiales			
Grupo	11-17 ago	18-24 ago	Variación (%)
Frutas	0	0	-
Tubérculos, raíces y plátanos	418	437	4,50%
Verduras y hortalizas	532	506	-4,94%
Total	950	943	-0,79%

Manizales, Centro Galerías			
Grupo	11-17 ago	18-24 ago	Variación (%)
Frutas	231	331	43,06%
Tubérculos, raíces y plátanos	229	340	48,51%
Verduras y hortalizas	219	336	53,56%
Otros grupos*	316	264	-16,26%
Total	994	1.271	27,79%

Medellín, Central Mayorista de Antioquia y Plaza Minorista José María Villa			
Grupo	11-17 ago	18-24 ago	Variación (%)
Frutas	4.041	4.611	14,09%
Tubérculos, raíces y plátanos	3.483	3.738	7,33%
Verduras y hortalizas	3.389	3.637	7,33%
Otros grupos*	1.702	1.099	-35,44%
Total	12.614	13.085	3,73%

Cuadro 1. Evolución del abastecimiento por ciudad (conclusión) 2022 (11 al 24 de agosto)**Montería, Mercado del Sur**

Grupo	11-17 ago	18-24 ago	Variación (%)
Frutas	122	82	-32,94%
Tubérculos, raíces y plátanos	435	432	-0,57%
Verduras y hortalizas	295	285	-3,54%
Otros grupos*	68	54	-19,93%
Total	920	853	-7,24%

Santa Marta (Magdalena)

Grupo	11-17 ago	18-24 ago	Variación (%)
Frutas	219	206	-6,17%
Tubérculos, raíces y plátanos	327	338	3,52%
Verduras y hortalizas	234	248	6,01%
Otros grupos*	122	195	60,26%
Total	901	986	9,46%

Neiva, Surabastos

Grupo	11-17 ago	18-24 ago	Variación (%)
Frutas	348	418	19,96%
Tubérculos, raíces y plátanos	484	705	45,86%
Verduras y hortalizas	552	738	33,75%
Otros grupos*	187	410	119,24%
Total	1.571	2.272	44,60%

Sincelejo, Nuevo Mercado

Grupo	11-17 ago	18-24 ago	Variación (%)
Frutas	158	190	20,01%
Tubérculos, raíces y plátanos	680	661	-2,90%
Verduras y hortalizas	373	357	-4,19%
Otros grupos*	135	250	84,26%
Total	1.347	1.457	8,20%

Pasto, El Potrerillo

Grupo	11-17 ago	18-24 ago	Variación (%)
Frutas	260	337	29,93%
Tubérculos, raíces y plátanos	1.168	1.057	-9,50%
Verduras y hortalizas	684	728	6,50%
Otros grupos*	6	16	178,98%
Total	2.117	2.138	1,01%

Tunja, Complejo de Servicios del Sur

Grupo	11-17 ago	18-24 ago	Variación (%)
Frutas	349	366	4,79%
Tubérculos, raíces y plátanos	896	1.234	37,72%
Verduras y hortalizas	655	712	8,70%
Otros grupos*	0	0	-
Total	1.900	2.312	21,67%

Pereira, Mercasa

Grupo	11-17 ago	18-24 ago	Variación (%)
Frutas	614	787	28,13%
Tubérculos, raíces y plátanos	482	602	24,95%
Verduras y hortalizas	515	531	2,96%
Otros grupos*	1.047	1.060	1,30%
Total	2.658	2.980	12,11%

Valledupar, Mercabastos y Mercado Nuevo

Grupo	11-17 ago	18-24 ago	Variación (%)
Frutas	296	313	5,83%
Tubérculos, raíces y plátanos	481	404	-16,03%
Verduras y hortalizas	329	325	-1,20%
Otros grupos*	176	315	78,64%
Total	1.283	1.357	5,83%

Popayán, Plaza de Mercado del Barrio Bolívar

Grupo	11-17 ago	18-24 ago	Variación (%)
Frutas	116	91	-21,54%
Tubérculos, raíces y plátanos	690	909	31,79%
Verduras y hortalizas	166	146	-11,95%
Otros grupos*	150	171	14,12%
Total	1.122	1.318	17,44%

Villavicencio, Central de Abastos de Villavicencio

Grupo	11-17 ago	18-24 ago	Variación (%)
Frutas	421	467	11,14%
Tubérculos, raíces y plátanos	741	782	5,55%
Verduras y hortalizas	567	602	6,03%
Otros grupos*	228	186	-18,16%
Total	1.957	2.038	4,13%

FUENTE: DANE - SIPSA

* Otros grupos comprende: carnes, granos y cereales, lácteos y huevos, pescados y procesados.

** En la Central de Acopio de Ipiales no se recoge información de alimentos clasificados en otros grupos.

CIUDADES	LO QUE MÁS SUBE	LO QUE MÁS BAJA
Bogotá D. C.	Rábano rojo, melón Cantalup, uva Isabela, ajo, zanahoria, maracuyá, mango Tommy, limón Tahití, tomate larga vida, guanábana, patilla baby, fríjoles bolón y verde cargamanto, brócoli	Granadilla, espinaca, acelga, apio, berenjena, cebollas cabezonas blanca y roja, borojó, remolacha, haba verde, yuca llanera, pimentón, manzana nacional
Medellín	Pitahaya, papas nevada y criolla limpia, borojó, limón Tahití, rábano rojo, tomate chonto regional, ciruela roja, maracuyá antioqueño	Pimentón, arveja verde en vaina, cebollas cabezona blanca y junca, fríjol verde cargamanto, zapote, coliflor, berenjena, papa R-12 negra, mandarina oneco, ají topito dulce, melón Cantalup
Bucaramanga	Pitahaya, limón común, tomates Riogrande y riñón, uchuva con cáscara, repollo blanco, fríjol verde en vaina, mango Tommy, uva Isabela, calabacín	Remolacha, rábano rojo, brócoli, espinaca, cebolla cabezona blanca, ciruela roja, lechuga crespa verde, naranja Valencia, granadilla, ahuyamín (sakata)
Cúcuta	Espinazo de cerdo, limón Tahití, plátano hartón verde y maduro, pitahaya, piña perolera, uchuva con cáscara, habichuela	Pepino cohombro, tomate Riogrande, chócolo mazorca, lechuga Batavia, zapote
Cali	Limonos Tahití y común, chócolo mazorca, zanahoria bogotana, tomate de árbol, mango Tommy, lechuga Batavia, lulo	Habichuela, guayaba pera, papas parda pastusa, capira, única y suprema, repollo blanco, apio, granadilla, pimentón, zanahoria, cebolla junca Aquitania
Barranquilla	Berenjena, maracuyá valluno, mandarina común, papa criolla limpia, naranja Valencia, mango Tommy, plátano hartón verde, cebolla junca Berlín, cebolla cabezona roja	Habichuela, espinaca, brócoli, pepino cohombro, guayaba Atlántico, habichuela, espinaca, aguacate papelillo
Pereira	Limonos Tahití y mandarino, pitahaya, mango Tommy, patilla baby, zanahoria bogotana, repollo blanco bogotano, trucha en corte mariposa, ajo, granadilla,	Habichuela, guayaba pera, pimentón, limón común, cebolla cabezona blanca, pepino cohombro, mandarina oneco, brócoli, bocachico importado congelado
Cartagena	Cebolla junca Berlín, zanahoria bogotana, chócolo mazorca, tomate Riogrande bumangués, mandarina común	Ají topito dulce, pimentón, naranja común, cebolla cabezona blanca, papaya Tainung, guayaba pera, rábano rojo

VERDURAS Y HORTALIZAS

Cayó el precio del pimentón

A lo largo de la presente semana se redujeron los precios del pimentón en treinta y ocho de los cuarenta y tres mercados donde se negoció. Según los comerciantes, este comportamiento obedeció a la buena producción en Calima, Pradera, Restrepo, Cerrito, El Dovio, Florida, Palmira, La Unión (Valle del Cauca), Sonsón, Marinilla, El Peñol (Antioquia), Socorro, Villanueva (Santander), Timbío (Cauca) y Pitalito (Huila). En Armenia y Cartagena, por ejemplo, el kilo se vendió a \$2.200 y \$2.365, respectivamente, 15,49%, en promedio, menos.

De la misma forma, cayeron las cotizaciones mayoristas de la cebolla cabezona blanca, el tomate chonto, el pepino cohombro, la habichuela, el ajo importado, el repollo blanco y la espinaca. En el caso de la cebolla cabezona blanca, por ejemplo, la reducción se registró en veintinueve de los treinta mercados mayoristas donde se vendió. Lo anterior obedeció al mayor ingreso del bulbo desde Mosquera, Une, Facatativá, Funza, Cota (Cundinamarca), Tunja, Sogamoso, Sáchica, Cucaita y Samacá (Boyacá).

Igualmente, cayeron los precios del tomate chonto, esta vez en veintitrés de los veintinueve mercados en los que se vendió. Hubo mayor presencia quitar mayor cantidad de producto de primera calidad desde Montenegro, Quimbaya, Circasia (Quindío), Santa Bárbara, Abejorral, El Peñol, El Santuario (Antioquia), Ábrego (Norte de Santander), Chinchiná, Neira (Caldas), Santa Sofía, Villa de

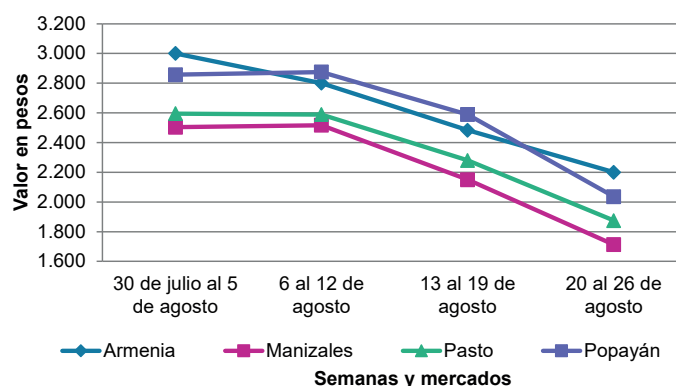
Leyva, Sáchica, Sutamarchán (Boyacá), Guayabetal, Fómeque, Quetame y Cáqueza (Cundinamarca).

También se presentó una caída en la cotización del pepino cohombro, como consecuencia de la mayor producción en Montenegro, Quimbaya (Quindío), El Dovio, Pradera (Valle del Cauca), Rionegro, Girón (Santander), Ábrego, Ocaña (Norte de Santander), Marinilla, El Peñol (Antioquia), El Peñol (Nariño) y Pitalito (Huila). El anterior comportamiento se presentó en veinticinco de los treinta y ocho mercados en los que se comercializó a lo largo de la presente semana.

Asimismo, bajó la cotización mayorista de la habichuela, según los comerciantes, debido a que las condiciones climáticas beneficiaron la producción en Arbeláez, Fusagasugá (Cundinamarca), Marinilla, El Santuario, El Carmen de Viboral, Granada (Antioquia), Pradera, Restrepo, Cerrito, El Dovio, Calima, Palmira (Valle del Cauca), Zapatoca, San Gil, Piedecuesta (Santander), Cáchira (Norte de Santander), Pereira, Chinchina, Belalcázar y Balboa (Risarcald). Esto se presentó en veintisiete de los cuarenta y un mercados en los que se negoció.

Únicamente subieron los precios del pepino de rellenar, como consecuencia de la reducción en el abastecimiento desde Fusagasugá (Cundinamarca), Ramiriquí, Tibaná, Jenesano y Chinavita (Boyacá). El anterior comportamiento se registró en los seis mercados en los que se vendió esta semana.

Gráfico 1. Comportamiento de los precios del pimentón 2022 (30 de julio al 26 de agosto)



Fuente: DANE, SIPSA.

Cuadro 2. Mercados mayoristas. Precios de venta de verduras y hortalizas 2022 (20 al 26 de agosto)

Productos y mercados	Pesos por kilogramo				Tendencia	Productos y mercados	Pesos por kilogramo				Tendencia
	Mínimo	Máximo	Medio	Precios			Mínimo	Máximo	Medio	Precios	
Acelga						Ahuyamín (Sakata)					
Armenia, Mercar	1.600	1.800	1.689		++	Arauca (Arauca)	1.100	1.400	1.267		+
Barranquilla, Barranquillita	6.000	6.000	6.000		=	Bogotá, D.C., Corabastos	1.600	1.800	1.695		-
Bogotá, D.C., Corabastos	667	1.333	968		-	Bucaramanga, Centroabastos	700	840	781		-
Bucaramanga, Centroabastos	2.000	2.000	2.000		=	Chiquinquirá (Boyacá)	1.600	1.800	1.767		+
Chiquinquirá (Boyacá)	2.000	2.500	2.150		-	Duitama (Boyacá), Mercaplaza	1.100	1.200	1.167		-
Duitama (Boyacá), Mercaplaza	1.300	1.400	1.333		=	Florencia (Cauquetá)	2.080	2.400	2.187		+++
Florencia (Cauquetá)	2.600	2.700	2.667		-	Ibagué, Plaza La 21	2.200	2.500	2.400		++
Ibagué, Plaza La 21	1.440	2.080	1.698		-	Neiva, Surabastos	1.600	2.000	1.867		+
Ipiales (Nariño), Ipiales somos todos	2.000	2.500	2.194		=	Pamplona (Norte de Santander)	1.300	1.500	1.433		-
Medellín, Central Mayorista de Antioquia	1.700	2.500	2.102		+	San Gil (Santander)	800	800	800		-
Neiva, Surabastos	2.250	2.750	2.521		-	Tibasosa (Boyacá), Coomproriente	1.000	1.100	1.013		+
Pamplona (Norte de Santander)	2.000	2.000	2.000		=	Tunja, Complejo de Servicios del Sur	1.000	1.200	1.071		+
Pasto, El Potrerillo	4.000	5.000	4.250		+	Villavicencio, CAV	1.600	2.000	1.783		-
Pereira, Mercasa	2.000	4.000	2.958		+	Yopal (Casanare)	1.400	1.460	1.430		+
Tibasosa (Boyacá), Coomproriente	1.800	2.000	1.975		++						
Tunja, Complejo de Servicios del Sur	2.000	2.500	2.189		++	Aji topito dulce					
Villavicencio, CAV	2.000	2.500	2.383		+	Cartagena, Bazurto	1.500	3.000	2.125		-
Yopal (Casanare)	2.000	2.000	2.000		=	Medellín, Central Mayorista de Antioquia	3.000	5.000	4.179		-
						Montería, Mercado del Sur	1.500	1.750	1.583		-
						Sincelejo, Nuevo Mercado	1.375	3.000	2.063		++
Ahuyama											
Armenia, Mercar	1.200	1.300	1.267		+	Ajo					
Bogotá, D.C., Corabastos	2.100	2.400	2.211		+	Bogotá, D.C., Corabastos	10.400	14.000	12.361		++
Bucaramanga, Centroabastos	1.300	1.400	1.325		+	Chiquinquirá (Boyacá)	5.500	6.000	5.833		=
Buenaventura (Valle del Cauca)	1.800	2.000	1.933		-	Cúcuta, Cenabastos	4.000	4.500	4.458		+
Cali, Cavasa	1.300	1.300	1.300		-	Duitama (Boyacá), Mercaplaza	5.500	6.000	5.833		++
Cali, Santa Elena	1.200	1.300	1.263		+	Ipiales (Nariño), Ipiales somos todos	6.500	7.000	6.778		-
Cartagena, Bazurto	2.200	2.500	2.350		-	Manizales, Centro Galerías	8.125	11.250	9.479		+++
Cartago (Valle del Cauca)	1.500	1.800	1.604		-	Medellín, Central Mayorista de Antioquia	11.500	13.500	12.375		-
Cúcuta, Cenabastos	1.500	1.500	1.500		-	Pamplona (Norte de Santander)	4.500	6.000	5.278		++
Duitama (Boyacá), Mercaplaza	1.094	1.250	1.198		+++	Pasto, El Potrerillo	6.500	7.000	6.833		-
Ibagué, Plaza La 21	1.500	1.700	1.522		-	Pereira, La 41	8.667	10.000	9.444		=
Manizales, Centro Galerías	1.500	1.500	1.500		=	Pereira, Mercasa	7.556	9.778	8.435		++
Medellín, Central Mayorista de Antioquia	1.000	1.200	1.090		-	Tibasosa (Boyacá), Coomproriente	4.800	5.600	5.250		+
Medellín, Plaza Minorista "José María Villa"	1.000	1.100	1.021		+	Tunja, Complejo de Servicios del Sur	4.800	5.800	5.525		+++
Montería, Mercado del Sur	1.460	1.800	1.608		+	Túquerres (Nariño)	6.000	6.500	6.417		-
Palmira (Valle del Cauca)	1.400	1.500	1.463		=	Villavicencio, CAV	5.000	6.500	5.750		++
Pamplona (Norte de Santander)	1.300	1.500	1.433		-	Yopal (Casanare)	7.500	7.500	7.500		=
Pereira, La 41	1.700	2.000	1.917		+						
Pereira, Mercasa	1.400	1.600	1.500		=	Ajo importado					
Popayán, Plaza de mercado del barrio Bolívar	1.760	1.840	1.790		-	Arauca (Arauca)	7.000	8.000	7.500		-
San Gil (Santander)	1.000	1.400	1.200		-	Armenia, Mercar	9.000	10.500	9.500		-
Sincelejo, Nuevo Mercado	1.600	1.600	1.600		-	Barranquilla, Barranquillita	6.800	7.000	6.944		-
Socorro (Santander)	1.200	1.200	1.200		-	Barranquilla, Granabastos	6.900	7.000	6.956		+
Tibasosa (Boyacá), Coomproriente	1.000	1.100	1.025		-	Bogotá, D.C., Corabastos	6.500	7.200	6.919		-
Tuluá (Valle del Cauca)	1.300	1.500	1.342		-	Bucaramanga, Centroabastos	7.000	7.500	7.169		-
Tunja, Complejo de Servicios del Sur	781	938	885		-	Buenaventura (Valle del Cauca)	7.400	7.800	7.600		-
Valledupar, Mercabastos	1.400	1.600	1.444		-	Cali, Cavasa	6.500	7.000	6.625		+
Valledupar, Mercado Nuevo	1.400	1.500	1.417		-	Cali, Santa Elena	6.000	7.000	6.563		-
Yopal (Casanare)	800	1.000	900		-	Cartagena, Bazurto	6.000	7.000	6.383		+

Cuadro 2. Mercados mayoristas. Precios de venta de verduras y hortalizas (continuación)
2022 (20 al 26 de agosto)

Productos y mercados	Pesos por kilogramo				Tendencia	Productos y mercados	Pesos por kilogramo				Tendencia
	Mínimo	Máximo	Medio				Mínimo	Máximo	Medio		
Ajo importado (continuación)						Apio (continuación)					
Cartago (Valle del Cauca)	7.000	7.500	7.267	-		Valledupar, Mercabastos	1.667	2.000	1.867	-	
Cúcuta, Cenabastos	7.500	7.500	7.500	+		Villavicencio, CAV	2.000	2.600	2.367	-	
Ibagué, Plaza La 21	7.000	7.500	7.083	-		Arveja verde en vaina					
Ipiales (Nariño), Ipiales somos todos	6.300	6.500	6.411	-		Arauca (Arauca)	5.652	6.522	6.232	++	
Manizales, Centro Galerías	7.500	8.000	7.833	+		Armenia, Mercar	3.840	4.000	3.893	-	
Medellín, Central Mayorista de Antioquia	6.000	6.300	6.125	-		Barranquilla, Barranquillita	9.800	10.000	9.967	+	
Medellín, Plaza Minorista "José María Villa"	6.000	6.500	6.092	-		Barranquilla, Granabastos	7.900	8.200	8.033	+	
Montería, Mercado del Sur	6.000	6.500	6.292	-		Bogotá, D.C., Corabastos	6.000	6.800	6.451	+	
Neiva, Surabastos	6.000	7.000	6.506	-		Bucaramanga, Centroabastos	5.000	5.600	5.275	+	
Palmira (Valle del Cauca)	6.500	7.200	6.963	-		Cartago (Valle del Cauca)	5.200	6.400	5.760	-	
Pasto, El Potrerillo	7.000	8.000	7.375	-		Chiquinquirá (Boyacá)	5.000	6.800	5.800	-	
Pereira, La 41	7.600	8.200	7.900	-		Cúcuta, Cenabastos	6.000	7.000	6.427	+	
Pereira, Mercasa	6.200	7.000	6.550	+		Duitama (Boyacá), Mercaplaza	5.000	6.000	5.350	+	
Popayán, Plaza de mercado del barrio Bolívar	6.800	7.000	6.925	+		El Carmen de Viboral (Antioquia)	4.200	4.500	4.275	-	
Sincelejo, Nuevo Mercado	6.200	6.500	6.475	-		El Santuario (Antioquia)	4.200	4.800	4.417	-	
Tuluá (Valle del Cauca)	7.200	7.800	7.517	+		Ibagué, Plaza La 21	4.000	6.000	4.958	-	
Valledupar, Mercabastos	6.500	7.000	6.717	-		La Ceja (Antioquia)	4.000	5.000	4.667	-	
Apio						Manizales, Centro Galerías	5.500	6.000	5.833	+	
Arauca (Arauca)	2.000	2.667	2.486	-		Medellín, Central Mayorista de Antioquia	3.500	4.500	3.952	-	
Armenia, Mercar	1.350	1.500	1.433	+++		Medellín, Plaza Minorista "José María Villa"	4.000	4.600	4.396	-	
Barranquilla, Barranquillita	1.700	1.800	1.733	-		Neiva, Surabastos	4.800	6.800	5.425	+	
Barranquilla, Granabastos	1.600	1.700	1.667	-		Palmira (Valle del Cauca)	5.000	5.200	5.100	+	
Bogotá, D.C., Corabastos	800	2.000	1.453	-		Pamplona (Norte de Santander)	5.000	6.250	5.707	+++	
Bucaramanga, Centroabastos	1.000	1.000	1.000	=		Pereira, La 41	5.200	5.600	5.400	+	
Cali, Cavasa	1.471	1.529	1.502	-		Pereira, Mercasa	4.800	5.440	5.130	-	
Cali, Santa Elena	1.529	1.647	1.598	-		Rionegro (Antioquia)	4.500	5.000	4.742	-	
Cartagena, Bazurto	1.600	1.800	1.733	-		San Gil (Santander)	5.600	6.400	6.083	+	
Cartago (Valle del Cauca)	2.080	2.400	2.187	-		San Vicente (Antioquia)	4.200	4.500	4.275	-	
Chiquinquirá (Boyacá)	900	1.000	967	-		Socorro (Santander)	5.600	6.000	5.800	=	
Cúcuta, Cenabastos	1.800	2.000	1.944	+		Sonsón (Antioquia)	3.500	4.000	3.625	-	
Duitama (Boyacá), Mercaplaza	1.250	1.500	1.375	-		Tibasosa (Boyacá), Coomproriente	4.800	5.600	5.200	-	
Ibagué, Plaza La 21	1.440	1.920	1.662	-		Tuluá (Valle del Cauca)	5.600	6.400	5.850	+	
Ipiales (Nariño), Ipiales somos todos	2.500	3.250	2.847	+		Tunja, Complejo de Servicios del Sur	4.800	6.000	5.422	-	
Manizales, Centro Galerías	1.600	2.080	1.813	-		Villavicencio, CAV	5.200	6.000	5.717	-	
Marinilla (Antioquia)	500	700	558	++		Yopal (Casanare)	5.833	5.833	5.833	+++	
Medellín, Central Mayorista de Antioquia	1.000	1.300	1.081	-		Arveja verde en vaina pastusa					
Medellín, Plaza Minorista "José María Villa"	700	800	796	-		Bogotá, D.C., Corabastos	5.400	5.800	5.569	+	
Montería, Mercado del Sur	900	1.000	975	-		Cali, Cavasa	4.800	5.000	4.900	-	
Neiva, Surabastos	1.800	2.200	2.017	-		Cali, Santa Elena	5.600	6.200	5.833	+	
Palmira (Valle del Cauca)	2.167	2.333	2.250	=		La Unión (Nariño)	4.000	4.400	4.100	-	
Pamplona (Norte de Santander)	2.083	2.083	2.083	=		Medellín, Central Mayorista de Antioquia	3.600	4.400	3.800	-	
Pereira, La 41	2.000	2.500	2.278	+		Pasto, El Potrerillo	4.400	4.800	4.533	-	
Pereira, Mercasa	2.000	2.667	2.285	-		Popayán, Plaza de mercado del barrio Bolívar	4.400	4.900	4.625	-	
Rionegro (Antioquia)	800	1.100	933	+++		Berenjena					
Santa Marta (Magdalena)	2.267	2.400	2.350	+		Barranquilla, Barranquillita	2.800	3.000	2.944	+++	
Sincelejo, Nuevo Mercado	1.100	1.300	1.200	++		Bogotá, D.C., Corabastos	2.800	3.900	3.235	-	
Tibasosa (Boyacá), Coomproriente	1.250	1.500	1.375	-		Manizales, Centro Galerías	3.000	3.000	3.000	=	
Tuluá (Valle del Cauca)	2.000	2.333	2.177	-							
Tunja, Complejo de Servicios del Sur	1.000	1.250	1.118	-							

Cuadro 2. Mercados mayoristas. Precios de venta de verduras y hortalizas (continuación)
2022 (20 al 26 de agosto)

Productos y mercados	Pesos por kilogramo				Tendencia	Productos y mercados	Pesos por kilogramo				Tendencia
	Mínimo	Máximo	Medio	Precios			Mínimo	Máximo	Medio	Precios	
Berenjena (continuación)						Cebolla cabezona blanca (continuación)					
Medellín, Central Mayorista de Antioquia	3.000	3.600	3.208	-		Barranquilla, Granabastos	2.380	2.760	2.580	-	
Montería, Mercado del Sur	1.185	1.385	1.269	-		Bogotá, D.C., Corabastos	2.200	2.600	2.324	-	
Pereira, Mercasa	3.000	4.000	3.708	+		Bucaramanga, Centroabastos	2.200	2.300	2.238	-	
Sincelejo, Nuevo Mercado	1.400	1.800	1.633	+		Cartagena, Bazurto	2.400	2.800	2.617	-	
Brócoli						Cartago (Valle del Cauca)	2.396	3.125	2.752	-	
Armenia, Mercar	2.200	2.400	2.267	-		Chiquinquirá (Boyacá)	2.200	2.600	2.400	-	
Barranquilla, Barranquillita	8.000	8.000	8.000	-		Cúcuta, Cenabastos	2.600	2.900	2.765	-	
Barranquilla, Granabastos	8.000	9.000	8.500	-		Duitama (Boyacá), Mercaplaza	2.200	2.300	2.233	-	
Bogotá, D.C., Corabastos	3.500	5.000	4.256	++		Florencia (Caquetá)	2.400	2.500	2.453	-	
Bucaramanga, Centroabastos	5.000	6.500	5.617	-		Ibagué, Plaza La 21	2.000	2.880	2.499	-	
Cali, Santa Elena	3.400	3.500	3.467	-		Manizales, Centro Galerías	2.200	2.400	2.350	-	
Cartagena, Bazurto	7.000	8.000	7.833	-		Medellín, Central Mayorista de Antioquia	2.391	2.717	2.475	-	
Chiquinquirá (Boyacá)	2.000	2.400	2.233	-		Medellín, Plaza Minorista "José María Villa"	2.600	3.000	2.877	-	
Cúcuta, Cenabastos	5.000	5.000	5.000	-		Montería, Mercado del Sur	2.600	2.600	2.600	-	
Duitama (Boyacá), Mercaplaza	3.000	3.000	3.000	++		Pamplona (Norte de Santander)	2.600	2.800	2.700	-	
Ibagué, Plaza La 21	2.000	3.000	2.333	+		Pereira, La 41	2.240	2.480	2.357	-	
Ipiales (Nariño), Ipiales somos todos	1.667	2.083	1.796	-		Pereira, Mercasa	2.200	2.400	2.267	-	
Manizales, Centro Galerías	3.333	4.000	3.778	=		Rionegro (Antioquia)	2.917	3.229	3.125	-	
Marinilla (Antioquia)	1.400	2.300	1.850	++		San Gil (Santander)	2.400	2.400	2.400	-	
Medellín, Central Mayorista de Antioquia	2.500	4.000	3.246	-		Santa Marta (Magdalena)	2.520	2.740	2.630	-	
Medellín, Plaza Minorista "José María Villa"	4.000	4.000	4.000	+		Sincelejo, Nuevo Mercado	2.400	2.700	2.558	-	
Neiva, Surabastos	4.800	6.000	5.558	-		Socorro (Santander)	2.400	2.400	2.400	=	
Palmira (Valle del Cauca)	2.500	2.750	2.611	+		Tibasosa (Boyacá), Coomproriente	2.000	2.200	2.063	-	
Pamplona (Norte de Santander)	4.000	4.000	4.000	=		Tunja, Complejo de Servicios del Sur	1.600	2.100	1.900	-	
Pasto, El Potrerillo	2.000	2.500	2.250	=		Valledupar, Mercabastos	2.400	2.800	2.578	-	
Pereira, Mercasa	2.000	2.400	2.200	-		Villavicencio, CAV	2.400	2.800	2.558	-	
Tibasosa (Boyacá), Coomproriente	2.500	2.800	2.638	+		Yopal (Casanare)	2.708	2.750	2.729	-	
Tunja, Complejo de Servicios del Sur	2.200	3.000	2.578	+		Cebolla cabezona blanca bogotana					
Túquerres (Nariño)	2.083	2.500	2.236	-		Buenaventura (Valle del Cauca)	2.604	2.813	2.708	-	
Villavicencio, CAV	4.000	4.400	4.200	+		Cali, Cavasa	2.396	2.604	2.533	-	
Calabacín						Cali, Santa Elena	2.083	2.500	2.266	-	
Bogotá, D.C., Corabastos	1.200	1.350	1.272	-		Neiva, Surabastos	2.000	2.600	2.250	-	
Bucaramanga, Centroabastos	2.800	3.000	2.950	++		Palmira (Valle del Cauca)	2.563	2.708	2.633	-	
Duitama (Boyacá), Mercaplaza	1.250	1.500	1.333	-		Cebolla cabezona blanca importada					
Medellín, Central Mayorista de Antioquia	1.000	1.400	1.154	+		Ipiales (Nariño), Ipiales somos todos	2.391	2.609	2.464	-	
Medellín, Plaza Minorista "José María Villa"	1.300	1.500	1.442	+		Cebolla cabezona blanca pastusa					
Tibasosa (Boyacá), Coomproriente	1.350	1.500	1.444	++		Pasto, El Potrerillo	2.083	2.500	2.240	-	
Tunja, Complejo de Servicios del Sur	1.250	1.500	1.425	-		Popayán, Plaza de mercado del barrio Bolívar	2.500	2.708	2.578	-	
Calabaza						Túquerres (Nariño)	2.396	2.500	2.474	+	
Bogotá, D.C., Corabastos	800	1.080	995	-		Cebolla cabezona roja					
Cúcuta, Cenabastos	1.556	2.000	1.731	-		Arauca (Arauca)	2.400	3.000	2.633	-	
Medellín, Central Mayorista de Antioquia	1.500	1.600	1.550	+		Barranquilla, Barranquillita	3.044	3.222	3.138	+	
Villavicencio, CAV	1.250	1.500	1.354	+		Barranquilla, Granabastos	3.178	3.289	3.227	+	
Cebolla cabezona blanca						Bogotá, D.C., Corabastos	2.300	2.700	2.476	-	
Arauca (Arauca)	2.188	2.917	2.535	-		Cartagena, Bazurto	2.889	3.333	3.056	+	
Armenia, Mercar	1.700	1.900	1.800	-		Cúcuta, Cenabastos	2.800	3.100	2.954	+	
Barranquilla, Barranquillita	2.440	2.860	2.670	-		Florencia (Caquetá)	2.740	2.800	2.767	+	

Cuadro 2. Mercados mayoristas. Precios de venta de verduras y hortalizas (continuación)
2022 (20 al 26 de agosto)

Productos y mercados	Pesos por kilogramo				Tendencia	Productos y mercados	Pesos por kilogramo				Tendencia
	Mínimo	Máximo	Medio	Precios			Mínimo	Máximo	Medio	Precios	
Cebolla cabezona roja (continuación)						Cebolla junca Aquitania (continuación)					
Neiva, Surabastos	3.222	3.333	3.282		-	Cali, Cavasa	1.778	2.000	1.923		-
Pereira, Mercasa	2.480	3.200	2.865		-	Cali, Santa Elena	1.778	2.000	1.963		-
Santa Marta (Magdalena)	2.979	3.500	3.239		=	Chiquinquirá (Boyacá)	2.133	2.333	2.272		-
Sincelejo, Nuevo Mercado	3.000	3.111	3.080		-	Duitama (Boyacá), Mercaplaza	1.667	1.833	1.778		-
Tibasosa (Boyacá), Coomproriente	2.000	2.300	2.150		-	Ibagué, Plaza La 21	1.875	1.875	1.875		-
Tunja, Complejo de Servicios del Sur	2.200	2.400	2.333		n.d.	Neiva, Surabastos	2.000	2.333	2.188		=
Valledupar, Mercabastos	2.889	3.500	3.148		+	San Gil (Santander)	2.333	2.667	2.528		-
Valledupar, Mercado Nuevo	2.889	3.500	3.148		+	Santa Marta (Magdalena)	2.333	2.733	2.504		++
Cebolla cabezona roja importada						Socorro (Santander)	2.667	2.667	2.667		=
Barranquilla, Barranquillita	3.413	3.478	3.454		+	Tibasosa (Boyacá), Coomproriente	1.833	2.000	1.958		-
Bucaramanga, Centroabastos	2.917	3.125	3.027		-	Tunja, Complejo de Servicios del Sur	2.000	2.333	2.111		-
Cali, Cavasa	3.111	3.222	3.146		-	Valledupar, Mercabastos	1.667	2.167	1.944		-
Cartagena, Bazurto	3.370	3.587	3.460		+	Cebolla junca Berlín					
Ipiales (Nariño), Ipiales somos todos	2.717	2.717	2.717		-	Barranquilla, Barranquillita	2.167	2.667	2.344		-
Medellín, Central Mayorista de Antioquia	3.261	3.370	3.338		+	Barranquilla, Granabastos	2.267	2.333	2.313		+
Medellín, Plaza Minorista "José María Villa"	3.200	3.200	3.200		-	Cartagena, Bazurto	2.267	3.333	2.886		+
Montería, Mercado del Sur	3.587	3.804	3.705		+	Cúcuta, Cenabastos	1.563	2.031	1.820		-
Cebolla cabezona roja ocañera						Valledupar, Mercabastos	1.667	2.167	1.972		-
Bucaramanga, Centroabastos	2.708	2.813	2.771		+	Cebolla junca pastusa					
Cebolla cabezona roja peruana						La Unión (Nariño)	2.000	2.222	2.056		-
Montería, Mercado del Sur	2.889	3.111	3.050		-	Palmira (Valle del Cauca)	1.750	1.875	1.792		+
Sincelejo, Nuevo Mercado	3.696	3.804	3.756		+	Pasto, El Potrerillo	1.556	2.000	1.756		+
Valledupar, Mercabastos	3.370	3.696	3.508		+	Popayán, Plaza de mercado del barrio Bolívar	1.867	2.000	1.933		-
Cebolla junca						Cebolla junca Tenerife					
Arauca (Arauca)	2.407	2.667	2.543		+	Cali, Cavasa	2.000	2.500	2.146		-
Armenia, Mercar	1.786	2.143	2.024		-	Cali, Santa Elena	2.000	2.250	2.188		-
Bucaramanga, Centroabastos	1.563	1.719	1.656		-	Palmira (Valle del Cauca)	2.000	2.000	2.000		-
Cartago (Valle del Cauca)	3.200	4.000	3.390		+	Cebolla puerro					
Florencia (Caquetá)	2.560	2.600	2.587		+++	Bogotá, D.C., Corabastos	3.250	3.750	3.545		+
Ipiales (Nariño), Ipiales somos todos	2.500	3.000	2.757		-	Cúcuta, Cenabastos	4.500	5.000	4.833		-
La Ceja (Antioquia)	1.600	2.000	1.733		-	Medellín, Central Mayorista de Antioquia	3.500	4.000	3.792		-
Manizales, Centro Galerías	2.880	3.040	2.933		=	Pamplona (Norte de Santander)	3.500	3.750	3.625		=
Medellín, Central Mayorista de Antioquia	1.941	2.500	2.194		-	Cebollín chino					
Medellín, Plaza Minorista "José María Villa"	2.500	3.000	2.694		+	Barranquilla, Barranquillita	7.000	7.000	7.000		+
Montería, Mercado del Sur	1.458	2.500	1.920		+	Chócolo mazorca					
Pereira, La 41	2.667	3.000	2.889		+	Armenia, Mercar	857	857	857		=
Pereira, Mercasa	2.000	3.000	2.533		-	Armenia, Retiro	829	929	876		+
Rionegro (Antioquia)	1.800	2.300	1.975		-	Bogotá, D.C., Corabastos	1.200	1.600	1.430		-
Sincelejo, Nuevo Mercado	1.400	2.000	1.600		++	Bucaramanga, Centroabastos	1.280	1.440	1.395		+
Sonsón (Antioquia)	1.571	1.786	1.679		=	Buenaventura (Valle del Cauca)	1.200	1.514	1.345		++
Túquerres (Nariño)	3.000	3.250	3.125		-	Cali, Cavasa	1.071	1.429	1.246		++
Villavicencio, CAV	2.167	2.500	2.361		-	Cali, Santa Elena	1.071	1.357	1.190		+
Yopal (Casanare)	2.000	2.167	2.083		-	Cartagena, Bazurto	1.500	1.750	1.556		++
Cebolla junca Aquitania						Cartago (Valle del Cauca)	1.500	1.850	1.713		-
Bogotá, D.C., Corabastos	2.000	2.667	2.405		-						
Buenaventura (Valle del Cauca)	3.500	4.000	3.850		-						

Cuadro 2. Mercados mayoristas. Precios de venta de verduras y hortalizas (continuación)
2022 (20 al 26 de agosto)

Productos y mercados	Pesos por kilogramo				Tendencia	Productos y mercados	Pesos por kilogramo				Tendencia
	Mínimo	Máximo	Medio	Precios			Mínimo	Máximo	Medio	Precios	
Chócolo mazorca (continuación)						Cilantro (continuación)					
Chiquinquirá (Boyacá)	1.200	1.400	1.317		+	Manizales, Centro Galerías	4.000	4.000	4.000		=
Cúcuta, Cenabastos	1.091	1.455	1.258		-	Marinilla (Antioquia)	3.000	3.500	3.125		+++
Duitama (Boyacá), Mercaplaza	1.200	1.300	1.267		-	Medellín, Central Mayorista de Antioquia	2.500	4.000	3.085		-
Ibagué, Plaza La 21	1.040	1.600	1.258		-	Medellín, Plaza Minorista "José María Villa"	3.500	5.000	4.125		+
Ipiales (Nariño), Ipiales somos todos	1.086	1.143	1.114		-	Montería, Mercado del Sur	5.000	8.000	7.000		+++
Manizales, Centro Galerías	1.000	1.000	1.000		=	Neiva, Surabastos	8.667	18.000	14.083		+++
Marinilla (Antioquia)	1.083	1.333	1.236		+	Palmira (Valle del Cauca)	1.750	2.000	1.969		-
Medellín, Central Mayorista de Antioquia	1.500	1.550	1.517		=	Pamplona (Norte de Santander)	3.333	3.333	3.333		=
Medellín, Plaza Minorista "José María Villa"	1.375	1.500	1.441		++	Pasto, El Potrerillo	9.000	10.000	9.917		-
Montería, Mercado del Sur	1.080	1.300	1.185		+++	Pereira, La 41	3.000	5.000	3.750		+++
Neiva, Surabastos	1.040	1.440	1.271		-	Pereira, Mercasa	2.500	5.000	3.583		+++
Pamplona (Norte de Santander)	1.091	1.273	1.152		+++	Popayán, Plaza de mercado del barrio Bolívar	3.000	3.000	3.000		-
Pasto, El Potrerillo	1.087	1.196	1.176		+	Rionegro (Antioquia)	2.000	3.500	2.792		+
Peñol (Antioquia)	1.000	1.250	1.142		+	San Gil (Santander)	4.000	4.000	4.000		=
Popayán, Plaza de mercado del barrio Bolívar	1.000	1.029	1.004		+	Sincelejo, Nuevo Mercado	5.384	6.153	5.897		+++
San Gil (Santander)	2.250	2.250	2.250		=	Socorro (Santander)	4.000	4.000	4.000		=
San Vicente (Antioquia)	1.083	1.167	1.104		+	Tibasosa (Boyacá), Coomproriente	8.333	10.000	9.271		+++
Santa Marta (Magdalena)	1.900	2.000	1.950		n.d.	Tuluá (Valle del Cauca)	6.000	6.000	6.000		=
Sincelejo, Nuevo Mercado	1.000	1.200	1.133		-	Tunja, Complejo de Servicios del Sur	6.667	10.833	8.426		+++
Socorro (Santander)	2.250	2.250	2.250		=	Valledupar, Mercabastos	4.000	5.000	4.333		+++
Sonsón (Antioquia)	800	1.000	875		-	Valledupar, Mercado Nuevo	4.000	5.000	4.333		+++
Tibasosa (Boyacá), Coomproriente	1.400	1.600	1.500		-	Villavicencio, CAV	4.000	6.000	5.000		-
Tunja, Complejo de Servicios del Sur	1.200	1.400	1.272		-	Yopal (Casanare)	12.000	12.000	12.000		+++
Valledupar, Mercabastos	1.400	1.600	1.458		-						
Villavicencio, CAV	1.600	2.000	1.833		-						
Yopal (Casanare)	2.000	2.000	2.000		-						
Cidra						Coles					
Bogotá, D.C., Corabastos	1.500	1.600	1.551		+	Barranquilla, Barranquillita	6.000	6.000	6.000		+
Medellín, Central Mayorista de Antioquia	900	1.200	1.033		+	Bogotá, D.C., Corabastos	3.600	4.000	3.767		+
San Vicente (Antioquia)	400	500	450		=	Medellín, Central Mayorista de Antioquia	1.800	2.200	1.950		-
Villavicencio, CAV	1.000	1.300	1.208		++	Medellín, Plaza Minorista "José María Villa"	2.300	3.000	2.606		++
Cilantro						Coliflor					
Arauca (Arauca)	11.750	16.250	13.625		+++	Armenia, Mercar	2.333	2.667	2.486		+++
Armenia, Mercar	2.400	3.200	2.711		-	Barranquilla, Barranquillita	9.800	10.000	9.978		-
Barranquilla, Barranquillita	7.900	8.000	7.989		=	Barranquilla, Granabastos	9.000	9.200	9.050		-
Bogotá, D.C., Corabastos	3.500	6.500	4.346		-	Bogotá, D.C., Corabastos	3.500	5.000	4.338		+
Bucaramanga, Centroabastos	6.500	8.200	7.219		+++	Bucaramanga, Centroabastos	5.800	6.200	6.013		-
Buenaventura (Valle del Cauca)	3.500	4.000	3.917		=	Cali, Santa Elena	3.500	3.600	3.583		-
Cali, Cavasa	2.250	2.500	2.438		-	Cartagena, Bazurto	9.000	10.000	9.625		-
Cali, Santa Elena	1.750	2.000	1.938		-	Cartago (Valle del Cauca)	3.040	3.360	3.213		-
Cartagena, Bazurto	6.500	8.000	7.408		+	Chiquinquirá (Boyacá)	2.800	3.500	3.050		+
Cartago (Valle del Cauca)	3.000	4.000	3.563		+	Cúcuta, Cenabastos	5.000	5.000	5.000		-
Chiquinquirá (Boyacá)	7.500	8.750	8.125		++	Duitama (Boyacá), Mercaplaza	3.000	3.000	3.000		+
Cúcuta, Cenabastos	5.000	6.000	5.208		-	Ipiales (Nariño), Ipiales somos todos	1.667	2.083	1.875		-
Duitama (Boyacá), Mercaplaza	7.500	8.333	8.056		+++	Manizales, Centro Galerías	4.000	4.000	4.000		-
Florencia (Caquetá)	7.000	8.000	7.667		-	Marinilla (Antioquia)	2.000	2.500	2.333		+
Ibagué, Plaza La 21	3.200	6.000	4.467		-	Medellín, Central Mayorista de Antioquia	3.000	4.000	3.606		-
Ipiales (Nariño), Ipiales somos todos	4.000	5.000	4.500		-	Medellín, Plaza Minorista "José María Villa"	3.500	4.000	3.917		-
						Neiva, Surabastos	3.800	4.000	3.978		-
						Palmira (Valle del Cauca)	3.000	3.300	3.150		+
						Pamplona (Norte de Santander)	4.000	4.500	4.250		+++

Cuadro 2. Mercados mayoristas. Precios de venta de verduras y hortalizas (continuación)
2022 (20 al 26 de agosto)

Productos y mercados	Pesos por kilogramo				Tendencia	Productos y mercados	Pesos por kilogramo				Tendencia
	Mínimo	Máximo	Medio				Mínimo	Máximo	Medio		
Coliflor (continuación)						Frijol verde cargamanto (continuación)					
Pasto, El Potrerillo	2.000	2.500	2.250	=		Popayán, Plaza de mercado del barrio Bolívar	5.000	5.300	5.150	+	
Pereira, La 41	2.917	3.333	3.236	-		Rionegro (Antioquia)	5.000	5.800	5.400	-	
Pereira, Mercasa	3.333	4.000	3.840	+		San Vicente (Antioquia)	4.300	4.500	4.350	-	
Tibasosa (Boyacá), Coomproriente	3.000	3.500	3.188	n.d.		Sonsón (Antioquia)	4.200	4.500	4.350	-	
Tunja, Complejo de Servicios del Sur	3.000	3.500	3.333	n.d.		Tibasosa (Boyacá), Coomproriente	4.800	5.200	5.025	+	
Túquerres (Nariño)	2.800	3.200	2.907	-		Tuluá (Valle del Cauca)	4.800	6.400	5.827	+	
Villavicencio, CAV	3.600	4.000	3.867	+		Tunja, Complejo de Servicios del Sur	4.600	5.200	4.900	-	
						Villavicencio, CAV	5.600	6.400	5.900	+	
						Yopal (Casanare)	4.583	4.688	4.635	-	
Espinaca						Frijol verde en vaina					
Barranquilla, Barranquillita	9.000	9.000	9.000	-		Arauca (Arauca)	3.182	4.545	4.091	-	
Barranquilla, Granabastos	9.000	10.000	9.483	-		Armenia, Mercar	3.840	4.400	4.009	-	
Bogotá, D.C., Corabastos	2.000	4.000	2.845	-		Barranquilla, Barranquillita	9.400	9.500	9.478	-	
Bucaramanga, Centroabastos	4.000	8.000	5.838	-		Barranquilla, Granabastos	8.000	8.200	8.050	+	
Cartagena, Bazurto	6.000	7.000	6.583	-		Bucaramanga, Centroabastos	4.000	5.000	4.531	++	
Chiquinquirá (Boyacá)	2.769	3.077	2.923	-		Cartago (Valle del Cauca)	5.900	7.400	6.642	-	
Cúcuta, Cenabastos	5.000	6.000	5.875	-		Chiquinquirá (Boyacá)	3.000	3.600	3.267	n.d.	
Duitama (Boyacá), Mercaplaza	3.750	4.375	4.167	-		Cúcuta, Cenabastos	3.500	3.500	3.500	=	
Ibagué, Plaza La 21	4.444	5.000	4.531	-		Ibagué, Plaza La 21	4.000	5.200	4.533	-	
Ipiales (Nariño), Ipiales somos todos	2.000	2.500	2.194	=		La Unión (Nariño)	4.600	4.600	4.600	+	
Manizales, Centro Galerías	6.000	7.000	6.667	=		Manizales, Centro Galerías	6.500	7.000	6.667	+	
Medellín, Central Mayorista de Antioquia	3.000	4.200	3.821	-		Montería, Mercado del Sur	6.000	6.500	6.192	-	
Medellín, Plaza Minorista "José María Villa"	4.000	4.400	4.079	-		Neiva, Surabastos	4.000	5.200	4.633	++	
Neiva, Surabastos	3.529	5.882	5.000	-		Pamplona (Norte de Santander)	2.500	3.500	3.269	++	
Pamplona (Norte de Santander)	4.000	4.000	4.000	+++		Pereira, La 41	5.800	6.300	6.050	+	
Pasto, El Potrerillo	5.000	6.000	5.375	-		Pereira, Mercasa	5.400	6.400	5.725	-	
Pereira, Mercasa	5.000	6.000	5.333	-		San Gil (Santander)	4.800	4.800	4.800	+	
Tibasosa (Boyacá), Coomproriente	5.000	6.250	5.625	+		Sincelejo, Nuevo Mercado	5.500	6.500	5.972	-	
Tunja, Complejo de Servicios del Sur	3.077	4.615	3.932	-		Socorro (Santander)	5.600	6.000	5.800	=	
Villavicencio, CAV	4.000	6.000	4.833	+		Tunja, Complejo de Servicios del Sur	3.000	3.200	3.100	+	
Yopal (Casanare)	6.250	6.750	6.500	+							
Frijol verde bolo						Haba verde					
Cúcuta, Cenabastos	5.000	5.000	5.000	-		Bogotá, D.C., Corabastos	1.600	2.100	1.767	-	
Pamplona (Norte de Santander)	4.000	5.417	4.544	-		Chiquinquirá (Boyacá)	1.600	2.000	1.667	-	
						Cúcuta, Cenabastos	1.300	1.500	1.450	-	
Frijol verde cargamanto											
Bogotá, D.C., Corabastos	6.400	7.000	6.640	++		Duitama (Boyacá), Mercaplaza	1.500	1.600	1.567	+	
Cali, Cavasa	5.200	5.400	5.300	-		Ipiales (Nariño), Ipiales somos todos	1.333	1.400	1.350	+	
Cali, Santa Elena	5.200	5.400	5.267	-		La Unión (Nariño)	1.667	1.833	1.708	=	
Chiquinquirá (Boyacá)	4.400	5.000	4.767	++		Pamplona (Norte de Santander)	1.200	1.667	1.407	+	
Duitama (Boyacá), Mercaplaza	3.800	4.200	4.000	-		Tibasosa (Boyacá), Coomproriente	1.000	1.600	1.300	-	
El Carmen de Viboral (Antioquia)	4.300	4.500	4.400	-		Tunja, Complejo de Servicios del Sur	800	1.200	1.022	-	
El Santuario (Antioquia)	4.200	5.000	4.517	-		Túquerres (Nariño)	1.500	2.000	1.794	-	
La Ceja (Antioquia)	4.500	5.000	4.625	-							
La Unión (Nariño)	4.600	4.600	4.600	+		Habichuela					
Marinilla (Antioquia)	4.000	5.400	4.750	-		Arauca (Arauca)	5.417	5.625	5.528	-	
Medellín, Central Mayorista de Antioquia	4.300	5.500	4.556	-		Armenia, Mercar	3.200	3.600	3.333	=	
Medellín, Plaza Minorista "José María Villa"	4.500	5.700	4.971	-		Barranquilla, Barranquillita	3.500	4.250	3.825	-	
Pasto, El Potrerillo	4.200	4.800	4.467	-		Barranquilla, Granabastos	2.950	3.600	3.179	-	
Peñol (Antioquia)	4.000	5.200	4.696	-		Bogotá, D.C., Corabastos	3.667	5.000	4.334	-	

PRECIOS MAYORISTAS

Cuadro 2. Mercados mayoristas. Precios de venta de verduras y hortalizas (continuación)
2022 (20 al 26 de agosto)

Productos y mercados	Pesos por kilogramo				Tendencia	Productos y mercados	Pesos por kilogramo				Tendencia
	Mínimo	Máximo	Medio	Precios			Mínimo	Máximo	Medio	Precios	
Habichuela (continuación)						Lechuga Batavia (continuación)					
Bucaramanga, Centroabastos	3.000	3.750	3.388		-	Cartagena, Bazaruto	3.333	3.533	3.450		+
Buenaventura (Valle del Cauca)	3.040	3.360	3.200		-	Cartago (Valle del Cauca)	2.231	2.769	2.551		-
Cali, Cavasa	2.400	2.800	2.688		-	Chiquinquirá (Boyacá)	1.667	2.000	1.844		-
Cali, Santa Elena	2.600	4.600	3.600		-	Cúcuta, Cenabastos	1.250	1.417	1.306		-
Cartagena, Bazaruto	3.250	3.500	3.375		-	Duitama (Boyacá), Mercapalaza	2.500	3.000	2.833		-
Cartago (Valle del Cauca)	2.720	5.120	4.007		-	Florencia (Cauquetá)	1.944	2.111	2.056		-
Chiquinquirá (Boyacá)	4.000	5.200	4.667		-	Ibagué, Plaza La 21	2.400	3.520	2.951		-
Cúcuta, Cenabastos	3.000	4.500	3.667		+	Ipiques (Nariño), Ipiques somos todos	1.923	2.077	2.000		++
Duitama (Boyacá), Mercapalaza	4.250	4.500	4.417		+	Manizales, Centro Galerías	3.500	5.000	4.096		+
El Santuario (Antioquia)	2.400	2.600	2.500		-	Marinilla (Antioquia)	2.000	2.400	2.150		+
Florencia (Cauquetá)	4.800	4.800	4.800		-	Medellín, Central Mayorista de Antioquia	1.429	2.143	1.893		-
Ibagué, Plaza La 21	3.840	4.800	4.273		-	Medellín, Plaza Minorista "José María Villa"	1.286	2.143	1.795		-
La Ceja (Antioquia)	2.500	3.400	2.900		-	Montería, Mercado del Sur	2.083	2.500	2.368		-
Manizales, Centro Galerías	2.240	4.000	3.160		-	Neiva, Surabastos	2.400	3.360	3.053		-
Marinilla (Antioquia)	2.200	3.400	2.700		+	Palmira (Valle del Cauca)	1.923	2.154	2.029		+
Medellín, Central Mayorista de Antioquia	2.300	3.200	2.688		+	Pamplona (Norte de Santander)	1.667	1.917	1.792		=
Medellín, Plaza Minorista "José María Villa"	2.800	3.600	3.146		+	Pasto, El Potrerillo	2.077	2.308	2.237		-
Montería, Mercado del Sur	3.400	4.000	3.642		+	Pereira, La 41	2.917	3.500	3.181		+
Neiva, Surabastos	4.000	5.200	4.675		-	Pereira, Mercasa	2.667	3.000	2.847		+
Palmira (Valle del Cauca)	2.800	4.400	3.600		-	Popayán, Plaza de mercado del barrio Bolívar	2.154	2.308	2.269		+
Pamplona (Norte de Santander)	2.000	3.000	2.361		-	Rionegro (Antioquia)	2.400	2.800	2.617		-
Pasto, El Potrerillo	5.000	6.000	5.514		-	San Gil (Santander)	3.167	3.750	3.514		+
Pereira, La 41	2.800	3.520	3.160		-	Santa Marta (Magdalena)	3.500	3.750	3.677		+
Pereira, Mercasa	2.800	3.200	2.900		-	Sincelejo, Nuevo Mercado	2.200	2.800	2.542		-
Popayán, Plaza de mercado del barrio Bolívar	3.520	4.000	3.770		-	Sonsón (Antioquia)	2.200	2.500	2.350		-
Rionegro (Antioquia)	3.000	3.500	3.258		++	Tibasosa (Boyacá), Coomproriente	2.000	2.533	2.325		++
San Gil (Santander)	3.500	3.500	3.500		-	Tuluá (Valle del Cauca)	2.308	2.692	2.494		+
Santa Marta (Magdalena)	3.600	3.950	3.756		-	Tunja, Complejo de Servicios del Sur	1.867	2.000	1.956		-
Sincelejo, Nuevo Mercado	3.500	4.000	3.575		+	Valledupar, Mercabastos	3.333	3.333	3.333		-
Socorro (Santander)	5.000	5.000	5.000		=	Villavicencio, CAV	3.000	4.000	3.633		+
Tibasosa (Boyacá), Coomproriente	4.500	6.000	5.219		-	Yopal (Casanare)	4.000	4.300	4.150		-
Tuluá (Valle del Cauca)	2.800	5.200	3.890		-						
Tunja, Complejo de Servicios del Sur	4.000	5.200	4.700		+	Lechuga cresspa verde					
Valledupar, Mercabastos	2.500	3.250	2.875		=	Arauca (Arauca)	5.000	5.600	5.233		+
Villavicencio, CAV	4.000	4.667	4.347		+	Bogotá, D.C., Corabastos	2.500	4.000	2.836		-
Yopal (Casanare)	6.111	6.389	6.250		=	Bucaramanga, Centroabastos	3.000	3.600	3.213		-
						Cali, Cavasa	3.400	3.600	3.425		+
						Cúcuta, Cenabastos	3.400	4.000	3.683		-
Habichuela larga						Medellín, Central Mayorista de Antioquia	1.500	2.000	1.879		-
Barranquilla, Barranquillita	4.800	5.000	4.956		-	Medellín, Plaza Minorista "José María Villa"	2.000	2.100	2.017		-
Montería, Mercado del Sur	2.000	2.000	2.000		-	Neiva, Surabastos	3.143	4.000	3.452		+
						Villavicencio, CAV	8.000	9.600	9.067		-
Lechuga Batavia											
Arauca (Arauca)	5.833	7.000	6.583		+	Pepino cohombro					
Armenia, Mercar	2.133	2.267	2.222		++	Arauca (Arauca)	1.455	1.909	1.682		-
Barranquilla, Barranquillita	3.800	4.000	3.967		+	Armenia, Mercar	1.200	1.300	1.267		-
Barranquilla, Granabastos	3.700	3.800	3.758		-	Barranquilla, Barranquillita	800	1.000	920		-
Bogotá, D.C., Corabastos	3.500	5.500	4.236		-	Barranquilla, Granabastos	800	860	830		-
Bucaramanga, Centroabastos	2.333	2.917	2.620		-	Bogotá, D.C., Corabastos	1.500	1.700	1.553		+
Buenaventura (Valle del Cauca)	2.800	3.200	2.967		+	Bucaramanga, Centroabastos	880	1.200	1.080		+
Cali, Cavasa	1.923	2.308	2.135		+	Buenaventura (Valle del Cauca)	1.700	1.800	1.767		-
Cali, Santa Elena	1.846	1.923	1.885		=	Cali, Cavasa	833	1.000	929		-

Cuadro 2. Mercados mayoristas. Precios de venta de verduras y hortalizas (continuación)
2022 (20 al 26 de agosto)

Productos y mercados	Pesos por kilogramo				Tendencia	Productos y mercados	Pesos por kilogramo				Tendencia
	Mínimo	Máximo	Medio	Precios			Mínimo	Máximo	Medio	Precios	
Pepino cohombro (continuación)						Perejil (continuación)					
Cali, Santa Elena	1.000	1.167	1.042	-	-	Ibagué, Plaza La 21	12.500	15.000	14.306	+++	
Cartago (Valle del Cauca)	1.200	1.600	1.458	+	+	Ipiales (Nariño), Ipiales somos todos	5.000	6.000	5.389	-	
Cúcuta, Cenabastos	700	860	733	-	-	Manizales, Centro Galerías	6.000	6.000	6.000	=	
Duitama (Boyacá), Mercaplaza	800	1.000	933	-	-	Medellín, Central Mayorista de Antioquia	8.000	10.000	9.250	+	
Florencia (Caquetá)	1.440	1.600	1.547	-	-	Medellín, Plaza Minorista "José María Villa"	9.000	10.000	9.750	+	
Ibagué, Plaza La 21	1.200	1.520	1.333	++	++	Neiva, Surabastos	16.667	23.333	17.917	-	
La Ceja (Antioquia)	1.100	1.500	1.250	++	++	Pamplona (Norte de Santander)	4.000	4.000	4.000	=	
Manizales, Centro Galerías	1.000	1.000	1.000	-	-	Pasto, El Potrerillo	7.500	10.000	8.208	-	
Medellín, Central Mayorista de Antioquia	1.000	1.200	1.090	-	-	San Gil (Santander)	4.000	4.000	4.000	=	
Medellín, Plaza Minorista "José María Villa"	800	1.000	908	-	-	Tibasosa (Boyacá), Coompro Oriente	8.000	10.000	9.125	++	
Montería, Mercado del Sur	640	800	725	+	+	Tunja, Complejo de Servicios del Sur	6.333	7.500	6.764	+	
Neiva, Surabastos	1.200	1.600	1.258	-	-	Yopal (Casanare)	8.333	8.667	8.500	+	
Palmira (Valle del Cauca)	933	1.100	996	-	-						
Pamplona (Norte de Santander)	1.000	1.000	1.000	-	-	Pimentón					
Pasto, El Potrerillo	1.200	1.500	1.325	-	-	Arauca (Arauca)	3.000	3.700	3.400	-	
Pereira, La 41	900	1.000	983	-	-	Armenia, Mercar	2.200	2.200	2.200	-	
Pereira, Mercasa	800	1.000	950	+	+	Barranquilla, Barranquillita	2.333	2.500	2.424	+	
Popayán, Plaza de mercado del barrio Bolívar	1.385	1.538	1.490	-	-	Barranquilla, Granabastos	2.333	2.583	2.465	+	
Rionegro (Antioquia)	800	1.400	1.067	-	-	Bogotá, D.C., Corabastos	2.200	3.000	2.622	-	
San Gil (Santander)	720	880	800	=	=	Bucaramanga, Centroabastos	2.000	3.000	2.667	-	
Santa Marta (Magdalena)	960	1.200	1.145	+	+	Buenaventura (Valle del Cauca)	2.286	2.714	2.571	-	
Sincelejo, Nuevo Mercado	500	600	583	-	-	Cali, Cavasa	1.200	1.500	1.433	-	
Socorro (Santander)	800	800	800	=	=	Cali, Santa Elena	1.000	1.500	1.225	-	
Sonsón (Antioquia)	1.100	1.200	1.175	+++	+++	Cartagena, Bazurto	2.500	2.917	2.597	-	
Tibasosa (Boyacá), Coompro Oriente	1.000	1.200	1.125	-	-	Cartago (Valle del Cauca)	1.600	2.200	1.950	-	
Tuluá (Valle del Cauca)	1.200	1.600	1.333	+	+	Chiquinquirá (Boyacá)	1.786	2.143	1.905	-	
Tunja, Complejo de Servicios del Sur	920	1.200	1.010	-	-	Cúcuta, Cenabastos	2.083	2.917	2.365	++	
Valledupar, Mercabastos	800	1.000	875	-	-	Duitama (Boyacá), Mercaplaza	1.786	2.143	2.024	=	
Villavicencio, CAV	1.000	1.200	1.108	-	-	Florencia (Caquetá)	1.714	1.786	1.762	-	
Yopal (Casanare)	1.818	1.818	1.818	=	=	Ibagué, Plaza La 21	1.360	2.000	1.733	-	
						La Ceja (Antioquia)	1.500	1.800	1.633	-	
Pepino de rellenar						Manizales, Centro Galerías	1.500	2.000	1.713	-	
Bogotá, D.C., Corabastos	2.750	3.600	3.131	+	+	Marinilla (Antioquia)	600	900	771	-	
Duitama (Boyacá), Mercaplaza	2.083	2.333	2.167	-	-	Medellín, Central Mayorista de Antioquia	1.200	1.500	1.383	-	
Ibagué, Plaza La 21	2.800	3.200	2.933	+++	+++	Medellín, Plaza Minorista "José María Villa"	1.000	1.200	1.067	-	
Medellín, Central Mayorista de Antioquia	3.800	4.000	3.904	+	+	Montería, Mercado del Sur	1.400	1.600	1.467	-	
Neiva, Surabastos	2.800	3.200	3.000	++	++	Neiva, Surabastos	1.214	1.429	1.318	-	
Tibasosa (Boyacá), Coompro Oriente	2.083	2.667	2.344	+	+	Palmira (Valle del Cauca)	1.500	2.000	1.675	-	
Tunja, Complejo de Servicios del Sur	2.333	2.917	2.569	+	+	Pamplona (Norte de Santander)	1.250	2.083	1.667	-	
Villavicencio, CAV	2.500	3.500	2.958	=	=	Pasto, El Potrerillo	1.786	2.000	1.875	-	
Yopal (Casanare)	3.000	3.000	3.000	-	-	Peñol (Antioquia)	600	800	725	-	
						Pereira, La 41	1.800	2.000	1.933	-	
						Pereira, Mercasa	1.400	1.800	1.538	-	
Perejil						Popayán, Plaza de mercado del barrio Bolívar	1.857	2.143	2.000	-	
Arauca (Arauca)	10.500	11.250	10.875	-	-	Rionegro (Antioquia)	1.000	1.500	1.167	-	
Bogotá, D.C., Corabastos	12.333	16.667	13.660	-	-	San Gil (Santander)	1.071	1.429	1.250	-	
Bucaramanga, Centroabastos	5.300	6.700	5.733	-	-	Santa Marta (Magdalena)	2.000	2.500	2.375	-	
Chiquinquirá (Boyacá)	3.000	3.600	3.200	-	-	Sincelejo, Nuevo Mercado	1.400	1.800	1.558	+	
Cúcuta, Cenabastos	9.000	10.000	9.583	-	-	Socorro (Santander)	1.071	1.214	1.119	-	
Duitama (Boyacá), Mercaplaza	6.000	7.000	6.333	+	+	Sonsón (Antioquia)	1.000	1.300	1.125	-	
						Tibasosa (Boyacá), Coompro Oriente	1.643	1.929	1.795	-	

Cuadro 2. Mercados mayoristas. Precios de venta de verduras y hortalizas (continuación)
2022 (20 al 26 de agosto)

Productos y mercados	Pesos por kilogramo				Tendencia	Productos y mercados	Pesos por kilogramo				Tendencia
	Mínimo	Máximo	Medio				Mínimo	Máximo	Medio		
Pimentón (continuación)						Remolacha bogotana (continuación)					
Tuluá (Valle del Cauca)	1.500	1.700	1.571	-		Cali, Santa Elena	3.833	4.333	4.069	+++	
Tunja, Complejo de Servicios del Sur	1.071	1.571	1.321	-		Cartago (Valle del Cauca)	3.600	5.600	4.633	-	
Valledupar, Mercabastos	2.083	2.500	2.208	-		Palmira (Valle del Cauca)	3.333	3.500	3.417	=	
Valledupar, Mercado Nuevo	2.083	2.500	2.264	-		Tuluá (Valle del Cauca)	3.667	4.500	3.972	+	
Villavicencio, CAV	1.667	2.083	1.701	-		Remolacha regional					
Yopal (Casanare)	2.917	3.000	2.958	-		Cúcuta, Cenabastos	2.800	3.200	2.925	-	
Pimentón verde						Marinilla (Antioquia)	3.000	3.500	3.292	+	
Bucaramanga, Centroabastos	1.385	2.308	1.833	-		Pamplona (Norte de Santander)	2.000	3.000	2.500	-	
Medellín, Central Mayorista de Antioquia	2.400	3.000	2.650	-		Repollo blanco					
Rábano rojo						Arauca (Arauca)	1.500	1.633	1.567	-	
Armenia, Mercar	2.800	2.800	2.800	-		Armenia, Mercar	933	1.000	978	=	
Barranquilla, Barranquillita	8.000	8.000	8.000	+		Barranquilla, Barranquillita	1.457	1.500	1.475	+	
Bogotá, D.C., Corabastos	2.100	2.833	2.580	+++		Barranquilla, Granabastos	1.371	1.429	1.403	-	
Bucaramanga, Centroabastos	4.000	5.000	4.250	-		Bucaramanga, Centroabastos	640	880	788	++	
Cartagena, Bazurto	5.000	7.000	6.083	-		Buenaventura (Valle del Cauca)	800	933	856	-	
Manizales, Centro Galerías	5.000	6.000	5.500	=		Cali, Cavasa	600	667	639	-	
Medellín, Central Mayorista de Antioquia	4.000	5.000	4.367	++		Cali, Santa Elena	667	733	722	-	
Neiva, Surabastos	5.000	7.500	6.167	+		Cartagena, Bazurto	1.214	1.357	1.266	-	
Remolacha						Cartago (Valle del Cauca)	1.560	1.920	1.720	-	
Arauca (Arauca)	3.636	4.182	3.830	-		El Santuario (Antioquia)	375	500	448	-	
Armenia, Mercar	2.880	3.040	2.933	=		Florencia (Caquetá)	2.000	2.143	2.095	=	
Barranquilla, Barranquillita	4.233	4.683	4.389	+		La Ceja (Antioquia)	800	1.000	862	-	
Barranquilla, Granabastos	3.883	4.700	4.161	+		La Unión (Nariño)	800	900	825	-	
Bogotá, D.C., Corabastos	3.500	4.167	3.683	-		Marinilla (Antioquia)	417	667	535	-	
Bucaramanga, Centroabastos	3.000	3.167	3.069	-		Medellín, Central Mayorista de Antioquia	500	667	553	-	
Cartagena, Bazurto	3.833	4.417	4.083	-		Medellín, Plaza Minorista "José María Villa"	700	800	788	-	
Chiquinquirá (Boyacá)	4.400	4.800	4.533	+		Montería, Mercado del Sur	667	917	796	+	
El Santuario (Antioquia)	3.200	3.600	3.425	+		Neiva, Surabastos	1.067	1.267	1.122	-	
Florencia (Caquetá)	4.500	4.500	4.500	-		Palmira (Valle del Cauca)	667	733	692	-	
Ibagué, Plaza La 21	3.600	3.600	3.600	-		Pasto, El Potrerillo	1.200	1.400	1.275	+	
La Ceja (Antioquia)	3.500	3.700	3.542	-		Pereira, La 41	1.200	1.200	1.200	-	
Manizales, Centro Galerías	4.727	4.909	4.818	n.d.		Pereira, Mercasa	1.200	1.280	1.220	-	
Medellín, Central Mayorista de Antioquia	3.000	3.500	3.260	+		Popayán, Plaza de mercado del barrio Bolívar	860	900	893	-	
Medellín, Plaza Minorista "José María Villa"	3.500	3.700	3.592	+		Rionegro (Antioquia)	500	750	663	-	
Montería, Mercado del Sur	3.700	4.200	3.958	-		Santa Marta (Magdalena)	1.400	1.686	1.475	-	
Neiva, Surabastos	3.520	4.480	4.080	-		Sincelejo, Nuevo Mercado	667	917	782	-	
Pereira, Mercasa	3.818	4.000	3.909	=		Sonsón (Antioquia)	462	523	492	+	
Rionegro (Antioquia)	3.500	3.700	3.567	+		Tuluá (Valle del Cauca)	833	1.067	956	+	
San Gil (Santander)	4.000	5.000	4.450	-		Túquerres (Nariño)	600	800	693	-	
Santa Marta (Magdalena)	3.500	4.167	3.896	-		Valledupar, Mercabastos	1.143	1.429	1.296	+	
Sincelejo, Nuevo Mercado	3.800	4.000	3.944	-		Villavicencio, CAV	1.500	2.000	1.743	+	
Tibasosa (Boyacá), Coompro Oriente	4.000	4.200	4.075	-		Yopal (Casanare)	1.833	1.917	1.875	+	
Tunja, Complejo de Servicios del Sur	3.600	4.400	3.883	-		Repollo blanco bogotano					
Valledupar, Mercabastos	3.667	4.000	3.782	+		Pereira, Mercasa	1.071	1.286	1.191	++	
Villavicencio, CAV	3.833	4.667	4.167	-		Repollo morado					
Yopal (Casanare)	3.667	3.750	3.708	-		Bogotá, D.C., Corabastos	1.538	2.154	1.757	-	
Remolacha bogotana						Bucaramanga, Centroabastos	3.000	3.000	3.000	=	
Buenaventura (Valle del Cauca)	3.760	4.000	3.907	-							
Cali, Cavasa	3.333	3.333	3.333	+							

Cuadro 2. Mercados mayoristas. Precios de venta de verduras y hortalizas (continuación)
2022 (20 al 26 de agosto)

Productos y mercados	Pesos por kilogramo				Tendencia	Productos y mercados	Pesos por kilogramo				Tendencia
	Mínimo	Máximo	Medio	Precios			Mínimo	Máximo	Medio	Precios	
Repollo morado (continuación)						Tomate chonto regional (continuación)					
Cúcuta, Cenabastos	2.778	3.333	3.264		+	Medellín, Plaza Minorista "José María Villa"	1.500	2.200	1.746		-
Medellín, Central Mayorista de Antioquia	1.111	1.333	1.253		-	Montería, Mercado del Sur	1.400	1.800	1.667		-
Pamplona (Norte de Santander)	1.389	1.667	1.537		+	Peñol (Antioquia)	800	1.200	1.017		-
Repollo verde						Rionegro (Antioquia)	1.300	2.100	1.633		-
Bogotá, D.C., Corabastos	1.154	1.385	1.272		-	Sonsón (Antioquia)	1.200	1.500	1.350		+
Cúcuta, Cenabastos	700	900	806		-	Tomate larga vida					
Ipiales (Nariño), Ipiales somos todos	800	900	850		+	Bogotá, D.C., Corabastos	4.500	4.750	4.536		++
Manizales, Centro Galerías	1.200	1.400	1.320		-	Cali, Cavasa	3.700	4.000	3.892		+
Pamplona (Norte de Santander)	600	900	767		+	Cali, Santa Elena	3.700	3.800	3.767		-
San Gil (Santander)	1.440	1.920	1.707		++	Florencia (Caquetá)	2.800	2.880	2.827		-
Tibasosa (Boyacá), Coomproriente	1.333	1.500	1.354		-	Marinilla (Antioquia)	900	1.400	1.175		-
Tunja, Complejo de Servicios del Sur	1.250	1.333	1.296		+	Medellín, Central Mayorista de Antioquia	3.500	4.000	3.639		-
Tomate chonto						Neiva, Surabastos	2.500	3.182	2.936		-
Arauca (Arauca)	2.273	3.182	2.750		-	Pasto, El Potrerillo	1.900	2.000	1.925		+
Armenia, Mercar	2.000	2.045	2.015		-	Peñol (Antioquia)	900	1.300	1.117		-
Barranquilla, Barranquillita	1.920	2.400	2.120		-	Popayán, Plaza de mercado del barrio Bolívar	2.600	2.700	2.675		+
Barranquilla, Granabastos	1.920	2.480	2.117		-	Tomate riñón					
Bogotá, D.C., Corabastos	2.045	2.545	2.332		-	Armenia, Mercar	3.800	4.000	3.867		=
Cali, Cavasa	2.100	2.300	2.208		+	Bucaramanga, Centroabastos	3.409	3.636	3.500		++
Cali, Santa Elena	2.200	2.300	2.213		++	Cartago (Valle del Cauca)	4.500	6.000	5.217		+
Cartagena, Bazurto	2.000	2.400	2.284		+	Ipiales (Nariño), Ipiales somos todos	1.591	1.818	1.758		+
Cartago (Valle del Cauca)	2.000	2.300	2.213		-	Tomate riñón valluno					
Chiquinquirá (Boyacá)	2.045	2.273	2.197		-	Montería, Mercado del Sur	3.500	4.000	3.783		-
Cúcuta, Cenabastos	1.875	2.292	2.101		-	Pereira, Mercasa	4.800	5.300	4.988		+
Duitama (Boyacá), Mercaplaza	1.818	2.273	2.102		-	Tomate Riogrande					
Florencia (Caquetá)	1.920	2.000	1.947		-	Bucaramanga, Centroabastos	2.182	2.500	2.329		+++
Ibagué, Plaza La 21	2.000	2.240	2.081		-	Cúcuta, Cenabastos	1.875	2.083	1.944		-
Manizales, Centro Galerías	2.000	2.045	2.017		-	Duitama (Boyacá), Mercaplaza	2.045	2.273	2.159		-
Neiva, Surabastos	1.522	2.174	1.916		-	San Gil (Santander)	1.600	1.600	1.600		-
Palmira (Valle del Cauca)	2.000	2.200	2.100		+	Socorro (Santander)	2.000	2.200	2.100		=
Pamplona (Norte de Santander)	1.667	2.500	2.280		+	Tibasosa (Boyacá), Coomproriente	2.273	2.727	2.500		-
Pereira, La 41	2.200	2.500	2.333		-	Yopal (Casanare)	3.000	3.150	3.075		-
Pereira, Mercasa	1.800	2.500	2.108		-	Tomate Riogrande bumangués					
Santa Bárbara (Antioquia)	2.000	2.000	2.000		-	Barranquilla, Barranquillita	2.160	2.560	2.307		-
Santa Marta (Magdalena)	2.200	2.400	2.300		=	Barranquilla, Granabastos	2.273	2.909	2.496		-
Sincelejo, Nuevo Mercado	1.500	1.800	1.617		-	Cartagena, Bazurto	2.200	2.800	2.467		+
Tibasosa (Boyacá), Coomproriente	2.045	2.500	2.330		-	Zanahoria					
Tuluá (Valle del Cauca)	1.850	2.000	1.969		-	Arauca (Arauca)	1.455	2.182	1.785		-
Tunja, Complejo de Servicios del Sur	1.591	2.045	1.932		-	Armenia, Mercar	1.583	1.750	1.694		-
Valledupar, Mercabastos	1.600	2.200	1.967		-	Barranquilla, Barranquillita	1.633	1.867	1.744		n.d.
Valledupar, Mercado Nuevo	1.600	2.200	1.933		-	Barranquilla, Granabastos	1.750	1.883	1.810		-
Villavicencio, CAV	2.250	2.500	2.396		-						
Tomate chonto regional											
Buenaventura (Valle del Cauca)	3.000	3.400	3.133		=						
La Ceja (Antioquia)	1.800	2.000	1.933		-						
Marinilla (Antioquia)	800	1.300	1.075		-						
Medellín, Central Mayorista de Antioquia	2.000	2.600	2.273		++						

Cuadro 2. Mercados mayoristas. Precios de venta de verduras y hortalizas (conclusión)
2022 (20 al 26 de agosto)

Productos y mercados	Pesos por kilogramo			Tendencia
	Mínimo	Máximo	Medio	
Zanahoria (continuación)				
Bogotá, D.C., Corabastos	1.667	2.667	1.997	++
Bucaramanga, Centroabastos	1.833	1.917	1.904	+
Buenaventura (Valle del Cauca)	960	1.240	1.100	-
Cali, Cavasa	800	1.000	900	-
Cali, Santa Elena	1.000	1.100	1.050	-
Cartago (Valle del Cauca)	1.333	1.667	1.542	+
Chiquinquirá (Boyacá)	1.333	1.833	1.583	+
Cúcuta, Cenabastos	1.167	1.500	1.384	+
Duitama (Boyacá), Mercaplaza	1.333	1.500	1.444	-
Florencia (Caquetá)	1.500	1.583	1.556	-
Ibagué, Plaza La 21	1.440	2.560	1.991	++
Ipiales (Nariño), Ipiales somos todos	800	1.000	900	++
La Unión (Nariño)	800	900	850	-
Neiva, Surabastos	1.680	2.400	1.993	++
Palmira (Valle del Cauca)	1.060	1.100	1.095	-
Pamplona (Norte de Santander)	1.000	1.167	1.139	+
Pasto, El Potrerillo	800	900	848	+
Popayán, Plaza de mercado del barrio Bolívar	833	883	846	-
San Gil (Santander)	1.833	2.000	1.917	+
Santa Marta (Magdalena)	1.500	1.833	1.685	+
Sincelejo, Nuevo Mercado	2.000	2.375	2.250	=
Tibasosa (Boyacá), Coomproriente	1.333	1.667	1.521	++
Tuluá (Valle del Cauca)	1.000	1.667	1.306	+
Tunja, Complejo de Servicios del Sur	1.500	1.667	1.576	+

TENDENCIAS

---	-
Variación mayor al -20 %	Variación entre 0 % y -10 %
--	=
Variación entre -10 % y -20 %	Variación igual a 0 %

Productos y mercados	Pesos por kilogramo			Tendencia
	Mínimo	Máximo	Medio	
Zanahoria (continuación)				
Túquerres (Nariño)	600	740	693	-
Valledupar, Mercabastos	1.500	1.667	1.625	-
Villavicencio, CAV	1.333	2.333	1.694	+++
Yopal (Casanare)	1.833	1.883	1.858	+
Zanahoria bogotana				
Cali, Cavasa	1.500	2.000	1.806	++
Cali, Santa Elena	1.333	1.500	1.431	-
Cartagena, Bazurto	1.583	2.000	1.789	++
Cúcuta, Cenabastos	1.667	2.000	1.844	-
Manizales, Centro Galerías	1.452	1.613	1.532	-
Pereira, La 41	1.917	2.033	1.975	+
Pereira, Mercasa	1.467	2.167	1.738	++
Tuluá (Valle del Cauca)	1.333	1.667	1.583	-
Zanahoria larga vida				
El Carmen de Viboral (Antioquia)	1.556	1.611	1.583	-
El Santuario (Antioquia)	1.778	1.944	1.889	+
La Ceja (Antioquia)	2.000	2.178	2.061	+
Marinilla (Antioquia)	1.500	1.889	1.708	-
Medellín, Central Mayorista de Antioquia	1.556	1.889	1.792	-
Medellín, Plaza Minorista "José María Villa"	1.778	2.222	2.074	+
Montería, Mercado del Sur	1.867	2.000	1.948	-
Rionegro (Antioquia)	1.750	2.000	1.878	-
Sonsón (Antioquia)	1.556	1.778	1.722	+

+	+++
Variación entre 0 % y 10 %	Variación mayor al 20 %
++	n. d.
Variación entre 10 % y 20 %	No determinado

FRUTAS FRESCAS

Baja disponibilidad de mango Tommy

Durante el transcurso de esta semana aumentaron los precios del mango Tommy en los veinticuatro mercados en los que se negoció. Esto se dio como respuesta a la menor disponibilidad de la fruta por bajas cosechas en las zonas de cultivo de La Mesa, Anapoima, Apulo (Cundinamarca), Espinal (Tolima) y Valle del Cauca. En Barranquilla y Bogotá, por ejemplo, el kilo se vendió a \$6.387 y a \$9.204, respectivamente, y el alza fue superior al 14,00%.

También aumentaron las cotizaciones de los limones Tahití y común, el tomate de árbol, el maracuyá, la piña gold, la guanábana y la patilla. En el caso del limón Tahití, se presentó una tendencia al alza en veintiséis de treinta mercados en los que se vendió. Esto obedeció a un menor volumen de oferta del cítrico desde las zonas de producción de Colombia (Huila), Socorro, Lebrija, Rionegro (Santander), Tuluá, Caicedonia, Andalucía, Alcalá (Valle del Cauca), Montenegro, La Tebaida, Quimbaya (Quindío), Palestina, Viterbo, Chinchiná (Caldas), Santa Barbara, Fredonia, Dabeiba, Támesis, La Pintada, Venecia (Antioquia), Puerto López, Granada y Lejanías (Meta).

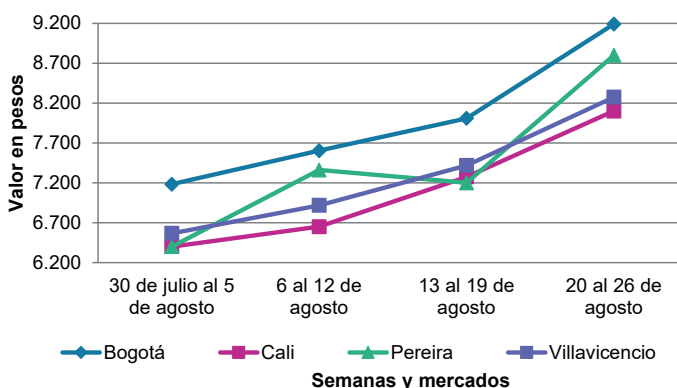
En cuanto al tomate de árbol, la tendencia al alza de las cotizaciones se dio en veintisiete de los cuarenta y seis mercados en los que se transó esta semana. Esto respondió a una menor oferta del producto por la reducción de las cosechas en Tunja, Sogamoso (Boyacá), Santa Rosa de Osos, Sonsón, La Unión, La Ceja, San Vicente, El Retiro, Puerto Triunfo, San Luis, Cocorná, San Carlos, San Rafael, Guarne, San Francisco, Guatapé, Yarumal (Antioquia), Totoró (Cauca) y Córdoba (Nariño).

Por su parte, se observó un alza en las cotizaciones del limón común en veintitrés de los veintiséis mercados donde se comercializó. Lo anterior se debió a la disminución de la producción en Villavieja (Huila), Socorro, Rionegro, Cepitá, Lebrija (Santander), Guamo, Espinal (Tolima), La Unión (Valle del Cauca), Valledupar, Becerril (Cesar), Puerto López, Granada, Lejanías (Meta), Pereira (Risaralda), Cúcuta (Norte de Santander), Planeta Rica y Buenavista (Córdoba).

En contraste, se reportaron reducciones en las cotizaciones de la guayaba pera y el aguacate papelillo. Se dio el inicio de nuevos ciclos de cosechas de guayaba pera en La Unión, Trujillo, Alcalá (Valle del Cauca), Granada, Lejanías, Acacías, Villavicencio, Guamal (Meta), Tununguá, Briceño, Pauna (Boyacá), Lebrija, Girón (Santander), Chinchiná (Caldas), Pereira (Risaralda) y El Peñol (Nariño), lo que ocasionó que los precios bajaran en treinta y dos de los treinta y siete mercados en los que se vendió.

Por último, debido a una mayor disponibilidad de producto desde Santa Bárbara, Montebello, Abejorral (Antioquia), Armenia, Montenegro, Quimbaya, Calarcá (Quindío), Rovira, San Luis (Tolima) y Belén de Umbría (Risaralda), bajó el precio mayorista del aguacate papelillo. El anterior comportamiento se presentó en veintiún de los treinta y dos mercados mayoristas en los que se vendió durante esta semana.

Gráfico 2. Comportamiento de los precios del mango Tommy. 2022 (30 de julio al 26 de agosto)



Fuente: DANE, SIPSA.

Cuadro 3. Mercados mayoristas. Precios de venta de frutas frescas 2022 (20 al 26 de agosto)

Productos y mercados	Pesos por kilogramo				Tendencia	Productos y mercados	Pesos por kilogramo				Tendencia
	Mínimo	Máximo	Medio				Mínimo	Máximo	Medio		
Aguacate común						Banano bocadillo (continuación)					
Bucaramanga, Centroabastos	5.500	6.000	5.750	=		Medellín, Central Mayorista de Antioquia	1.200	1.400	1.277	+	
Buenaventura (Valle del Cauca)	4.500	4.700	4.625	-		Tibasosa (Boyacá), Coomproriente	1.500	1.750	1.588	+	
Cúcuta, Cenabastos	4.500	5.000	4.583	-		Tunja, Complejo de Servicios del Sur	1.500	1.750	1.672	+	
Tuluá (Valle del Cauca)	3.300	3.700	3.533	+		Banano criollo					
Aguacate Hass						Armenia, Mercar	1.200	1.300	1.233	++	
Bogotá, D.C., Corabastos	5.000	6.000	5.531	-		Armenia, Retiro	1.100	1.200	1.167	+	
Duitama (Boyacá), Mercaplaza	4.800	5.000	4.933	+		Barranquilla, Barranquillita	1.440	1.440	1.440	-	
La Ceja (Antioquia)	3.000	3.200	3.017	+		Bogotá, D.C., Corabastos	2.100	2.400	2.212	-	
Medellín, Central Mayorista de Antioquia	3.800	4.200	3.988	-		Bucaramanga, Centroabastos	1.800	1.900	1.825	+	
Rionegro (Antioquia)	3.300	4.200	3.667	-		Buenaventura (Valle del Cauca)	1.3	89	1.444	1.417	-
San Gil (Santander)	6.000	6.000	6.000	=		Cali, Cavasa	1.333	1.467	1.397	-	
San Vicente (Antioquia)	2.800	3.000	2.925	+		Cali, Santa Elena	1.333	1.333	1.333	-	
Sonsón (Antioquia)	3.000	3.200	3.100	-		Cartago (Valle del Cauca)	1.200	1.400	1.313	+	
Tibasosa (Boyacá), Coomproriente	4.000	4.500	4.250	-		Chiquinquirá (Boyacá)	1.750	1.750	1.750	=	
Aguacate papelillo						Cúcuta, Cenabastos	2.300	2.500	2.342	-	
Arauca (Arauca)	5.700	6.800	6.117	-		Cúcuta, La Nueva Sexta	1.667	2.000	1.875	-	
Armenia, Mercar	3.200	3.200	3.200	-		Florencia (Caquetá)	1.760	1.760	1.760	+	
Armenia, Retiro	3.200	3.200	3.200	-		Ibagué, Plaza La 21	1.300	1.400	1.317	-	
Barranquilla, Barranquillita	5.400	5.500	5.489	-		Ipiales (Nariño), Ipiales somos todos	926	1.111	1.010	-	
Bogotá, D.C., Corabastos	5.500	6.000	5.717	-		La Ceja (Antioquia)	1.000	1.200	1.017	-	
Bucaramanga, Centroabastos	5.000	5.500	5.125	=		La Unión (Nariño)	2.500	2.500	2.500	+	
Buenaventura (Valle del Cauca)	5.300	5.600	5.483	-		Manizales, Centro Galerías	1.300	1.400	1.350	=	
Cali, Cavasa	4.700	5.000	4.835	-		Medellín, Central Mayorista de Antioquia	1.500	1.600	1.550	=	
Cali, Santa Elena	4.600	5.000	4.800	-		Medellín, Plaza Minorista "José María Villa"	1.500	1.600	1.575	+	
Cartagena, Bazurto	5.000	6.000	5.333	-		Neiva, Surabastos	1.400	1.800	1.600	-	
Cartago (Valle del Cauca)	4.000	4.500	4.088	+		Palmira (Valle del Cauca)	1.500	1.600	1.550	=	
Chiquinquirá (Boyacá)	4.500	5.000	4.833	+		Pamplona (Norte de Santander)	2.200	2.300	2.283	+	
Duitama (Boyacá), Mercaplaza	5.000	6.000	5.333	-		Pereira, La 41	1.200	1.500	1.367	-	
Florencia (Caquetá)	4.700	5.000	4.833	=		Pereira, Mercasa	1.200	1.500	1.317	+	
Ibagué, Plaza La 21	3.500	4.500	4.047	-		Popayán, Plaza de mercado del barrio Bolívar	1.300	1.400	1.388	=	
Manizales, Centro Galerías	3.500	4.000	3.750	=		Rionegro (Antioquia)	1.400	1.800	1.542	-	
Medellín, Central Mayorista de Antioquia	4.000	4.300	4.115	-		San Gil (Santander)	800	800	800	=	
Medellín, Plaza Minorista "José María Villa"	4.500	4.500	4.500	=		Santa Bárbara (Antioquia)	600	1.000	763	+	
Montería, Mercado del Sur	4.000	4.000	4.000	-		Santa Marta (Magdalena)	1.176	1.235	1.206	=	
Neiva, Surabastos	5.000	5.500	5.125	+		Socorro (Santander)	800	800	800	=	
Palmira (Valle del Cauca)	4.700	5.000	4.813	=		Sonsón (Antioquia)	800	1.000	900	+	
Pereira, La 41	4.000	4.500	4.150	-		Tibasosa (Boyacá), Coomproriente	1.650	2.000	1.788	-	
Pereira, Mercasa	4.000	4.500	4.042	-		Tuluá (Valle del Cauca)	1.100	1.500	1.254	-	
Popayán, Plaza de mercado del barrio Bolívar	4.800	5.000	4.925	-		Tunja, Complejo de Servicios del Sur	1.750	1.900	1.850	-	
Santa Bárbara (Antioquia)	3.000	3.000	3.000	-		Villavicencio, CAV	2.300	3.000	2.508	-	
Sincelejo, Nuevo Mercado	4.500	4.750	4.642	+		Banano Urabá					
Tibasosa (Boyacá), Coomproriente	5.000	6.000	5.500	-		Arauca (Arauca)	2.222	2.500	2.370	+	
Tuluá (Valle del Cauca)	4.000	4.300	4.125	-		Barranquilla, Barranquillita	1.500	1.500	1.500	=	
Tunja, Complejo de Servicios del Sur	4.500	5.000	4.667	-		Bogotá, D.C., Corabastos	1.900	2.100	1.992	-	
Valledupar, Mercado Nuevo	5.000	5.300	5.042	-		Bucaramanga, Centroabastos	1.700	1.800	1.733	-	
Villavicencio, CAV	5.500	6.000	5.750	+		Chiquinquirá (Boyacá)	2.150	2.250	2.200	+	
Yopal (Casanare)	6.500	7.000	6.750	=		Duitama (Boyacá), Mercaplaza	1.750	1.750	1.750	+	
Banano bocadillo						Medellín, Plaza Minorista "José María Villa"	1.400	1.500	1.417	+	
Bogotá, D.C., Corabastos	2.000	2.300	2.193	+		Montería, Mercado del Sur	1.500	1.600	1.525	=	
Duitama (Boyacá), Mercaplaza	1.900	2.000	1.967	+							

Cuadro 3. Mercados mayoristas. Precios de venta de frutas frescas (continuación)
2022 (20 al 26 de agosto)

Productos y mercados	Pesos por kilogramo				Tendencia	Productos y mercados	Pesos por kilogramo				Tendencia
	Mínimo	Máximo	Medio				Mínimo	Máximo	Medio		
Banano Urabá (continuación)						Curuba					
Sincelejo, Nuevo Mercado	1.363	1.550	1.488	-		Arauca (Arauca)	2.750	3.000	2.833	-	
Tibasosa (Boyacá), Coomproriente	1.700	1.750	1.744	-		Armenia, Mercar	2.500	2.600	2.567	+	
Tunja, Complejo de Servicios del Sur	1.900	2.100	2.006	-		Barranquilla, Barranquillita	3.040	3.280	3.182	+	
Valledupar, Mercabastos	950	1.125	1.054	-		Bogotá, D.C., Corabastos	2.727	2.955	2.765	+	
Villavicencio, CAV	1.200	1.360	1.243	-		Bucaramanga, Centroabastos	2.200	2.400	2.307	-	
Yopal (Casanare)	2.222	2.222	2.222	-		Buenaventura (Valle del Cauca)	3.500	3.600	3.533	-	
						Cali, Cavasa	2.900	3.000	2.979	+	
Borojó						Cartago (Valle del Cauca)	2.800	3.400	3.075	-	
Bogotá, D.C., Corabastos	5.000	6.000	5.167	-		Chiquinquirá (Boyacá)	1.818	2.273	2.045	-	
Bucaramanga, Centroabastos	6.000	6.500	6.125	=		Cúcuta, Cenabastos	2.250	2.500	2.375	-	
Cúcuta, Cenabastos	8.000	8.000	8.000	=		Ipiales (Nariño), Ipiales somos todos	1.833	2.000	1.924	+	
Medellín, Central Mayorista de Antioquia	4.300	5.000	4.721	+++		Medellín, Central Mayorista de Antioquia	2.400	2.700	2.579	+	
Pamplona (Norte de Santander)	10.000	10.000	10.000	=		Neiva, Surabastos	2.000	2.200	2.100	n.d.	
Villavicencio, CAV	6.000	8.000	6.917	-		Pamplona (Norte de Santander)	1.042	1.667	1.259	+	
						Pereira, Mercasa	2.400	2.500	2.450	n.d.	
Breva						San Gil (Santander)	2.200	2.400	2.300	=	
Medellín, Central Mayorista de Antioquia	4.300	5.000	4.560	+		Socorro (Santander)	2.600	2.600	2.600	=	
						Sonsón (Antioquia)	1.200	1.500	1.350	-	
Ciruela importada						Tibasosa (Boyacá), Coomproriente	2.045	2.273	2.216	-	
Bogotá, D.C., Corabastos	13.889	15.556	14.780	+		Tuluá (Valle del Cauca)	2.000	2.400	2.200	-	
Medellín, Central Mayorista de Antioquia	13.750	18.125	15.234	-		Tunja, Complejo de Servicios del Sur	1.909	2.273	2.095	-	
Neiva, Surabastos	13.111	16.111	14.250	-		Villavicencio, CAV	2.200	2.800	2.467	+	
Ciruela roja						Durazno importado					
Bogotá, D.C., Corabastos	2.160	2.480	2.350	-		Bogotá, D.C., Corabastos	14.444	15.000	14.630	+	
Bucaramanga, Centroabastos	2.800	3.200	3.060	-		Neiva, Surabastos	15.625	18.750	17.031	+	
Cúcuta, Cenabastos	3.000	3.500	3.448	=							
Medellín, Central Mayorista de Antioquia	3.000	3.600	3.244	+		Durazno nacional					
Neiva, Surabastos	2.800	3.000	2.890	-		Bogotá, D.C., Corabastos	5.500	6.500	6.029	-	
Pamplona (Norte de Santander)	3.000	3.000	3.000	-		Bucaramanga, Centroabastos	4.600	5.000	4.838	-	
San Gil (Santander)	3.200	4.800	4.000	+++		Chiquinquirá (Boyacá)	5.227	5.455	5.417	+	
Socorro (Santander)	2.800	3.000	2.900	-		Cúcuta, Cenabastos	4.500	5.000	4.958	+	
Tibasosa (Boyacá), Coomproriente	2.400	2.800	2.500	+		Duitama (Boyacá), Mercaplaza	5.682	5.909	5.833	n.d.	
Tunja, Complejo de Servicios del Sur	2.200	2.800	2.380	-		Medellín, Central Mayorista de Antioquia	5.800	6.500	6.113	+	
						San Gil (Santander)	7.000	7.000	7.000	=	
Coco						Tunja, Complejo de Servicios del Sur	3.636	3.864	3.712	n.d.	
Armenia, Mercar	3.200	3.200	3.200	=							
Barranquilla, Barranquillita	3.900	4.000	3.989	-		Fresa					
Bogotá, D.C., Corabastos	3.750	4.000	3.850	+		Armenia, Mercar	10.800	11.000	10.933	=	
Cali, Cavasa	2.545	2.606	2.588	-		Bogotá, D.C., Corabastos	6.400	7.000	6.851	-	
Cali, Santa Elena	2.222	2.389	2.333	=		Bucaramanga, Centroabastos	6.000	7.000	6.375	-	
Cartagena, Bazurto	3.920	4.480	4.153	+		Cali, Cavasa	4.800	5.000	4.983	+	
Cartago (Valle del Cauca)	2.867	3.000	2.933	+		Cali, Santa Elena	4.600	4.800	4.688	-	
La Unión (Nariño)	2.778	3.222	3.000	+		Cartago (Valle del Cauca)	6.000	6.800	6.200	=	
Manizales, Centro Galerías	2.903	3.226	3.145	=		Chiquinquirá (Boyacá)	4.000	6.667	5.444	-	
Medellín, Central Mayorista de Antioquia	4.808	5.200	4.979	+		Cúcuta, Cenabastos	7.000	8.000	7.792	+	
Montería, Mercado del Sur	4.000	4.000	4.000	+		Duitama (Boyacá), Mercaplaza	6.500	6.700	6.633	-	
Palmira (Valle del Cauca)	2.333	2.444	2.398	+		Manizales, Centro Galerías	6.800	7.600	7.133	=	
Pereira, Mercasa	3.000	3.200	3.089	-		Medellín, Central Mayorista de Antioquia	7.000	8.000	7.450	+	
Sincelejo, Nuevo Mercado	3.480	3.480	3.480	=		Medellín, Plaza Minorista "José María Villa"	7.000	7.000	7.000	=	
						Montería, Mercado del Sur	4.000	4.000	4.000	=	

Cuadro 3. Mercados mayoristas. Precios de venta de frutas frescas (continuación)
2022 (20 al 26 de agosto)

Productos y mercados	Pesos por kilogramo				Tendencia	Productos y mercados	Pesos por kilogramo				Tendencia
	Mínimo	Máximo	Medio				Mínimo	Máximo	Medio		
Fresa (continuación)						Guanábana (continuación)					
Neiva, Surabastos	5.625	6.875	6.031	-		Medellín, Central Mayorista de Antioquia	3.800	4.300	4.038	+	
Pamplona (Norte de Santander)	6.000	6.500	6.167	-		Medellín, Plaza Minorista "José María Villa"	3.600	4.000	3.788	-	
Pasto, El Potrerillo	5.000	6.000	5.858	+		Pamplona (Norte de Santander)	4.500	4.500	4.500	=	
Pereira, Mercasa	6.000	6.400	6.267	+		Pasto, El Potrerillo	4.500	4.800	4.650	+	
San Gil (Santander)	5.600	5.600	5.600	=		Pereira, La 41	3.800	4.000	3.967	+	
Sincelejo, Nuevo Mercado	4.400	5.000	4.733	-		Pereira, Mercasa	3.400	4.000	3.675	+	
Socorro (Santander)	6.000	6.000	6.000	n.d.		Popayán, Plaza de mercado del barrio Bolívar	3.500	3.700	3.625	+	
Tibasosa (Boyacá), Coomproriente	6.800	7.000	6.975	+		San Gil (Santander)	4.400	4.500	4.450	=	
Tunja, Complejo de Servicios del Sur	5.333	6.000	5.600	+		Tibasosa (Boyacá), Coomproriente	3.500	4.200	3.938	++	
Villavicencio, CAV	5.625	6.500	6.083	-		Tuluá (Valle del Cauca)	3.000	3.700	3.350	-	
						Tunja, Complejo de Servicios del Sur	3.300	3.800	3.581	+	
						Villavicencio, CAV	4.500	5.000	4.842	+	
Granadilla						Guayaba agría					
Arauca (Arauca)	7.143	8.571	7.857	+		Armenia, Mercar	1.800	2.000	1.933	-	
Armenia, Mercar	5.667	6.333	5.944	-		Cartago (Valle del Cauca)	1.900	3.000	2.433	++	
Bogotá, D.C., Corabastos	5.333	6.333	5.734	-		Manizales, Centro Galerías	3.500	4.000	3.833	+++	
Bucaramanga, Centroabastos	6.786	7.857	7.183	-		Montería, Mercado del Sur	1.200	2.000	1.523	+++	
Cali, Cavasa	5.667	6.000	5.757	-		Pereira, La 41	2.500	3.000	2.783	+	
Cali, Santa Elena	4.333	6.000	5.278	-		Pereira, Mercasa	2.500	3.000	2.692	-	
Cartago (Valle del Cauca)	6.333	7.333	6.778	-		Sincelejo, Nuevo Mercado	2.000	2.400	2.200	+++	
Chiquinquirá (Boyacá)	6.667	6.667	6.667	-							
Cúcuta, Cenabastos	6.429	6.786	6.607	n.d.		Guayaba Atlántico					
Duitama (Boyacá), Mercaplaza	6.667	7.333	7.111	=		Barranquilla, Barranquillita	1.360	1.400	1.378	-	
Florencia (Caquetá)	7.000	7.333	7.222	-							
Ibagué, Plaza La 21	4.333	5.000	4.700	-		Guayaba común					
Manizales, Centro Galerías	5.333	5.333	5.333	n.d.		Barranquilla, Barranquillita	1.600	1.800	1.667	-	
Medellín, Central Mayorista de Antioquia	4.615	8.500	6.794	-		Cartagena, Bazurto	1.800	2.400	1.973	-	
Neiva, Surabastos	5.000	6.667	5.778	-		Chiquinquirá (Boyacá)	1.364	1.818	1.591	-	
Palмира (Valle del Cauca)	6.333	7.333	6.833	-		Cúcuta, Cenabastos	1.333	1.500	1.396	-	
Pamplona (Norte de Santander)	5.000	5.000	5.000	n.d.		Montería, Mercado del Sur	1.600	2.000	1.733	-	
Pereira, Mercasa	7.667	9.000	8.458	+		Sincelejo, Nuevo Mercado	2.400	2.600	2.481	-	
Popayán, Plaza de mercado del barrio Bolívar	5.667	6.000	5.833	-		Valledupar, Mercabastos	1.400	1.600	1.533	-	
San Gil (Santander)	6.429	8.571	7.440	-							
Socorro (Santander)	8.571	8.571	8.571	+		Guayaba manzana					
Tibasosa (Boyacá), Coomproriente	6.000	6.667	6.500	-		Cartago (Valle del Cauca)	2.200	2.500	2.350	-	
Tuluá (Valle del Cauca)	4.000	8.000	5.889	-		Manizales, Centro Galerías	3.000	3.000	3.000	=	
Tunja, Complejo de Servicios del Sur	5.333	6.000	5.565	-		Medellín, Central Mayorista de Antioquia	2.800	3.500	3.150	-	
Villavicencio, CAV	6.000	6.667	6.233	-		Rionegro (Antioquia)	3.200	3.600	3.367	-	
Yopal (Casare)	7.333	7.667	7.500	-							
Guanábana						Guayaba pera					
Armenia, Mercar	3.000	3.500	3.222	-		Arauca (Arauca)	1.727	2.409	2.106	-	
Barranquilla, Barranquillita	4.900	5.000	4.989	+		Armenia, Mercar	1.400	1.500	1.467	-	
Bogotá, D.C., Corabastos	3.800	4.500	4.130	++		Barranquilla, Barranquillita	2.700	3.000	2.811	+	
Bucaramanga, Centroabastos	3.800	4.000	3.950	+		Barranquilla, Granabastos	2.800	3.000	2.900	-	
Cali, Cavasa	3.500	3.800	3.640	+		Bogotá, D.C., Corabastos	1.214	1.571	1.327	-	
Cartago (Valle del Cauca)	3.900	4.800	4.367	+		Bucaramanga, Centroabastos	1.000	1.200	1.073	-	
Chiquinquirá (Boyacá)	3.000	3.000	3.000	+		Buenaventura (Valle del Cauca)	1.800	2.000	1.950	-	
Cúcuta, Cenabastos	5.000	5.000	5.000	+		Cali, Cavasa	1.200	1.500	1.340	-	
Duitama (Boyacá), Mercaplaza	3.800	4.000	3.933	=		Cali, Santa Elena	1.700	1.800	1.725	-	
Ibagué, Plaza La 21	3.000	3.500	3.267	-		Cartagena, Bazurto	2.500	3.000	2.767	-	
Manizales, Centro Galerías	3.700	3.800	3.750	+							

Cuadro 3. Mercados mayoristas. Precios de venta de frutas frescas (continuación)
2022 (20 al 26 de agosto)

Productos y mercados	Pesos por kilogramo				Tendencia	Productos y mercados	Pesos por kilogramo				Tendencia
	Mínimo	Máximo	Medio	Precios			Mínimo	Máximo	Medio	Precios	
Guayaba pera (continuación)						Kiwi (continuación)					
Cartago (Valle del Cauca)	1.800	2.500	2.142		-	Duitama (Boyacá), Mercaplaza	10.000	11.000	10.667		=
Chiquinquirá (Boyacá)	1.300	1.300	1.300		n.d.	Ibagué, Plaza La 21	10.000	10.000	10.000		+
Cúcuta, Cenabastos	1.591	2.045	1.748		-	La Unión (Nariño)	7.500	8.000	7.875		+
Duitama (Boyacá), Mercaplaza	1.591	1.727	1.636		-	Manizales, Centro Galerías	10.000	11.000	10.625		+
Florencia (Cauquetá)	3.600	4.000	3.733		-	Medellín, Central Mayorista de Antioquia	7.000	9.000	8.097		-
Ibagué, Plaza La 21	1.250	1.500	1.417		-	Neiva, Surabastos	9.300	10.500	9.675		-
Ipiales (Nariño), Ipiales somos todos	1.800	2.200	2.044		-	Pamplona (Norte de Santander)	15.000	15.000	15.000		=
La Ceja (Antioquia)	2.500	2.800	2.600		-	Pasto, El Potrerillo	5.500	7.000	6.083		-
La Unión (Nariño)	2.250	2.500	2.350		+	Pereira, La 41	8.000	8.800	8.383		=
Manizales, Centro Galerías	2.300	2.500	2.450		=	Pereira, Mercasa	8.000	9.000	8.625		-
Medellín, Central Mayorista de Antioquia	1.800	2.300	2.042		-	Popayán, Plaza de mercado del barrio Bolívar	8.800	9.000	8.975		-
Medellín, Plaza Minorista "José María Villa"	2.300	2.600	2.483		-	San Gil (Santander)	12.000	15.000	13.000		+
Neiva, Surabastos	1.200	1.700	1.406		-	Socorro (Santander)	13.000	13.000	13.000		n.d.
Palmira (Valle del Cauca)	1.500	2.000	1.775		-	Tibasosa (Boyacá), Coomproriente	9.000	10.500	9.938		-
Pamplona (Norte de Santander)	1.818	2.045	1.970		=	Tuluá (Valle del Cauca)	9.500	11.000	10.000		+
Pasto, El Potrerillo	1.500	2.000	1.783		-	Tunja, Complejo de Servicios del Sur	10.000	10.500	10.278		-
Pereira, La 41	1.500	2.000	1.717		-	Villavicencio, CAV	9.000	10.000	9.458		-
Pereira, Mercasa	1.500	1.900	1.675		-						
Popayán, Plaza de mercado del barrio Bolívar	2.000	2.500	2.238		-	Limón común					
Rionegro (Antioquia)	2.400	2.700	2.517		-	Armenia, Mercar	3.500	3.500	3.500		=
San Gil (Santander)	1.600	1.600	1.600		=	Bogotá, D.C., Corabastos	2.857	3.143	3.048		+
Tibasosa (Boyacá), Coomproriente	1.591	1.818	1.693		-	Bucaramanga, Centroabastos	2.400	3.000	2.810		+++
Tuluá (Valle del Cauca)	1.300	1.600	1.417		-	Bucaramanga, Mercados del centro	2.600	2.800	2.700		+++
Tunja, Complejo de Servicios del Sur	1.364	1.625	1.528		-	Cali, Cavasa	4.167	4.500	4.333		+
Túquerres (Nariño)	2.200	2.400	2.311		-	Cali, Santa Elena	4.000	4.167	4.139		+
Villavicencio, CAV	800	1.000	883		-	Cartagena, Bazurto	1.429	1.857	1.698		+
Yopal (Casanare)	1.591	1.727	1.659		-	Cartago (Valle del Cauca)	5.000	5.500	5.325		+
						Chiquinquirá (Boyacá)	3.714	4.286	4.048		+
						Cúcuta, Cenabastos	4.500	5.000	4.948		+
						Cúcuta, La Nueva Sexta	4.167	4.583	4.313		++
						Florencia (Cauquetá)	3.040	3.200	3.093		++
						Ibagué, Plaza La 21	3.429	4.000	3.635		+
						Medellín, Central Mayorista de Antioquia	2.857	3.400	3.198		+
						Medellín, Plaza Minorista "José María Villa"	3.000	3.200	3.030		-
						Montería, Mercado del Sur	857	1.143	940		+
						Neiva, Surabastos	3.200	4.000	3.440		+
						Pamplona (Norte de Santander)	4.000	4.000	4.000		+
						Pereira, La 41	2.500	3.000	2.850		-
						Pereira, Mercasa	3.500	4.500	3.950		+
						San Gil (Santander)	1.800	2.600	2.200		+++
						Socorro (Santander)	1.800	2.000	1.933		+++
						Tunja, Complejo de Servicios del Sur	3.360	3.680	3.520		n.d.
						Valledupar, Mercabastos	3.524	3.524	3.524		+++
						Valledupar, Mercado Nuevo	2.000	2.400	2.300		++
						Villavicencio, CAV	2.800	3.200	2.950		+++
						Limón común Ciénaga					
						Barranquilla, Barranquillita	5.600	5.600	5.600		=
						Limón común valluno					
						Buenaventura (Valle del Cauca)	5.000	5.500	5.200		+
						Palmira (Valle del Cauca)	4.750	5.000	4.927		+
						Tuluá (Valle del Cauca)	4.333	4.500	4.375		+

Cuadro 3. Mercados mayoristas. Precios de venta de frutas frescas (continuación)
2022 (20 al 26 de agosto)

Productos y mercados	Pesos por kilogramo				Tendencia	Productos y mercados	Pesos por kilogramo				Tendencia
	Mínimo	Máximo	Medio				Mínimo	Máximo	Medio		
Limón mandarino						Lulo (continuación)					
Armenia, Mercar	2.000	2.000	2.000	-		Cali, Cavasa	4.300	4.600	4.454	+	
Armenia, Retiro	1.800	2.500	2.156	+++		Cali, Santa Elena	4.100	4.100	4.100	+	
Ibagué, Plaza La 21	1.100	1.250	1.200	-		Cartagena, Bazurto	4.800	5.500	5.217	+	
La Ceja (Antioquia)	700	1.200	917	-		Cartago (Valle del Cauca)	4.000	4.500	4.225	+	
Medellín, Central Mayorista de Antioquia	700	1.200	969	-		Chiquinquirá (Boyacá)	4.000	4.000	4.000	-	
Medellín, Plaza Minorista "José María Villa"	800	1.500	1.167	+		Cúcuta, Cenabastos	5.000	6.000	5.104	-	
Peñol (Antioquia)	1.000	1.400	1.217	++		Duitama (Boyacá), Mercaplaza	4.783	5.217	5.072	-	
Pereira, La 41	1.700	2.000	1.850	=		Florencia (Caquetá)	4.680	4.800	4.733	+	
Pereira, Mercasa	1.600	2.000	1.867	+		Ibagué, Plaza La 21	4.000	4.800	4.502	-	
Santa Bárbara (Antioquia)	400	600	550	++		Manizales, Centro Galerías	3.800	4.000	3.942	=	
Villavicencio, CAV	1.000	1.400	1.150	+++		Medellín, Central Mayorista de Antioquia	3.800	4.200	4.067	+	
						Medellín, Plaza Minorista "José María Villa"	4.000	4.200	4.038	-	
						Montería, Mercado del Sur	4.500	5.000	4.767	-	
Limón Tahití						Neiva, Surabastos	4.000	4.800	4.356	+	
Armenia, Mercar	1.600	2.000	1.811	++		Palmira (Valle del Cauca)	4.000	4.300	4.113	+	
Barranquilla, Barranquillita	2.625	2.708	2.685	+		Pamplona (Norte de Santander)	4.000	4.000	4.000	-	
Bogotá, D.C., Corabastos	3.286	3.571	3.425	++		Pasto, El Potrerillo	3.478	3.696	3.514	+	
Bucaramanga, Centroabastos	2.400	2.800	2.550	=		Pereira, La 41	3.800	4.200	3.933	+	
Bucaramanga, Mercados del centro	2.520	2.600	2.560	+		Pereira, Mercasa	3.700	4.200	3.967	+	
Cali, Cavasa	2.600	2.800	2.719	+++		Popayán, Plaza de mercado del barrio Bolívar	4.200	4.400	4.335	-	
Cali, Santa Elena	2.600	2.800	2.725	+++		San Gil (Santander)	4.000	4.600	4.400	=	
Cartagena, Bazurto	2.600	3.200	2.956	+		Sincelejo, Nuevo Mercado	4.300	4.600	4.478	-	
Cartago (Valle del Cauca)	2.000	3.500	2.708	+++		Tibasosa (Boyacá), Coomproriente	4.565	5.217	4.810	-	
Chiquinquirá (Boyacá)	3.182	3.636	3.371	+++		Tuluá (Valle del Cauca)	3.700	4.000	3.850	-	
Cúcuta, Cenabastos	2.727	3.182	2.803	+		Tunja, Complejo de Servicios del Sur	4.200	4.400	4.333	+	
Duitama (Boyacá), Mercaplaza	3.409	3.636	3.485	-		Valledupar, Mercabastos	5.200	5.200	5.200	+	
Florencia (Caquetá)	2.800	3.040	2.960	+++		Villavicencio, CAV	4.400	4.800	4.733	+	
Ibagué, Plaza La 21	3.286	3.429	3.333	+++		Yopal (Casanare)	6.000	6.250	6.125	+	
Manizales, Centro Galerías	1.800	2.500	2.175	++							
Medellín, Central Mayorista de Antioquia	2.800	3.200	3.050	+++		Mandarina arrayana					
Medellín, Plaza Minorista "José María Villa"	2.800	3.200	2.992	+++		Bogotá, D.C., Corabastos	4.545	5.455	4.984	+	
Neiva, Surabastos	3.200	3.520	3.253	+++		Buenaventura (Valle del Cauca)	3.600	3.800	3.675	-	
Palmira (Valle del Cauca)	2.200	2.700	2.475	+++		Cali, Cavasa	3.000	3.200	3.042	+	
Pamplona (Norte de Santander)	2.083	2.500	2.431	+++		Cali, Santa Elena	3.000	3.000	3.000	=	
Pasto, El Potrerillo	2.286	2.857	2.512	+++		Duitama (Boyacá), Mercaplaza	2.727	2.955	2.879	+	
Pereira, La 41	2.500	3.200	2.800	+++		Florencia (Caquetá)	3.120	3.200	3.160	+	
Pereira, Mercasa	2.500	3.200	2.800	+++		Ibagué, Plaza La 21	2.200	2.400	2.367	-	
Rionegro (Antioquia)	3.000	3.500	3.233	+++		Neiva, Surabastos	3.182	3.864	3.518	-	
San Gil (Santander)	1.200	1.600	1.367	-		Popayán, Plaza de mercado del barrio Bolívar	2.640	2.720	2.680	+	
Socorro (Santander)	1.200	1.200	1.200	=		Tibasosa (Boyacá), Coomproriente	3.636	4.318	4.044	-	
Tibasosa (Boyacá), Coomproriente	2.727	3.182	2.869	+		Tuluá (Valle del Cauca)	2.700	3.100	2.917	n.d.	
Tuluá (Valle del Cauca)	2.400	3.000	2.608	+++		Tunja, Complejo de Servicios del Sur	3.409	3.636	3.485	=	
Tunja, Complejo de Servicios del Sur	2.727	2.955	2.765	+		Villavicencio, CAV	3.600	4.000	3.850	+	
Villavicencio, CAV	2.800	3.200	2.933	+++							
						Mandarina común					
Lulo						Arauca (Arauca)	3.864	5.000	4.341	+	
Arauca (Arauca)	6.100	7.000	6.367	-		Barranquilla, Barranquillita	3.250	3.333	3.315	+	
Armenia, Mercar	3.500	3.500	3.500	+		Bucaramanga, Centroabastos	2.609	3.261	3.060	+	
Barranquilla, Barranquillita	5.300	5.500	5.400	-		Cartagena, Bazurto	3.636	3.864	3.750	+	
Barranquilla, Granabastos	5.300	5.400	5.344	+		Cúcuta, Cenabastos	3.200	3.600	3.392	-	
Bogotá, D.C., Corabastos	4.400	5.400	4.700	+		Ipiales (Nariño), Ipiales somos todos	1.786	1.857	1.810	++	
Bucaramanga, Centroabastos	4.200	4.600	4.417	+		Pamplona (Norte de Santander)	3.000	3.200	3.067	-	
Buenaventura (Valle del Cauca)	4.900	5.600	5.183	+							

Cuadro 3. Mercados mayoristas. Precios de venta de frutas frescas (continuación)
2022 (20 al 26 de agosto)

Productos y mercados	Pesos por kilogramo				Tendencia	Productos y mercados	Pesos por kilogramo				Tendencia
	Mínimo	Máximo	Medio				Mínimo	Máximo	Medio		
Mandarina común (continuación)						Mango Tommy (continuación)					
Tibasosa (Boyacá), Coomproriente	3.636	4.318	4.015		n.d.	Villavicencio, CAV	8.000	8.800	8.383		++
Tunja, Complejo de Servicios del Sur	3.182	3.636	3.333		-	Yopal (Casanare)	7.200	7.200	7.200		n.d.
Túquerres (Nariño)	2.000	2.250	2.208		-	Manzana nacional					
Valledupar, Mercabastos	3.600	3.800	3.700		n.d.	Bogotá, D.C., Corabastos	2.900	3.500	3.112		-
Mandarina Oneco						Duitama (Boyacá), Mercaplaza	2.273	2.500	2.348		-
Armenia, Mercar	2.500	2.700	2.567		+	Medellín, Central Mayorista de Antioquia	4.000	4.500	4.217		+
Armenia, Retiro	2.500	2.800	2.667		+	Tibasosa (Boyacá), Coomproriente	2.273	3.091	2.813		-
Cali, Cavasa	2.800	3.000	2.958		-	Tunja, Complejo de Servicios del Sur	2.045	2.727	2.414		-
Cali, Santa Elena	3.000	3.000	3.000		-	Manzana roja importada					
Cartago (Valle del Cauca)	3.300	3.500	3.433		-	Arauca (Arauca)	7.000	8.100	7.533		-
Ibagué, Plaza La 21	2.000	2.400	2.167		-	Armenia, Mercar	6.316	6.579	6.404		-
Manizales, Centro Galerías	2.500	2.600	2.567		+	Bogotá, D.C., Corabastos	8.421	8.947	8.774		-
Medellín, Central Mayorista de Antioquia	3.000	3.800	3.327		-	Bucaramanga, Centroabastos	8.250	8.500	8.466		+
Medellín, Plaza Minorista "José María Villa"	3.500	3.600	3.525		-	Buenaventura (Valle del Cauca)	6.842	7.105	6.991		-
Pereira, La 41	2.100	3.500	2.717		-	Cali, Cavasa	6.316	6.579	6.398		-
Pereira, Mercasa	1.700	3.000	2.175		-	Cali, Santa Elena	6.316	6.842	6.579		+
Rionegro (Antioquia)	4.000	4.600	4.150		-	Cartagena, Bazurto	8.737	8.737	8.737		=
Santa Bárbara (Antioquia)	1.000	1.500	1.219		-	Cartago (Valle del Cauca)	7.368	8.000	7.684		+
Mango común						Chiquinquirá (Boyacá)	7.368	7.368	7.368		-
Cali, Santa Elena	3.200	3.400	3.333		+	Cúcuta, Cenabastos	7.500	8.000	7.750		+
Medellín, Central Mayorista de Antioquia	3.800	4.000	3.933		+	Duitama (Boyacá), Mercaplaza	7.895	7.895	7.895		+
Mango de azúcar						Florencia (Cauquetá)	9.105	9.158	9.140		=
Barranquilla, Barranquillita	5.600	5.600	5.600		++	La Unión (Nariño)	6.316	6.842	6.618		=
Medellín, Central Mayorista de Antioquia	3.900	4.200	4.070		+	Manizales, Centro Galerías	7.895	8.421	8.070		=
Mango Tommy						Medellín, Central Mayorista de Antioquia	7.105	8.421	7.628		+
Arauca (Arauca)	6.818	9.545	8.318		+++	Montería, Mercado del Sur	7.000	8.158	7.662		+
Barranquilla, Barranquillita	6.000	6.800	6.387		++	Neiva, Surabastos	8.684	9.474	9.013		+
Bogotá, D.C., Corabastos	8.750	10.000	9.204		++	Palmira (Valle del Cauca)	6.579	6.842	6.730		+
Bucaramanga, Centroabastos	7.600	9.000	8.378		++	Pamplona (Norte de Santander)	6.750	7.000	6.875		=
Cali, Cavasa	8.400	8.800	8.600		+	Pereira, La 41	6.842	7.368	7.018		=
Cali, Santa Elena	7.600	8.400	8.100		++	Pereira, Mercasa	7.105	7.368	7.211		+
Cartago (Valle del Cauca)	7.917	9.167	8.438		++	Popayán, Plaza de mercado del barrio Bolívar	6.211	6.316	6.303		+
Chiquinquirá (Boyacá)	6.429	7.143	6.905		++	Rionegro (Antioquia)	7.632	8.158	8.026		+
Cúcuta, Cenabastos	5.000	5.400	5.225		+	San Gil (Santander)	7.500	8.750	8.208		-
Duitama (Boyacá), Mercaplaza	7.143	7.500	7.321		++	Sincelejo, Nuevo Mercado	7.500	8.000	7.750		n.d.
La Ceja (Antioquia)	7.000	8.000	7.667		n.d.	Socorro (Santander)	8.500	8.500	8.500		=
La Unión (Nariño)	6.000	6.400	6.200		+	Tibasosa (Boyacá), Coomproriente	8.158	8.947	8.618		+
Manizales, Centro Galerías	8.000	8.800	8.400		++	Tuluá (Valle del Cauca)	7.632	8.211	7.842		+
Medellín, Central Mayorista de Antioquia	8.000	9.000	8.354		+	Tunja, Complejo de Servicios del Sur	7.632	8.158	7.895		+
Medellín, Plaza Minorista "José María Villa"	8.000	9.500	8.333		+	Túquerres (Nariño)	6.579	6.842	6.711		+
Palmira (Valle del Cauca)	7.000	8.000	7.575		+	Valledupar, Mercado Nuevo	7.368	7.368	7.368		=
Pereira, La 41	8.400	9.200	8.800		+++	Villavicencio, CAV	8.421	8.684	8.443		+
Pereira, Mercasa	8.000	8.400	8.133		+	Yopal (Casanare)	7.632	7.895	7.763		+
Popayán, Plaza de mercado del barrio Bolívar	7.200	7.600	7.375		+++	Manzana royal gala importada					
Rionegro (Antioquia)	8.500	9.000	8.875		++	Arauca (Arauca)	9.000	10.333	9.600		-
Tibasosa (Boyacá), Coomproriente	6.429	7.500	6.905		+	Armenia, Mercar	6.842	6.947	6.877		=
Tuluá (Valle del Cauca)	8.000	8.400	8.200		+	Bogotá, D.C., Corabastos	7.105	7.368	7.271		+
						Bucaramanga, Centroabastos	6.750	7.000	6.913		=

Cuadro 3. Mercados mayoristas. Precios de venta de frutas frescas (continuación)
2022 (20 al 26 de agosto)

Productos y mercados	Pesos por kilogramo				Tendencia	Productos y mercados	Pesos por kilogramo				Tendencia
	Mínimo	Máximo	Medio				Mínimo	Máximo	Medio		
Manzana royal gala importada (continuación)						Manzana verde importada (continuación)					
Cali, Cavasa	6.053	6.316	6.168	-		Neiva, Surabastos	8.316	8.947	8.561	-	
Cali, Santa Elena	5.789	6.316	6.053	=		Palmira (Valle del Cauca)	6.579	6.842	6.763	+	
Cartago (Valle del Cauca)	6.842	8.000	7.592	+		Pamplona (Norte de Santander)	8.000	8.000	8.000	+	
Chiquinquirá (Boyacá)	7.368	7.368	7.368	-		Pasto, El Potrerillo	6.579	7.105	6.930	+	
Cúcuta, Cenabastos	7.250	7.500	7.292	+		Pereira, La 41	6.579	6.842	6.754	=	
Duitama (Boyacá), Mercaplaza	7.105	7.368	7.193	+		Pereira, Mercasa	7.368	7.895	7.544	+	
Florencia (Caquetá)	7.632	7.737	7.667	+		Popayán, Plaza de mercado del barrio Bolívar	6.211	6.316	6.303	-	
Ibagué, Plaza La 21	7.368	7.895	7.573	=		Rionegro (Antioquia)	7.632	8.421	7.982	+	
Ipiales (Nariño), Ipiales somos todos	5.789	5.789	5.789	-		San Gil (Santander)	7.500	8.750	8.167	-	
Manizales, Centro Galerías	7.105	7.368	7.237	=		Sincelejo, Nuevo Mercado	7.500	7.500	7.500	n.d.	
Medellín, Central Mayorista de Antioquia	6.579	7.632	7.105	-		Socorro (Santander)	8.250	8.250	8.250	=	
Montería, Mercado del Sur	6.316	7.368	6.899	+		Tibasosa (Boyacá), Coomproriente	7.632	8.421	8.072	-	
Neiva, Surabastos	7.263	8.158	7.632	-		Tuluá (Valle del Cauca)	7.632	8.316	7.987	+	
Palmira (Valle del Cauca)	6.053	6.316	6.217	+		Tunja, Complejo de Servicios del Sur	8.421	8.684	8.538	+	
Pamplona (Norte de Santander)	6.750	7.250	7.000	+		Túquerres (Nariño)	7.105	7.105	7.105	+	
Pasto, El Potrerillo	6.316	7.105	6.667	+		Valledupar, Mercado Nuevo	6.842	7.368	7.105	=	
Pereira, La 41	6.316	6.579	6.491	+		Villavicencio, CAV	7.895	8.421	8.136	-	
Pereira, Mercasa	6.842	7.158	6.947	=		Yopal (Casanare)	7.895	8.158	8.026	+	
Popayán, Plaza de mercado del barrio Bolívar	6.316	6.316	6.316	+							
Rionegro (Antioquia)	7.105	7.632	7.500	+		Maracuyá					
San Gil (Santander)	6.750	8.000	7.333	-		Arauca (Arauca)	3.200	3.300	3.250	-	
Socorro (Santander)	8.000	8.000	8.000	=		Armenia, Mercar	2.000	2.200	2.133	++	
Tibasosa (Boyacá), Coomproriente	6.842	7.632	7.303	-		Barranquilla, Granabastos	3.000	3.500	3.200	+	
Tuluá (Valle del Cauca)	7.368	7.895	7.711	+		Bogotá, D.C., Corabastos	3.000	3.500	3.339	++	
Tunja, Complejo de Servicios del Sur	7.105	7.895	7.573	-		Bucaramanga, Centroabastos	3.000	3.200	3.056	-	
Túquerres (Nariño)	6.579	6.579	6.579	=		Buenaventura (Valle del Cauca)	3.600	3.800	3.725	-	
Valledupar, Mercado Nuevo	6.500	7.000	6.750	=		Cali, Cavasa	3.000	3.200	3.096	+	
Villavicencio, CAV	7.368	7.368	7.368	=		Cali, Santa Elena	2.900	3.000	2.988	+	
						Cartago (Valle del Cauca)	3.200	3.500	3.317	-	
Manzana verde importada						Chiquinquirá (Boyacá)	3.000	3.500	3.167	+	
Arauca (Arauca)	9.333	11.200	10.178	-		Cúcuta, Cenabastos	3.000	3.500	3.440	+	
Armenia, Mercar	6.737	6.842	6.807	-		Duitama (Boyacá), Mercaplaza	3.200	3.500	3.400	+	
Bogotá, D.C., Corabastos	8.158	8.421	8.344	+		Ibagué, Plaza La 21	2.800	3.040	2.916	+	
Bucaramanga, Centroabastos	8.500	8.750	8.625	-		La Ceja (Antioquia)	2.700	3.000	2.850	+	
Buenaventura (Valle del Cauca)	6.947	7.158	7.061	+		Manizales, Centro Galerías	2.800	3.200	2.975	++	
Cali, Cavasa	6.316	6.579	6.431	+		Medellín, Plaza Minorista "José María Villa"	2.600	2.800	2.750	+	
Cali, Santa Elena	6.316	6.842	6.667	+		Palmira (Valle del Cauca)	3.000	3.200	3.075	-	
Cartagena, Bazurto	8.737	8.737	8.737	=		Pamplona (Norte de Santander)	4.000	4.000	4.000	=	
Cartago (Valle del Cauca)	7.368	8.105	7.684	+		Pasto, El Potrerillo	2.833	3.000	2.847	+	
Chiquinquirá (Boyacá)	8.421	8.421	8.421	-		Pereira, La 41	3.000	3.300	3.200	-	
Cúcuta, Cenabastos	8.000	8.250	8.125	+		Pereira, Mercasa	2.700	3.500	3.083	+	
Duitama (Boyacá), Mercaplaza	8.421	8.421	8.421	=		Popayán, Plaza de mercado del barrio Bolívar	3.000	3.200	3.100	-	
Florencia (Caquetá)	8.579	8.684	8.632	=		Rionegro (Antioquia)	2.600	3.200	2.917	+	
Ibagué, Plaza La 21	7.632	8.158	7.895	=		San Gil (Santander)	3.333	3.333	3.333	-	
Ipiales (Nariño), Ipiales somos todos	6.316	6.842	6.579	-		Socorro (Santander)	4.000	4.000	4.000	+++	
La Unión (Nariño)	6.842	7.105	7.039	+		Sonsón (Antioquia)	2.000	2.500	2.125	+	
Manizales, Centro Galerías	7.895	8.421	8.224	=		Tibasosa (Boyacá), Coomproriente	3.000	3.500	3.288	+	
Medellín, Central Mayorista de Antioquia	6.842	7.895	7.588	-		Tuluá (Valle del Cauca)	3.200	3.600	3.358	+	
Montería, Mercado del Sur	7.368	8.421	8.101	+							

Cuadro 3. Mercados mayoristas. Precios de venta de frutas frescas (continuación)
2022 (20 al 26 de agosto)

Productos y mercados	Pesos por kilogramo				Tendencia	Productos y mercados	Pesos por kilogramo				Tendencia
	Mínimo	Máximo	Medio				Mínimo	Máximo	Medio		
Maracuyá (continuación)						Mora de Castilla (continuación)					
Tunja, Complejo de Servicios del Sur	2.800	3.500	3.300		++	Barranquilla, Barranquillita	4.000	6.000	4.963		+
Túquerres (Nariño)	2.667	3.200	2.992		+	Barranquilla, Granabastos	4.240	5.680	4.978		-
Villavicencio, CAV	2.800	3.200	3.067		+	Bogotá, D.C., Corabastos	4.167	5.000	4.534		-
Yopal (Casanare)	2.800	3.000	2.900		-	Bucaramanga, Centroabastos	3.680	4.000	3.805		-
Maracuyá antioqueño						Buenaventura (Valle del Cauca)	4.200	4.600	4.467		-
Medellín, Central Mayorista de Antioquia	2.600	2.800	2.721		+	Cali, Cavasa	3.440	3.600	3.573		-
Montería, Mercado del Sur	2.200	2.500	2.275		-	Cali, Santa Elena	3.440	3.600	3.580		-
Sincelejo, Nuevo Mercado	2.600	3.200	2.922		+	Cartagena, Bazurto	4.160	4.800	4.460		+
Maracuyá huilense						Cartago (Valle del Cauca)	4.000	5.200	4.733		-
Florencia (Caquetá)	2.400	2.560	2.453		+	Chiquinquirá (Boyacá)	3.500	4.000	3.633		-
Neiva, Surabastos	2.720	3.040	2.823		++	Cúcuta, Cenabastos	2.833	3.333	3.094		+
Maracuyá santandereano						Duitama (Boyacá), Mercaplaza	3.800	3.900	3.833		+
Santa Marta (Magdalena)	3.667	4.000	3.811		-	Ibagué, Plaza La 21	4.600	5.000	4.822		+
Valledupar, Mercabastos	3.167	3.667	3.375		+	Ipiales (Nariño), Ipiales somos todos	2.750	3.000	2.910		+
Maracuyá valluno						Manizales, Centro Galerías	6.000	6.000	6.000		=
Barranquilla, Barranquillita	4.100	4.500	4.300		+++	Medellín, Central Mayorista de Antioquia	3.800	4.200	3.925		-
Melón Cantalup						Montería, Mercado del Sur	4.000	4.600	4.250		-
Arauca (Arauca)	3.000	4.200	3.567		-	Neiva, Surabastos	2.640	3.200	2.860		-
Armenia, Mercar	3.500	3.800	3.700		-	Palmira (Valle del Cauca)	3.440	3.600	3.580		-
Barranquilla, Barranquillita	2.400	2.500	2.489		-	Pamplona (Norte de Santander)	2.800	2.800	2.800		++
Bogotá, D.C., Corabastos	2.300	3.300	2.625		+++	Pasto, El Potrerillo	3.750	4.000	3.813		++
Bucaramanga, Centroabastos	2.500	4.000	3.075		+	Pereira, La 41	4.200	4.500	4.325		-
Cali, Cavasa	2.800	3.000	2.917		+	Pereira, Mercasa	4.000	4.600	4.367		+
Cali, Santa Elena	3.400	3.600	3.488		+	Popayán, Plaza de mercado del barrio Bolívar	4.400	4.640	4.540		-
Cartago (Valle del Cauca)	3.600	4.000	3.833		-	San Gil (Santander)	3.500	3.500	3.500		=
Chiquinquirá (Boyacá)	2.045	2.273	2.159		-	Santa Marta (Magdalena)	4.000	4.400	4.220		+
Cúcuta, Cenabastos	2.500	3.000	2.771		+	Sincelejo, Nuevo Mercado	4.000	5.000	4.433		-
Duitama (Boyacá), Mercaplaza	2.727	2.955	2.803		++	Socorro (Santander)	4.000	4.000	4.000		=
Ibagué, Plaza La 21	2.200	2.900	2.500		+++	Tibasosa (Boyacá), Coomproriente	4.000	4.500	4.238		+++
Manizales, Centro Galerías	3.500	4.000	3.750		=	Tuluá (Valle del Cauca)	4.800	5.200	5.047		+
Medellín, Central Mayorista de Antioquia	2.700	4.000	3.185		-	Tunja, Complejo de Servicios del Sur	3.500	4.000	3.689		-
Neiva, Surabastos	2.000	2.700	2.275		++	Valledupar, Mercabastos	4.000	4.800	4.383		-
Palmira (Valle del Cauca)	2.800	3.200	2.975		-	Villavicencio, CAV	4.800	5.200	4.950		+
Pamplona (Norte de Santander)	3.000	3.500	3.250		=	Yopal (Casanare)	5.625	5.625	5.625		++
Pasto, El Potrerillo	3.500	4.000	3.625		+	Naranja común					
Pereira, Mercasa	3.200	4.000	3.658		-	Arauca (Arauca)	1.957	2.000	1.986		+
Santa Marta (Magdalena)	2.300	2.600	2.450		n.d.	Cartagena, Bazurto	1.200	1.200	1.200		-
Socorro (Santander)	2.800	2.800	2.800		n.d.	Chiquinquirá (Boyacá)	1.000	1.167	1.111		-
Tibasosa (Boyacá), Coomproriente	2.273	2.909	2.699		-	Cúcuta, Cenabastos	1.667	1.833	1.799		+
Tunja, Complejo de Servicios del Sur	2.273	2.727	2.616		+	Cúcuta, La Nueva Sexta	1.500	1.667	1.569		-
Valledupar, Mercado Nuevo	1.600	2.000	1.767		-	Montería, Mercado del Sur	1.080	1.200	1.153		-
Villavicencio, CAV	3.000	3.800	3.313		+	Neiva, Surabastos	1.000	1.000	1.000		+
Mora de Castilla						Pamplona (Norte de Santander)	1.200	1.200	1.200		-
Arauca (Arauca)	4.600	5.600	5.167		+	Santa Bárbara (Antioquia)	667	667	667		=
Armenia, Mercar	5.000	5.500	5.289		-	Sonsón (Antioquia)	700	1.000	925		+
						Tunja, Complejo de Servicios del Sur	1.000	1.167	1.078		-
						Valledupar, Mercado Nuevo	1.000	1.400	1.217		n.d.

Cuadro 3. Mercados mayoristas. Precios de venta de frutas frescas (continuación)
2022 (20 al 26 de agosto)

Productos y mercados	Pesos por kilogramo				Tendencia	Productos y mercados	Pesos por kilogramo				Tendencia
	Mínimo	Máximo	Medio				Mínimo	Máximo	Medio		
Naranja Sweet						Papaya Maradol (continuación)					
Armenia, Mercar	1.000	1.100	1.050	-		Cúcuta, La Nueva Sexta	2.000	2.000	2.000	+	
Armenia, Retiro	1.000	1.100	1.033	-		Duitama (Boyacá), Mercaplaza	1.389	1.389	1.389	+	
Bogotá, D.C., Corabastos	1.700	1.900	1.789	+		Florencia (Cauquetá)	1.500	1.600	1.533	+	
Cali, Cavasa	1.260	1.300	1.291	-		Ibagué, Plaza La 21	1.400	1.600	1.508	-	
Cali, Santa Elena	1.100	1.160	1.135	-		Ipiales (Nariño), Ipiales somos todos	2.000	2.400	2.267	-	
Cartago (Valle del Cauca)	1.100	1.400	1.317	-		La Ceja (Antioquia)	2.400	3.000	2.683	-	
Florencia (Cauquetá)	1.500	1.560	1.520	+		La Unión (Nariño)	2.000	2.500	2.375	=	
Ibagué, Plaza La 21	1.400	1.500	1.456	-		Manizales, Centro Galerías	1.600	2.200	1.900	-	
Neiva, Surabastos	1.300	1.500	1.391	-		Medellín, Central Mayorista de Antioquia	2.100	2.800	2.520	-	
Pasto, El Potrerillo	1.375	1.550	1.481	-		Medellín, Plaza Minorista "José María Villa"	1.200	1.200	1.200	n.d.	
Pereira, La 41	1.500	1.700	1.583	-		Neiva, Surabastos	1.300	1.800	1.567	-	
Pereira, Mercasa	1.400	1.800	1.542	-		Palmira (Valle del Cauca)	2.200	2.400	2.300	-	
Popayán, Plaza de mercado del barrio Bolívar	1.360	1.400	1.370	+		Pamplona (Norte de Santander)	2.000	2.000	2.000	=	
Tuluá (Valle del Cauca)	1.300	1.500	1.407	-		Pereira, La 41	1.800	2.300	2.008	+	
						Pereira, Mercasa	1.800	2.200	2.008	-	
						Popayán, Plaza de mercado del barrio Bolívar	1.500	1.700	1.600	+	
Naranja Valencia						Rionegro (Antioquia)	3.000	3.500	3.233	-	
Barranquilla, Barranquillita	1.800	1.800	1.800	+		San Gil (Santander)	1.250	1.250	1.250	=	
Bogotá, D.C., Corabastos	1.750	1.900	1.793	+		Socorro (Santander)	1.250	1.250	1.250	-	
Bucaramanga, Centroabastos	800	920	855	-		Tibasosa (Boyacá), Coomprorente	1.278	1.389	1.340	++	
Bucaramanga, Mercados del centro	1.000	1.040	1.013	-		Tuluá (Valle del Cauca)	1.500	2.000	1.763	-	
Buenaventura (Valle del Cauca)	1.600	1.640	1.627	-		Tunja, Complejo de Servicios del Sur	1.100	1.250	1.192	++	
Cartago (Valle del Cauca)	1.100	1.240	1.182	-		Valledupar, Mercado Nuevo	1.200	1.200	1.200	-	
Duitama (Boyacá), Mercaplaza	1.500	1.800	1.600	-							
Florencia (Cauquetá)	1.400	1.460	1.440	-		Papaya Paulina					
Ipiales (Nariño), Ipiales somos todos	1.250	1.375	1.313	-		Bogotá, D.C., Corabastos	1.556	1.944	1.758	+	
La Ceja (Antioquia)	1.800	2.000	1.900	+		Bucaramanga, Centroabastos	1.600	1.800	1.725	=	
Manizales, Centro Galerías	1.300	1.400	1.325	=		Medellín, Plaza Minorista "José María Villa"	1.000	1.400	1.152	-	
Medellín, Central Mayorista de Antioquia	1.800	2.000	1.960	+		Neiva, Surabastos	1.400	1.500	1.475	+	
Medellín, Plaza Minorista "José María Villa"	1.800	2.000	1.913	-		Valledupar, Mercado Nuevo	1.200	1.300	1.242	-	
Montería, Mercado del Sur	1.500	1.750	1.650	-		Villavicencio, CAV	1.000	1.250	1.117	++	
Pereira, Mercasa	1.400	1.800	1.542	-							
Rionegro (Antioquia)	2.000	2.400	2.142	-		Papaya tainung					
Sincelejo, Nuevo Mercado	1.500	1.750	1.597	-		Barranquilla, Barranquillita	1.500	1.600	1.567	+	
Tibasosa (Boyacá), Coomprorente	2.000	2.200	2.113	-		Bogotá, D.C., Corabastos	2.400	2.700	2.526	-	
Tunja, Complejo de Servicios del Sur	1.400	1.600	1.500	-		Cartagena, Bazurto	1.400	1.600	1.492	-	
Túquerres (Nariño)	1.375	1.625	1.479	-		Florencia (Cauquetá)	1.300	1.400	1.350	+	
Valledupar, Mercabastos	1.364	1.591	1.477	-		Medellín, Central Mayorista de Antioquia	1.400	1.600	1.500	+	
Villavicencio, CAV	1.400	1.600	1.480	-		Medellín, Plaza Minorista "José María Villa"	1.100	1.200	1.117	n.d.	
Yopal (Casanare)	1.300	1.360	1.330	-		Montería, Mercado del Sur	800	1.000	880	-	
						Santa Marta (Magdalena)	1.600	1.600	1.600	=	
						Sincelejo, Nuevo Mercado	933	1.000	981	-	
						Villavicencio, CAV	1.000	1.250	1.113	++	
Papaya Maradol											
Arauca (Arauca)	2.000	2.800	2.333	+		Patilla					
Armenia, Mercar	1.700	2.000	1.822	-		Armenia, Mercar	1.800	2.000	1.933	=	
Bucaramanga, Centroabastos	1.600	1.800	1.725	=		Bogotá, D.C., Corabastos	2.000	2.200	2.041	-	
Buenaventura (Valle del Cauca)	3.000	3.200	3.100	++		Bucaramanga, Centroabastos	2.200	2.300	2.269	=	
Cali, Cavasa	2.300	2.500	2.369	+		Cali, Cavasa	2.400	2.500	2.433	+	
Cali, Santa Elena	2.200	2.500	2.338	-		Cali, Santa Elena	2.200	2.300	2.283	+	
Cartago (Valle del Cauca)	2.000	2.500	2.283	-							
Chiquinquirá (Boyacá)	1.222	1.500	1.352	+							
Cúcuta, Cenabastos	1.800	2.200	2.050	+							

Cuadro 3. Mercados mayoristas. Precios de venta de frutas frescas (continuación)
2022 (20 al 26 de agosto)

Productos y mercados	Pesos por kilogramo				Tendencia	Productos y mercados	Pesos por kilogramo				Tendencia
	Mínimo	Máximo	Medio				Mínimo	Máximo	Medio		
Patilla (continuación)						Pera importada (continuación)					
Cartagena, Bazurto	2.200	2.300	2.278	-		Pereira, La 41	6.000	6.250	6.125	+	
Cartago (Valle del Cauca)	2.200	2.400	2.325	+		Pereira, Mercasa	6.000	6.500	6.333	=	
Cúcuta, Cenabastos	1.800	1.800	1.800	+		Popayán, Plaza de mercado del barrio Bolívar	6.316	6.579	6.382	+	
Ibagué, Plaza La 21	1.600	1.600	1.600	n.d.		Rionegro (Antioquia)	6.316	6.842	6.579	+	
Medellín, Central Mayorista de Antioquia	1.600	1.800	1.700	+		San Gil (Santander)	6.500	7.250	6.896	+	
Medellín, Plaza Minorista "José María Villa"	1.800	1.900	1.813	-		Sincelejo, Nuevo Mercado	6.000	6.000	6.000	n.d.	
Montería, Mercado del Sur	1.700	2.000	1.900	=		Tibasosa (Boyacá), Coomproriente	6.316	6.579	6.382	-	
Palmira (Valle del Cauca)	2.300	2.400	2.350	-		Tuluá (Valle del Cauca)	6.316	7.105	6.711	+	
Pasto, El Potrerillo	2.500	2.500	2.500	+		Tunja, Complejo de Servicios del Sur	6.316	6.842	6.667	-	
Pereira, La 41	2.200	2.300	2.250	=		Valledupar, Mercado Nuevo	6.500	6.750	6.625	=	
Pereira, Mercasa	2.300	2.400	2.367	=		Villavicencio, CAV	6.000	6.500	6.229	-	
Popayán, Plaza de mercado del barrio Bolívar	2.300	2.500	2.438	-		Yopal (Casanare)	6.250	6.500	6.375	-	
Rionegro (Antioquia)	1.800	2.100	1.958	+		Pera nacional					
San Gil (Santander)	1.800	1.800	1.800	-		Bogotá, D.C., Corabastos	4.348	4.783	4.475	+	
Socorro (Santander)	1.600	1.700	1.650	=		Bucaramanga, Centroabastos	3.920	4.200	4.058	-	
Tuluá (Valle del Cauca)	2.200	2.300	2.275	+		Chiquinquirá (Boyacá)	4.000	4.800	4.333	+	
Tunja, Complejo de Servicios del Sur	2.000	2.200	2.156	+		Medellín, Central Mayorista de Antioquia	4.375	4.583	4.514	=	
Valledupar, Mercado Nuevo	2.000	2.200	2.067	n.d.		San Gil (Santander)	4.400	4.400	4.400	-	
Villavicencio, CAV	2.200	2.400	2.300	+		Tibasosa (Boyacá), Coomproriente	3.560	3.600	3.595	-	
Patilla baby						Tunja, Complejo de Servicios del Sur	3.913	4.130	4.070	-	
Bogotá, D.C., Corabastos	2.500	2.700	2.523	++		Piña gold					
Bucaramanga, Centroabastos	2.000	2.500	2.233	+		Armenia, Mercar	1.400	1.600	1.500	++	
Cali, Cavasa	2.000	2.300	2.173	+		Bogotá, D.C., Corabastos	1.818	2.273	2.047	+	
Medellín, Central Mayorista de Antioquia	2.500	3.000	2.729	+		Bucaramanga, Centroabastos	1.700	1.800	1.725	+	
Pereira, Mercasa	2.400	2.800	2.583	++		Buenaventura (Valle del Cauca)	2.000	2.200	2.117	-	
Tunja, Complejo de Servicios del Sur	2.500	2.800	2.586	+		Cali, Cavasa	1.500	1.700	1.613	-	
Pera importada						Cali, Santa Elena	1.400	1.400	1.400	=	
Armenia, Mercar	6.316	6.579	6.404	-		Cartagena, Bazurto	1.700	2.000	1.892	+	
Bogotá, D.C., Corabastos	5.800	6.250	6.105	-		Cartago (Valle del Cauca)	1.800	2.200	1.967	+	
Bucaramanga, Centroabastos	6.000	6.350	6.128	-		Cúcuta, Cenabastos	2.000	2.200	2.071	+	
Buenaventura (Valle del Cauca)	6.842	7.158	6.947	-		Duitama (Boyacá), Mercaplaza	1.600	1.800	1.700	+	
Cali, Cavasa	6.316	6.316	6.316	-		Ibagué, Plaza La 21	1.600	1.800	1.708	+	
Cali, Santa Elena	5.789	6.316	6.096	-		La Unión (Nariño)	2.500	3.000	2.625	=	
Cartagena, Bazurto	6.316	6.842	6.620	-		Manizales, Centro Galerías	1.500	1.800	1.633	+	
Cartago (Valle del Cauca)	5.789	6.842	6.382	-		Medellín, Central Mayorista de Antioquia	1.600	1.800	1.733	+	
Chiquinquirá (Boyacá)	7.105	7.368	7.303	+		Medellín, Plaza Minorista "José María Villa"	1.300	1.700	1.567	+	
Cúcuta, Cenabastos	7.000	7.500	7.281	+		Montería, Mercado del Sur	1.300	1.500	1.400	-	
Duitama (Boyacá), Mercaplaza	6.316	6.316	6.316	n.d.		Neiva, Surabastos	1.500	2.000	1.798	+	
Florencia (Caquetá)	6.474	6.579	6.509	-		Palmira (Valle del Cauca)	1.500	1.600	1.550	-	
Ibagué, Plaza La 21	6.842	7.368	7.193	+		Pasto, El Potrerillo	1.500	1.600	1.533	+	
Ipiales (Nariño), Ipiales somos todos	6.316	6.579	6.447	+		Pereira, La 41	1.600	1.800	1.700	+	
La Unión (Nariño)	6.316	6.579	6.513	+		Pereira, Mercasa	1.600	1.800	1.708	+	
Manizales, Centro Galerías	6.500	7.000	6.719	+		Rionegro (Antioquia)	1.800	2.400	2.125	+	
Medellín, Central Mayorista de Antioquia	5.789	6.842	6.043	-		Santa Marta (Magdalena)	2.100	2.200	2.142	-	
Montería, Mercado del Sur	6.842	7.632	7.250	+		Sincelejo, Nuevo Mercado	1.500	1.600	1.550	+	
Neiva, Surabastos	6.944	7.500	7.148	-		Tibasosa (Boyacá), Coomproriente	1.800	2.000	1.975	+	
Palmira (Valle del Cauca)	6.053	6.316	6.217	-		Tuluá (Valle del Cauca)	1.500	1.800	1.604	+	
Pamplona (Norte de Santander)	7.250	7.250	7.250	-		Tunja, Complejo de Servicios del Sur	1.600	1.900	1.735	+	
Pasto, El Potrerillo	6.316	6.842	6.776	-							

Cuadro 3. Mercados mayoristas. Precios de venta de frutas frescas (continuación)
2022 (20 al 26 de agosto)

Productos y mercados	Pesos por kilogramo			Tendencia	Productos y mercados	Pesos por kilogramo			Tendencia
	Mínimo	Máximo	Medio			Mínimo	Máximo	Medio	
Piña manzana					Tomate de árbol (continuación)				
Cali, Santa Elena	1.200	1.300	1.250	=	Buenaventura (Valle del Cauca)	3.500	3.900	3.683	+
Popayán, Plaza de mercado del barrio Bolívar	1.600	1.600	1.600	+	Cali, Cavasa	3.000	3.600	3.258	+
Piña perolera					Cali, Santa Elena				
Barranquilla, Barranquillita	1.600	1.760	1.650	-	Cartagena, Bazurto	3.200	3.800	3.547	+
Barranquilla, Granabastos	1.440	1.480	1.462	-	Cartago (Valle del Cauca)	3.300	3.600	3.475	-
Bogotá, D.C., Corabastos	933	1.167	1.009	+	Chiquinquirá (Boyacá)	3.200	3.600	3.400	+
Bucaramanga, Centroabastos	933	1.000	977	=	Cúcuta, Cenabastos	3.600	3.600	3.600	+
Chiquinquirá (Boyacá)	1.100	1.167	1.142	+	Duitama (Boyacá), Mercaplaza	3.200	3.400	3.267	-
Cúcuta, Cenabastos	1.167	1.333	1.236	+	El Santuario (Antioquia)	2.600	2.900	2.775	+
Florencia (Caquetá)	1.714	1.714	1.714	=	Florencia (Caquetá)	3.840	4.000	3.947	+
Montería, Mercado del Sur	1.000	1.000	1.000	n.d.	Ibagué, Plaza La 21	3.000	3.680	3.342	+
Pamplona (Norte de Santander)	1.333	1.500	1.444	-	Ipiales (Nariño), Ipiales somos todos	3.200	3.750	3.429	+
San Gil (Santander)	1.000	1.000	1.000	=	La Ceja (Antioquia)	2.500	3.000	2.842	-
Sincelejo, Nuevo Mercado	1.120	1.200	1.160	-	La Unión (Antioquia)	2.500	2.700	2.638	+
Tibasosa (Boyacá), Coomproriente	1.000	1.167	1.029	-	Manizales, Centro Galerías	3.120	3.360	3.240	-
Tunja, Complejo de Servicios del Sur	1.167	1.333	1.254	-	Medellín, Central Mayorista de Antioquia	2.800	3.200	3.017	+
Valledupar, Mercabastos	1.600	1.800	1.633	=	Medellín, Plaza Minorista "José María Villa"	3.100	3.200	3.150	-
Pitahaya					Montería, Mercado del Sur				
Arauca (Arauca)	8.000	10.000	9.000	+	Neiva, Surabastos	3.200	3.600	3.358	+
Bucaramanga, Centroabastos	6.500	14.000	10.792	+++	Palmira (Valle del Cauca)	3.300	3.500	3.400	-
Cúcuta, Cenabastos	7.000	8.000	7.792	+	Pamplona (Norte de Santander)	3.333	3.958	3.576	+
Medellín, Central Mayorista de Antioquia	8.500	13.000	11.367	+++	Pasto, El Potrerillo	3.200	3.600	3.313	++
Neiva, Surabastos	8.000	9.000	8.500	+	Peñol (Antioquia)	2.500	3.000	2.683	-
Pereira, Mercasa	9.000	12.000	10.333	+++	Pereira, La 41	3.000	3.200	3.133	+
Tibasosa (Boyacá), Coomproriente	8.000	13.000	10.000	+++	Pereira, Mercasa	3.000	3.400	3.202	+
Tunja, Complejo de Servicios del Sur	9.000	12.000	10.250	+++	Popayán, Plaza de mercado del barrio Bolívar	3.040	3.120	3.073	++
Villavicencio, CAV	9.000	14.000	10.944	+++	Rionegro (Antioquia)	2.700	3.200	2.958	-
Tangelo					San Gil (Santander)				
Bogotá, D.C., Corabastos	4.400	5.600	5.126	-	San Vicente (Antioquia)	2.700	2.800	2.763	-
Bucaramanga, Centroabastos	3.000	3.400	3.223	-	Santa Marta (Magdalena)	3.200	3.400	3.300	=
Cartago (Valle del Cauca)	2.800	3.600	3.175	-	Sincelejo, Nuevo Mercado	2.960	3.200	3.098	+
Manizales, Centro Galerías	4.000	4.500	4.167	=	Socorro (Santander)	3.600	3.800	3.700	+
Pereira, Mercasa	3.500	4.000	3.938	-	Sonsón (Antioquia)	2.500	2.700	2.600	-
Rionegro (Antioquia)	4.500	5.000	4.592	-	Tibasosa (Boyacá), Coomproriente	3.600	3.800	3.675	+
Tibasosa (Boyacá), Coomproriente	3.600	4.400	4.025	-	Tuluá (Valle del Cauca)	3.200	3.800	3.521	-
Tunja, Complejo de Servicios del Sur	2.800	3.400	3.122	-	Tunja, Complejo de Servicios del Sur	3.200	3.600	3.333	-
Villavicencio, CAV	3.913	4.348	4.239	-	Túquerres (Nariño)	2.600	2.833	2.700	+
Tomate de árbol					Valledupar, Mercabastos				
Arauca (Arauca)	4.455	5.455	4.894	++	Villavicencio, CAV	3.600	4.200	3.850	+
Armenia, Mercar	3.400	3.600	3.533	=	Yopal (Casanare)	4.000	4.200	4.100	++
Barranquilla, Barranquillita	3.300	3.400	3.325	-	Uchuva con cáscara				
Barranquilla, Granabastos	3.300	3.500	3.400	+	Bogotá, D.C., Corabastos	3.200	3.500	3.367	-
Bogotá, D.C., Corabastos	3.400	3.800	3.504	+	Bucaramanga, Centroabastos	4.400	5.000	4.700	++
Bucaramanga, Centroabastos	3.280	3.480	3.377	-					

Cuadro 3. Mercados mayoristas. Precios de venta de frutas frescas (continuación)
2022 (20 al 26 de agosto)

Productos y mercados	Pesos por kilogramo				Tendencia	Productos y mercados	Pesos por kilogramo				Tendencia
	Mínimo	Máximo	Medio				Mínimo	Máximo	Medio		
Uchuva con cáscara (continuación)						Uva Isabela (continuación)					
Cúcuta, Cenabastos	3.500	4.000	3.844		+	San Gil (Santander)	4.000	4.000	4.000		=
Ibagué, Plaza La 21	2.240	3.200	2.667		++	Sincelejo, Nuevo Mercado	3.750	4.000	3.875		-
Medellín, Central Mayorista de Antioquia	3.500	4.000	3.685		-	Socorro (Santander)	4.000	4.000	4.000		-
San Gil (Santander)	4.000	4.000	4.000		n.d.	Tibasosa (Boyacá), Coomproriente	2.800	3.200	3.100		+
Uva importada						Tuluá (Valle del Cauca)	2.720	2.880	2.787		+
Arauca (Arauca)	18.750	19.750	19.250		-	Tunja, Complejo de Servicios del Sur	3.840	4.160	4.018		+
Bogotá, D.C., Corabastos	16.250	18.125	17.346		-	Túquerres (Nariño)	3.360	3.600	3.513		+++
Bucaramanga, Centroabastos	18.125	18.750	18.281		-	Villavicencio, CAV	3.750	4.167	4.035		+
Cali, Cavasa	10.588	11.765	11.201		+	Uva red globe nacional					
Cali, Santa Elena	11.765	12.941	12.157		+	Armenia, Mercar	8.800	10.800	9.822		++
Cúcuta, Cenabastos	17.500	18.125	18.047		-	Bogotá, D.C., Corabastos	9.500	12.222	11.193		-
Medellín, Central Mayorista de Antioquia	16.875	18.750	17.773		-	Bucaramanga, Centroabastos	10.333	11.667	11.130		-
San Gil (Santander)	18.750	21.250	20.260		-	Cali, Cavasa	6.667	7.000	6.859		+
Tunja, Complejo de Servicios del Sur	17.500	18.750	18.125		-	Cali, Santa Elena	5.867	6.133	5.956		+
Valledupar, Mercado Nuevo	15.000	16.500	15.875		+	Cartagena, Bazurto	10.000	12.800	11.822		-
Villavicencio, CAV	17.500	18.750	18.594		+	Cartago (Valle del Cauca)	10.000	12.500	11.375		-
Uva Isabela						Manizales, Centro Galerías	9.600	11.200	10.520		-
Arauca (Arauca)	4.160	4.320	4.240		++	Medellín, Central Mayorista de Antioquia	10.000	12.222	11.335		-
Armenia, Mercar	3.965	4.053	3.994		+	Montería, Mercado del Sur	10.778	11.111	10.889		-
Bogotá, D.C., Corabastos	4.000	4.444	4.297		+++	Pasto, El Potrerillo	6.400	6.800	6.667		-
Bucaramanga, Centroabastos	3.600	4.000	3.700		++	Pereira, Mercasa	10.500	12.000	11.208		-
Cali, Cavasa	2.800	2.960	2.878		+	Popayán, Plaza de mercado del barrio Bolívar	6.211	6.474	6.342		-
Cali, Santa Elena	2.400	2.400	2.400		=	San Gil (Santander)	10.455	11.364	10.909		=
Chiquinquirá (Boyacá)	3.840	5.000	4.620		+	Socorro (Santander)	10.909	10.909	10.909		=
Cúcuta, Cenabastos	4.000	4.000	4.000		-	Tuluá (Valle del Cauca)	10.500	11.000	10.883		-
Duitama (Boyacá), Mercaplaza	2.800	2.960	2.907		+	Villavicencio, CAV	10.000	11.875	10.713		-
Ibagué, Plaza La 21	3.040	3.040	3.040		+	Uva roja					
Ipiales (Nariño), Ipiales somos todos	2.800	3.200	3.049		+	Duitama (Boyacá), Mercaplaza	6.400	6.400	6.400		=
La Unión (Nariño)	3.600	3.680	3.620		+	Florencia (Caquetá)	13.000	13.000	13.000		-
Medellín, Central Mayorista de Antioquia	3.600	4.000	3.846		+	La Unión (Nariño)	8.000	8.000	8.000		+
Neiva, Surabastos	2.500	2.750	2.563		+	Neiva, Surabastos	12.000	13.500	12.775		-
Palmira (Valle del Cauca)	2.240	2.560	2.400		-	Pereira, Mercasa	15.000	16.111	15.556		+
Pamplona (Norte de Santander)	4.000	5.000	4.500		++	Sincelejo, Nuevo Mercado	10.000	10.000	10.000		n.d.
Pasto, El Potrerillo	2.960	3.200	3.090		+	Tibasosa (Boyacá), Coomproriente	6.400	7.360	6.920		+
Popayán, Plaza de mercado del barrio Bolívar	2.960	3.040	3.010		+	Túquerres (Nariño)	8.889	9.444	9.167		++
Rionegro (Antioquia)	3.600	4.400	3.938		-						

PRECIOS MAYORISTAS

Cuadro 3. Mercados mayoristas. Precios de venta de frutas frescas (conclusión)
2022 (20 al 26 de agosto)

Productos y mercados	Pesos por kilogramo			Tendencia	Productos y mercados	Pesos por kilogramo			Tendencia
	Mínimo	Máximo	Medio			Mínimo	Máximo	Medio	
Uva verde					Zapote				
Bogotá, D.C., Corabastos	11.667	12.222	11.826	-	Bucaramanga, Centroabastos	1.667	1.833	1.750	-
Cartago (Valle del Cauca)	11.200	12.000	11.600	+	Cúcuta, Cenabastos	1.500	1.667	1.611	-
Medellín, Central Mayorista de Antioquia	10.556	12.778	11.693	-	Medellín, Central Mayorista de Antioquia	1.300	1.600	1.473	-
Neiva, Surabastos	12.500	16.000	14.250	-	Medellín, Plaza Minorista "José María Villa"	1.500	1.600	1.595	-
					Santa Bárbara (Antioquia)	1.250	1.500	1.313	-
					Tunja, Complejo de Servicios del Sur	2.667	3.167	2.944	n.d.

TENDENCIAS

---	-	+	+++
Variación mayor al -20 %	Variación entre 0 % y -10 %	Variación entre 0 % y 10 %	Variación mayor al 20 %
--	=	++	n. d.
Variación entre -10 % y -20 %	Variación igual a 0 %	Variación entre 10 % y 20 %	No determinado

TUBÉRCULOS, RAÍCES Y PLÁTANOS

Menor cotización para la papa superior

Durante la presente semana cayeron los precios de la papa superior en trece de los catorce mercados donde se negoció. Según los comerciantes, esto se debió a la salida de cosechas en los municipios de Tunja, Belén, Samacá, Toca (Boyacá), Túquerres, Ipiales, Pasto (Nariño), Chitagá (Norte de Santander), Cerrito, Carcasí (Santander) y Popayán (Cauca). En Pasto y Tunja, por ejemplo, el kilo se vendió a \$652 y a \$762, respectivamente, 10,51%, en promedio, menos.

Igualmente, bajaron las cotizaciones mayoristas de las papas única, capira y parda pastusa, los plátanos hartón verde y dominico hartón verde y la yuca llanera. En el caso de la papa única, por ejemplo, la reducción estuvo motivada por la mayor recolección en Villapinzón (Cundinamarca), Totoró, Silvia (Cauca), Ipiales, Aldana, Pupiales, Pasto (Nariño), Siachoque, Cómbita y Soracá (Boyacá). Este comportamiento se presentó en veinte de los veintidós mercados donde se vendió esta semana.

De la misma forma, descendió la cotización del plátano hartón verde, esta vez en veinticuatro de los cuarenta mercados en los que se vendió. Según los comerciantes, este comportamiento estuvo asociado a la mayor presencia de producto oriundo de Santa Bárbara, Montebello, Abejorral (Antioquia), Moñitos, Tierralta (Córdoba), Socorro (Santander), Arauca, Fortul, Saravena, Tame (Arauca), La Tebaida, Córdoba, Quimbaya, Calarcá, Montenegro (Quindío), Quinchía y Balboa (Risaralda).

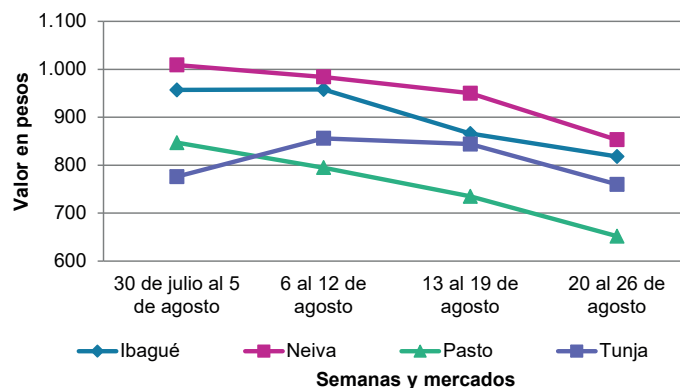
También bajó el precio de la papa capira debido a la mayor producción de producto de primera calidad procedente de Marinilla, El Santuario, San Vicente Ferrer, El Carmen de Viboral (Antioquia), Ipiales (Nariño), Totoró, Puracé (Cauca) y el altiplano cundiboyacense. La reducción se presentó en diecinueve de los veintisiete mercados en los que se vendió en forma mayorista durante la presente semana.

Asimismo, cayó la cotización de la yuca llanera, como consecuencia de la salida de cosechas en Lejanías (Meta), Tame, Saravena (Arauca), Yopal y Aguazul (Casanare). El anterior comportamiento se presentó en cinco de los siete mercados en los que se vendió.

En contraste, aumentaron los precios mayoristas de las papas criolla limpia y nevada. En el caso de la papa criolla limpia, por ejemplo, el alza se registró en veintisiete de los cuarenta y cinco mercados en los que se vendió esta semana. Según los comerciantes mayoristas, hubo un menor ingreso de producto desde El Rosal, Subachoque (Cundinamarca), El Santuario, Marinilla, San Vicente Ferrer (Antioquia), Tona (Santander), Silos (Norte de Santander), Simijaca (Boyacá), Ipiales (Nariño) y Tuluá (Valle del Cauca).

Por último, descendió la cotización de la papa nevada en siete de los nueve mercados en los que se vendió. Este comportamiento se dio por la poca producción en El Santuario, Marinilla, El Carmen de Viboral, San Vicente Ferrer y La Unión (Antioquia).

Gráfico 3. Comportamiento de los precios de la papa superior 2022 (30 de julio al 26 de agosto)



Fuente: DANE, SIPSA.

Cuadro 4. Mercados mayoristas. Precios de venta de tubérculos, raíces y plátanos 2022 (20 al 26 de agosto)

Productos y mercados	Pesos por kilogramo				Tendencia	Productos y mercados	Pesos por kilogramo				Tendencia
	Mínimo	Máximo	Medio	Precios			Mínimo	Máximo	Medio	Precios	
Arracacha amarilla						Papa Betina					
Arauca (Arauca)	3.000	3.600	3.300		-	Buenaventura (Valle del Cauca)	760	840	800		n.d.
Bogotá, D.C., Corabastos	2.500	3.167	2.851		-	Cali, Cavasa	560	600	590		n.d.
Bucaramanga, Centroabastos	1.920	2.000	1.927		+	Ipiales (Nariño), Centro de acopio	450	500	475		-
Buenaventura (Valle del Cauca)	3.440	3.680	3.587		+	Tunja, Complejo de Servicios del Sur	640	700	669		-
Cali, Cavasa	2.833	3.000	2.917		-						
Cali, Santa Elena	3.333	3.500	3.417		+	Papa capira					
Chiquinquirá (Boyacá)	2.333	3.167	2.694		-	Buenaventura (Valle del Cauca)	840	920	890		-
Cúcuta, Cenabastos	2.200	2.400	2.333		+	Cali, Cavasa	660	800	716		-
Duitama (Boyacá), Mercaplaza	2.500	2.667	2.556		-	Cali, Santa Elena	760	840	805		-
Florencia (Caquetá)	2.800	2.880	2.827		+++	Cartago (Valle del Cauca)	960	1.000	973		-
Ibagué, Plaza La 21	2.240	2.880	2.684		-	El Carmen de Viboral (Antioquia)	1.300	1.300	1.300		+
Neiva, Surabastos	2.560	3.200	2.977		-	El Santuario (Antioquia)	1.300	1.500	1.383		+
Palmira (Valle del Cauca)	3.750	3.833	3.800		+	Ipiales (Nariño), Centro de acopio	500	600	542		-
Pamplona (Norte de Santander)	1.800	2.400	2.133		-	Ipiales (Nariño), Ipiales somos todos	600	700	629		-
Popayán, Plaza de mercado del barrio Bolívar	2.600	2.720	2.630		+	La Ceja (Antioquia)	1.600	1.800	1.673		+
San Gil (Santander)	2.320	2.560	2.467		-	La Unión (Antioquia)	1.250	1.400	1.319		+
Tibasosa (Boyacá), Coomproriente	2.500	2.833	2.646		+	Manizales, Centro Galerías	960	1.120	1.047		-
Tunja, Complejo de Servicios del Sur	2.333	2.667	2.454		+	Marinilla (Antioquia)	1.100	1.500	1.346		+
Valledupar, Mercabastos	2.400	2.800	2.733		-	Medellín, Central Mayorista de Antioquia	1.400	1.600	1.460		-
Villavicencio, CAV	2.400	2.800	2.667		-	Medellín, Plaza Minorista "José María Villa"	1.300	1.500	1.429		-
Yopal (Casanare)	3.000	3.050	3.025		+	Montería, Mercado del Sur	1.400	1.600	1.495		-
Arracacha blanca						Palmira (Valle del Cauca)	740	800	783		-
Armenia, Mercar	2.667	2.833	2.778		-	Pasto, El Potrerillo	640	760	667		-
Cartago (Valle del Cauca)	3.500	4.000	3.760		-	Peñol (Antioquia)	1.200	1.500	1.350		-
Ipiales (Nariño), Ipiales somos todos	2.200	2.400	2.350		-	Pereira, La 41	880	960	925		-
Manizales, Centro Galerías	4.355	4.355	4.355		+	Pereira, Mercasa	900	1.040	978		-
Medellín, Central Mayorista de Antioquia	3.000	4.250	3.572		-	Popayán, Plaza de mercado del barrio Bolívar	680	740	700		-
Medellín, Plaza Minorista "José María Villa"	4.000	5.000	4.286		+	Rionegro (Antioquia)	1.400	1.600	1.538		+
Pasto, El Potrerillo	2.800	3.000	2.850		+	San Vicente (Antioquia)	1.500	1.500	1.500		++
Pereira, La 41	3.333	3.500	3.396		+	Santa Bárbara (Antioquia)	1.500	1.600	1.525		+
Pereira, Mercasa	3.500	3.833	3.708		-	Sonsón (Antioquia)	1.300	1.500	1.400		-
Tuluá (Valle del Cauca)	3.167	3.667	3.444		-	Tuluá (Valle del Cauca)	820	900	870		-
Ñame criollo						Túquerres (Nariño)	600	700	631		-
Sincelejo, Nuevo Mercado	2.800	3.200	2.933		+	Papa criolla limpia					
Ñame diamante						Arauca (Arauca)	2.188	2.500	2.326		+
Montería, Mercado del Sur	2.000	2.000	2.000		=	Armenia, Mercar	1.417	1.750	1.620		++
Sincelejo, Nuevo Mercado	1.900	2.000	1.975		=	Barranquilla, Barranquillita	2.500	2.600	2.551		+
Valledupar, Mercabastos	1.800	2.000	1.933		+	Barranquilla, Granabastos	2.600	2.660	2.631		+
Ñame espino						Bogotá, D.C., Corabastos	2.667	3.778	3.093		-
Barranquilla, Granabastos	2.600	2.640	2.620		+	Bucaramanga, Centroabastos	1.600	2.200	1.900		+
Cartagena, Bazurto	2.400	2.700	2.467		+	Cali, Cavasa	1.300	1.400	1.363		-
Sincelejo, Nuevo Mercado	2.000	2.400	2.217		-	Cali, Santa Elena	1.100	1.200	1.175		-
Valledupar, Mercabastos	2.200	2.400	2.256		-	Cartagena, Bazurto	2.800	3.200	3.139		+
						Cartago (Valle del Cauca)	2.000	2.400	2.183		-
						Cúcuta, Cenabastos	1.800	2.200	1.913		-
						Duitama (Boyacá), Mercaplaza	2.400	2.600	2.467		=

Cuadro 4. Mercados mayoristas. Precios de venta de tubérculos, raíces y plátanos (continuación)
2022 (20 al 26 de agosto)

Productos y mercados	Pesos por kilogramo				Tendencia	Productos y mercados	Pesos por kilogramo				Tendencia
	Mínimo	Máximo	Medio				Mínimo	Máximo	Medio		
Papa criolla limpia (continuación)						Papa Morasurco					
El Carmen de Viboral (Antioquia)	2.600	2.700	2.650	+++		Ipiales (Nariño), Centro de acopio	400	450	442	-	
El Santuario (Antioquia)	2.300	2.600	2.508	+		La Unión (Nariño)	1.000	1.100	1.070	+	
Florencia (Cauquetá)	1.900	2.000	1.933	+		Pasto, El Potrillo	800	900	845	-	
Ibagué, Plaza La 21	2.000	2.400	2.224	-		Papa nevada					
Ipiales (Nariño), Ipiales somos todos	800	1.000	944	+		Cartago (Valle del Cauca)	2.625	3.000	2.813	-	
La Ceja (Antioquia)	2.500	3.000	2.633	-		El Carmen de Viboral (Antioquia)	3.000	3.000	3.000	n.d.	
La Unión (Antioquia)	1.950	2.200	2.069	++		El Santuario (Antioquia)	2.800	3.000	2.967	++	
La Unión (Nariño)	1.000	1.100	1.050	-		Marinilla (Antioquia)	2.500	3.200	2.892	++	
Manizales, Centro Galerías	2.292	2.500	2.448	+		Medellín, Central Mayorista de Antioquia	2.800	3.600	3.179	+++	
Marinilla (Antioquia)	2.200	2.500	2.392	+		Peñol (Antioquia)	2.600	3.000	2.779	-	
Medellín, Central Mayorista de Antioquia	2.300	2.800	2.563	++		Pereira, Mercasa	2.867	3.200	3.046	++	
Medellín, Plaza Minorista "José María Villa"	2.400	3.000	2.654	-		Rionegro (Antioquia)	2.700	3.300	3.042	++	
Montería, Mercado del Sur	3.000	3.500	3.192	-		San Vicente (Antioquia)	3.400	3.500	3.475	+++	
Neiva, Surabastos	2.000	2.800	2.444	+		Papa parda pastusa					
Pamplona (Norte de Santander)	1.000	1.400	1.233	-		Arauca (Arauca)	940	1.000	980	-	
Pereira, La 41	2.200	2.320	2.260	-		Armenia, Mercar	900	1.000	963	+	
Pereira, Mercasa	2.200	2.440	2.297	-		Bogotá, D.C., Corabastos	1.000	1.200	1.081	-	
Rionegro (Antioquia)	2.400	2.700	2.571	+		Bucaramanga, Centroabastos	1.000	1.040	1.010	=	
San Gil (Santander)	2.400	2.800	2.583	-		Bucaramanga, Mercados del centro	1.100	1.140	1.113	-	
San Vicente (Antioquia)	2.400	2.500	2.475	++		Cali, Cavasa	660	760	708	-	
Santa Bárbara (Antioquia)	2.500	2.600	2.550	+		Cartago (Valle del Cauca)	840	1.000	915	-	
Santa Marta (Magdalena)	2.560	2.900	2.765	+		Chiquinquirá (Boyacá)	800	900	860	-	
Sincelejo, Nuevo Mercado	3.000	3.500	3.208	+		Florencia (Cauquetá)	1.100	1.200	1.133	+	
Socorro (Santander)	2.600	2.600	2.600	+		Ipiales (Nariño), Centro de acopio	500	600	525	-	
Sonsón (Antioquia)	1.800	2.000	1.900	+		Manizales, Centro Galerías	960	1.000	973	-	
Tibasosa (Boyacá), Coomproriente	2.160	2.600	2.395	+		Pereira, La 41	800	840	813	-	
Tuluá (Valle del Cauca)	1.500	1.667	1.594	+		Pereira, Mercasa	760	840	815	-	
Tunja, Complejo de Servicios del Sur	1.800	2.000	1.953	-		Popayán, Plaza de mercado del barrio Bolívar	760	800	790	-	
Túquerres (Nariño)	700	900	818	+++		San Gil (Santander)	900	1.000	977	-	
Valledupar, Mercabastos	2.400	2.800	2.622	-		Socorro (Santander)	1.000	1.000	1.000	=	
Valledupar, Mercado Nuevo	2.400	2.800	2.533	-		Yopal (Casanare)	875	938	906	-	
Villavicencio, CAV	1.600	2.200	1.850	++		Papa Puracé					
Yopal (Casanare)	2.500	2.604	2.552	+		La Unión (Antioquia)	1.150	1.200	1.169	+	
Papa criolla sucia						Montería, Mercado del Sur	1.400	1.560	1.465	n.d.	
Bogotá, D.C., Corabastos	2.000	2.800	2.393	-		Sincelejo, Nuevo Mercado	1.480	1.600	1.537	=	
Cali, Cavasa	1.000	1.100	1.013	-		Papa R-12 negra					
Chiquinquirá (Boyacá)	1.300	1.600	1.433	++		Bogotá, D.C., Corabastos	960	1.200	1.071	-	
Ipiales (Nariño), Centro de acopio	500	600	550	-		Cartago (Valle del Cauca)	940	1.000	965	-	
Palmira (Valle del Cauca)	880	1.000	938	-		Manizales, Centro Galerías	960	1.120	1.047	-	
Pasto, El Potrillo	500	700	583	-		Medellín, Central Mayorista de Antioquia	1.000	1.200	1.152	-	
Popayán, Plaza de mercado del barrio Bolívar	733	767	748	+		Papa R-12 roja					
Tunja, Complejo de Servicios del Sur	1.000	1.200	1.117	+		Bogotá, D.C., Corabastos	800	1.000	912	-	
Papa ICA-Huila											
La Unión (Nariño)	1.000	1.100	1.070	-							
Pasto, El Potrillo	700	800	732	-							

Cuadro 4. Mercados mayoristas. Precios de venta de tubérculos, raíces y plátanos (continuación)
2022 (20 al 26 de agosto)

Productos y mercados	Pesos por kilogramo				Tendencia	Productos y mercados	Pesos por kilogramo				Tendencia
	Mínimo	Máximo	Medio	Precios			Mínimo	Máximo	Medio	Precios	
Papa roja peruana						Papa única (continuación)					
Ipiales (Nariño), Centro de acopio	600	650	608		+	Cúcuta, Cenabastos	800	1.000	889		-
Papa rubí						Papa única (continuación)					
Bogotá, D.C., Corabastos	760	900	822		-	Ipiales (Nariño), Centro de acopio	500	550	517		-
Pereira, La 41	1.000	1.100	1.037		-	La Unión (Nariño)	800	900	825		-
Pereira, Mercasa	880	1.040	956		-	Manizales, Centro Galerías	900	900	900		=
Santa Marta (Magdalena)	1.040	1.100	1.070		+	Neiva, Surabastos	720	860	786		-
Sincelejo, Nuevo Mercado	1.040	1.100	1.068		-	Pamplona (Norte de Santander)	800	900	869		-
Tunja, Complejo de Servicios del Sur	640	700	680		-	Pasto, El Potrerillo	560	640	593		-
Papa sabanera						Papa única (continuación)					
Bogotá, D.C., Corabastos	2.100	2.400	2.192		-	Pereira, La 41	840	920	873		+
Papa superior						Papa única (continuación)					
Bogotá, D.C., Corabastos	900	1.160	1.046		-	Pereira, Mercasa	800	880	843		-
Chiquinquirá (Boyacá)	800	900	860		-	Popayán, Plaza de mercado del barrio Bolívar	560	700	625		-
Cúcuta, Cenabastos	1.000	1.100	1.046		-	Tunja, Complejo de Servicios del Sur	640	700	670		n.d.
Duitama (Boyacá), Mercaplaza	800	900	833		-	Valledupar, Mercabastos	880	960	901		-
Ibagué, Plaza La 21	800	840	816		-	Valledupar, Mercado Nuevo	880	960	907		-
Ipiales (Nariño), Centro de acopio	500	750	608		+	Plátano comino					
Ipiales (Nariño), Ipiales somos todos	560	700	624		-	Medellín, Central Mayorista de Antioquia	1.200	1.700	1.488		+
Neiva, Surabastos	760	960	843		-	Rionegro (Antioquia)	1.400	1.700	1.592		-
Pamplona (Norte de Santander)	900	1.000	979		-	Plátano dominico hartón maduro					
Pasto, El Potrerillo	600	700	652		-	Manizales, Centro Galerías	1.700	1.800	1.750		-
Tibasosa (Boyacá), Coomproriente	760	800	790		-	Pereira, La 41	1.800	2.000	1.883		-
Tunja, Complejo de Servicios del Sur	700	800	762		-	Pereira, Mercasa	1.700	2.000	1.858		-
Túquerres (Nariño)	600	700	619		-	Plátano dominico hartón verde					
Villavicencio, CAV	860	1.000	922		-	Armenia, Retiro	1.400	1.600	1.478		-
Papa suprema						Plátano dominico hartón verde					
Armenia, Mercar	900	1.000	963		+	Cartago (Valle del Cauca)	1.600	2.000	1.875		-
Buenaventura (Valle del Cauca)	800	940	885		-	Manizales, Centro Galerías	1.700	1.800	1.750		-
Cali, Cavasa	640	740	673		-	Pereira, La 41	1.800	2.000	1.883		-
Cali, Santa Elena	760	840	795		-	Pereira, Mercasa	1.700	2.000	1.858		-
Ipiales (Nariño), Centro de acopio	450	500	492		-	Plátano dominico verde					
La Unión (Nariño)	900	1.000	955		+	Medellín, Central Mayorista de Antioquia	1.000	1.300	1.219		-
Palmira (Valle del Cauca)	760	880	828		-	Santa Bárbara (Antioquia)	600	667	629		-
Tuluá (Valle del Cauca)	840	960	880		-	Sonsón (Antioquia)	1.200	1.300	1.250		-
Papa única						Plátano guineo					
Barranquilla, Barranquillita	1.000	1.020	1.002		-	Cartago (Valle del Cauca)	1.000	1.200	1.025		-
Barranquilla, Granabastos	960	1.000	985		-	La Ceja (Antioquia)	800	1.000	933		-
Bogotá, D.C., Corabastos	760	900	817		-	Medellín, Central Mayorista de Antioquia	800	1.600	1.235		-
Bucaramanga, Centroabastos	800	960	893		-	Medellín, Plaza Minorista "José María Villa"	1.100	1.200	1.170		+
Buenaventura (Valle del Cauca)	800	900	847		-	Neiva, Surabastos	1.000	1.200	1.100		+
Cali, Cavasa	560	660	605		-	Peñol (Antioquia)	533	667	617		-
Cali, Santa Elena	660	740	700		-	Rionegro (Antioquia)	1.000	1.200	1.058		-
Cartagena, Bazurto	960	1.200	1.063		-	Santa Bárbara (Antioquia)	600	750	669		++
Cartago (Valle del Cauca)	900	960	923		-	Sonsón (Antioquia)	400	500	475		-
						Villavicencio, CAV	1.667	2.000	1.833		-

Cuadro 4. Mercados mayoristas. Precios de venta de tubérculos, raíces y plátanos (continuación)
2022 (20 al 26 de agosto)

Productos y mercados	Pesos por kilogramo				Tendencia	Productos y mercados	Pesos por kilogramo				Tendencia
	Mínimo	Máximo	Medio				Mínimo	Máximo	Medio		
Plátano hartón maduro						Plátano hartón verde (continuación)					
Armenia, Mercar	1.500	1.600	1.567		+	Socorro (Santander)	960	1.200	1.120		n.d.
Bogotá, D.C., Corabastos	2.700	3.250	2.969		+	Tibasosa (Boyacá), Coomproriente	2.500	2.750	2.688		-
Cúcuta, Cenabastos	3.200	3.500	3.417		+	Tuluá (Valle del Cauca)	1.800	2.000	1.925		-
Ibagué, Plaza La 21	1.700	2.000	1.889		+	Tunja, Complejo de Servicios del Sur	2.600	2.750	2.738		+
Medellín, Central Mayorista de Antioquia	1.800	2.200	2.038		+	Valledupar, Mercabastos	2.100	2.700	2.475		-
Medellín, Plaza Minorista "José María Villa"	2.000	2.100	2.019		-	Valledupar, Mercado Nuevo	2.100	2.700	2.475		-
Neiva, Surabastos	1.800	2.100	1.963		-	Villavicencio, CAV	2.720	2.960	2.840		-
Pereira, La 41	1.800	2.000	1.883		-	Yopal (Casanare)	2.560	2.640	2.587		+
Pereira, Mercasa	1.700	2.000	1.858		-						
Tunja, Complejo de Servicios del Sur	2.600	2.750	2.738		+	Plátano hartón verde ecuatoriano					
Plátano hartón verde						Ipiales (Nariño), Ipiales somos todos	2.267	2.500	2.353		-
Arauca (Arauca)	2.000	3.000	2.417		-	Pasto, El Potrerillo	2.333	2.500	2.433		-
Armenia, Mercar	1.600	1.800	1.700		++	Popayán, Plaza de mercado del barrio Bolívar	2.433	2.500	2.467		-
Armenia, Retiro	1.450	1.800	1.594		-	Túquerres (Nariño)	2.333	2.500	2.414		-
Barranquilla, Barranquillita	3.000	3.000	3.000		+	Plátano hartón verde Eje Cafetero					
Bogotá, D.C., Corabastos	2.700	3.250	2.969		+	Medellín, Central Mayorista de Antioquia	2.500	2.600	2.540		-
Bucaramanga, Centroabastos	2.880	3.040	2.932		+	Plátano hartón verde llanero					
Bucaramanga, Mercados del centro	2.928	2.960	2.944		-	Bogotá, D.C., Corabastos	3.400	3.900	3.632		+
Cali, Cavasa	1.850	1.900	1.890		-	Ulluco					
Cali, Santa Elena	1.800	1.900	1.838		-	Buenaventura (Valle del Cauca)	5.600	5.700	5.625		n.d.
Cartagena, Bazurto	2.400	2.850	2.575		-	Cali, Cavasa	5.167	5.167	5.167		n.d.
Chiquinquirá (Boyacá)	2.600	2.750	2.700		-	Ipiales (Nariño), Ipiales somos todos	1.600	2.667	2.072		-
Cúcuta, Cenabastos	3.200	3.500	3.408		+	Pasto, El Potrerillo	1.875	2.813	2.240		-
Duitama (Boyacá), Mercaplaza	2.650	2.750	2.717		+	Popayán, Plaza de mercado del barrio Bolívar	4.500	4.667	4.531		+
Florencia (Caquetá)	1.800	1.800	1.800		+	Túquerres (Nariño)	2.000	2.167	2.096		-
Ibagué, Plaza La 21	1.700	2.000	1.889		+	Yuca chirosa					
Ipiales (Nariño), Ipiales somos todos	1.600	1.750	1.658		-	Buenaventura (Valle del Cauca)	3.200	3.320	3.267		+
La Ceja (Antioquia)	2.100	2.500	2.275		+	Ibagué, Plaza La 21	3.333	3.667	3.398		-
Medellín, Central Mayorista de Antioquia	1.800	2.300	2.052		+	La Ceja (Antioquia)	2.800	3.000	2.873		-
Medellín, Plaza Minorista "José María Villa"	1.900	2.000	1.992		+	Rionegro (Antioquia)	3.000	3.500	3.092		+
Montería, Mercado del Sur	1.925	2.125	2.023		-	Yuca criolla					
Neiva, Surabastos	1.800	2.100	1.963		-	Arauca (Arauca)	2.571	2.571	2.571		-
Palmira (Valle del Cauca)	1.900	2.000	1.988		-	Barranquilla, Barranquillita	2.700	2.750	2.736		-
Pamplona (Norte de Santander)	2.750	3.000	2.956		+	Barranquilla, Granabastos	2.625	2.700	2.663		-
Pasto, El Potrerillo	2.000	2.188	2.073		-	Bucaramanga, Centroabastos	2.857	3.095	2.956		+
Pereira, La 41	1.800	2.000	1.883		-	Bucaramanga, Mercados del centro	2.857	2.952	2.905		-
Pereira, Mercasa	1.700	2.000	1.858		-	Cartagena, Bazurto	2.375	2.750	2.510		+
Popayán, Plaza de mercado del barrio Bolívar	2.080	2.120	2.090		n.d.	Cúcuta, Cenabastos	3.800	4.000	3.950		+
Rionegro (Antioquia)	2.500	2.700	2.588		-						
San Gil (Santander)	1.600	1.600	1.600		=						
Santa Bárbara (Antioquia)	1.000	1.300	1.113		-						
Santa Marta (Magdalena)	3.000	3.100	3.050		+						
Sincelejo, Nuevo Mercado	1.912	1.912	1.912		-						

Cuadro 4. Mercados mayoristas. Precios de venta de tubérculos, raíces y plátanos (conclusión) 2022 (20 al 26 de agosto)

Productos y mercados	Pesos por kilogramo				Tendencia	Productos y mercados	Pesos por kilogramo				Tendencia
	Mínimo	Máximo	Medio	Precios			Mínimo	Máximo	Medio	Precios	
Yuca criolla (continuación)						Yuca ICA (continuación)					
Medellín, Central Mayorista de Antioquia	2.800	3.200	3.028		-	Neiva, Surabastos	4.000	4.800	4.358		=
Medellín, Plaza Minorista "José María Villa"	3.000	3.080	3.025		+	Palmira (Valle del Cauca)	3.000	3.080	3.025		-
Montería, Mercado del Sur	2.125	2.250	2.208		+	Pasto, El Potrerillo	2.167	2.333	2.222		+
Pamplona (Norte de Santander)	3.095	3.929	3.433		+	Pereira, La 41	3.000	3.200	3.100		-
Sincelejo, Nuevo Mercado	2.125	2.250	2.198		-	Pereira, Mercasa	3.000	3.200	3.150		+
Socorro (Santander)	2.000	2.400	2.133		+++	Popayán, Plaza de mercado del barrio Bolívar	3.050	3.167	3.089		-
Valledupar, Mercabastos	2.125	2.500	2.347		-	Tuluá (Valle del Cauca)	2.720	3.200	2.880		-
Valledupar, Mercado Nuevo	2.200	2.500	2.304		-						
Yuca ICA						Yuca llanera					
Armenia, Mercar	3.200	3.280	3.240		+	Bogotá, D.C., Corabastos	2.667	3.833	3.319		-
Armenia, Retiro	3.120	3.280	3.213		-	Chiquinquirá (Boyacá)	3.333	3.333	3.333		-
Cali, Cavasa	3.000	3.080	3.033		+	Duitama (Boyacá), Mercaplaza	3.100	3.167	3.144		+
Cali, Santa Elena	2.880	3.000	2.940		-	Tibasosa (Boyacá), Coomproriente	3.000	3.333	3.133		-
Cartago (Valle del Cauca)	3.040	3.200	3.137		+	Tunja, Complejo de Servicios del Sur	2.667	3.333	3.046		-
Florencia (Caquetá)	2.800	2.880	2.840		+	Villavicencio, CAV	3.333	3.500	3.347		-
Manizales, Centro Galerías	3.400	3.400	3.400		-	Yopal (Casanare)	3.333	3.333	3.333		=

TENDENCIAS

---	-	+	+++
Variación mayor al -20 %	Variación entre 0 % y -10 %	Variación entre 0 % y 10 %	Variación mayor al 20 %
--	=	++	n. d.
Variación entre -10 % y -20 %	Variación igual a 0 %	Variación entre 10 % y 20 %	No determinado

GRANOS, CÁRNICOS Y PROCESADOS

Poca producción de pechuga de pollo

Subió la cotización mayorista de la pechuga de pollo en dieciocho de los treinta mercados en los que se ofreció. El anterior comportamiento estuvo motivado por la reducción en la producción en San Francisco, Choachí (Cundinamarca), Soledad (Atlántico), Bucaramanga y Medellín. En Barranquillita, en Barranquilla, y Frigorífico Ble en Bogotá, por ejemplo, el kilo se vendió a \$12.933 y a \$15.000, respectivamente, 8,14%, en promedio, más que la semana anterior.

También se incrementó el precio de la harina precocida de maíz, debido al ingreso desde las plantas productoras a un mayor valor. El anterior comportamiento se presentó en dieciocho de los treinta mercados en los que se vendió en forma mayorista a lo largo de la presente semana.

Esta semana también se incrementó la cotización del arroz de primera, esta vez en diecisiete de los treinta y tres mercados en los que se vendió. Lo anterior

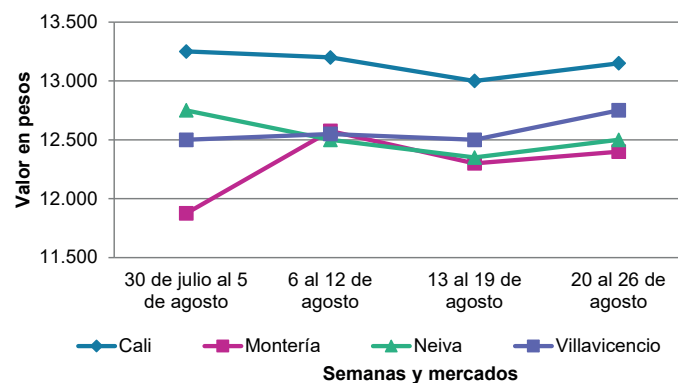


<https://www.amazon.com/-/es/Pechuga-pollo-deshuesada-congelada-libras/dp/B089B7WWWVM>

obedeció a que ingresó producto a un mayor valor por los altos costos de producción.

Por último, se observó un alza de la cotización mayorista de las sardinas en lata. Según los comerciantes, este comportamiento estuvo asociado a la menor llegada desde Ecuador. El incremento se presentó en doce de los veinticuatro mercados mayoristas en los que se comercializó

Gráfico 4. Comportamiento de los precios de la pechuga de pollo. 2022 (30 de julio al 26 de agosto)



Fuente: DANE, SIPSA.

Cuadro 5. Mercados mayoristas. Precios de venta de granos y cereales 2022 (20 al 26 de agosto)

Productos y mercados	Pesos por kilogramo				Tendencia	Productos y mercados	Pesos por kilogramo				Tendencia
	Mínimo	Máximo	Medio				Mínimo	Máximo	Medio		
Arroz blanco importado						Arroz excelso (continuación)					
Pasto, El Potrerillo	3.511	3.644	3.578	=		Sincelejo, Nuevo Mercado	3.672	3.680	3.678	+	
Arroz de primera						Valledupar, Mercado Nuevo	3.680	3.760	3.733	+	
Armenia, Mercar	3.520	3.584	3.563	+	Arroz sopa cristal						
Barranquilla, Barranquillita	3.687	3.736	3.707	+	Bucaramanga, Centroabastos	2.880	2.960	2.907	+		
Barranquilla, Granabastos	3.642	3.667	3.650	+	Bucaramanga, Mercados del centro	2.960	3.120	3.040	++		
Bogotá, D.C., Corabastos	3.360	3.500	3.415	-	Montería, Mercado del Sur	3.060	3.120	3.095	++		
Bogotá, D.C., Paloquemao	3.520	3.760	3.620	-	Arveja amarilla seca importada						
Bogotá, D.C., Plaza España	3.760	3.864	3.827	+	Bucaramanga, Centroabastos	4.348	4.565	4.478	+		
Bogotá, D.C., Plaza Las Flores	3.560	3.600	3.587	-	Cúcuta, Cenabastos	4.200	4.340	4.247	=		
Bucaramanga, Mercados del centro	3.680	4.000	3.840	+	Cúcuta, La Nueva Sexta	4.130	4.400	4.265	=		
Buenaventura (Valle del Cauca)	3.680	3.800	3.747	+	Ibagué, Plaza La 21	3.860	3.990	3.918	+		
Cali, La Floresta	3.200	3.600	3.420	-	Pamplona (Norte de Santander)	4.174	4.174	4.174	=		
Cali, Santa Elena	3.200	3.520	3.350	+	Arveja verde seca importada						
Cali, Siloé	3.300	3.600	3.457	+	Armenia, Mercar	4.388	4.388	4.388	=		
Cartagena, Bazurto	3.778	3.867	3.807	+	Bogotá, D.C., Paloquemao	4.800	5.120	5.000	-		
Cartago (Valle del Cauca)	3.424	3.496	3.460	-	Bogotá, D.C., Plaza España	4.736	4.900	4.809	+		
Cúcuta, Cenabastos	3.667	3.767	3.700	-	Bucaramanga, Centroabastos	4.348	4.565	4.478	+		
Cúcuta, La Nueva Sexta	3.733	3.933	3.822	=	Bucaramanga, Mercados del centro	3.913	4.022	3.978	=		
Florencia (Caquetá)	3.480	3.520	3.500	=	Cali, La Floresta	4.320	4.400	4.347	=		
Manizales, Centro Galerías	3.600	3.680	3.660	=	Cali, Santa Elena	4.240	4.320	4.293	+		
Medellín, Central Mayorista de Antioquia	3.520	3.560	3.540	=	Cali, Siloé	4.400	4.480	4.427	+		
Medellín, Plaza Minorista "José María Villa"	3.560	3.584	3.566	-	Cartagena, Bazurto	3.800	4.000	3.867	+		
Montería, Mercado del Sur	3.511	3.556	3.544	=	Cúcuta, Cenabastos	4.200	4.500	4.300	=		
Neiva, Surabastos	3.520	3.600	3.560	+	Cúcuta, La Nueva Sexta	3.970	4.400	4.185	=		
Palmira (Valle del Cauca)	3.200	3.592	3.396	+	Manizales, Centro Galerías	4.405	5.286	4.978	=		
Pamplona (Norte de Santander)	3.200	3.200	3.200	=	Medellín, Central Mayorista de Antioquia	4.240	4.320	4.270	-		
Pasto, El Potrerillo	3.600	3.680	3.640	+	Medellín, Plaza Minorista "José María Villa"	3.920	4.000	3.960	-		
Pereira, Mercasa	3.678	3.764	3.710	=	Palmira (Valle del Cauca)	4.000	4.100	4.055	+		
Popayán, Plaza de mercado del barrio Bolívar	2.900	2.960	2.920	+	Pamplona (Norte de Santander)	4.174	4.174	4.174	=		
Santa Marta (Magdalena)	3.260	3.300	3.280	+	Pasto, El Potrerillo	2.960	3.200	3.120	+		
Sincelejo, Nuevo Mercado	3.400	3.480	3.450	+	Pereira, Mercasa	4.100	4.440	4.220	=		
Tuluá (Valle del Cauca)	3.240	3.551	3.383	+	Popayán, Plaza de mercado del barrio Bolívar	4.160	4.384	4.261	=		
Tunja, Complejo de Servicios del Sur	3.200	3.300	3.267	=	Santa Marta (Magdalena)	3.309	3.400	3.368	=		
Valledupar, Mercado Nuevo	3.340	3.500	3.413	+	Tuluá (Valle del Cauca)	3.600	3.706	3.653	+		
Villavicencio, CAV	3.520	3.640	3.582	-	Tunja, Complejo de Servicios del Sur	4.800	4.900	4.833	-		
Arroz de segunda						Valledupar, Mercado Nuevo	4.000	4.000	4.000	=	
Barranquilla, Barranquillita	3.440	3.458	3.451	+	Villavicencio, CAV	4.435	4.565	4.511	-		
Barranquilla, Granabastos	3.422	3.444	3.436	+	Cuchuco de cebada						
Bogotá, D.C., Corabastos	3.240	3.360	3.320	+	Bucaramanga, Centroabastos	3.760	3.936	3.872	=		
Cartagena, Bazurto	3.422	3.600	3.496	+	Bucaramanga, Mercados del centro	3.600	4.000	3.787	=		
Arroz excelso						Cuchuco de maíz					
Barranquilla, Barranquillita	3.640	3.680	3.659	+	Bucaramanga, Centroabastos	3.776	3.936	3.877	+		
Barranquilla, Granabastos	3.584	3.680	3.616	+	Bucaramanga, Mercados del centro	3.600	4.000	3.787	=		
Bucaramanga, Centroabastos	3.720	3.840	3.773	+	Cali, La Floresta	2.400	2.500	2.467	+		
Cartagena, Bazurto	3.680	3.760	3.707	-	Cali, Santa Elena	2.500	2.600	2.533	+		
Ibagué, Plaza La 21	3.400	3.520	3.480	+	Cali, Siloé	2.400	2.600	2.467	-		
Montería, Mercado del Sur	3.600	3.680	3.630	-							
Santa Marta (Magdalena)	3.600	3.832	3.736	=							

Cuadro 5. Mercados mayoristas. Precios de venta de granos y cereales (continuación)
2022 (20 al 26 de agosto)

Productos y mercados	Pesos por kilogramo				Tendencia	Productos y mercados	Pesos por kilogramo				Tendencia
	Mínimo	Máximo	Medio				Mínimo	Máximo	Medio		
Cuchuco de maíz (continuación)						Frijol cargamanto rojo (continuación)					
Cartago (Valle del Cauca)	2.592	2.728	2.660		+	El Carmen de Viboral (Antioquia)	12.000	12.000	12.000		-
Florencia (Caquetá)	2.720	3.080	2.900		=	Manizales, Centro Galerías	17.357	17.533	17.445		=
Montería, Mercado del Sur	2.200	2.280	2.230		-	Medellín, Central Mayorista de Antioquia	13.500	14.000	13.750		-
Popayán, Plaza de mercado del barrio Bolívar	2.480	2.592	2.544		=	Medellín, Plaza Minorista "José María Villa"	14.800	15.000	14.950		-
Sincelejo, Nuevo Mercado	3.200	3.400	3.300		=	Pereira, Mercasa	16.500	17.676	16.975		=
						San Vicente (Antioquia)	12.000	12.000	12.000		-
Frijol bolón						Frijol nima calima					
Armenia, Mercar	12.159	12.211	12.194		=	Bogotá, D.C., Plaza Las Flores	12.000	12.800	12.400		+
Bogotá, D.C., Corabastos	12.900	13.200	13.050		++	Cartago (Valle del Cauca)	9.960	10.160	10.060		-
Bogotá, D.C., Plaza Las Flores	14.800	15.360	15.173		+	Florencia (Caquetá)	10.160	10.800	10.480		=
Cartago (Valle del Cauca)	10.640	12.160	11.400		-	Medellín, Central Mayorista de Antioquia	11.000	11.000	11.000		-
Pereira, Mercasa	14.250	17.212	15.687		=	Neiva, Surabastos	10.400	11.200	10.800		-
Popayán, Plaza de mercado del barrio Bolívar	7.840	8.000	7.909		+						
Tuluá (Valle del Cauca)	13.474	14.480	13.977		-	Frijol palomito importado					
Tunja, Complejo de Servicios del Sur	12.800	12.960	12.853		+	Barranquilla, Barranquillita	6.900	7.000	6.967		+
Villavicencio, CAV	15.043	16.522	15.594		-	Barranquilla, Granabastos	6.600	6.650	6.617		+
						Cartagena, Bazurto	7.000	7.500	7.333		+
Frijol cabeza negra importado						Santa Marta (Magdalena)	5.455	5.691	5.600		=
Barranquilla, Barranquillita	5.800	5.800	5.800		+						
Cartagena, Bazurto	6.000	6.500	6.333		=	Frijol radical					
Santa Marta (Magdalena)	5.036	5.455	5.236		=	Bucaramanga, Centroabastos	8.061	8.383	8.223		=
						Medellín, Central Mayorista de Antioquia	7.500	8.000	7.750		-
Frijol cabeza negra nacional						Frijol Uribe rosado					
Barranquilla, Granabastos	5.800	5.800	5.800		-	Cartago (Valle del Cauca)	7.680	8.320	8.000		-
Montería, Mercado del Sur	4.400	4.800	4.600		-						
Sincelejo, Nuevo Mercado	4.800	5.000	4.900		++	Frijol Zaragoza					
Valledupar, Mercado Nuevo	5.000	5.000	5.000		=	Barranquilla, Barranquillita	6.600	6.700	6.667		+
						Barranquilla, Granabastos	6.600	6.650	6.617		-
Frijol calima						Cartagena, Bazurto	7.000	7.800	7.433		+
Buenaventura (Valle del Cauca)	9.200	9.760	9.467		+	Cúcuta, Cenabastos	7.000	7.500	7.167		=
Cali, La Floresta	10.000	10.100	10.033		+	Cúcuta, La Nueva Sexta	7.500	7.500	7.500		+
Cali, Santa Elena	11.600	11.840	11.680		+	Montería, Mercado del Sur	7.000	7.200	7.110		=
Cali, Siloé	11.760	12.000	11.867		+	Santa Marta (Magdalena)	7.000	7.091	7.032		=
Palmira (Valle del Cauca)	11.560	11.640	11.600		+	Sincelejo, Nuevo Mercado	7.000	7.200	7.050		+
Popayán, Plaza de mercado del barrio Bolívar	6.872	7.200	7.091		+	Valledupar, Mercado Nuevo	8.000	8.000	8.000		=
Tuluá (Valle del Cauca)	11.690	11.960	11.825		+						
						Garbanzo importado					
Frijol cargamanto blanco						Arauca (Arauca)	7.533	7.750	7.642		=
El Carmen de Viboral (Antioquia)	12.000	14.000	13.000		-	Armenia, Mercar	7.709	8.150	8.003		=
Medellín, Central Mayorista de Antioquia	15.000	15.000	15.000		-	Bogotá, D.C., Corabastos	8.060	8.140	8.100		+
Medellín, Plaza Minorista "José María Villa"	16.000	16.000	16.000		-	Bogotá, D.C., Paloquemao	7.840	8.640	8.120		+
San Vicente (Antioquia)	13.000	13.500	13.175		-	Bogotá, D.C., Plaza Las Flores	8.640	8.800	8.693		-
						Bucaramanga, Centroabastos	6.104	6.456	6.307		+
Frijol cargamanto rojo						Bucaramanga, Mercados del centro	6.957	7.391	7.101		=
Bogotá, D.C., Corabastos	12.800	13.100	12.925		+	Cartago (Valle del Cauca)	5.408	5.520	5.464		-
Bogotá, D.C., Paloquemao	15.200	15.600	15.300		+	Cúcuta, Cenabastos	6.200	6.300	6.233		=
Bogotá, D.C., Plaza España	15.392	16.640	16.091		+	Cúcuta, La Nueva Sexta	7.000	7.500	7.167		+
Cartago (Valle del Cauca)	13.184	14.120	13.652		n.d.						

Cuadro 5. Mercados mayoristas. Precios de venta de granos y cereales (continuación)
w2022 (20 al 26 de agosto)

Productos y mercados	Pesos por kilogramo				Tendencia	Productos y mercados	Pesos por kilogramo				Tendencia
	Mínimo	Máximo	Medio				Mínimo	Máximo	Medio		
Garbanzo importado (continuación)						Maíz amarillo cáscara (continuación)					
Medellín, Central Mayorista de Antioquia	6.560	6.840	6.710		+	Manizales, Centro Galerías	2.240	2.400	2.320		=
Medellín, Plaza Minorista "José María Villa"	6.120	6.200	6.160		-	Medellín, Central Mayorista de Antioquia	2.200	2.300	2.263		=
Neiva, Surabastos	6.240	6.480	6.360		-	Montería, Mercado del Sur	2.000	2.080	2.040		-
Pamplona (Norte de Santander)	6.783	6.870	6.841		+	Neiva, Surabastos	1.903	2.016	1.978		-
Pereira, Mercasa	6.870	7.262	7.027		=	Sincelejo, Nuevo Mercado	1.956	2.000	1.985		-
Tunja, Complejo de Servicios del Sur	8.400	8.600	8.467		+	Valledupar, Mercado Nuevo	2.000	2.000	2.000		-
Villavicencio, CAV	6.400	6.840	6.658		-						
Lenteja importada						Maíz amarillo cáscara importado					
Arauca (Arauca)	6.776	6.880	6.828		=	Medellín, Central Mayorista de Antioquia	2.000	2.100	2.050		=
Armenia, Mercar	7.048	7.101	7.084		=						
Barranquilla, Barranquillita	6.200	6.300	6.233		+	Maíz amarillo trillado					
Barranquilla, Granabastos	6.190	6.200	6.197		-	Armenia, Mercar	2.664	2.680	2.672		=
Bogotá, D.C., Corabastos	6.160	6.240	6.190		-	Barranquilla, Barranquillita	2.770	2.800	2.787		+
Bogotá, D.C., Paloquemao	6.800	7.200	7.020		-	Barranquilla, Granabastos	2.800	2.825	2.806		=
Bogotá, D.C., Plaza España	6.700	7.040	6.889		-	Cali, La Floresta	2.540	2.600	2.580		-
Bogotá, D.C., Plaza Las Flores	6.720	7.040	6.827		-	Cali, Santa Elena	2.560	2.600	2.587		-
Bucaramanga, Centroabastos	6.870	7.304	7.116		+	Cali, Siloé	2.540	2.600	2.580		-
Bucaramanga, Mercados del centro	6.783	7.130	6.957		+	Cartagena, Bazaruto	3.125	3.500	3.313		=
Buenaventura (Valle del Cauca)	6.080	6.400	6.240		+	Medellín, Central Mayorista de Antioquia	2.500	2.600	2.563		=
Cali, La Floresta	6.400	6.600	6.533		+	Medellín, Plaza Minorista "José María Villa"	2.600	2.700	2.625		+
Cali, Santa Elena	6.160	6.400	6.320		-	Montería, Mercado del Sur	2.360	2.400	2.385		-
Cali, Siloé	6.560	6.720	6.613		=	Pereira, Mercasa	2.970	3.040	3.010		=
Cartagena, Bazaruto	6.500	6.800	6.600		=	Santa Marta (Magdalena)	3.060	3.160	3.100		=
Cartago (Valle del Cauca)	5.760	6.240	6.000		+	Sincelejo, Nuevo Mercado	2.444	2.600	2.539		-
Cúcuta, Cenabastos	6.200	6.500	6.300		-	Tuluá (Valle del Cauca)	2.132	2.444	2.319		-
Cúcuta, La Nueva Sexta	6.583	7.250	6.944		=						
Florencia (Caquetá)	5.760	5.920	5.840		-	Maíz blanco cáscara					
Ibagué, Plaza La 21	5.800	6.090	5.973		+	Medellín, Central Mayorista de Antioquia	2.200	2.300	2.250		=
Manizales, Centro Galerías	7.048	7.489	7.302		=						
Medellín, Central Mayorista de Antioquia	6.240	6.400	6.330		-	Maíz blanco retilado					
Medellín, Plaza Minorista "José María Villa"	6.160	6.240	6.220		-	Cartago (Valle del Cauca)	2.290	2.400	2.345		-
Montería, Mercado del Sur	6.300	6.340	6.315		=						
Neiva, Surabastos	6.240	6.640	6.440		-	Maíz blanco trillado					
Palmira (Valle del Cauca)	6.900	7.000	6.940		+	Armenia, Mercar	2.780	2.800	2.790		=
Pamplona (Norte de Santander)	6.522	6.783	6.696		+	Barranquilla, Barranquillita	2.775	2.803	2.790		-
Pasto, El Potrerillo	4.960	5.280	5.160		+	Barranquilla, Granabastos	2.775	2.825	2.806		-
Pereira, Mercasa	6.810	7.260	6.990		=	Bogotá, D.C., Corabastos	2.400	2.500	2.425		-
Popayán, Plaza de mercado del barrio Bolívar	6.320	6.400	6.373		=	Bogotá, D.C., Paloquemao	2.880	3.040	2.960		+
Santa Marta (Magdalena)	4.455	4.636	4.557		=	Bogotá, D.C., Plaza España	2.800	2.880	2.853		+
Sincelejo, Nuevo Mercado	6.000	6.600	6.400		-	Cali, La Floresta	2.400	2.500	2.433		=
Tuluá (Valle del Cauca)	6.128	6.520	6.324		+	Cali, Santa Elena	2.400	2.500	2.433		-
Tunja, Complejo de Servicios del Sur	6.600	6.800	6.733		+	Cali, Siloé	2.600	2.600	2.600		=
Valledupar, Mercado Nuevo	7.000	7.000	7.000		=	Cartagena, Bazaruto	3.125	3.250	3.188		=
Villavicencio, CAV	6.783	7.283	7.024		+	Cartago (Valle del Cauca)	2.320	2.420	2.370		-
						Cúcuta, Cenabastos	2.800	2.800	2.800		=
						Cúcuta, La Nueva Sexta	2.500	3.000	2.833		=
						Florencia (Caquetá)	2.200	2.600	2.400		+
						Ibagué, Plaza La 21	2.320	2.360	2.333		+
						Manizales, Centro Galerías	2.400	2.560	2.505		=
Maíz amarillo cáscara											
Bogotá, D.C., Corabastos	2.300	2.500	2.400		-						
Bogotá, D.C., Paloquemao	2.800	2.800	2.800		-						

PRECIOS MAYORISTAS

Cuadro 5. Mercados mayoristas. Precios de venta de granos y cereales (conclusión)
2022 (20 al 26 de agosto)

Productos y mercados	Pesos por kilogramo				Tendencia	Productos y mercados	Pesos por kilogramo				Tendencia
	Mínimo	Máximo	Medio	Precios			Mínimo	Máximo	Medio	Precios	
Maíz blanco trillado (continuación)						Maíz pira					
Medellín, Central Mayorista de Antioquia	2.400	2.500	2.463	=		Bogotá, D.C., Corabastos	4.400	4.600	4.470	-	
Medellín, Plaza Minorista "José María Villa"	2.500	2.600	2.575	+		Bogotá, D.C., Paloquemao	5.120	5.200	5.180	-	
Montería, Mercado del Sur	2.400	2.500	2.450	-		Bucaramanga, Centroabastos	4.609	5.435	5.130	+	
Neiva, Surabastos	2.840	2.920	2.890	-		Bucaramanga, Mercados del centro	4.696	4.783	4.739	=	
Palmira (Valle del Cauca)	2.460	2.500	2.485	-		Cúcuta, Cenabastos	4.400	4.800	4.600	+	
Pereira, Mercasa	2.910	2.940	2.927	=		Cúcuta, La Nueva Sexta	3.872	4.800	4.491	+	
Popayán, Plaza de mercado del barrio Bolívar	2.500	2.520	2.507	=		Medellín, Central Mayorista de Antioquia	4.600	4.720	4.690	+	
Santa Marta (Magdalena)	2.800	2.890	2.850	=		Medellín, Plaza Minorista "José María Villa"	4.400	4.480	4.430	-	
Sincelejo, Nuevo Mercado	2.511	2.556	2.541	-		Montería, Mercado del Sur	4.500	4.600	4.550	-	
Tuluá (Valle del Cauca)	2.300	2.500	2.382	-		Sincelejo, Nuevo Mercado	4.200	4.800	4.450	-	
Tunja, Complejo de Servicios del Sur	2.700	2.800	2.733	+		Villavicencio, CAV	5.117	5.217	5.182	-	
Valledupar, Mercado Nuevo	2.500	2.500	2.500	-							
Villavicencio, CAV	2.400	2.760	2.553	=							

TENDENCIAS

---	-	+	+++
Variación mayor al -20 %	Variación entre 0 % y -10 %	Variación entre 0 % y 10 %	Variación mayor al 20 %
--	=	++	n. d.
Variación entre -10 % y -20 %	Variación igual a 0 %	Variación entre 10 % y 20 %	No determinado

PRECIOS MAYORISTAS

Cuadro 6. Mercados mayoristas. Precios de venta de huevos y lácteos 2022 (20 al 26 de agosto)

Productos y mercados	Pesos por kilogramo				Tendencia	Productos y mercados	Pesos por kilogramo				Tendencia
	Precios			Medio			Precios			Medio	
	Mínimo	Máximo					Mínimo	Máximo			
Huevo blanco A						Huevo rojo AA					
Buenaventura (Valle del Cauca)	567	580	571	-		Armenia, Mercar	480	480	480	=	
Cartago (Valle del Cauca)	497	507	500	-		Bogotá, D.C., Corabastos	490	500	496	+	
Manizales, Centro Galerías	507	510	508	=		Bogotá, D.C., Paloquemao	475	485	480	-	
Medellín, Central Mayorista de Antioquia	500	510	503	=		Bogotá, D.C., Plaza Las Flores	540	550	543	+	
Pereira, La 41	500	500	500	=		Cali, Galería Alameda	500	517	511	+	
						Cali, La Floresta	500	517	506	+	
						Cali, Santa Elena	500	517	508	+	
Huevo blanco AA											
Cartago (Valle del Cauca)	513	520	518	-		Cali, Siloé	517	533	522	+	
Manizales, Centro Galerías	527	527	527	=		Cartago (Valle del Cauca)	513	520	518	-	
Medellín, Central Mayorista de Antioquia	520	530	526	=		Cúcuta, Cenabastos	494	508	501	+	
Medellín, Plaza Minorista "José María Villa"	530	535	533	+		Cúcuta, La Nueva Sexta	500	508	504	=	
Pereira, La 41	533	533	533	=		Ibagué, Plaza La 21	517	530	521	=	
						Medellín, Central Mayorista de Antioquia	520	530	526	=	
						Medellín, Plaza Minorista "José María Villa"	520	530	525	+	
Huevo blanco B											
Medellín, Central Mayorista de Antioquia	490	500	495	=		Montería, Mercado del Sur	517	533	525	=	
Pereira, La 41	483	483	483	=		Neiva, Surabastos	500	517	509	-	
						Palmira (Valle del Cauca)	500	533	513	-	
Huevo blanco extra											
Manizales, Centro Galerías	567	567	567	=		Pamplona (Norte de Santander)	497	500	499	+	
Medellín, Central Mayorista de Antioquia	560	566	562	=		Pasto, El Potrerillo	473	483	478	+	
Medellín, Plaza Minorista "José María Villa"	535	550	543	+		Popayán, Plaza de mercado del barrio Bolívar	553	557	554	=	
Pereira, La 41	583	583	583	=		Tuluá (Valle del Cauca)	495	513	504	-	
						Valledupar, Mercado Nuevo	493	500	497	+	
						Villavicencio, CAV	483	500	490	-	
Huevo rojo A						Huevo rojo B					
Armenia, Mercar	460	460	460	=		Armenia, Mercar	440	440	440	=	
Bogotá, D.C., Corabastos	470	483	478	+		Bogotá, D.C., Corabastos	460	470	465	+	
Bogotá, D.C., Paloquemao	470	480	473	-		Bogotá, D.C., Paloquemao	430	440	433	+	
Bogotá, D.C., Plaza Las Flores	500	510	507	+		Bogotá, D.C., Plaza Las Flores	450	480	467	+	
Bucaramanga, Centroabastos	473	483	478	=		Bucaramanga, Centroabastos	460	467	463	=	
Cali, Santa Elena	467	483	475	+		Cúcuta, Cenabastos	450	458	454	=	
Cali, Siloé	467	500	483	+		Ibagué, Plaza La 21	460	463	462	=	
Cartagena, Bazurto	500	517	513	+		Medellín, Central Mayorista de Antioquia	490	500	495	=	
Cartago (Valle del Cauca)	497	507	500	-		Medellín, Plaza Minorista "José María Villa"	495	500	496	++	
Cúcuta, Cenabastos	478	480	479	+		Montería, Mercado del Sur	483	483	483	=	
Cúcuta, La Nueva Sexta	480	483	482	=		Neiva, Surabastos	433	467	450	-	
Ibagué, Plaza La 21	493	493	493	=		Villavicencio, CAV	450	467	461	-	
Medellín, Central Mayorista de Antioquia	500	510	503	=							
Medellín, Plaza Minorista "José María Villa"	506	510	507	++		Huevo rojo extra					
Montería, Mercado del Sur	500	500	500	=		Armenia, Mercar	500	500	500	=	
Neiva, Surabastos	467	500	484	=		Bogotá, D.C., Corabastos	530	533	531	-	
Palmira (Valle del Cauca)	467	483	475	-		Bogotá, D.C., Paloquemao	530	540	533	-	
Pamplona (Norte de Santander)	472	478	475	+		Bogotá, D.C., Plaza Las Flores	580	590	583	+	
Pasto, El Potrerillo	460	467	463	+		Cali, Galería Alameda	533	550	544	=	
Popayán, Plaza de mercado del barrio Bolívar	517	520	519	=		Cali, La Floresta	533	550	539	+	
Sincelejo, Nuevo Mercado	487	507	499	+		Cali, Siloé	550	567	556	=	
Tuluá (Valle del Cauca)	485	517	499	+		Cúcuta, La Nueva Sexta	519	519	519	=	
Valledupar, Mercado Nuevo	487	493	490	+							
Villavicencio, CAV	467	483	473	-							

Cuadro 6. Mercados mayoristas. Precios de venta de huevos y lácteos (continuación)
2022 (20 al 26 de agosto)

Productos y mercados	Pesos por kilogramo				Tendencia	Productos y mercados	Pesos por kilogramo				Tendencia
	Mínimo	Máximo	Medio	Precios			Mínimo	Máximo	Medio	Precios	
Huevo rojo extra (continuación)						Queso campesino (continuación)					
Ibagué, Plaza La 21	550	553	551		+	Palmira (Valle del Cauca)	17.000	18.000	17.750		+
Medellín, Central Mayorista de Antioquia	560	566	562		=	Tuluá (Valle del Cauca)	16.000	19.000	17.133		+
Medellín, Plaza Minorista "José María Villa"	586	587	586		+	Villavicencio, CAV	14.000	15.000	14.750		-
Neiva, Surabastos	533	550	542		=	Queso Caquetá					
Villavicencio, CAV	500	533	513		-	Cali, Galería Alameda	16.000	16.500	16.333		+
Leche en polvo						Cali, La Floresta	16.000	16.000	16.000		+
Armenia, Mercar	27.733	65.556	46.178		=	Cali, Santa Elena	16.000	16.000	16.000		+
Barranquilla, Barranquillita	38.281	38.464	38.365		+	Cali, Siloé	16.000	16.500	16.167		=
Barranquilla, Granabastos	38.194	38.281	38.223		-	Palmira (Valle del Cauca)	18.000	19.000	18.500		+
Bucaramanga, Centroabastos	38.099	38.637	38.368		=	Popayán, Plaza de mercado del barrio Bolívar	15.000	15.000	15.000		+
Bucaramanga, Mercados del centro	40.799	41.450	41.124		+	Tuluá (Valle del Cauca)	16.000	16.400	16.133		-
Buenaventura (Valle del Cauca)	32.178	38.368	35.334		+	Queso costeño					
Cali, La Floresta	32.889	39.497	36.196		-	Armenia, Mercar	17.200	17.440	17.360		=
Cali, Santa Elena	32.444	38.628	35.466		-	Barranquilla, Barranquillita	17.000	17.000	17.000		=
Cali, Siloé	33.333	39.236	36.256		-	Barranquilla, Granabastos	16.900	17.000	16.967		+
Cartagena, Bazurto	38.194	39.444	38.819		=	Bogotá, D.C., Corabastos	17.500	18.000	17.875		-
Cartago (Valle del Cauca)	30.649	39.201	35.026		+	Bogotá, D.C., Paloquemao	18.000	19.000	18.500		-
Cúcuta, Cenabastos	27.500	27.578	27.539		+	Bogotá, D.C., Plaza España	19.000	20.000	19.667		-
Ibagué, Plaza La 21	33.158	34.211	33.684		=	Bogotá, D.C., Plaza Las Flores	17.000	18.400	17.850		-
Medellín, Central Mayorista de Antioquia	27.000	27.058	27.029		-	Bucaramanga, Mercados del centro	17.000	18.000	17.500		=
Medellín, Plaza Minorista "José María Villa"	27.000	27.083	27.042		-	Buenaventura (Valle del Cauca)	26.000	27.000	26.333		-
Palmira (Valle del Cauca)	34.133	38.802	36.519		+	Cali, Galería Alameda	16.000	16.500	16.333		+
Pamplona (Norte de Santander)	21.481	22.222	21.852		+	Cali, La Floresta	16.000	16.000	16.000		+
Pasto, El Potrerillo	29.778	30.667	30.333		-	Cali, Santa Elena	16.000	16.000	16.000		+
Pereira, Mercasa	38.498	39.427	38.963		+	Cali, Siloé	16.000	16.500	16.167		=
Popayán, Plaza de mercado del barrio Bolívar	26.316	33.854	30.155		+	Cartagena, Bazurto	16.000	17.000	16.500		-
Tuluá (Valle del Cauca)	33.333	39.844	36.395		+	Cartago (Valle del Cauca)	19.000	19.200	19.100		+
Valledupar, Mercado Nuevo	39.063	40.278	39.670		+	Cúcuta, Cenabastos	20.000	20.000	20.000		=
Queso campesino						Manizales, Centro Galerías	15.200	15.200	15.200		+++
Armenia, Mercar	17.500	18.000	17.667		-	Medellín, Central Mayorista de Antioquia	19.000	21.000	20.000		=
Bogotá, D.C., Corabastos	12.400	13.000	12.713		-	Medellín, Plaza Minorista "José María Villa"	18.000	18.000	18.000		+
Bogotá, D.C., Paloquemao	14.600	16.000	15.400		+	Montería, Mercado del Sur	17.000	18.000	17.750		=
Bogotá, D.C., Plaza España	13.300	13.800	13.567		-	Santa Marta (Magdalena)	16.000	16.000	16.000		=
Bogotá, D.C., Plaza Las Flores	12.000	13.000	12.500		-	Sincelejo, Nuevo Mercado	15.600	16.000	15.800		=
Bucaramanga, Mercados del centro	15.000	16.000	15.667		=	Valledupar, Mercado Nuevo	15.000	16.000	15.667		-
Cali, Galería Alameda	15.500	16.000	15.833		=	Villavicencio, CAV	17.400	18.000	17.850		-
Cali, La Floresta	14.500	15.500	15.000		+	Queso cuajada					
Cali, Santa Elena	15.500	16.000	15.750		+	Armenia, Mercar	13.000	13.500	13.167		=
Cali, Siloé	15.500	16.000	15.667		=	Bogotá, D.C., Corabastos	13.000	14.000	13.500		+
Cúcuta, Cenabastos	16.000	16.500	16.250		+	Bogotá, D.C., Paloquemao	13.000	13.600	13.200		-
Florencia (Caquetá)	13.200	13.600	13.467		+	Bogotá, D.C., Plaza Las Flores	12.000	13.000	12.500		-
Ibagué, Plaza La 21	13.000	13.400	13.133		+	Bucaramanga, Mercados del centro	15.000	16.000	15.500		=
Manizales, Centro Galerías	14.000	14.400	14.133		=						
Medellín, Central Mayorista de Antioquia	18.000	20.000	19.000		=						
Montería, Mercado del Sur	15.000	16.000	15.750		=						

PRECIOS MAYORISTAS

Cuadro 6. Mercados mayoristas. Precios de venta de huevos y lácteos (conclusión)
2022 (20 al 26 de agosto)

Productos y mercados	Pesos por kilogramo				Tendencia	Productos y mercados	Pesos por kilogramo				Tendencia
	Precios			Medio			Precios			Medio	
	Mínimo	Máximo					Mínimo	Máximo			
Queso cuajada (continuación)						Queso doble crema (continuación)					
Buenaventura (Valle del Cauca)	16.000	17.000	16.667		+	Bogotá, D.C., Paloquemao	16.400	16.560	16.440		-
Cali, Galería Alameda	12.000	12.500	12.167		=	Bogotá, D.C., Plaza España	16.400	16.800	16.533		+
Cali, La Floresta	12.000	12.500	12.300		-	Bogotá, D.C., Plaza Las Flores	16.400	16.800	16.700		+
Cali, Santa Elena	12.000	12.000	12.000		-	Bucaramanga, Mercados del centro	16.000	17.000	16.333		=
Cali, Siloé	11.800	12.000	11.933		=	Buenaventura (Valle del Cauca)	17.000	18.000	17.667		+
Cartago (Valle del Cauca)	12.000	12.000	12.000		=	Cali, Galería Alameda	16.500	17.000	16.667		=
Cúcuta, Cenabastos	16.000	17.000	16.500		=	Cali, La Floresta	16.000	16.500	16.167		-
Medellín, Central Mayorista de Antioquia	19.000	20.000	19.667		=	Cali, Santa Elena	15.500	16.000	15.875		+
Medellín, Plaza Minorista "José María Villa"	13.000	13.200	13.050		+	Cali, Siloé	16.500	17.000	16.833		=
Palmira (Valle del Cauca)	14.000	14.000	14.000		+	Cúcuta, Cenabastos	17.000	17.000	17.000		+
Popayán, Plaza de mercado del barrio Bolívar	12.500	12.800	12.667		=	Florencia (Caquetá)	14.400	14.800	14.533		=
Tuluá (Valle del Cauca)	12.000	13.000	12.333		+	Ibagué, Plaza La 21	18.000	18.000	18.000		=
Villavicencio, CAV	17.000	17.000	17.000		=	Medellín, Central Mayorista de Antioquia	19.600	20.400	20.133		=
						Palmira (Valle del Cauca)	17.500	18.000	17.875		-
Queso doble crema						Popayán, Plaza de mercado del barrio Bolívar	15.000	15.400	15.133		=
Armenia, Mercar	17.500	18.000	17.667		-	Tuluá (Valle del Cauca)	16.800	19.000	17.933		-
Bogotá, D.C., Corabastos	16.400	16.800	16.600		+	Villavicencio, CAV	17.000	18.000	17.750		+

TENDENCIAS

---	-	+	+++
Variación mayor al -20 %	Variación entre 0 % y -10 %	Variación entre 0 % y 10 %	Variación mayor al 20 %
--	=	++	n. d.
Variación entre -10 % y -20 %	Variación igual a 0 %	Variación entre 10 % y 20 %	No determinado

Cuadro 7. Mercados mayoristas. Precios de venta de carnes 2022 (20 al 26 de agosto)

Productos y mercados	Pesos por kilogramo				Tendencia	Productos y mercados	Pesos por kilogramo				Tendencia
	Mínimo	Máximo	Medio				Mínimo	Máximo	Medio		
Alas de pollo con costillar						Carne de cerdo, brazo sin hueso					
Armenia, Mercar	11.000	12.000	11.667	=		Barranquilla, Barranquillita	15.500	15.600	15.533	+	
Barranquilla, Barranquillita	7.600	7.700	7.667	-		Bogotá, D.C., Frigorífico Ble Ltda.	17.000	17.500	17.125	+	
Barranquilla, Granabastos	7.900	8.000	7.950	-		Bogotá, D.C., Frigorífico Guadalupe	16.000	16.500	16.125	=	
Bogotá, D.C., Frigorífico Ble Ltda.	8.800	9.000	8.933	+		Bogotá, D.C., Paloquemao	16.000	17.000	16.750	-	
Bogotá, D.C., Plaza Las Flores	6.300	6.800	6.625	+		Bogotá, D.C., Plaza Las Flores	16.500	16.800	16.650	-	
Buenaventura (Valle del Cauca)	9.000	9.200	9.067	=		Buenaventura (Valle del Cauca)	19.000	20.000	19.667	=	
Cali, Galería Alameda	8.400	8.800	8.600	-		Cali, Santa Elena	16.000	16.700	16.425	-	
Cali, Santa Elena	8.400	9.000	8.650	-		Ibagué, Plaza La 21	16.200	17.800	17.150	+	
Cartagena, Bazurto	7.900	9.200	8.525	-		Malambo (Atlántico), Carnes y carnes	17.500	17.500	17.500	=	
Florencia (Cauquetá)	9.600	9.600	9.600	+		Medellín, Central Mayorista de Antioquia	16.200	16.700	16.400	=	
Ibagué, Plaza La 21	8.000	8.000	8.000	+		Montería, Mercado del Sur	18.000	18.500	18.175	=	
Montería, Mercado del Sur	8.300	8.500	8.425	+		Palmira (Valle del Cauca)	16.500	17.500	17.125	+	
Neiva, Surabastos	7.000	7.800	7.200	-		Pasto, El Potrerillo	18.000	20.000	19.500	=	
Palmira (Valle del Cauca)	8.600	8.800	8.675	+		Pereira, La 41	16.000	18.000	17.333	=	
Sincelejo, Nuevo Mercado	7.400	7.600	7.450	=		Popayán, Plaza de mercado del barrio Bolívar	19.000	20.000	19.333	=	
Tuluá (Valle del Cauca)	10.000	11.400	10.700	+		Sincelejo, Nuevo Mercado	15.000	16.000	15.500	=	
Valledupar, Mercado Nuevo	7.500	7.900	7.700	-		Tuluá (Valle del Cauca)	17.000	17.980	17.490	+	
Villavicencio, CAV	8.000	8.600	8.300	+		Valledupar, Mercado Nuevo	16.000	18.000	17.333	=	
Alas de pollo sin costillar						Carne de cerdo, cabeza de lomo					
Arauca (Arauca)	9.200	9.400	9.300	=		Bogotá, D.C., Frigorífico Ble Ltda.	16.500	17.000	16.750	+	
Bogotá, D.C., Corabastos	9.000	9.350	9.183	-		Bogotá, D.C., Frigorífico Guadalupe	16.000	17.000	16.375	+	
Bogotá, D.C., Frigorífico Ble Ltda.	10.900	11.500	11.300	+		Bogotá, D.C., Paloquemao	17.000	18.000	17.625	+	
Bogotá, D.C., Frigorífico Guadalupe	9.800	10.000	9.867	+		Bogotá, D.C., Plaza Las Flores	16.500	17.000	16.750	-	
Bogotá, D.C., Paloquemao	10.800	11.400	11.100	+		Cúcuta, Cenabastos	17.000	18.000	17.500	=	
Bogotá, D.C., Plaza Las Flores	8.800	9.000	8.950	+		Cúcuta, La Nueva Sexta	17.000	18.000	17.667	=	
Bucaramanga, Frigoríficos	10.920	12.200	11.473	=		Ibagué, Plaza La 21	16.900	17.600	17.225	+	
Cúcuta, Cenabastos	9.630	10.000	9.815	=		Villavicencio, CAV	16.000	17.400	16.675	+	
Medellín, Central Mayorista de Antioquia	12.000	12.300	12.150	+		Yopal (Casanare)	18.000	18.000	18.000	=	
Medellín, Plaza Minorista "José María Villa"	9.500	9.600	9.550	+		Carne de cerdo, costilla					
Carne de cerdo en canal						Barranquilla, Barranquillita	15.000	15.000	15.000	+	
Bogotá, D.C., Frigorífico Guadalupe	12.640	12.640	12.640	+		Bogotá, D.C., Frigorífico Ble Ltda.	17.800	19.000	18.375	+	
Ibagué, Plaza La 21	12.480	12.640	12.580	+		Bogotá, D.C., Frigorífico Guadalupe	16.500	17.000	16.750	-	
Pereira, La 41	12.200	12.400	12.333	+		Bogotá, D.C., Paloquemao	18.000	19.500	18.875	=	
Popayán, Plaza de mercado del barrio Bolívar	12.000	12.000	12.000	=		Bogotá, D.C., Plaza Las Flores	17.000	18.000	17.375	-	
Carne de cerdo, brazo con hueso						Buenaventura (Valle del Cauca)	20.000	21.000	20.333	+	
Barranquilla, Barranquillita	15.000	15.000	15.000	+		Cali, Santa Elena	15.000	15.500	15.250	-	
Bogotá, D.C., Frigorífico Ble Ltda.	16.000	16.500	16.250	-		Cartagena, Bazurto	18.000	21.000	18.975	+	
Bogotá, D.C., Frigorífico Guadalupe	15.000	15.500	15.250	=		Cúcuta, Cenabastos	18.000	18.000	18.000	=	
Bogotá, D.C., Paloquemao	15.800	16.000	15.950	-		Cúcuta, La Nueva Sexta	18.000	20.000	18.667	=	
Bogotá, D.C., Plaza Las Flores	15.500	16.000	15.750	-		Florencia (Cauquetá)	16.500	17.000	16.833	+	
Cartagena, Bazurto	13.500	14.500	14.000	=		Ibagué, Plaza La 21	15.000	16.800	15.700	+	
Cúcuta, Cenabastos	14.500	15.500	15.000	=		Malambo (Atlántico), Carnes y carnes	18.500	18.500	18.500	=	
Malambo (Atlántico), Carnes y carnes	15.500	15.500	15.500	=		Manizales, Centro Galerías	16.000	19.000	17.667	=	
Montería, Mercado del Sur	14.000	15.000	14.250	=		Medellín, Central Mayorista de Antioquia	20.000	21.000	20.450	+	
Sincelejo, Nuevo Mercado	13.000	13.000	13.000	=		Medellín, Plaza Minorista "José María Villa"	19.500	21.500	20.225	++	
Valledupar, Mercado Nuevo	15.000	15.000	15.000	=		Montería, Mercado del Sur	15.000	16.000	15.625	=	

Cuadro 7. Mercados mayoristas. Precios de venta de carnes (continuación)
2022 (20 al 26 de agosto)

Productos y mercados	Pesos por kilogramo				Tendencia	Productos y mercados	Pesos por kilogramo				Tendencia
	Mínimo	Máximo	Medio	Precios			Mínimo	Máximo	Medio	Precios	
Carne de cerdo, costilla (continuación)						Carne de cerdo, lomo sin hueso (continuación)					
Palmira (Valle del Cauca)	16.000	16.000	16.000	-		Ibagué, Plaza La 21	19.000	19.400	19.200	+	
Pasto, El Potrerillo	17.000	20.000	18.750	-		Malambo (Atlántico), Carnes y carnes	21.500	21.500	21.500	=	
Pereira, La 41	18.000	19.000	18.333	=		Manizales, Centro Galerías	18.500	21.000	20.167	=	
Popayán, Plaza de mercado del barrio Bolívar	16.000	17.000	16.333	=		Medellín, Central Mayorista de Antioquia	20.700	21.600	20.988	=	
Tuluá (Valle del Cauca)	15.980	18.000	16.990	-		Medellín, Plaza Minorista "José María Villa"	20.500	22.000	21.113	+	
Tunja, Complejo de Servicios del Sur	18.000	19.000	18.667	+		Montería, Mercado del Sur	21.000	22.000	21.625	=	
Valledupar, Mercado Nuevo	16.000	16.000	16.000	=		Neiva, Surabastos	17.000	17.000	17.000	=	
Villavicencio, CAV	16.000	16.800	16.400	-		Palmira (Valle del Cauca)	19.000	20.000	19.500	+	
Yopal (Casanare)	18.000	18.000	18.000	=		Pasto, El Potrerillo	20.000	22.000	21.500	=	
						Pereira, La 41	20.000	20.000	20.000	=	
						Popayán, Plaza de mercado del barrio Bolívar	22.000	22.000	22.000	-	
Carne de cerdo, espinazo						Sincelejo, Nuevo Mercado	16.000	16.000	16.000	=	
Buenaventura (Valle del Cauca)	13.000	14.000	13.333	+		Tuluá (Valle del Cauca)	21.000	22.000	21.500	-	
Cali, Santa Elena	8.400	9.000	8.600	=		Tunja, Complejo de Servicios del Sur	19.000	20.000	19.667	=	
Cúcuta, Cenabastos	5.000	6.000	5.500	+		Valledupar, Mercado Nuevo	20.000	22.000	20.667	+	
Manizales, Centro Galerías	11.000	13.000	12.333	=							
Medellín, Central Mayorista de Antioquia	8.000	8.300	8.125	=		Carne de cerdo, pernil con hueso					
Medellín, Plaza Minorista "José María Villa"	7.900	8.600	8.400	+		Barranquilla, Barranquillita	15.000	15.000	15.000	=	
Montería, Mercado del Sur	14.000	15.000	14.500	=		Bogotá, D.C., Frigorífico Ble Ltda.	18.000	18.000	18.000	+	
Neiva, Surabastos	5.000	6.000	5.750	+		Bogotá, D.C., Frigorífico Guadalupe	16.000	17.000	16.625	-	
Palmira (Valle del Cauca)	11.000	12.000	11.625	+		Bogotá, D.C., Plaza Las Flores	15.500	16.000	15.750	-	
Pasto, El Potrerillo	12.000	14.000	12.500	=		Cúcuta, Cenabastos	16.000	16.500	16.250	+	
Pereira, La 41	12.000	12.000	12.000	=		Cúcuta, La Nueva Sexta	16.000	18.000	17.000	=	
Popayán, Plaza de mercado del barrio Bolívar	10.000	10.000	10.000	=		Ibagué, Plaza La 21	16.900	17.800	17.150	+	
Tuluá (Valle del Cauca)	9.400	12.000	10.700	-		Malambo (Atlántico), Carnes y carnes	17.000	17.000	17.000	=	
Tunja, Complejo de Servicios del Sur	12.000	13.000	12.667	-		Montería, Mercado del Sur	14.000	15.000	14.250	=	
						Sincelejo, Nuevo Mercado	13.000	13.000	13.000	=	
						Valledupar, Mercado Nuevo	15.000	16.000	15.667	=	
						Villavicencio, CAV	15.400	16.000	15.725	-	
						Yopal (Casanare)	18.000	18.000	18.000	=	
Carne de cerdo, lomo con hueso						Carne de cerdo, pernil sin hueso					
Barranquilla, Barranquillita	15.000	15.000	15.000	=		Bogotá, D.C., Frigorífico Ble Ltda.	17.500	18.000	17.875	+	
Cartagena, Bazurto	14.500	15.500	14.833	-		Bogotá, D.C., Frigorífico Guadalupe	17.000	17.500	17.250	-	
Cúcuta, Cenabastos	18.500	19.000	18.750	=		Bogotá, D.C., Plaza Las Flores	16.800	17.500	17.025	-	
Cúcuta, La Nueva Sexta	18.000	18.000	18.000	=		Buenaventura (Valle del Cauca)	19.000	20.000	19.667	-	
Malambo (Atlántico), Carnes y carnes	17.000	17.000	17.000	=		Cali, Santa Elena	16.800	17.500	17.075	-	
Montería, Mercado del Sur	14.000	15.000	14.500	=		Cúcuta, Cenabastos	17.000	17.500	17.250	=	
Sincelejo, Nuevo Mercado	13.000	13.000	13.000	=		Cúcuta, La Nueva Sexta	17.000	20.000	18.333	=	
Valledupar, Mercado Nuevo	15.000	15.000	15.000	+		Malambo (Atlántico), Carnes y carnes	19.500	19.500	19.500	=	
						Manizales, Centro Galerías	16.000	18.000	17.333	=	
Carne de cerdo, lomo sin hueso						Medellín, Central Mayorista de Antioquia	18.400	20.000	19.100	+	
Barranquilla, Barranquillita	18.000	18.000	18.000	=		Medellín, Plaza Minorista "José María Villa"	18.500	19.500	18.900	++	
Bogotá, D.C., Frigorífico Ble Ltda.	18.500	19.500	19.075	-		Montería, Mercado del Sur	18.000	18.000	18.000	=	
Bogotá, D.C., Frigorífico Guadalupe	18.000	18.500	18.250	+		Palmira (Valle del Cauca)	17.500	18.500	18.000	+	
Bogotá, D.C., Paloquemao	19.000	20.000	19.333	+		Pasto, El Potrerillo	20.000	22.000	20.500	=	
Bogotá, D.C., Plaza Las Flores	18.000	19.000	18.250	-		Pereira, La 41	18.000	20.000	18.667	=	
Buenaventura (Valle del Cauca)	21.400	22.000	21.800	+		Popayán, Plaza de mercado del barrio Bolívar	19.000	20.000	19.333	-	
Cali, Santa Elena	18.000	18.700	18.425	-		Sincelejo, Nuevo Mercado	15.000	16.000	15.500	=	
Cartagena, Bazurto	22.500	23.000	22.750	=							
Cúcuta, Cenabastos	19.000	20.000	19.500	=							
Cúcuta, La Nueva Sexta	20.000	21.000	20.333	=							
Florencia (Caquetá)	20.000	20.000	20.000	-							

Cuadro 7. Mercados mayoristas. Precios de venta de carnes (continuación)
2022 (20 al 26 de agosto)

Productos y mercados	Pesos por kilogramo				Tendencia	Productos y mercados	Pesos por kilogramo				Tendencia
	Mínimo	Máximo	Medio				Mínimo	Máximo	Medio		
Carne de cerdo, pernil sin hueso (continuación)						Carne de res molida, murillo (continuación)					
Tuluá (Valle del Cauca)	18.980	19.000	18.990	+		Carne de res, bola de brazo					
Tunja, Complejo de Servicios del Sur	18.000	18.000	18.000	=		Barranquilla, Barranquillita	25.000	26.000	25.667	=	
Villavicencio, CAV	16.000	17.000	16.625	=		Barranquilla, Granabastos	25.500	25.800	25.667	-	
Yopal (Casanare)	18.000	18.000	18.000	=		Bogotá, D.C., Paloquemao	23.000	24.000	23.500	+	
Carne de cerdo, tocineta plancha						Buenaventura (Valle del Cauca)	26.000	27.000	26.667	+	
Manizales, Centro Galerías	16.500	18.000	17.500	=		Cali, Santa Elena	26.000	27.000	26.375	-	
Carne de cerdo, tocino barriga						Cartagena, Bazaruto	26.500	28.900	27.850	=	
Bogotá, D.C., Frigorífico Ble Ltda.	17.000	17.500	17.125	+		Cúcuta, Cenabastos	24.000	26.000	25.000	=	
Bogotá, D.C., Frigorífico Guadalupe	16.000	17.000	16.625	-		Cúcuta, La Nueva Sexta	22.000	26.000	23.667	=	
Bogotá, D.C., Plaza Las Flores	17.000	17.500	17.125	-		Ibagué, Plaza La 21	23.900	25.000	24.700	+	
Florencia (Caquetá)	13.000	13.500	13.167	=		Malambo (Atlántico), Carnes y carnes	28.300	28.300	28.300	-	
Ibagué, Plaza La 21	12.000	13.000	12.675	+		Manizales, Centro Galerías	22.000	25.000	23.000	=	
Medellín, Central Mayorista de Antioquia	20.400	21.500	20.925	=		Medellín, Central Mayorista de Antioquia	31.500	33.500	32.775	=	
Medellín, Plaza Minorista "José María Villa"	21.300	22.400	21.675	++		Montería, Mercado del Sur	22.000	23.000	22.250	-	
Neiva, Surabastos	12.000	12.000	12.000	+		Palmira (Valle del Cauca)	26.000	27.000	26.625	=	
Palmira (Valle del Cauca)	16.000	17.000	16.500	-		Pasto, El Potrerillo	20.000	22.000	21.000	=	
Pereira, La 41	18.000	19.000	18.333	=		Pereira, La 41	27.000	27.000	27.000	-	
Popayán, Plaza de mercado del barrio Bolívar	8.000	8.000	8.000	=		Popayán, Plaza de mercado del barrio Bolívar	25.000	25.000	25.000	+	
Tunja, Complejo de Servicios del Sur	13.000	14.000	13.667	-		Sincelejo, Nuevo Mercado	24.000	24.000	24.000	=	
Carne de cerdo, tocino papada						Tuluá (Valle del Cauca)	27.000	27.580	27.290	+	
Bogotá, D.C., Frigorífico Ble Ltda.	13.800	14.000	13.950	-		Valledupar, Mercado Nuevo	26.000	26.000	26.000	=	
Bogotá, D.C., Frigorífico Guadalupe	13.000	13.800	13.325	+		Carne de res, bola de pierna					
Bogotá, D.C., Plaza Las Flores	13.000	14.000	13.500	-		Barranquilla, Barranquillita	25.000	26.000	25.667	=	
Buenaventura (Valle del Cauca)	11.500	12.000	11.833	-		Barranquilla, Granabastos	27.000	27.000	27.000	-	
Cali, Santa Elena	11.000	11.800	11.500	-		Bogotá, D.C., Frigorífico Ble Ltda.	22.000	23.000	22.750	=	
Cúcuta, Cenabastos	15.000	15.000	15.000	=		Bogotá, D.C., Frigorífico Guadalupe	22.000	22.500	22.250	=	
Cúcuta, La Nueva Sexta	14.000	15.000	14.667	=		Bogotá, D.C., Paloquemao	23.500	25.000	24.375	+	
Ibagué, Plaza La 21	11.500	12.000	11.825	+		Buenaventura (Valle del Cauca)	25.000	26.000	25.333	-	
Manizales, Centro Galerías	12.000	16.000	13.667	=		Cali, Santa Elena	26.000	27.000	26.375	-	
Medellín, Central Mayorista de Antioquia	13.500	14.000	13.750	=		Cartagena, Bazaruto	26.500	29.900	28.475	-	
Medellín, Plaza Minorista "José María Villa"	15.000	16.300	15.700	++		Cúcuta, Cenabastos	24.000	26.000	24.667	=	
Pereira, La 41	15.000	16.000	15.667	=		Cúcuta, La Nueva Sexta	25.000	26.000	25.667	=	
Tuluá (Valle del Cauca)	13.180	14.000	13.590	-		Florencia (Caquetá)	23.000	24.000	23.667	-	
Carne de res en canal						Ibagué, Plaza La 21	24.200	25.000	24.800	+	
Arauca (Arauca)	20.000	21.000	20.333	=		Malambo (Atlántico), Carnes y carnes	28.300	28.300	28.300	-	
Ibagué, Plaza La 21	15.600	15.840	15.680	+		Manizales, Centro Galerías	25.000	26.000	25.667	=	
Popayán, Plaza de mercado del barrio Bolívar	14.200	14.300	14.267	+		Medellín, Central Mayorista de Antioquia	31.500	33.500	32.275	=	
Carne de res molida, murillo						Medellín, Plaza Minorista "José María Villa"	28.000	31.000	29.400	-	
Bogotá, D.C., Frigorífico Ble Ltda.	19.000	19.000	19.000	+		Montería, Mercado del Sur	22.500	24.000	23.125	-	
Bogotá, D.C., Frigorífico Guadalupe	17.000	18.000	17.667	+		Neiva, Surabastos	22.000	23.000	22.750	-	
Bogotá, D.C., Paloquemao	21.000	22.000	21.750	+		Palmira (Valle del Cauca)	26.500	27.000	26.875	+	
Florencia (Caquetá)	18.000	18.000	18.000	=		Pasto, El Potrerillo	20.000	22.000	21.000	=	
Ibagué, Plaza La 21	18.700	19.800	19.125	=		Pereira, La 41	27.000	28.000	27.333	=	
						Popayán, Plaza de mercado del barrio Bolívar	25.000	25.000	25.000	+	
						Sincelejo, Nuevo Mercado	24.000	24.000	24.000	=	
						Tuluá (Valle del Cauca)	27.000	27.500	27.250	+	
						Valledupar, Mercado Nuevo	26.000	27.000	26.667	=	
						Villavicencio, CAV	21.000	22.000	21.625	-	
						Yopal (Casanare)	24.000	25.000	24.500	=	

Cuadro 7. Mercados mayoristas. Precios de venta de carnes (continuación)
2022 (20 al 26 de agosto)

Productos y mercados	Pesos por kilogramo				Tendencia	Productos y mercados	Pesos por kilogramo				Tendencia
	Mínimo	Máximo	Medio				Mínimo	Máximo	Medio		
Carne de res, bota						Carne de res, centro de pierna (continuación)					
Barranquilla, Barranquillita	26.000	27.000	26.667	=		Bogotá, D.C., Frigorífico Guadalupe	22.000	22.500	22.250	=	
Barranquilla, Granabastos	26.900	27.000	26.967	-		Bogotá, D.C., Paloquemao	23.500	25.000	24.375	+	
Bogotá, D.C., Frigorífico Ble Ltda.	22.000	23.000	22.750	=		Bucaramanga, Frigoríficos	38.900	40.100	39.500	+	
Bogotá, D.C., Frigorífico Guadalupe	22.000	22.500	22.250	=		Cartagena, Bazurto	26.500	29.900	28.475	-	
Bogotá, D.C., Paloquemao	23.500	25.000	24.375	+		Cúcuta, Cenabastos	24.000	26.000	25.000	=	
Bucaramanga, Frigoríficos	35.000	36.600	35.800	+		Cúcuta, La Nueva Sexta	25.000	28.000	26.333	=	
Cartagena, Bazurto	25.700	27.500	26.525	-		Ibagué, Plaza La 21	24.600	25.000	24.900	+	
Cúcuta, Cenabastos	24.000	26.000	24.667	=		Malambo (Atlántico), Carnes y carnes	27.500	27.500	27.500	-	
Ibagué, Plaza La 21	24.000	25.000	24.700	+		Manizales, Centro Galerías	24.000	26.000	25.333	=	
Malambo (Atlántico), Carnes y carnes	28.300	28.300	28.300	-		Medellín, Central Mayorista de Antioquia	31.500	33.500	33.000	+	
Manizales, Centro Galerías	22.000	26.000	24.000	=		Medellín, Plaza Minorista "José María Villa"	34.000	35.400	34.900	++	
Medellín, Central Mayorista de Antioquia	30.000	31.500	31.000	=		Montería, Mercado del Sur	22.000	24.000	23.000	-	
Medellín, Plaza Minorista "José María Villa"	28.000	31.000	29.313	-		Pereira, La 41	27.000	28.000	27.667	=	
Montería, Mercado del Sur	21.000	23.000	22.000	-		Sincedejo, Nuevo Mercado	24.000	24.000	24.000	=	
Sincedejo, Nuevo Mercado	24.000	24.000	24.000	=		Valledupar, Mercado Nuevo	27.000	27.000	27.000	-	
Valledupar, Mercado Nuevo	26.000	27.000	26.667	=		Villavicencio, CAV	21.000	22.000	21.625	-	
Villavicencio, CAV	21.000	22.000	21.625	-		Yopal (Casanare)	24.000	25.000	24.500	=	
Yopal (Casanare)	24.000	25.000	24.500	=							
Carne de res, cadera						Carne de res, chatas					
Barranquilla, Barranquillita	26.000	27.000	26.667	=		Barranquilla, Barranquillita	26.000	27.000	26.667	=	
Barranquilla, Granabastos	26.900	27.000	26.967	-		Barranquilla, Granabastos	26.900	27.000	26.967	-	
Bogotá, D.C., Frigorífico Ble Ltda.	22.000	23.000	22.750	=		Bogotá, D.C., Frigorífico Ble Ltda.	29.000	30.500	29.875	+	
Bogotá, D.C., Frigorífico Guadalupe	22.000	22.500	22.250	=		Bogotá, D.C., Frigorífico Guadalupe	28.000	29.000	28.625	+	
Bogotá, D.C., Paloquemao	23.500	25.000	24.375	+		Bogotá, D.C., Paloquemao	32.000	34.000	32.750	-	
Bucaramanga, Frigoríficos	41.900	44.300	43.100	+		Bucaramanga, Frigoríficos	55.000	57.000	56.000	+	
Buenaventura (Valle del Cauca)	27.000	27.000	27.000	=		Cali, Santa Elena	36.000	37.000	36.500	-	
Cali, Santa Elena	27.000	28.000	27.375	-		Cartagena, Bazurto	29.000	32.900	30.350	-	
Cartagena, Bazurto	27.000	29.900	28.600	-		Cúcuta, Cenabastos	30.000	33.000	31.000	=	
Cúcuta, Cenabastos	24.000	26.000	24.667	=		Cúcuta, La Nueva Sexta	32.000	32.000	32.000	=	
Ibagué, Plaza La 21	24.600	25.000	24.900	+		Ibagué, Plaza La 21	30.000	30.000	30.000	=	
Malambo (Atlántico), Carnes y carnes	28.300	28.300	28.300	-		Malambo (Atlántico), Carnes y carnes	32.200	32.200	32.200	=	
Manizales, Centro Galerías	24.000	26.000	25.333	=		Medellín, Central Mayorista de Antioquia	46.500	48.000	47.375	+	
Medellín, Central Mayorista de Antioquia	31.500	33.500	32.350	=		Medellín, Plaza Minorista "José María Villa"	40.000	43.450	41.863	-	
Medellín, Plaza Minorista "José María Villa"	28.000	31.000	29.950	-		Montería, Mercado del Sur	24.000	26.000	24.750	-	
Montería, Mercado del Sur	23.000	24.000	23.500	-		Palmira (Valle del Cauca)	32.000	33.000	32.375	+	
Palmira (Valle del Cauca)	26.000	27.000	26.625	-		Pasto, El Potrerillo	22.000	24.000	23.000	=	
Pasto, El Potrerillo	20.000	22.000	21.000	-		Pereira, La 41	34.000	34.000	34.000	-	
Pereira, La 41	27.000	28.000	27.333	-		Popayán, Plaza de mercado del barrio Bolívar	34.000	35.000	34.333	+	
Popayán, Plaza de mercado del barrio Bolívar	28.000	29.000	28.667	+		Sincedejo, Nuevo Mercado	24.000	24.000	24.000	=	
Sincedejo, Nuevo Mercado	24.000	24.000	24.000	=		Tuluá (Valle del Cauca)	30.000	38.990	34.495	-	
Tuluá (Valle del Cauca)	27.000	27.580	27.290	-		Valledupar, Mercado Nuevo	29.000	30.000	29.667	+	
Valledupar, Mercado Nuevo	27.000	27.000	27.000	-		Villavicencio, CAV	24.000	26.000	25.500	=	
Villavicencio, CAV	21.000	22.000	21.625	-		Yopal (Casanare)	25.000	26.000	25.500	-	
Yopal (Casanare)	24.000	25.000	24.500	=							
Carne de res, centro de pierna						Carne de res, cogote					
Barranquilla, Barranquillita	25.000	26.000	25.667	=		Bogotá, D.C., Frigorífico Ble Ltda.	19.000	19.500	19.125	-	
Barranquilla, Granabastos	25.900	26.000	25.967	=		Bogotá, D.C., Frigorífico Guadalupe	18.000	18.000	18.000	-	
Bogotá, D.C., Frigorífico Ble Ltda.	22.000	23.000	22.750	=		Bogotá, D.C., Paloquemao	19.800	20.600	20.100	-	
						Ibagué, Plaza La 21	13.000	14.000	13.700	+	
						Montería, Mercado del Sur	18.000	18.000	18.000	-	
						Pereira, La 41	22.000	22.000	22.000	=	

Cuadro 7. Mercados mayoristas. Precios de venta de carnes (continuación)
2022 (20 al 26 de agosto)

Productos y mercados	Pesos por kilogramo				Tendencia	Productos y mercados	Pesos por kilogramo				Tendencia
	Mínimo	Máximo	Medio				Mínimo	Máximo	Medio		
Carne de res, costilla						Carne de res, lomo de brazo (continuación)					
Barranquilla, Barranquillita	13.000	14.000	13.667	=		Montería, Mercado del Sur	22.000	23.000	22.500	-	
Bogotá, D.C., Frigorífico Ble Ltda.	17.000	18.000	17.500	-		Pasto, El Potrerillo	20.000	22.000	21.000	=	
Bogotá, D.C., Frigorífico Guadalupe	17.500	18.000	17.625	+		Pereira, La 41	27.000	27.000	27.000	-	
Bogotá, D.C., Paloquemao	20.000	21.000	20.500	+		Popayán, Plaza de mercado del barrio Bolívar	25.000	25.000	25.000	+	
Bucaramanga, Frigoríficos	45.000	45.700	45.350	+		Sincelejo, Nuevo Mercado	20.000	20.000	20.000	=	
Buenaventura (Valle del Cauca)	18.000	19.000	18.333	=		Valledupar, Mercado Nuevo	26.000	27.000	26.333	=	
Cali, Santa Elena	16.000	17.500	16.750	+		Carne de res, lomo fino					
Cartagena, Bazurto	17.000	18.600	17.900	-		Barranquilla, Barranquillita	39.000	40.000	39.667	=	
Cúcuta, Cenabastos	17.000	17.000	17.000	=		Barranquilla, Granabastos	36.200	36.400	36.267	+	
Cúcuta, La Nueva Sexta	17.000	18.000	17.333	=		Bogotá, D.C., Frigorífico Ble Ltda.	41.000	42.000	41.500	+	
Ibagué, Plaza La 21	16.900	17.800	17.150	+		Bogotá, D.C., Frigorífico Guadalupe	41.000	43.000	42.000	=	
Malambo (Atlántico), Carnes y carnes	16.000	16.000	16.000	-		Bogotá, D.C., Paloquemao	45.000	46.000	45.750	+	
Manizales, Centro Galerías	15.000	18.000	16.333	=		Bucaramanga, Frigoríficos	77.000	81.300	79.150	+	
Medellín, Central Mayorista de Antioquia	18.500	20.000	19.250	+		Buenaventura (Valle del Cauca)	30.000	30.000	30.000	=	
Medellín, Plaza Minorista "José María Villa"	15.000	17.600	15.863	-		Cartagena, Bazurto	45.000	53.000	49.300	-	
Montería, Mercado del Sur	12.000	13.000	12.500	-		Cúcuta, Cenabastos	30.000	33.000	31.000	=	
Pasto, El Potrerillo	16.000	18.000	17.500	+		Cúcuta, La Nueva Sexta	32.000	33.000	32.333	=	
Pereira, La 41	12.000	12.000	12.000	=		Ibagué, Plaza La 21	29.000	30.000	29.750	+	
Popayán, Plaza de mercado del barrio Bolívar	17.000	17.000	17.000	=		Malambo (Atlántico), Carnes y carnes	53.000	53.000	53.000	-	
Valledupar, Mercado Nuevo	16.000	17.000	16.667	=		Manizales, Centro Galerías	28.000	33.000	29.667	=	
Villavicencio, CAV	19.000	20.000	19.250	-		Medellín, Central Mayorista de Antioquia	54.000	56.500	55.525	-	
Yopal (Casanare)	15.000	16.000	15.500	=		Medellín, Plaza Minorista "José María Villa"	42.000	44.000	42.500	-	
Carne de res, falda						Montería, Mercado del Sur	38.000	40.000	39.250	-	
Barranquilla, Barranquillita	22.000	22.000	22.000	=		Palmira (Valle del Cauca)	31.500	32.500	32.000	-	
Barranquilla, Granabastos	22.000	22.100	22.033	-		Pasto, El Potrerillo	22.000	25.000	24.000	-	
Bogotá, D.C., Frigorífico Ble Ltda.	20.000	21.000	20.250	-		Pereira, La 41	34.000	38.000	35.667	=	
Bogotá, D.C., Frigorífico Guadalupe	19.500	20.000	19.875	+		Popayán, Plaza de mercado del barrio Bolívar	34.000	35.000	34.667	+	
Bogotá, D.C., Paloquemao	20.000	22.000	21.000	-		Sincelejo, Nuevo Mercado	26.000	28.000	27.000	=	
Buenaventura (Valle del Cauca)	22.000	23.000	22.667	+		Valledupar, Mercado Nuevo	34.000	35.000	34.333	=	
Cali, Santa Elena	17.000	18.500	17.875	-		Villavicencio, CAV	36.000	37.000	36.250	=	
Cartagena, Bazurto	24.000	26.000	24.975	-		Yopal (Casanare)	32.000	32.000	32.000	=	
Cúcuta, Cenabastos	22.000	23.000	22.333	=		Carne de res, morrillo					
Cúcuta, La Nueva Sexta	20.000	24.000	22.333	=		Bogotá, D.C., Frigorífico Ble Ltda.	19.000	20.000	19.500	+	
Ibagué, Plaza La 21	20.000	22.200	21.175	+		Bogotá, D.C., Frigorífico Guadalupe	19.500	20.000	19.875	+	
Malambo (Atlántico), Carnes y carnes	23.900	23.900	23.900	-		Bogotá, D.C., Paloquemao	21.000	22.000	21.750	+	
Manizales, Centro Galerías	19.000	20.000	19.667	=		Buenaventura (Valle del Cauca)	20.000	21.000	20.667	-	
Medellín, Central Mayorista de Antioquia	28.100	30.000	29.150	=		Cali, Santa Elena	24.000	25.500	25.000	+	
Medellín, Plaza Minorista "José María Villa"	28.000	30.450	28.988	+		Cúcuta, Cenabastos	22.000	23.000	22.333	=	
Montería, Mercado del Sur	22.000	22.000	22.000	-		Cúcuta, La Nueva Sexta	22.000	24.000	23.000	=	
Palmira (Valle del Cauca)	18.000	19.500	18.625	=		Florencia (Caquetá)	18.000	18.000	18.000	=	
Pasto, El Potrerillo	18.000	20.000	19.000	+		Ibagué, Plaza La 21	20.000	21.000	20.700	+	
Pereira, La 41	22.000	22.000	22.000	=		Malambo (Atlántico), Carnes y carnes	20.000	20.000	20.000	-	
Popayán, Plaza de mercado del barrio Bolívar	17.600	18.000	17.867	+		Medellín, Central Mayorista de Antioquia	26.500	27.500	26.975	-	
Tuluá (Valle del Cauca)	16.980	20.000	18.490	++		Montería, Mercado del Sur	20.000	20.000	20.000	-	
Carne de res, lomo de brazo						Palmira (Valle del Cauca)	23.800	24.500	24.200	-	
Bogotá, D.C., Paloquemao	24.000	24.000	24.000	+		Pasto, El Potrerillo	18.000	20.000	19.500	+	
Cúcuta, Cenabastos	22.000	23.000	22.333	=							
Cúcuta, La Nueva Sexta	22.000	24.000	23.000	=							

Cuadro 7. Mercados mayoristas. Precios de venta de carnes (continuación)
2022 (20 al 26 de agosto)

Productos y mercados	Pesos por kilogramo				Tendencia	Productos y mercados	Pesos por kilogramo				Tendencia
	Mínimo	Máximo	Medio				Mínimo	Máximo	Medio		
Carne de res, morrillo (continuación)						Carne de res, paletero					
Pereira, La 41	24.000	25.000	24.667	=		Bogotá, D.C., Paloquemao	23.000	24.000	23.250	++	
Popayán, Plaza de mercado del barrio Bolívar	22.000	22.000	22.000	+		Cúcuta, Cenabastos	22.000	23.000	22.333	=	
Tuluá (Valle del Cauca)	24.000	25.980	24.990	+		Cúcuta, La Nueva Sexta	22.000	24.000	23.000	=	
Villavicencio, CAV	19.000	20.000	19.250	-		Ibagué, Plaza La 21	17.900	18.000	17.967	+	
Yopal (Casanare)	20.000	22.000	21.000	-		Malambo (Atlántico), Carnes y carnes	18.500	18.500	18.500	-	
Carne de res, muchacho						Manizales, Centro Galerías	22.000	24.000	22.667	=	
Barranquilla, Barranquillita	26.000	26.000	26.000	=		Medellín, Central Mayorista de Antioquia	31.500	33.500	32.000	=	
Barranquilla, Granabastos	26.000	26.100	26.033	-		Montería, Mercado del Sur	20.000	23.000	21.000	-	
Bogotá, D.C., Frigorífico Ble Ltda.	24.000	25.000	24.625	-		Pereira, La 41	25.000	27.000	26.333	-	
Bogotá, D.C., Frigorífico Guadalupe	28.000	28.000	28.000	=		Sincelejo, Nuevo Mercado	22.000	22.000	22.000	=	
Bogotá, D.C., Paloquemao	26.000	28.000	27.000	-		Valledupar, Mercado Nuevo	23.000	24.000	23.667	-	
Bucaramanga, Frigoríficos	39.900	40.700	40.300	+		Carne de res, pecho					
Buenaventura (Valle del Cauca)	26.000	27.000	26.667	=		Bogotá, D.C., Frigorífico Ble Ltda.	22.000	23.000	22.500	+	
Cali, Santa Elena	25.500	26.000	25.700	-		Bogotá, D.C., Frigorífico Guadalupe	20.000	20.500	20.375	+	
Cartagena, Bazurto	25.700	28.500	27.025	=		Bogotá, D.C., Paloquemao	21.000	23.000	22.250	+	
Cúcuta, Cenabastos	24.000	26.000	24.667	=		Bucaramanga, Frigoríficos	29.000	34.500	31.750	+	
Cúcuta, La Nueva Sexta	25.000	26.000	25.667	=		Buenaventura (Valle del Cauca)	22.000	22.000	22.000	-	
Ibagué, Plaza La 21	23.000	24.900	23.950	-		Cali, Santa Elena	23.700	24.700	24.225	-	
Malambo (Atlántico), Carnes y carnes	27.400	27.400	27.400	-		Cúcuta, Cenabastos	22.000	23.000	22.333	=	
Manizales, Centro Galerías	24.000	26.000	25.000	=		Cúcuta, La Nueva Sexta	22.000	25.000	23.667	=	
Medellín, Central Mayorista de Antioquia	31.500	33.500	32.500	+		Ibagué, Plaza La 21	23.600	25.000	24.575	+	
Medellín, Plaza Minorista "José María Villa"	27.900	31.000	29.313	-		Manizales, Centro Galerías	21.000	22.000	21.667	=	
Montería, Mercado del Sur	23.000	25.000	24.000	-		Medellín, Central Mayorista de Antioquia	25.000	26.000	25.625	+	
Palmira (Valle del Cauca)	25.800	26.000	25.950	-		Medellín, Plaza Minorista "José María Villa"	23.900	26.000	24.725	+	
Pasto, El Potrerillo	20.000	22.000	21.000	=		Montería, Mercado del Sur	20.000	22.000	21.000	-	
Pereira, La 41	27.000	28.000	27.667	=		Palmira (Valle del Cauca)	24.000	24.500	24.125	-	
Popayán, Plaza de mercado del barrio Bolívar	24.000	25.000	24.333	=		Pasto, El Potrerillo	18.000	20.000	19.000	=	
Sincelejo, Nuevo Mercado	24.000	24.000	24.000	=		Pereira, La 41	23.000	24.000	23.667	=	
Tuluá (Valle del Cauca)	27.000	28.500	27.750	-		Popayán, Plaza de mercado del barrio Bolívar	21.000	22.000	21.667	+	
Valledupar, Mercado Nuevo	26.000	26.000	26.000	-		Tuluá (Valle del Cauca)	24.000	26.980	25.490	-	
Villavicencio, CAV	21.000	22.000	21.625	-		Valledupar, Mercado Nuevo	23.000	24.000	23.667	-	
Yopal (Casanare)	24.000	25.000	24.500	=		Carne de res, punta de anca					
Carne de res, murillo						Barranquilla, Barranquillita	27.000	27.000	27.000	=	
Bogotá, D.C., Frigorífico Ble Ltda.	18.000	19.000	18.750	-		Barranquilla, Granabastos	27.000	27.000	27.000	-	
Bogotá, D.C., Frigorífico Guadalupe	17.000	18.000	17.625	+		Bogotá, D.C., Frigorífico Ble Ltda.	28.000	29.000	28.750	-	
Bogotá, D.C., Paloquemao	20.000	22.000	21.250	+		Bogotá, D.C., Frigorífico Guadalupe	26.000	27.000	26.500	+	
Bucaramanga, Frigoríficos	27.900	30.900	29.400	+		Bogotá, D.C., Paloquemao	28.000	30.000	29.250	+	
Cúcuta, Cenabastos	22.000	23.000	22.333	=		Bucaramanga, Frigoríficos	59.900	62.300	61.100	++	
Cúcuta, La Nueva Sexta	22.000	24.000	22.667	=		Buenaventura (Valle del Cauca)	27.000	28.000	27.333	-	
Ibagué, Plaza La 21	18.000	20.000	19.225	-		Cali, Santa Elena	33.500	34.500	34.000	-	
Manizales, Centro Galerías	22.000	22.000	22.000	=		Cartagena, Bazurto	29.000	32.900	30.850	-	
Medellín, Central Mayorista de Antioquia	24.000	25.000	24.625	=		Cúcuta, Cenabastos	27.000	30.000	29.000	=	
Montería, Mercado del Sur	18.000	18.000	18.000	-		Cúcuta, La Nueva Sexta	32.000	32.000	32.000	=	
Neiva, Surabastos	18.000	18.000	18.000	-		Ibagué, Plaza La 21	29.000	30.000	29.750	+	
Villavicencio, CAV	19.000	20.000	19.250	-		Malambo (Atlántico), Carnes y carnes	37.000	37.000	37.000	=	
Yopal (Casanare)	20.000	20.000	20.000	=		Manizales, Centro Galerías	28.000	33.000	29.667	=	
						Medellín, Central Mayorista de Antioquia	44.000	46.500	45.375	-	

Cuadro 7. Mercados mayoristas. Precios de venta de carnes (continuación)
2022 (20 al 26 de agosto)

Productos y mercados	Pesos por kilogramo				Tendencia	Productos y mercados	Pesos por kilogramo				Tendencia
	Mínimo	Máximo	Medio				Mínimo	Máximo	Medio		
Carne de res, punta de anca (continuación)						Menudencias de pollo (continuación)					
Medellín, Plaza Minorista "José María Villa"	45.000	49.000	47.650	+++		Popayán, Plaza de mercado del barrio Bolívar	4.000	4.000	4.000	=	
Montería, Mercado del Sur	28.000	29.000	28.250	-		Villavicencio, CAV	2.200	3.000	2.675	++	
Palmira (Valle del Cauca)	32.000	33.000	32.500	+		Muslos de pollo con rabadilla					
Pasto, El Potrerillo	20.000	22.000	21.000	=		Medellín, Plaza Minorista "José María Villa"	8.500	8.600	8.525	+	
Pereira, La 41	34.000	36.000	34.667	=		Muslos de pollo sin rabadilla					
Popayán, Plaza de mercado del barrio Bolívar	32.000	32.000	32.000	+		Arauca (Arauca)	8.300	8.400	8.367	=	
Sincelejo, Nuevo Mercado	24.000	24.000	24.000	=		Bogotá, D.C., Corabastos	9.800	10.000	9.933	+	
Tuluá (Valle del Cauca)	30.000	42.000	36.000	-		Bogotá, D.C., Frigorífico Ble Ltda.	13.000	14.000	13.500	+	
Valledupar, Mercado Nuevo	32.000	32.000	32.000	=		Bogotá, D.C., Frigorífico Guadalupe	10.200	10.800	10.475	+	
Villavicencio, CAV	21.000	22.000	21.625	-		Bogotá, D.C., Paloquemao	10.800	12.000	11.500	+	
Yopal (Casanare)	25.000	26.000	25.500	-		Bogotá, D.C., Plaza Las Flores	9.000	9.400	9.275	+	
Carne de res, sobrecarriaga						Bucaramanga, Frigoríficos	10.600	13.000	11.633	=	
Barranquilla, Barranquillita	23.000	24.000	23.667	=		Medellín, Central Mayorista de Antioquia	12.500	13.100	12.650	=	
Barranquilla, Granabastos	22.000	22.000	22.000	-		Villavicencio, CAV	10.000	11.200	10.800	+	
Bogotá, D.C., Frigorífico Ble Ltda.	21.500	23.000	22.375	+		Pechuga de pollo					
Bogotá, D.C., Frigorífico Guadalupe	20.000	21.500	21.000	=		Arauca (Arauca)	11.700	11.800	11.767	+	
Bogotá, D.C., Paloquemao	22.000	24.000	23.000	+		Armenia, Mercar	14.000	14.000	14.000	=	
Bucaramanga, Frigoríficos	34.500	34.600	34.550	+		Barranquilla, Barranquillita	12.900	13.000	12.933	+	
Buenaventura (Valle del Cauca)	22.000	23.000	22.667	-		Barranquilla, Granabastos	12.200	12.400	12.300	+	
Cali, Santa Elena	23.000	24.500	23.875	-		Bogotá, D.C., Corabastos	12.400	13.000	12.667	+	
Cartagena, Bazurto	22.000	26.000	24.225	-		Bogotá, D.C., Frigorífico Ble Ltda.	15.000	15.000	15.000	+	
Cúcuta, Cenabastos	22.000	23.000	22.333	=		Bogotá, D.C., Frigorífico Guadalupe	14.500	15.200	14.725	+	
Cúcuta, La Nueva Sexta	24.000	26.000	24.667	=		Bogotá, D.C., Paloquemao	14.600	15.000	14.850	+	
Florencia (Caquetá)	15.000	15.000	15.000	-		Bogotá, D.C., Plaza Las Flores	12.500	13.500	12.875	+	
Ibagué, Plaza La 21	19.000	22.000	20.950	-		Bucaramanga, Frigoríficos	13.900	16.100	15.070	=	
Malambo (Atlántico), Carnes y carnes	25.600	25.600	25.600	-		Buenaventura (Valle del Cauca)	13.500	13.600	13.567	+	
Manizales, Centro Galerías	22.000	24.000	22.667	=		Cali, Galería Alameda	13.000	13.200	13.067	-	
Medellín, Central Mayorista de Antioquia	25.300	26.200	25.625	=		Cali, Santa Elena	13.000	13.400	13.150	+	
Medellín, Plaza Minorista "José María Villa"	24.500	27.700	25.750	+		Cartagena, Bazurto	12.500	13.500	12.900	=	
Montería, Mercado del Sur	18.000	20.000	18.750	-		Cúcuta, Cenabastos	11.800	11.800	11.800	=	
Neiva, Surabastos	18.000	20.000	18.500	+		Florencia (Caquetá)	14.000	14.200	14.067	+	
Palmira (Valle del Cauca)	23.600	24.000	23.850	-		Ibagué, Plaza La 21	11.900	12.000	11.933	=	
Pasto, El Potrerillo	18.000	20.000	19.000	+		Manizales, Centro Galerías	13.200	13.400	13.267	=	
Pereira, La 41	24.000	25.000	24.667	=		Medellín, Central Mayorista de Antioquia	13.500	14.000	13.800	=	
Popayán, Plaza de mercado del barrio Bolívar	24.000	24.000	24.000	+		Medellín, Plaza Minorista "José María Villa"	11.200	11.200	11.200	=	
Sincelejo, Nuevo Mercado	16.000	17.000	16.500	=		Montería, Mercado del Sur	12.200	12.500	12.400	+	
Tuluá (Valle del Cauca)	24.000	28.400	26.200	+		Neiva, Surabastos	12.000	13.000	12.500	+	
Valledupar, Mercado Nuevo	23.000	24.000	23.667	-		Palmira (Valle del Cauca)	13.800	14.000	13.900	+	
Villavicencio, CAV	20.000	21.000	20.250	=		Pasto, El Potrerillo	18.000	18.000	18.000	=	
Yopal (Casanare)	20.000	21.000	20.500	-		Popayán, Plaza de mercado del barrio Bolívar	13.600	14.000	13.867	+	
Menudencias de pollo						Santa Marta (Magdalena)	12.900	13.000	12.967	=	
Armenia, Mercar	7.000	7.000	7.000	=		Sincelejo, Nuevo Mercado	13.200	13.600	13.450	+	
Florencia (Caquetá)	3.600	3.600	3.600	=		Tuluá (Valle del Cauca)	14.300	15.000	14.650	-	
Ibagué, Plaza La 21	2.200	2.500	2.400	+		Valledupar, Mercado Nuevo	11.000	12.700	11.833	+	
Montería, Mercado del Sur	3.500	3.600	3.525	+		Villavicencio, CAV	12.400	13.000	12.750	+	
Neiva, Surabastos	2.400	3.000	2.850	=							
Pasto, El Potrerillo	2.000	2.000	2.000	-							

Cuadro 7. Mercados mayoristas. Precios de venta de carnes (conclusión)
2022 (20 al 26 de agosto)

Productos y mercados	Pesos por kilogramo				Tendencia	Productos y mercados	Pesos por kilogramo				Tendencia
	Mínimo	Máximo	Medio	Precios			Mínimo	Máximo	Medio	Precios	
Pierna pernil con rabadilla						Piernas de pollo (continuación)					
Arauca (Arauca)	7.500	7.500	7.500		+	Cali, Santa Elena	9.400	9.600	9.500		+
Armenia, Mercar	10.000	11.000	10.667		=	Cúcuta, Cenabastos	8.500	8.700	8.600		=
Barranquilla, Barranquillita	6.900	7.200	7.033		-	Manizales, Centro Galerías	8.500	8.900	8.633		=
Barranquilla, Granabastos	7.300	7.400	7.350		-	Medellín, Central Mayorista de Antioquia	12.500	13.200	12.675		+
Bogotá, D.C., Frigorífico Guadalupe	9.700	9.800	9.775		+	Medellín, Plaza Minorista "José María Villa"	8.500	8.600	8.525		+
Bogotá, D.C., Paloquemao	10.000	10.000	10.000		+	Palmira (Valle del Cauca)	10.200	10.400	10.300		=
Bogotá, D.C., Plaza Las Flores	8.800	9.200	8.950		+	Popayán, Plaza de mercado del barrio Bolívar	9.000	9.200	9.133		+
Bucaramanga, Frigoríficos	8.600	9.325	8.842		=	Tuluá (Valle del Cauca)	9.000	10.000	9.500		-
Buenaventura (Valle del Cauca)	7.600	8.000	7.733		-	Valledupar, Mercado Nuevo	7.500	8.800	8.100		+
Cali, Galería Alameda	8.400	8.600	8.533		-	Villavicencio, CAV	10.000	11.200	10.800		+
Cali, Santa Elena	8.200	8.400	8.350		-						
Cartagena, Bazurto	7.200	8.300	7.800		+	Pollo entero congelado sin vísceras					
Cúcuta, Cenabastos	7.780	8.000	7.890		=	Barranquilla, Barranquillita	8.800	8.900	8.833		-
Florencia (Caquetá)	10.000	10.500	10.167		+	Barranquilla, Granabastos	8.600	8.700	8.650		+
Ibagué, Plaza La 21	8.400	8.600	8.533		+	Cali, Galería Alameda	10.400	10.600	10.467		=
Medellín, Central Mayorista de Antioquia	9.000	9.500	9.175		=	Cali, Santa Elena	10.000	10.400	10.250		+
Medellín, Plaza Minorista "José María Villa"	7.800	8.000	7.850		+	Cartagena, Bazurto	8.900	9.900	9.400		-
Montería, Mercado del Sur	7.600	7.600	7.600		+	Medellín, Central Mayorista de Antioquia	12.500	13.000	12.700		+
Neiva, Surabastos	8.000	9.000	8.550		-	Medellín, Plaza Minorista "José María Villa"	9.500	10.200	9.700		+
Palmira (Valle del Cauca)	9.000	9.000	9.000		=	Montería, Mercado del Sur	9.300	9.500	9.400		+
Pasto, El Potrillo	9.000	10.000	9.500		+	Popayán, Plaza de mercado del barrio Bolívar	10.400	10.800	10.667		=
Santa Marta (Magdalena)	8.600	9.000	8.833		+	Santa Marta (Magdalena)	8.900	9.100	9.000		=
Sincelejo, Nuevo Mercado	7.400	7.600	7.450		=	Valledupar, Mercado Nuevo	8.500	9.000	8.667		+
Tuluá (Valle del Cauca)	7.100	13.000	10.050		-						
Valledupar, Mercado Nuevo	6.500	6.800	6.633		=	Pollo entero fresco sin vísceras					
Villavicencio, CAV	9.000	9.600	9.350		+	Armenia, Mercar	11.000	11.000	11.000		-
Pierna pernil sin rabadilla						Bogotá, D.C., Corabastos	9.800	10.200	10.000		+
Bogotá, D.C., Corabastos	9.400	9.800	9.600		+	Bogotá, D.C., Frigorífico Ble Ltda.	11.000	12.000	11.667		+
Bogotá, D.C., Frigorífico Ble Ltda.	14.000	14.000	14.000		-	Bogotá, D.C., Frigorífico Guadalupe	9.800	10.000	9.875		+
Bogotá, D.C., Frigorífico Guadalupe	10.500	11.000	10.625		+	Bogotá, D.C., Paloquemao	11.000	12.000	11.400		+
Bogotá, D.C., Paloquemao	11.600	12.000	11.800		+	Bogotá, D.C., Plaza Las Flores	9.900	10.000	9.975		-
Bogotá, D.C., Plaza Las Flores	9.600	10.000	9.850		=	Cúcuta, Cenabastos	9.780	11.000	10.390		-
Bucaramanga, Frigoríficos	9.600	11.400	10.288		=	Ibagué, Plaza La 21	9.800	10.000	9.933		=
Piernas de pollo						Palmira (Valle del Cauca)	10.300	10.400	10.375		-
Armenia, Mercar	11.000	12.000	11.667		=	Pasto, El Potrillo	9.400	10.500	9.950		+
Bogotá, D.C., Corabastos	10.200	10.400	10.333		+	Sincelejo, Nuevo Mercado	9.600	10.000	9.900		-
Bogotá, D.C., Frigorífico Ble Ltda.	14.000	14.200	14.067		+	Tuluá (Valle del Cauca)	11.300	13.000	12.150		-
Bogotá, D.C., Frigorífico Guadalupe	11.200	12.000	11.550		+	Villavicencio, CAV	9.600	10.200	9.900		+
Bogotá, D.C., Paloquemao	12.800	13.000	12.900		+						
Bogotá, D.C., Plaza Las Flores	9.800	10.000	9.900		+	Rabadillas de pollo					
Bucaramanga, Frigoríficos	11.100	13.000	11.777		=	Manizales, Centro Galerías	3.450	4.000	3.725		=

TENDENCIAS

---	-	+	+++
Variación mayor al -20 %	Variación entre 0 % y -10 %	Variación entre 0 % y 10 %	Variación mayor al 20 %
--	=	++	n. d.
Variación entre -10 % y -20 %	Variación igual a 0 %	Variación entre 10 % y 20 %	No determinado

Cuadro 8. Mercados mayoristas. Precios de venta de pescados 2022 (20 al 26 de agosto)

Productos y mercados	Pesos por kilogramo			
	Precios		Medio	Tendencia
Mínimo	Máximo			
Almejas con concha				
Cali, Galería Alameda	7.000	7.500	7.167	-
Cali, Santa Elena	7.000	7.300	7.100	-
Medellín, Central Mayorista de Antioquia	7.000	7.300	7.100	+
Almejas sin concha				
Cali, Galería Alameda	17.000	20.000	18.667	+
Medellín, Central Mayorista de Antioquia	21.500	23.000	22.167	=
Palmira (Valle del Cauca)	17.000	17.500	17.375	-
Bagre rayado en postas congelado				
Bogotá, D.C., Paloquemao	26.000	28.000	27.167	+
Medellín, Central Mayorista de Antioquia	33.000	34.500	34.000	+
Tunja, Complejo de Servicios del Sur	28.000	30.000	28.667	-
Villavicencio, CAV	28.000	30.000	28.667	-
Bagre rayado entero congelado				
Bogotá, D.C., Plaza Las Flores	22.000	22.240	22.080	-
Cali, Galería Alameda	28.000	32.000	30.000	=
Cali, Santa Elena	28.000	29.000	28.333	-
Medellín, Central Mayorista de Antioquia	30.000	32.000	30.625	=
Pereira, Mercasa	29.000	30.000	29.667	=
Popayán, Plaza de mercado del barrio Bolívar	28.000	29.000	28.533	+
Bagre rayado entero fresco				
Cúcuta, La Nueva Sexta	20.000	23.000	22.333	-
Florencia (Caquetá)	28.000	30.000	29.333	=
Ibagué, Plaza La 21	22.400	22.400	22.400	+
Montería, Mercado del Sur	14.000	14.000	14.000	-
Valledupar, Mercado Nuevo	20.000	20.000	20.000	+
Yopal (Casanare)	15.000	16.000	15.500	-
Basa, entero congelado importado				
Barranquilla, Barranquillita	11.300	11.500	11.433	=
Bogotá, D.C., Corabastos	10.800	11.000	10.900	-
Bogotá, D.C., Paloquemao	14.000	15.000	14.667	++
Bogotá, D.C., Plaza Las Flores	9.700	9.800	9.767	+
Bucaramanga, Centroabastos	9.500	9.500	9.500	=
Cali, Galería Alameda	13.000	15.000	14.000	+
Cali, Santa Elena	11.000	12.000	11.500	-
Cartagena, Bazurto	10.000	10.800	10.450	=
Cúcuta, La Nueva Sexta	13.000	13.000	13.000	=
Medellín, Central Mayorista de Antioquia	11.000	12.000	11.500	=
Palmira (Valle del Cauca)	11.000	12.000	11.625	+
Popayán, Plaza de mercado del barrio Bolívar	13.000	14.000	13.667	-
Villavicencio, CAV	11.000	12.000	11.667	+
Basa, filete congelado importado				
Bogotá, D.C., Corabastos	15.500	16.000	15.750	+
Bogotá, D.C., Paloquemao	15.000	15.500	15.167	+

Productos y mercados	Pesos por kilogramo			
	Precios		Medio	Tendencia
Mínimo	Máximo			
Basa, filete congelado importado (continuación)				
Bogotá, D.C., Plaza Las Flores	9.700	9.800	9.767	+
Cali, Galería Alameda	14.000	16.500	15.167	=
Cali, Santa Elena	15.000	15.500	15.167	=
Medellín, Central Mayorista de Antioquia	15.500	17.000	16.500	=
Palmira (Valle del Cauca)	14.800	15.000	14.950	+
Tunja, Complejo de Servicios del Sur	15.000	16.000	15.333	-
Blanquillo entero fresco				
Montería, Mercado del Sur	12.000	13.000	12.500	-
Valledupar, Mercado Nuevo	14.000	16.000	15.000	+
Bocachico criollo fresco				
Arauca (Arauca)	12.000	13.000	12.667	=
Cúcuta, La Nueva Sexta	12.000	13.000	12.500	=
Montería, Mercado del Sur	15.000	17.000	16.000	++
Valledupar, Mercado Nuevo	18.400	20.000	19.467	+
Villavicencio, CAV	14.000	14.000	14.000	=
Bocachico importado congelado				
Armenia, Mercar	11.000	11.400	11.200	=
Barranquilla, Barranquillita	9.800	9.900	9.867	=
Cali, Galería Alameda	12.000	13.000	12.667	=
Cali, Santa Elena	10.600	11.500	11.033	=
Cartagena, Bazurto	10.000	10.500	10.350	+
Cúcuta, La Nueva Sexta	12.000	13.000	12.750	-
Manizales, Centro Galerías	10.500	11.000	10.750	=
Medellín, Central Mayorista de Antioquia	11.600	12.000	11.900	=
Montería, Mercado del Sur	11.000	11.000	11.000	=
Palmira (Valle del Cauca)	10.000	11.000	10.625	-
Pereira, Mercasa	10.000	10.500	10.167	-
Popayán, Plaza de mercado del barrio Bolívar	14.000	14.000	14.000	-
Santa Marta (Magdalena)	11.000	13.000	12.000	=
Sincelejo, Nuevo Mercado	10.500	11.000	10.750	+
Tuluá (Valle del Cauca)	12.600	14.000	13.300	+
Valledupar, Mercado Nuevo	10.500	11.000	10.833	=
Cachama de cultivo fresca				
Arauca (Arauca)	12.000	13.000	12.333	=
Bogotá, D.C., Plaza Las Flores	8.400	8.800	8.533	-
Bucaramanga, Centroabastos	8.400	8.800	8.705	-
Cúcuta, La Nueva Sexta	10.000	11.000	10.833	+
Ibagué, Plaza La 21	10.000	10.000	10.000	=
Medellín, Central Mayorista de Antioquia	12.500	13.500	13.200	+
Montería, Mercado del Sur	9.000	9.000	9.000	-
Neiva, Surabastos	8.000	9.000	8.250	-
Villavicencio, CAV	8.500	9.000	8.875	-
Yopal (Casanare)	9.500	10.000	9.750	-

Cuadro 8. Mercados mayoristas. Precios de venta de pescados (continuación)
2022 (20 al 26 de agosto)

Productos y mercados	Pesos por kilogramo				Tendencia	Productos y mercados	Pesos por kilogramo				Tendencia
	Mínimo	Máximo	Medio				Mínimo	Máximo	Medio		
Calamar anillos						Merluza, filete importado					
Bogotá, D.C., Corabastos	35.000	36.500	35.625		+	Cali, Galería Alameda	16.000	17.000	16.667		=
Bogotá, D.C., Paloquemao	34.000	36.000	35.250		-	Cali, Santa Elena	15.500	17.000	16.167		=
Cali, Galería Alameda	30.000	33.000	31.667		+	Medellín, Central Mayorista de Antioquia	21.000	24.400	22.850		-
Cali, Santa Elena	33.000	36.000	34.333		+	Merluza, filete nacional					
Medellín, Central Mayorista de Antioquia	38.000	40.000	38.667		=	Bogotá, D.C., Corabastos	47.000	50.000	48.250		+
Tuluá (Valle del Cauca)	18.400	20.000	19.200		-	Bogotá, D.C., Paloquemao	42.000	45.000	43.500		+
Calamar blanco entero						Cali, Galería Alameda	44.000	46.000	44.667		n.d.
Bogotá, D.C., Corabastos	15.000	15.000	15.000		=	Mojarra lora entera congelada					
Bogotá, D.C., Paloquemao	13.000	14.800	14.200		-	Armenia, Mercar	16.000	16.400	16.200		=
Cali, Galería Alameda	16.000	18.000	16.833		+	Barranquilla, Barranquillita	9.800	9.900	9.867		=
Cali, Santa Elena	15.400	16.000	15.633		-	Mojarra lora entera fresca					
Palmira (Valle del Cauca)	15.000	16.000	15.625		+	Barranquilla, Barranquillita	8.900	9.000	8.967		=
Tuluá (Valle del Cauca)	15.500	18.400	16.950		+	Montería, Mercado del Sur	9.200	9.500	9.400		-
Camarón tigre precocido seco						Sincelejo, Nuevo Mercado	11.000	11.000	11.000		+
Bogotá, D.C., Paloquemao	36.000	38.000	37.250		+	Valledupar, Mercado Nuevo	11.000	12.000	11.333		+
Cali, Galería Alameda	29.000	32.000	30.333		-	Nicuro fresco					
Cali, Santa Elena	29.000	32.000	30.333		=	Bogotá, D.C., Plaza Las Flores	9.600	10.000	9.867		++
Medellín, Central Mayorista de Antioquia	39.000	41.000	39.750		-	Tunja, Complejo de Servicios del Sur	14.000	15.000	14.667		+
Popayán, Plaza de mercado del barrio Bolívar	33.000	34.000	33.667		-	Palmitos de mar					
Tuluá (Valle del Cauca)	32.000	35.000	33.500		+	Bogotá, D.C., Corabastos	12.000	12.000	12.000		+
Camarón titi precocido seco						Bogotá, D.C., Paloquemao	13.000	13.000	13.000		=
Armenia, Mercar	34.000	35.000	34.500		=	Medellín, Central Mayorista de Antioquia	13.500	14.800	13.975		=
Bogotá, D.C., Corabastos	33.500	36.000	34.750		+	Pargo rojo entero congelado					
Bogotá, D.C., Paloquemao	32.000	32.500	32.125		-	Armenia, Mercar	40.000	44.000	42.000		=
Popayán, Plaza de mercado del barrio Bolívar	19.000	19.000	19.000		-	Bogotá, D.C., Corabastos	40.000	42.000	40.500		+
Santa Marta (Magdalena)	42.000	45.000	43.000		-	Cali, Galería Alameda	29.000	32.000	30.667		+
Cazuela de mariscos (paquete)						Cali, Santa Elena	26.400	28.000	27.467		-
Bogotá, D.C., Corabastos	13.000	14.000	13.500		-	Medellín, Central Mayorista de Antioquia	38.000	40.000	38.875		=
Bogotá, D.C., Paloquemao	14.000	15.000	14.375		+	Palmira (Valle del Cauca)	28.000	29.000	28.375		-
Medellín, Central Mayorista de Antioquia	19.000	22.000	20.150		=	Pereira, Mercasa	42.000	43.500	42.500		+
Corvina, filete congelado nacional						Tuluá (Valle del Cauca)	24.000	40.000	32.000		-
Buenaventura (Valle del Cauca)	56.000	57.000	56.500		+	Pargo rojo platero					
Cali, Galería Alameda	50.000	55.000	51.667		-	Buenaventura (Valle del Cauca)	32.000	35.000	33.667		+
Langostino 16-20						Popayán, Plaza de mercado del barrio Bolívar	26.000	27.000	26.667		=
Bogotá, D.C., Corabastos	75.000	78.000	76.000		-	Santa Marta (Magdalena)	36.000	38.000	36.667		=
Buenaventura (Valle del Cauca)	52.000	53.000	52.333		-	Pescado cabezas					
Cali, Santa Elena	60.000	63.000	62.000		+	Armenia, Mercar	9.000	9.000	9.000		++
Medellín, Central Mayorista de Antioquia	68.000	70.000	69.100		=	Bogotá, D.C., Paloquemao	9.000	9.500	9.250		+
Langostino U12						Cali, Galería Alameda	7.000	7.500	7.333		=
Cali, Galería Alameda	70.000	75.000	71.667		=	Cali, Santa Elena	7.000	7.500	7.333		+
Medellín, Central Mayorista de Antioquia	100.000	108.000	103.000		=	Palmira (Valle del Cauca)	8.000	8.000	8.000		+
						Pereira, Mercasa	3.500	3.500	3.500		-
						Popayán, Plaza de mercado del barrio Bolívar	5.500	5.800	5.633		+

Cuadro 8. Mercados mayoristas. Precios de venta de pescados (conclusión) 2022 (20 al 26 de agosto)

Productos y mercados	Pesos por kilogramo				Tendencia	Productos y mercados	Pesos por kilogramo				Tendencia
	Mínimo	Máximo	Medio				Mínimo	Máximo	Medio		
Róbalo, filete congelado						Tilapia roja entera fresca (continuación)					
Medellín, Central Mayorista de Antioquia	50.000	52.000	50.750	=		Bucaramanga, Centroabastos	12.800	13.600	13.300	+	
Tuluá (Valle del Cauca)	28.000	36.000	32.000	++		Cúcuta, La Nueva Sexta	11.000	12.000	11.667	+	
Salmón, filete congelado						Florencia (Caquetá)	16.000	16.000	16.000	=	
Armenia, Mercar	50.000	54.000	52.000	=		Ibagué, Plaza La 21	11.200	11.200	11.200	=	
Bogotá, D.C., Corabastos	58.000	59.000	58.250	+		Montería, Mercado del Sur	11.000	11.000	11.000	-	
Bogotá, D.C., Paloquemao	54.000	55.000	54.750	+		Neiva, Surabastos	11.600	12.000	11.867	+	
Cali, Galería Alameda	52.000	55.000	53.000	=		Sincelejo, Nuevo Mercado	13.000	13.000	13.000	=	
Cali, Santa Elena	50.000	50.000	50.000	-		Tunja, Complejo de Servicios del Sur	14.000	15.000	14.750	-	
Medellín, Central Mayorista de Antioquia	66.000	68.000	67.250	=		Valledupar, Mercado Nuevo	13.000	13.000	13.000	=	
Palmira (Valle del Cauca)	52.000	53.000	52.375	+		Villavicencio, CAV	12.000	13.000	12.500	-	
Popayán, Plaza de mercado del barrio Bolívar	47.000	49.000	48.000	+		Yopal (Casanare)	12.000	12.000	12.000	=	
Sierra entera congelada						Tilapia, filete congelado					
Armenia, Mercar	25.000	26.000	25.500	=		Bogotá, D.C., Corabastos	18.000	18.500	18.250	-	
Bogotá, D.C., Corabastos	22.500	23.000	22.875	-		Cali, Galería Alameda	18.000	20.000	19.000	=	
Bogotá, D.C., Paloquemao	22.000	24.000	23.000	+		Cali, Santa Elena	17.000	18.000	17.667	=	
Buenaventura (Valle del Cauca)	17.000	18.000	17.333	=		Medellín, Central Mayorista de Antioquia	24.000	25.000	24.250	=	
Cali, Galería Alameda	20.000	22.000	21.333	=		Palmira (Valle del Cauca)	17.000	17.500	17.250	-	
Cali, Santa Elena	21.000	23.000	22.000	+		Popayán, Plaza de mercado del barrio Bolívar	20.000	20.000	20.000	-	
Cartagena, Bazurto	22.000	22.000	22.000	n.d.		Tuluá (Valle del Cauca)	21.300	22.000	21.650	-	
Medellín, Central Mayorista de Antioquia	24.000	25.000	24.250	=		Toyo blanco, filete congelado					
Palmira (Valle del Cauca)	20.500	21.500	21.000	-		Popayán, Plaza de mercado del barrio Bolívar	14.000	15.000	14.333	=	
Santa Marta (Magdalena)	17.000	18.000	17.333	=		Trucha en corte mariposa					
Tuluá (Valle del Cauca)	20.000	25.800	22.900	+		Armenia, Mercar	20.000	21.000	20.500	+	
Tilapia roja entera congelada						Bogotá, D.C., Corabastos	18.500	19.000	18.875	-	
Barranquilla, Barranquillita	15.000	16.000	15.333	=		Bogotá, D.C., Paloquemao	20.000	20.000	20.000	+	
Cali, Galería Alameda	16.000	17.000	16.667	=		Bogotá, D.C., Plaza Las Flores	17.000	18.000	17.333	-	
Cali, Santa Elena	14.000	15.500	14.833	=		Cali, Galería Alameda	19.000	20.000	19.500	-	
Medellín, Central Mayorista de Antioquia	15.800	16.800	16.150	=		Cali, Santa Elena	20.000	21.000	20.333	+	
Palmira (Valle del Cauca)	13.500	14.000	13.875	-		Manizales, Centro Galerías	19.000	20.000	19.500	=	
Pasto, El Potrerillo	14.000	15.000	14.667	-		Medellín, Central Mayorista de Antioquia	23.000	25.000	24.125	=	
Pereira, Mercasa	13.000	14.000	13.500	-		Palmira (Valle del Cauca)	19.000	20.500	19.750	+	
Popayán, Plaza de mercado del barrio Bolívar	15.000	16.000	15.667	-		Pereira, Mercasa	21.500	22.000	21.833	++	
Tuluá (Valle del Cauca)	16.000	17.400	16.700	-		Popayán, Plaza de mercado del barrio Bolívar	21.000	23.000	22.000	-	
Tilapia roja entera fresca						Tuluá (Valle del Cauca)	19.300	20.000	19.650	-	
Arauca (Arauca)	14.000	15.000	14.417	+		Trucha entera fresca					
Barranquilla, Barranquillita	12.000	13.000	12.333	=		Pasto, El Potrerillo	16.000	17.000	16.667	=	
Bogotá, D.C., Paloquemao	18.000	20.000	19.000	=		TENDENCIAS					
Bogotá, D.C., Plaza Las Flores	11.600	12.000	11.733	+		---					

TENDENCIAS

---	-	+	+++
Variación mayor al -20 %	Variación entre 0 % y -10 %	Variación entre 0 % y 10 %	Variación mayor al 20 %
--	=	++	n. d.
Variación entre -10 % y -20 %	Variación igual a 0 %	Variación entre 10 % y 20 %	No determinado

Cuadro 9. Mercados mayoristas. Precios de venta de productos procesados 2022 (20 al 26 de agosto)

Productos y mercados	Pesos por kilogramo				Tendencia	Productos y mercados	Pesos por kilogramo				Tendencia
	Mínimo	Máximo	Medio				Mínimo	Máximo	Medio		
Aceite de palma						Arveja enlatada (continuación)					
Armenia, Mercar	9.050	9.083	9.067	=		Santa Marta (Magdalena)	6.203	6.317	6.275	=	
Montería, Mercado del Sur	7.407	7.593	7.523	=		Valledupar, Mercado Nuevo	8.750	9.444	9.097	-	
Aceite girasol						Avena en hojuelas					
Barranquilla, Barranquillita	16.900	16.967	16.931	+		Armenia, Mercar	8.750	9.083	8.917	=	
Barranquilla, Granabastos	16.667	16.833	16.746	+		Bogotá, D.C., Corabastos	8.436	8.539	8.501	+	
Cartagena, Bazurto	13.704	14.722	14.074	=		Bogotá, D.C., Plaza España	8.380	8.539	8.476	-	
Medellín, Central Mayorista de Antioquia	15.250	15.375	15.333	-		Bucaramanga, Centroabastos	7.778	8.333	7.970	=	
Montería, Mercado del Sur	13.426	13.704	13.588	=		Bucaramanga, Mercados del centro	8.354	9.167	8.721	=	
Santa Marta (Magdalena)	12.870	12.963	12.932	+		Cali, La Floresta	10.938	11.042	11.007	=	
Sincelejo, Nuevo Mercado	12.292	13.750	13.021	n.d.		Cali, Santa Elena	10.417	10.938	10.590	=	
Valledupar, Mercado Nuevo	14.167	14.333	14.222	-		Cali, Siloé	10.417	10.938	10.764	=	
Aceite soya						Cartagena, Bazurto	9.896	10.000	9.931	+	
Bogotá, D.C., Corabastos	10.583	10.917	10.738	+		Cartago (Valle del Cauca)	9.698	9.792	9.745	-	
Bogotá, D.C., Paloquemao	11.000	12.000	11.650	+		Cúcuta, Cenabastos	6.996	8.951	7.716	+	
Bogotá, D.C., Plaza España	10.167	10.583	10.361	+		Cúcuta, La Nueva Sexta	8.230	8.354	8.306	=	
Bogotá, D.C., Plaza Las Flores	10.333	10.333	10.333	-		Ibagué, Plaza La 21	8.241	8.542	8.351	-	
Aceite vegetal mezcla						Medellín, Central Mayorista de Antioquia	10.938	11.042	11.016	+	
Armenia, Mercar	11.667	11.858	11.763	=		Medellín, Plaza Minorista "José María Villa"	10.833	11.042	10.938	=	
Barranquilla, Barranquillita	9.578	9.642	9.612	+		Neiva, Surabastos	8.714	9.362	9.072	+	
Barranquilla, Granabastos	9.167	9.333	9.229	+		Palmira (Valle del Cauca)	10.750	11.021	10.914	+	
Bucaramanga, Centroabastos	9.583	10.370	9.984	-		Pamplona (Norte de Santander)	7.716	7.716	7.716	=	
Bucaramanga, Mercados del centro	11.833	12.083	11.958	=		Pereira, Mercasa	9.575	10.400	9.988	=	
Buenaventura (Valle del Cauca)	10.000	10.833	10.444	+		Popayán, Plaza de mercado del barrio Bolívar	10.301	10.417	10.378	+	
Cali, La Floresta	10.917	12.000	11.444	=		Tuluá (Valle del Cauca)	9.792	9.906	9.830	-	
Cali, Santa Elena	10.917	11.500	11.167	-		Villavicencio, CAV	9.792	10.250	10.021	-	
Cali, Siloé	10.917	12.000	11.458	-		Avena molida					
Cartagena, Bazurto	9.000	9.500	9.250	=		Barranquilla, Barranquillita	9.729	9.865	9.792	+	
Cartago (Valle del Cauca)	10.317	12.208	11.340	+		Barranquilla, Granabastos	9.823	10.000	9.901	-	
Florencia (Caquetá)	9.417	10.108	9.698	=		Bogotá, D.C., Corabastos	8.436	8.539	8.501	+	
Ibagué, Plaza La 21	10.242	10.333	10.298	+		Bogotá, D.C., Plaza España	8.380	8.539	8.476	-	
Manizales, Centro Galerías	9.667	12.083	10.986	=		Cali, La Floresta	10.417	10.938	10.764	-	
Medellín, Central Mayorista de Antioquia	9.500	9.500	9.500	-		Cali, Santa Elena	10.417	10.938	10.590	=	
Medellín, Plaza Minorista "José María Villa"	10.667	10.833	10.792	+		Cali, Siloé	10.417	10.938	10.764	=	
Neiva, Surabastos	8.750	9.375	9.052	-		Ibagué, Plaza La 21	8.241	8.542	8.351	-	
Palmira (Valle del Cauca)	11.250	11.750	11.501	+		Neiva, Surabastos	8.714	9.362	9.072	+	
Pamplona (Norte de Santander)	9.333	9.583	9.500	=		Palmira (Valle del Cauca)	10.750	11.021	10.914	+	
Pereira, Mercasa	11.275	11.392	11.333	=		Pereira, Mercasa	9.575	10.400	9.988	=	
Popayán, Plaza de mercado del barrio Bolívar	7.667	7.917	7.819	+		Popayán, Plaza de mercado del barrio Bolívar	10.417	10.532	10.455	+	
Santa Marta (Magdalena)	7.417	7.692	7.529	+		Sincelejo, Nuevo Mercado	8.844	9.271	9.122	=	
Sincelejo, Nuevo Mercado	7.500	7.778	7.639	-		Tuluá (Valle del Cauca)	9.164	9.479	9.357	-	
Tuluá (Valle del Cauca)	10.840	13.083	11.849	+		Valledupar, Mercado Nuevo	8.750	8.854	8.785	=	
Valledupar, Mercado Nuevo	8.750	8.917	8.833	=		Villavicencio, CAV	9.479	10.000	9.757	-	
Villavicencio, CAV	11.367	11.700	11.533	-		Azúcar morena					
Arveja enlatada						Bogotá, D.C., Corabastos	4.760	5.000	4.865	+	
Medellín, Central Mayorista de Antioquia	8.254	8.448	8.315	+		Bogotá, D.C., Plaza España	4.952	5.120	5.047	-	
Medellín, Plaza Minorista "José María Villa"	9.583	9.722	9.688	+		Cali, La Floresta	4.480	4.640	4.587	=	
Pereira, Mercasa	9.663	10.167	9.915	=		Cali, Santa Elena	3.880	4.000	3.960	+	

Cuadro 9. Mercados mayoristas. Precios de venta de productos procesados (continuación)
2022 (20 al 26 de agosto)

Productos y mercados	Pesos por kilogramo				Tendencia	Productos y mercados	Pesos por kilogramo				Tendencia
	Mínimo	Máximo	Medio				Mínimo	Máximo	Medio		
Azúcar morena (continuación)						Bocadillo veleño					
Cali, Siloé	4.240	4.400	4.347	=		Bogotá, D.C., Corabastos	350	361	357	-	
Cartago (Valle del Cauca)	4.400	4.660	4.530	-		Bogotá, D.C., Paloquemao	333	361	349	-	
Ibagué, Plaza La 21	4.560	4.640	4.605	+		Cúcuta, Cenabastos	333	361	352	=	
Medellín, Central Mayorista de Antioquia	4.600	4.680	4.650	+		Cúcuta, La Nueva Sexta	350	367	359	=	
Medellín, Plaza Minorista "José María Villa"	4.680	4.720	4.702	+		Villavicencio, CAV	333	353	345	=	
Pamplona (Norte de Santander)	5.120	5.120	5.120	+		Café instantáneo					
Tuluá (Valle del Cauca)	5.137	5.400	5.232	+		Barranquilla, Barranquillita	102.206	102.990	102.704	+	
Villavicencio, CAV	5.040	5.240	5.140	n.d.		Barranquilla, Granabastos	101.471	102.451	102.083	-	
Azúcar refinada						Bogotá, D.C., Corabastos	118.137	122.549	119.853	-	
Barranquilla, Barranquillita	4.560	4.600	4.573	+		Bogotá, D.C., Plaza España	124.020	128.431	126.307	+	
Barranquilla, Granabastos	4.600	4.640	4.615	-		Buenaventura (Valle del Cauca)	130.719	137.255	134.641	=	
Bucaramanga, Centroabastos	5.200	5.360	5.307	-		Cali, La Floresta	150.000	154.167	152.778	-	
Bucaramanga, Mercados del centro	5.200	5.440	5.280	=		Cali, Santa Elena	150.327	151.634	151.198	-	
Cartagena, Bazurto	4.960	5.040	4.987	+		Cali, Siloé	155.833	158.333	156.667	=	
Cúcuta, Cenabastos	4.720	5.000	4.840	-		Cartagena, Bazurto	108.824	110.784	109.641	+	
Ibagué, Plaza La 21	4.560	4.640	4.605	+		Cartago (Valle del Cauca)	121.667	129.417	125.542	-	
Medellín, Central Mayorista de Antioquia	4.600	4.660	4.635	+		Florencia (Cauquetá)	122.353	131.275	126.814	=	
Montería, Mercado del Sur	4.380	4.440	4.405	-		Medellín, Central Mayorista de Antioquia	145.098	146.405	145.784	-	
Neiva, Surabastos	4.320	4.520	4.410	+		Medellín, Plaza Minorista "José María Villa"	150.327	151.634	150.817	+	
Pamplona (Norte de Santander)	4.600	4.600	4.600	=		Neiva, Surabastos	92.157	97.059	94.363	-	
Santa Marta (Magdalena)	3.984	4.520	4.350	+		Palmira (Valle del Cauca)	158.824	162.092	160.294	+	
Valledupar, Mercado Nuevo	4.720	4.960	4.827	+		Pamplona (Norte de Santander)	117.647	120.098	118.791	+	
Villavicencio, CAV	5.120	5.520	5.320	-		Popayán, Plaza de mercado del barrio Bolívar	117.647	118.431	118.039	+	
Azúcar sulfitada						Santa Marta (Magdalena)	96.520	100.490	98.174	=	
Armenia, Mercar	3.000	3.050	3.025	-		Sincelejo, Nuevo Mercado	102.451	107.353	105.359	=	
Barranquilla, Barranquillita	4.380	4.400	4.393	+		Tuluá (Valle del Cauca)	147.928	160.000	152.316	+	
Barranquilla, Granabastos	4.360	4.400	4.385	=		Valledupar, Mercado Nuevo	112.745	117.647	115.229	-	
Bogotá, D.C., Corabastos	4.470	4.500	4.488	+		Café molido					
Bogotá, D.C., Paloquemao	4.800	5.040	4.960	+		Armenia, Mercar	27.300	28.000	27.650	=	
Bogotá, D.C., Plaza España	4.568	4.620	4.590	+		Barranquilla, Barranquillita	25.808	25.892	25.847	+	
Bucaramanga, Centroabastos	4.700	4.880	4.767	=		Barranquilla, Granabastos	25.833	25.992	25.925	+	
Bucaramanga, Mercados del centro	4.696	4.700	4.698	=		Bogotá, D.C., Plaza España	25.900	26.450	26.228	+	
Buenaventura (Valle del Cauca)	4.160	4.200	4.180	+		Bucaramanga, Centroabastos	27.467	27.500	27.481	+	
Cali, La Floresta	4.280	4.300	4.293	+		Bucaramanga, Mercados del centro	26.875	27.000	26.931	=	
Cali, Santa Elena	4.200	4.280	4.253	+		Cali, La Floresta	26.800	27.200	26.933	+	
Cali, Siloé	4.200	4.300	4.267	=		Cali, Santa Elena	26.400	26.960	26.773	+	
Cartagena, Bazurto	4.460	4.500	4.473	+		Cali, Siloé	26.800	26.960	26.907	+	
Cartago (Valle del Cauca)	4.560	4.640	4.600	-		Cartagena, Bazurto	25.500	26.000	25.833	+	
Ibagué, Plaza La 21	4.280	4.340	4.320	=		Cartago (Valle del Cauca)	25.040	26.296	25.668	+	
Manizales, Centro Galerías	4.500	4.600	4.553	=		Cúcuta, Cenabastos	26.667	27.083	26.875	=	
Medellín, Central Mayorista de Antioquia	4.260	4.260	4.260	-		Florencia (Cauquetá)	27.000	27.025	27.013	=	
Palmira (Valle del Cauca)	4.300	4.400	4.340	=		Ibagué, Plaza La 21	25.600	26.000	25.750	-	
Popayán, Plaza de mercado del barrio Bolívar	3.240	3.336	3.292	+		Manizales, Centro Galerías	22.000	22.000	22.000	=	
Santa Marta (Magdalena)	3.732	3.969	3.845	++		Medellín, Central Mayorista de Antioquia	23.111	23.356	23.256	-	
Sincelejo, Nuevo Mercado	4.400	4.440	4.415	+		Montería, Mercado del Sur	27.000	28.000	27.250	=	
Tuluá (Valle del Cauca)	4.300	4.380	4.347	+		Neiva, Surabastos	26.667	27.000	26.917	-	
Valledupar, Mercado Nuevo	4.300	4.400	4.333	-		Palmira (Valle del Cauca)	26.800	27.000	26.910	+	
Villavicencio, CAV	4.800	4.940	4.870	-		Popayán, Plaza de mercado del barrio Bolívar	22.400	22.528	22.443	+	

Cuadro 9. Mercados mayoristas. Precios de venta de productos procesados (continuación)
2022 (20 al 26 de agosto)

Productos y mercados	Pesos por kilogramo				Tendencia	Productos y mercados	Pesos por kilogramo				Tendencia
	Mínimo	Máximo	Medio				Mínimo	Máximo	Medio		
Café molido (continuación)						Fécula de maíz					
Santa Marta (Magdalena)	19.167	24.600	21.719	=		Armenia, Mercar	19.753	20.062	19.907	-	
Sincelejo, Nuevo Mercado	27.500	29.000	28.167	-		Barranquilla, Barranquillita	22.496	22.847	22.661	+	
Tuluá (Valle del Cauca)	26.713	27.600	27.011	+		Barranquilla, Granabastos	21.944	22.361	22.153	+	
Valledupar, Mercado Nuevo	25.000	25.833	25.278	+		Bogotá, D.C., Corabastos	19.934	20.395	20.197	-	
Villavicencio, CAV	24.956	26.222	25.652	+		Bucaramanga, Centroabastos	20.125	21.316	20.831	=	
						Bucaramanga, Mercados del centro	19.737	20.921	20.351	+	
Chocolate amargo						Cartagena, Bazurto	22.222	22.778	22.407	=	
Armenia, Mercar	28.333	28.333	28.333	=		Cúcuta, Cenabastos	22.431	22.917	22.755	=	
Buenaventura (Valle del Cauca)	26.000	26.400	26.200	-		Cúcuta, La Nueva Sexta	22.500	23.611	23.009	=	
Cali, La Floresta	27.200	27.600	27.333	=		Medellín, Central Mayorista de Antioquia	19.132	19.197	19.160	-	
Cali, Santa Elena	27.200	27.200	27.200	=		Montería, Mercado del Sur	16.667	17.222	16.861	=	
Cali, Siloé	27.200	27.600	27.467	=		Neiva, Surabastos	20.000	21.053	20.789	+	
Cartago (Valle del Cauca)	25.120	25.460	25.290	+		Popayán, Plaza de mercado del barrio Bolívar	19.145	19.289	19.215	=	
Ibagué, Plaza La 21	26.000	27.000	26.350	+		Santa Marta (Magdalena)	22.639	22.778	22.708	=	
Manizales, Centro Galerías	25.200	26.000	25.800	=							
Medellín, Central Mayorista de Antioquia	22.940	23.194	23.030	-		Frijol enlatado					
Medellín, Plaza Minorista "José María Villa"	23.200	23.400	23.250	+		Medellín, Central Mayorista de Antioquia	12.069	15.000	13.513	+	
Palмира (Valle del Cauca)	27.120	27.200	27.180	+		Medellín, Plaza Minorista "José María Villa"	12.572	12.716	12.626	-	
Popayán, Plaza de mercado del barrio Bolívar	25.280	25.360	25.320	=							
Tuluá (Valle del Cauca)	25.118	25.940	25.459	+		Galletas dulces redondas con crema					
						Barranquilla, Barranquillita	14.799	16.255	15.514	+	
Chocolate dulce						Barranquilla, Granabastos	15.863	16.064	15.964	-	
Barranquilla, Barranquillita	15.380	15.560	15.466	+		Bogotá, D.C., Plaza España	13.976	14.357	14.153	-	
Barranquilla, Granabastos	16.500	17.000	16.767	+		Bucaramanga, Centroabastos	17.390	17.866	17.628	+	
Bogotá, D.C., Corabastos	13.125	13.333	13.240	-		Bucaramanga, Mercados del centro	14.888	15.147	15.018	=	
Bogotá, D.C., Plaza España	12.913	13.083	12.999	-		Cartagena, Bazurto	13.889	14.653	14.329	-	
Bucaramanga, Centroabastos	12.160	13.200	12.787	+		Cúcuta, Cenabastos	16.543	17.060	16.784	=	
Bucaramanga, Mercados del centro	12.640	12.800	12.720	+		Cúcuta, La Nueva Sexta	17.266	17.577	17.421	=	
Cartagena, Bazurto	15.200	15.500	15.300	+		Ibagué, Plaza La 21	14.833	15.333	15.000	+	
Cúcuta, Cenabastos	13.542	13.667	13.597	-		Pamplona (Norte de Santander)	17.060	17.577	17.404	+	
Cúcuta, La Nueva Sexta	14.000	16.160	15.120	=		Santa Marta (Magdalena)	10.417	10.764	10.642	=	
Florencia (Caquetá)	13.917	14.800	14.358	=		Sincelejo, Nuevo Mercado	14.222	14.653	14.398	-	
Ibagué, Plaza La 21	13.600	14.000	13.850	+							
Montería, Mercado del Sur	16.000	16.000	16.000	=		Galletas saladas					
Neiva, Surabastos	13.792	14.000	13.948	-		Armenia, Mercar	10.583	10.700	10.642	+	
Pamplona (Norte de Santander)	13.333	13.542	13.472	+		Barranquilla, Barranquillita	10.871	11.004	10.928	+	
Santa Marta (Magdalena)	11.829	12.167	11.961	=		Barranquilla, Granabastos	10.038	10.417	10.223	-	
Sincelejo, Nuevo Mercado	14.800	15.500	15.125	-		Bogotá, D.C., Plaza España	13.465	14.194	13.845	-	
Valledupar, Mercado Nuevo	13.000	14.400	13.467	+		Bucaramanga, Centroabastos	13.917	14.611	14.343	=	
Villavicencio, CAV	13.600	14.000	13.865	+		Bucaramanga, Mercados del centro	13.056	13.889	13.380	+	
						Buenaventura (Valle del Cauca)	12.167	12.500	12.296	+	
Chocolate instantáneo						Cali, La Floresta	15.301	15.537	15.458	+	
Medellín, Central Mayorista de Antioquia	24.783	25.064	24.917	-		Cali, Santa Elena	13.611	13.889	13.796	+	
						Cali, Siloé	15.278	15.556	15.370	=	
Color (bolsita)						Cartagena, Bazurto	10.227	10.417	10.290	-	
Ibagué, Plaza La 21	24.000	26.000	25.400	+		Cartago (Valle del Cauca)	13.056	13.472	13.264	-	
Medellín, Central Mayorista de Antioquia	16.905	17.262	17.083	-		Cúcuta, Cenabastos	13.611	14.306	13.935	=	
Medellín, Plaza Minorista "José María Villa"	17.619	18.095	17.857	=		Cúcuta, La Nueva Sexta	10.606	11.174	10.795	=	
Neiva, Surabastos	19.000	20.000	19.667	-		Florencia (Caquetá)	14.167	14.472	14.319	=	
Pereira, Mercasa	21.625	22.021	21.823	=		Ibagué, Plaza La 21	13.194	13.333	13.288	-	

Cuadro 9. Mercados mayoristas. Precios de venta de productos procesados (continuación)
2022 (20 al 26 de agosto)

Productos y mercados	Pesos por kilogramo			
	Mínimo	Máximo	Medio	Tendencia
Galletas saladas (continuación)				
Manizales, Centro Galerías	13.611	13.736	13.653	=
Medellín, Central Mayorista de Antioquia	12.320	12.875	12.586	-
Medellín, Plaza Minorista "José María Villa"	11.999	12.094	12.070	-
Montería, Mercado del Sur	10.322	10.606	10.440	=
Neiva, Surabastos	13.333	13.889	13.657	-
Palmira (Valle del Cauca)	12.571	12.830	12.721	+
Pamplona (Norte de Santander)	12.947	12.947	12.947	+
Pereira, Mercasa	12.775	13.821	13.215	=
Popayán, Plaza de mercado del barrio Bolívar	12.917	13.056	12.968	=
Santa Marta (Magdalena)	9.280	13.056	11.058	=
Sincelejo, Nuevo Mercado	10.265	10.511	10.384	-
Tuluá (Valle del Cauca)	13.194	13.889	13.463	+
Valledupar, Mercado Nuevo	9.848	13.681	11.697	=
Villavicencio, CAV	10.606	10.701	10.638	+
Gelatina				
Barranquilla, Barranquillita	21.719	21.901	21.818	+
Barranquilla, Granabastos	21.615	22.396	22.031	+
Bogotá, D.C., Plaza España	22.500	23.958	23.455	-
Bucaramanga, Centroabastos	24.583	25.000	24.792	=
Bucaramanga, Mercados del centro	21.875	23.438	22.396	=
Buenaventura (Valle del Cauca)	19.792	23.958	22.396	+
Cali, La Floresta	28.125	28.646	28.472	=
Cali, Santa Elena	27.083	27.604	27.257	=
Cali, Siloé	27.083	27.604	27.257	=
Cartagena, Bazarito	23.438	25.000	24.132	+
Cartago (Valle del Cauca)	23.958	25.000	24.479	+
Cúcuta, Cenabastos	22.917	23.021	22.951	=
Cúcuta, La Nueva Sexta	22.917	24.479	23.785	=
Ibagué, Plaza La 21	23.333	24.167	23.646	+
Manizales, Centro Galerías	22.917	25.000	24.290	=
Medellín, Central Mayorista de Antioquia	22.656	23.500	23.128	-
Neiva, Surabastos	23.958	25.000	24.740	-
Palmira (Valle del Cauca)	26.250	27.083	26.628	+
Pamplona (Norte de Santander)	22.917	23.438	23.264	=
Pasto, El Potrerillo	21.875	23.958	23.047	+
Pereira, Mercasa	23.208	24.750	23.979	=
Popayán, Plaza de mercado del barrio Bolívar	24.740	25.000	24.913	+
Santa Marta (Magdalena)	23.698	23.958	23.828	=
Tuluá (Valle del Cauca)	23.021	24.250	23.569	+
Valledupar, Mercado Nuevo	20.833	23.958	22.222	+
Harina de trigo				
Armenia, Mercar	3.188	3.200	3.194	=
Barranquilla, Barranquillita	3.270	3.290	3.279	+
Barranquilla, Granabastos	3.320	3.360	3.339	+
Bogotá, D.C., Corabastos	3.540	3.620	3.585	-
Bogotá, D.C., Paloquemao	3.600	3.800	3.700	=
Bogotá, D.C., Plaza España	3.598	3.686	3.646	+
Bucaramanga, Centroabastos	4.200	4.248	4.229	=
Harina de trigo (continuación)				
Bucaramanga, Mercados del centro	4.080	4.400	4.240	=
Buenaventura (Valle del Cauca)	2.960	3.040	3.003	+
Cali, La Floresta	3.840	4.000	3.947	=
Cali, Santa Elena	4.000	4.400	4.187	=
Cali, Siloé	4.000	4.160	4.107	=
Cartagena, Bazarito	3.300	3.400	3.347	+
Cartago (Valle del Cauca)	3.192	3.200	3.196	=
Cúcuta, Cenabastos	3.600	3.600	3.600	=
Cúcuta, La Nueva Sexta	3.500	3.750	3.617	-
Florencia (Caquetá)	3.880	4.000	3.940	=
Ibagué, Plaza La 21	3.664	3.840	3.756	+
Manizales, Centro Galerías	3.760	3.920	3.840	=
Medellín, Central Mayorista de Antioquia	3.696	3.784	3.729	-
Medellín, Plaza Minorista "José María Villa"	3.600	3.680	3.640	-
Montería, Mercado del Sur	4.080	4.240	4.190	=
Neiva, Surabastos	3.760	3.840	3.800	n.d.
Palmira (Valle del Cauca)	4.100	4.200	4.145	-
Pamplona (Norte de Santander)	3.700	3.800	3.767	=
Pasto, El Potrerillo	3.280	3.600	3.440	+
Pereira, Mercasa	3.816	4.000	3.899	=
Popayán, Plaza de mercado del barrio Bolívar	3.840	4.000	3.920	=
Santa Marta (Magdalena)	2.064	2.352	2.168	=
Sincelejo, Nuevo Mercado	3.200	3.338	3.288	+
Tuluá (Valle del Cauca)	3.168	3.248	3.197	+
Valledupar, Mercado Nuevo	3.167	3.250	3.194	+
Villavicencio, CAV	3.667	3.983	3.846	-
Harina precocida de maíz				
Arauca (Arauca)	6.217	6.250	6.233	=
Armenia, Mercar	4.167	4.250	4.208	=
Barranquilla, Barranquillita	3.733	3.767	3.749	+
Barranquilla, Granabastos	3.667	3.750	3.719	+
Bogotá, D.C., Corabastos	3.917	4.092	3.981	+
Bogotá, D.C., Paloquemao	4.142	4.227	4.181	+
Bogotá, D.C., Plaza España	4.167	4.500	4.311	+
Bucaramanga, Centroabastos	4.500	4.792	4.683	+
Bucaramanga, Mercados del centro	3.417	3.800	3.656	=
Buenaventura (Valle del Cauca)	3.200	3.360	3.272	-
Cali, La Floresta	4.417	4.583	4.528	=
Cali, Santa Elena	4.160	4.400	4.240	=
Cali, Siloé	4.333	4.583	4.500	=
Cartagena, Bazarito	4.333	4.333	4.333	+
Cartago (Valle del Cauca)	4.320	4.512	4.416	+
Cúcuta, Cenabastos	3.750	4.000	3.917	=
Cúcuta, La Nueva Sexta	3.900	3.900	3.900	+
Ibagué, Plaza La 21	3.313	3.500	3.391	+
Manizales, Centro Galerías	4.000	4.333	4.188	=
Montería, Mercado del Sur	3.667	3.833	3.729	=
Neiva, Surabastos	3.917	4.000	3.969	+
Palmira (Valle del Cauca)	4.667	4.900	4.769	+

Cuadro 9. Mercados mayoristas. Precios de venta de productos procesados (continuación)
2022 (20 al 26 de agosto)

Productos y mercados	Pesos por kilogramo				Tendencia	Productos y mercados	Pesos por kilogramo				Tendencia
	Mínimo	Máximo	Medio				Mínimo	Máximo	Medio		
Harina precocida de maíz (continuación)						Lomitos de atún en lata (continuación)					
Pamplona (Norte de Santander)	3.750	3.900	3.850		+	Bogotá, D.C., Plaza España	26.765	27.819	27.386		-
Pasto, El Potrerillo	3.600	3.760	3.640		+	Bucaramanga, Mercados del centro	26.961	27.696	27.328		-
Pereira, Mercasa	4.142	4.330	4.236		=	Buenaventura (Valle del Cauca)	36.784	37.109	36.914		+
Popayán, Plaza de mercado del barrio Bolívar	4.160	4.240	4.187		+	Cali, La Floresta	24.510	25.735	25.327		=
Santa Marta (Magdalena)	2.750	2.833	2.792		+	Cali, Santa Elena	27.574	28.186	27.982		+
Sincelejo, Nuevo Mercado	4.233	4.292	4.256		=	Cali, Siloé	23.284	23.897	23.693		=
Tuluá (Valle del Cauca)	4.400	4.680	4.536		+	Cartago (Valle del Cauca)	27.574	28.676	28.125		+
Valledupar, Mercado Nuevo	3.667	3.750	3.722		-	Cúcuta, Cenabastos	30.025	30.637	30.433		-
Villavicencio, CAV	4.283	4.583	4.465		+	Cúcuta, La Nueva Sexta	29.657	30.025	29.861		=
Jugo de frutas						Medellín, Central Mayorista de Antioquia	30.270	30.392	30.328		+
Barranquilla, Barranquillita	8.915	9.008	8.951		+	Medellín, Plaza Minorista "José María Villa"	29.902	30.147	29.994		-
Barranquilla, Granabastos	9.147	9.457	9.302		+	Montería, Mercado del Sur	28.186	28.554	28.339		=
Bucaramanga, Centroabastos	8.062	8.806	8.434		+	Neiva, Surabastos	27.574	31.863	29.596		=
Cartagena, Bazurto	8.062	8.682	8.424		+	Palmira (Valle del Cauca)	29.902	30.270	30.049		+
Santa Marta (Magdalena)	6.512	6.822	6.667		=	Pamplona (Norte de Santander)	26.225	26.716	26.552		=
Sincelejo, Nuevo Mercado	8.062	8.372	8.205		-	Pasto, El Potrerillo	27.143	27.381	27.262		+
Valledupar, Mercado Nuevo	7.597	8.372	8.010		=	Pereira, Mercasa	31.286	32.524	31.758		=
Jugo instantáneo (sobre)						Popayán, Plaza de mercado del barrio Bolívar	28.333	28.571	28.492		+
Armenia, Mercar	25.278	25.278	25.278		=	Santa Marta (Magdalena)	22.426	23.529	22.876		=
Barranquilla, Barranquillita	24.444	24.722	24.630		=	Tuluá (Valle del Cauca)	27.819	29.303	28.550		+
Barranquilla, Granabastos	24.722	25.000	24.907		=	Villavicencio, CAV	29.412	30.588	30.020		-
Bogotá, D.C., Corabastos	25.000	26.389	25.486		+	Maíz enlatado					
Bogotá, D.C., Paloquemao	27.778	29.167	28.704		+	Medellín, Central Mayorista de Antioquia	12.153	12.297	12.247		+
Bogotá, D.C., Plaza España	24.444	25.000	24.722		+	Manteca					
Buenaventura (Valle del Cauca)	26.944	27.500	27.222		+	Armenia, Mercar	10.400	10.450	10.425		=
Cali, La Floresta	25.556	26.389	26.111		=	Bogotá, D.C., Corabastos	9.200	9.400	9.333		+
Cali, Santa Elena	25.000	25.556	25.370		=	Bogotá, D.C., Plaza España	10.563	10.800	10.674		+
Cali, Siloé	25.556	26.389	25.833		=	Bogotá, D.C., Plaza Las Flores	9.133	9.400	9.244		+
Cartagena, Bazurto	23.611	23.611	23.611		=	Buenaventura (Valle del Cauca)	11.300	11.500	11.400		+
Cartago (Valle del Cauca)	24.861	25.000	24.931		+	Cartago (Valle del Cauca)	10.690	10.850	10.770		-
Ibagué, Plaza La 21	24.444	27.778	26.250		+	Cúcuta, Cenabastos	12.333	12.417	12.361		=
Medellín, Central Mayorista de Antioquia	23.889	24.444	24.028		-	Florencia (Caquetá)	11.200	12.100	11.650		=
Medellín, Plaza Minorista "José María Villa"	23.611	25.000	24.236		-	Ibagué, Plaza La 21	10.450	11.090	10.885		+
Montería, Mercado del Sur	23.611	24.444	24.097		=	Manizales, Centro Galerías	11.500	12.000	11.767		=
Palmira (Valle del Cauca)	25.000	25.000	25.000		=	Neiva, Surabastos	10.800	11.300	11.025		=
Pasto, El Potrerillo	25.000	25.000	25.000		+	Palmira (Valle del Cauca)	11.900	12.000	11.963		+
Popayán, Plaza de mercado del barrio Bolívar	24.167	24.444	24.352		=	Popayán, Plaza de mercado del barrio Bolívar	8.060	8.200	8.120		=
Santa Marta (Magdalena)	24.722	25.000	24.861		=	Tuluá (Valle del Cauca)	10.820	12.639	11.953		+
Sincelejo, Nuevo Mercado	23.056	23.889	23.611		=	Margarina					
Tuluá (Valle del Cauca)	23.833	25.556	24.750		+	Armenia, Mercar	21.200	22.000	21.600		=
Valledupar, Mercado Nuevo	23.333	23.611	23.519		=	Barranquilla, Barranquillita	15.000	15.167	15.083		-
Villavicencio, CAV	23.889	25.000	24.236		=	Barranquilla, Granabastos	14.333	15.000	14.646		-
Lomitos de atún en lata						Bogotá, D.C., Corabastos	11.980	12.500	12.325		-
Armenia, Mercar	34.673	34.970	34.821		=	Bogotá, D.C., Plaza España	12.070	12.530	12.357		-
Bogotá, D.C., Corabastos	26.728	26.961	26.883		-	Bucaramanga, Centroabastos	14.000	14.900	14.533		+
						Bucaramanga, Mercados del centro	14.300	15.200	14.783		=

Cuadro 9. Mercados mayoristas. Precios de venta de productos procesados (continuación)
2022 (20 al 26 de agosto)

Productos y mercados	Pesos por kilogramo				Tendencia	Productos y mercados	Pesos por kilogramo				Tendencia
	Mínimo	Máximo	Medio	Precios			Mínimo	Máximo	Medio	Precios	
Margarina(continuación)						Panela cuadrada blanca (continuación)					
Buenaventura (Valle del Cauca)	20.300	20.800	20.533		-	Bucaramanga, Mercados del centro	3.429	3.571	3.500	=	
Cali, La Floresta	23.500	24.000	23.667		=	Cartagena, Bazurto	2.000	2.143	2.095	+	
Cali, Siloé	23.000	23.500	23.333		=	Charalá (Santander)	3.000	3.250	3.104	+	
Cartago (Valle del Cauca)	20.900	21.000	20.950		+	Güepsa (Santander)	2.850	2.950	2.913	-	
Manizales, Centro Galerías	12.800	13.200	13.000		=	Ibagué, Plaza La 21	3.444	3.500	3.479	+	
Medellín, Central Mayorista de Antioquia	12.800	12.890	12.835		+	Medellín, Central Mayorista de Antioquia	3.750	4.208	4.028	-	
Medellín, Plaza Minorista "José María Villa"	12.700	12.850	12.788		+	Moniquirá (Boyacá)	2.800	2.900	2.850	-	
Neiva, Surabastos	10.833	12.083	11.667		+	San Gil (Santander)	2.900	3.200	3.033	-	
Palmira (Valle del Cauca)	24.400	24.600	24.488		+	Santana (Boyacá)	2.850	3.000	2.925	-	
Pamplona (Norte de Santander)	13.800	14.000	13.933		=	Sincelejo, Nuevo Mercado	3.250	3.350	3.275	+	
Pereira, Mercasa	22.260	22.778	22.519		=	Tunja, Complejo de Servicios del Sur	3.125	3.313	3.188	-	
Popayán, Plaza de mercado del barrio Bolívar	20.900	21.000	20.953		=	Valledupar, Mercado Nuevo	3.111	3.611	3.352	+	
Santa Marta (Magdalena)	13.750	14.167	13.958		=	Vélez (Santander)	2.800	2.900	2.838	-	
Tuluá (Valle del Cauca)	24.280	24.900	24.669		+						
Villavicencio, CAV	14.000	14.190	14.095		n.d.	Panela cuadrada morena					
Mayonesa doy pack						Ancuya (Nariño)	2.900	2.900	2.900	+	
Armenia, Mercar	8.947	8.947	8.947		=	Bogotá, D.C., Corabastos	3.150	3.250	3.190	+	
Barranquilla, Barranquillita	11.424	11.632	11.516		+	Bogotá, D.C., Plaza España	3.300	3.350	3.317	+	
Barranquilla, Granabastos	11.111	11.667	11.354		-	Bogotá, D.C., Plaza Las Flores	3.250	3.300	3.283	+	
Bucaramanga, Centroabastos	12.000	12.400	12.233		+	Bucaramanga, Centroabastos	3.833	3.933	3.878	=	
Bucaramanga, Mercados del centro	11.875	12.167	12.014		-	Bucaramanga, Mercados del centro	3.533	3.867	3.689	=	
Buenaventura (Valle del Cauca)	18.136	18.421	18.253		+	Caparrapí (Cundinamarca)	2.600	2.700	2.671	-	
Cali, La Floresta	12.500	12.778	12.685		=	Charalá (Santander)	2.938	2.938	2.938	+	
Cali, Santa Elena	11.667	11.944	11.852		=	Consacá (Nariño)	2.900	3.100	3.000	-	
Cali, Siloé	12.500	12.778	12.685		=	Cúcuta, Cenabastos	3.175	3.472	3.373	=	
Cartagena, Bazurto	11.111	11.458	11.285		=	Cúcuta, La Nueva Sexta	2.728	2.778	2.761	+	
Cartago (Valle del Cauca)	10.833	10.833	10.833		-	Florencia (Caquetá)	3.750	3.833	3.792	+	
Ibagué, Plaza La 21	12.500	14.000	13.500		+	Güepsa (Santander)	2.400	2.600	2.500	-	
Manizales, Centro Galerías	10.556	11.667	11.181		=	Moniquirá (Boyacá)	2.400	2.501	2.450	-	
Medellín, Central Mayorista de Antioquia	10.556	10.778	10.667		+	Montería, Mercado del Sur	2.429	2.571	2.536	=	
Palmira (Valle del Cauca)	12.222	12.667	12.441		-	Neiva, Surabastos	3.750	4.000	3.888	-	
Pereira, Mercasa	8.088	9.000	8.419		=	Nocaima (Cundinamarca)	2.500	2.750	2.617	+	
Popayán, Plaza de mercado del barrio Bolívar	17.544	22.807	20.015		-	Pamplona (Norte de Santander)	3.191	3.191	3.191	=	
Sincelejo, Nuevo Mercado	10.590	10.833	10.729		+	Pasto, El Potrerillo	3.160	3.280	3.210	=	
Tuluá (Valle del Cauca)	9.759	15.611	12.582		-	Popayán, Plaza de mercado del barrio Bolívar	4.167	4.333	4.250	=	
Valledupar, Mercado Nuevo	10.417	11.111	10.880		-	San Gil (Santander)	2.900	3.200	3.033	-	
Villavicencio, CAV	10.764	11.799	11.144		+	Sandoná (Nariño)	3.000	3.100	3.050	+	
Mostaza doy pack						Santana (Boyacá)	2.450	2.601	2.525	-	
Barranquilla, Barranquillita	12.386	12.538	12.456		+	Tuluá (Valle del Cauca)	3.950	4.167	4.039	-	
Barranquilla, Granabastos	10.606	10.985	10.859		=	Vélez (Santander)	2.350	2.500	2.425	-	
Pereira, Mercasa	16.604	17.850	17.040		=	Villavicencio, CAV	3.650	3.920	3.768	+	
Sincelejo, Nuevo Mercado	10.530	10.985	10.777		+	Villeta (Cundinamarca)	2.400	2.800	2.619	-	
Panela cuadrada blanca						Panela en pastilla					
Barranquilla, Barranquillita	3.389	4.583	3.993		+	Caparrapí (Cundinamarca)	2.813	2.813	2.813	-	
Barranquilla, Granabastos	3.089	3.122	3.108		+	Nocaima (Cundinamarca)	2.917	2.969	2.956	-	
Bucaramanga, Centroabastos	3.286	3.571	3.476		=	San Sebastián de Mariquita (Tolima)	2.900	3.000	2.975	-	
						Sandoná (Nariño)	3.000	3.200	3.100	n.d.	
						Villeta (Cundinamarca)	2.813	3.000	2.945	+	

Cuadro 9. Mercados mayoristas. Precios de venta de productos procesados (continuación)
2022 (20 al 26 de agosto)

Productos y mercados	Pesos por kilogramo				Tendencia	Productos y mercados	Pesos por kilogramo				Tendencia
	Mínimo	Máximo	Medio				Mínimo	Máximo	Medio		
Panela redonda blanca						Pastas alimenticias (continuación)					
Medellín, Central Mayorista de Antioquia	3.500	3.650	3.588		+	Pereira, Mercasa	7.475	8.000	7.742		=
San Sebastián de Mariquita (Tolima)	2.800	2.900	2.850		-	Popayán, Plaza de mercado del barrio Bolívar	6.833	7.150	6.994		-
Sincelejo, Nuevo Mercado	2.950	3.000	2.983		+	Sincelejo, Nuevo Mercado	5.616	5.760	5.704		=
Panela redonda morena						Tuluá (Valle del Cauca)	7.333	8.000	7.661		+
Ancuya (Nariño)	2.800	3.000	2.867		+	Villavicencio, CAV	6.667	7.417	7.200		+
Armenia, Mercar	3.833	3.875	3.854		=	Sal yodada					
Buenaventura (Valle del Cauca)	4.458	4.500	4.479		+	Armenia, Mercar	1.680	1.720	1.700		=
Cali, La Floresta	4.375	4.583	4.514		-	Barranquilla, Barranquillita	1.749	1.776	1.764		+
Cali, Santa Elena	4.375	4.417	4.403		+	Barranquilla, Granabastos	1.440	1.520	1.487		+
Cali, Siloé	4.583	4.792	4.653		=	Bogotá, D.C., Corabastos	1.550	1.600	1.588		+
Caparrapí (Cundinamarca)	3.021	3.073	3.047		+	Bogotá, D.C., Paloquemao	1.600	1.650	1.617		=
Cartago (Valle del Cauca)	3.750	3.792	3.771		-	Bogotá, D.C., Plaza España	1.600	1.650	1.633		-
Consacá (Nariño)	2.900	3.100	3.000		=	Bucaramanga, Centroabastos	1.625	1.750	1.692		=
Manizales, Centro Galerías	3.542	3.542	3.542		=	Bucaramanga, Mercados del centro	1.600	1.700	1.650		=
Medellín, Central Mayorista de Antioquia	3.542	3.800	3.685		+	Buenaventura (Valle del Cauca)	1.344	1.440	1.395		+
Medellín, Plaza Minorista "José María Villa"	3.500	3.500	3.500		-	Cali, La Floresta	1.720	1.760	1.733		-
Montería, Mercado del Sur	3.000	3.200	3.125		=	Cali, Santa Elena	1.680	1.760	1.707		=
Palmira (Valle del Cauca)	3.417	3.458	3.448		+	Cali, Siloé	1.680	1.760	1.707		=
Pereira, Mercasa	4.146	4.200	4.173		=	Cartagena, Bazurto	800	840	813		-
San Sebastián de Mariquita (Tolima)	2.800	2.900	2.850		-	Cartago (Valle del Cauca)	1.600	1.640	1.620		-
Sandoná (Nariño)	2.800	3.100	3.015		+	Cúcuta, Cenabastos	1.575	1.600	1.592		=
Sonsón (Antioquia)	3.000	3.125	3.063		+	Cúcuta, La Nueva Sexta	1.600	1.650	1.633		+
Tuluá (Valle del Cauca)	3.776	3.992	3.881		-	Ibagué, Plaza La 21	1.680	1.800	1.730		=
Yolombó (Antioquia)	3.333	3.600	3.457		-	Manizales, Centro Galerías	1.760	1.864	1.816		=
Pastas alimenticias						Medellín, Central Mayorista de Antioquia	1.520	1.648	1.592		+
Arauca (Arauca)	4.833	4.917	4.875		=	Medellín, Plaza Minorista "José María Villa"	1.760	1.760	1.760		+
Armenia, Mercar	7.050	7.167	7.108		+	Montería, Mercado del Sur	1.680	1.800	1.750		=
Barranquilla, Barranquillita	6.313	6.350	6.327		+	Neiva, Surabastos	1.760	1.840	1.800		=
Barranquilla, Granabastos	6.117	6.333	6.215		+	Palmira (Valle del Cauca)	1.672	1.760	1.718		-
Bucaramanga, Centroabastos	7.024	7.200	7.141		+	Pamplona (Norte de Santander)	1.600	1.650	1.633		=
Bucaramanga, Mercados del centro	7.360	7.600	7.493		=	Pasto, El Potrerillo	1.500	1.600	1.575		-
Buenaventura (Valle del Cauca)	7.292	7.500	7.403		+	Pereira, Mercasa	1.350	1.500	1.408		=
Cali, La Floresta	7.083	7.292	7.153		+	Popayán, Plaza de mercado del barrio Bolívar	1.520	1.600	1.547		+
Cali, Santa Elena	6.667	7.000	6.778		+	Santa Marta (Magdalena)	1.280	1.360	1.340		=
Cali, Siloé	7.292	7.292	7.292		+	Sincelejo, Nuevo Mercado	1.600	1.680	1.638		=
Cartagena, Bazurto	5.500	6.000	5.722		-	Tuluá (Valle del Cauca)	1.632	1.709	1.682		+
Cartago (Valle del Cauca)	6.633	6.650	6.642		-	Tunja, Complejo de Servicios del Sur	1.000	1.600	1.273		-
Cúcuta, Cenabastos	4.500	4.500	4.500		=	Valledupar, Mercado Nuevo	1.680	1.760	1.733		=
Cúcuta, La Nueva Sexta	4.500	4.500	4.500		n.d.	Villavicencio, CAV	1.670	1.800	1.736		+
Florencia (Caquetá)	4.300	5.000	4.650		=	Salsa de tomate doy pack					
Ibagué, Plaza La 21	7.300	7.400	7.346		+	Armenia, Mercar	8.947	8.947	8.947		=
Manizales, Centro Galerías	5.167	5.333	5.250		=	Barranquilla, Barranquillita	11.413	11.840	11.652		+
Medellín, Central Mayorista de Antioquia	7.083	7.383	7.242		+	Barranquilla, Granabastos	11.361	11.667	11.451		-
Medellín, Plaza Minorista "José María Villa"	6.883	7.333	7.096		-	Bogotá, D.C., Corabastos	10.556	10.833	10.660		-
Montería, Mercado del Sur	6.400	6.800	6.620		=	Bogotá, D.C., Plaza España	10.889	11.111	11.019		n.d.
Neiva, Surabastos	7.500	7.667	7.583		-	Bucaramanga, Centroabastos	9.000	11.750	10.471		+
Palmira (Valle del Cauca)	6.979	7.250	7.089		-						
Pamplona (Norte de Santander)	5.000	5.000	5.000		=						

Cuadro 9. Mercados mayoristas. Precios de venta de productos procesados (conclusión) 2022 (20 al 26 de agosto)

Productos y mercados	Pesos por kilogramo				Tendencia	Productos y mercados	Pesos por kilogramo				Tendencia
	Mínimo	Máximo	Medio	Precios			Mínimo	Máximo	Medio	Precios	
Salsa de tomate doy pack (continuación)						Sardinas en lata (continuación)					
Bucaramanga, Mercados del centro	8.417	8.750	8.556		+	Cúcuta, La Nueva Sexta	17.451	18.824	18.137		=
Cali, La Floresta	12.500	12.778	12.685		=	Manizales, Centro Galerías	15.294	15.441	15.343		=
Cali, Santa Elena	11.667	11.944	11.852		=	Medellín, Central Mayorista de Antioquia	9.902	9.975	9.943		+
Cali, Siloé	12.500	13.056	12.870		=	Medellín, Plaza Minorista "José María Villa"	9.706	10.392	10.123		+
Cartagena, Bazurto	11.111	11.458	11.285		=	Montería, Mercado del Sur	11.618	11.863	11.765		=
Cartago (Valle del Cauca)	10.944	11.083	11.014		-	Palmira (Valle del Cauca)	15.980	16.127	16.069		+
Ibagué, Plaza La 21	12.000	12.500	12.333		=	Pamplona (Norte de Santander)	15.196	15.686	15.458		=
Manizales, Centro Galerías	10.556	11.667	11.181		=	Pereira, Mercasa	17.157	18.106	17.624		=
Medellín, Central Mayorista de Antioquia	10.556	10.792	10.634		+	Popayán, Plaza de mercado del barrio Bolívar	9.069	9.314	9.199		+
Montería, Mercado del Sur	13.081	13.178	13.106		=	Santa Marta (Magdalena)	8.824	9.118	8.971		=
Palmira (Valle del Cauca)	12.222	12.667	12.441		-	Sincelejo, Nuevo Mercado	10.294	10.294	10.294		+
Pereira, Mercasa	8.003	8.578	8.223		=	Tuluá (Valle del Cauca)	17.184	17.882	17.533		++
Popayán, Plaza de mercado del barrio Bolívar	12.500	16.447	14.555		=	Villavicencio, CAV	16.471	18.422	17.382		-
Sincelejo, Nuevo Mercado	10.417	10.833	10.651		-	Sopa de pollo (caja)					
Tuluá (Valle del Cauca)	11.167	16.917	13.919		-	Bogotá, D.C., Paloquemao	51.389	52.849	52.413		+
Valledupar, Mercado Nuevo	10.417	11.111	10.880		-	Vinagre					
Villavicencio, CAV	10.764	11.799	11.144		+	Barranquilla, Barranquillita	1.895	1.917	1.904		-
Sardinas en lata						Barranquilla, Granabastos	1.833	1.917	1.867		+
Armenia, Mercar	15.559	15.686	15.623		=	Bucaramanga, Centroabastos	2.083	2.292	2.161		+
Barranquilla, Barranquillita	10.319	10.377	10.340		+	Bucaramanga, Mercados del centro	2.467	2.667	2.578		=
Barranquilla, Granabastos	10.392	10.490	10.439		-	Cartagena, Bazurto	1.333	1.500	1.417		+
Bogotá, D.C., Plaza España	15.882	16.275	16.078		+	Cúcuta, Cenabastos	2.167	2.167	2.167		=
Buenaventura (Valle del Cauca)	10.098	10.392	10.261		+	Cúcuta, La Nueva Sexta	2.000	2.167	2.111		=
Cali, La Floresta	11.765	12.010	11.846		=	Montería, Mercado del Sur	1.500	1.500	1.500		=
Cali, Santa Elena	14.951	15.196	15.033		+	Pamplona (Norte de Santander)	1.667	1.750	1.722		=
Cali, Siloé	11.765	12.010	11.928		=	Pereira, Mercasa	5.233	5.472	5.342		=
Cartagena, Bazurto	9.804	10.294	10.131		=	Santa Marta (Magdalena)	1.217	1.267	1.246		=
Cartago (Valle del Cauca)	15.676	15.980	15.828		+	Sincelejo, Nuevo Mercado	1.333	1.500	1.394		+
Cúcuta, Cenabastos	17.451	17.647	17.516		+	Valledupar, Mercado Nuevo	1.250	1.417	1.361		-

TENDENCIAS

---	-	+	+++
Variación mayor al -20 %	Variación entre 0 % y -10 %	Variación entre 0 % y 10 %	Variación mayor al 20 %
--	=	++	n. d.
Variación entre -10 % y -20 %	Variación igual a 0 %	Variación entre 10 % y 20 %	No determinado



@DANE_Colombia



/DANEColombia



/DANEColombia



@DANEColombia

SIPSA

SISTEMA DE INFORMACIÓN
DE PRECIOS Y ABASTECIMIENTO
DEL SECTOR AGROPECUARIO

www.dane.gov.co