

BOLETÍN DIARIO PRECIOS MAYORISTAS

DANE
INFORMACIÓN PARA TODOS



VERDURAS Y HORTALIZAS

El Sistema de Información de Precios y Abastecimiento del Sector Agropecuario (SIPSA) reportó hoy un alza en las cotizaciones de la cebolla cabezona blanca. En contraste, el frijól verde y la zanahoria presentaron reducciones en sus precios mayoristas. La habichuela presentó un comportamiento mixto.

En la jornada de hoy, debido a la baja producción en las zonas de cultivo de Nariño, se presentó un incremento de 33% en las cotizaciones de la cebolla cabezona blanca en Popayán (Plaza de Mercado Barrio Bolívar) y se transó a \$2.760 el kilo. En Cartagena (Bazurto) se vendió a \$3.075 el kilo, luego de que una menor oferta desde la Sabana de Bogotá ocasionara un aumento de 13%. En Montería (Mercado del Sur), mientras tanto, un menor ingreso de carga fresca desde El Santuario y Marinilla (Antioquia) causó un alza de 10% en los precios de esta verdura, que se negoció a \$2.200 por kilo.

Por el contrario, el precio del frijól verde, en Ibagué (La 21) se vendió a \$2.500 el kilo, tras una reducción de 31% en sus precios mayoristas. Esto fue causado por una mayor recolección en las zonas de cultivo de Ibagué y Cajamarca (Tolima). Así mismo, en Montería (Mercado del Sur), el precio de esta verdura bajó 10% y se transó a \$3.650 el kilo, tras el ingreso de un mayor volumen de producto proveniente desde La Unión y Marinilla (Antioquia).

Del mismo modo, en Montería (Mercado del Sur) el precio de la zanahoria bajó 17% y se vendió a \$928 el kilo gracias a una mayor cosecha en La Unión, Marinilla y El Santuario (Antioquia). Así mismo, en Sincelejo (Nuevo Mercado) se presentó una reducción de 12% en la cotización de este producto, debido a una disminución de las ventas, por lo que los comerciantes decidieron aplicar descuentos para incentivar su compra y vender el kilo a \$975. En Ibagué (La 21) se negoció a \$1.269 por kilo de zanahoria, luego de que ingresara un mayor volumen de carga desde la Sabana de Bogotá, ocasionando una reducción de 12% en sus precios mayoristas.

Finalmente, la habichuela registró un comportamiento mixto en sus cotizaciones este viernes. En Pereira (Mercasa) el precio de esta verdura bajó 23% y se vendió a \$2.800 el kilo y en Ibagué (La 21) esta reducción fue de 20%, transándose a \$2.133 por cuenta del aumento de la producción por inicio de cosechas y mayor recolección en Pereira y Alcalá (Risaralda), Cajamarca, Ibagué (Tolima) y Fusagasugá (Cundinamarca). Mientras tanto, en Neiva (Surabastos) se reportó un incremento de 21% en sus precios, alcanzando los \$3.000 por kilo.





FRUTAS FRESCAS

El Sistema de Información de Precios y Abastecimiento del Sector Agropecuario (SIPSA) reportó hoy un alza en las cotizaciones de la granadilla y el lulo. Mientras tanto, los precios del tomate de árbol y el limón común presentaron una tendencia a la baja.

Debido a una menor oferta desde San José de Isnos y La Argentina (Huila), en esta jornada la cotización de la granadilla reportó un incremento de 46% en Popayán (Plaza de Mercado del Barrio Bolívar), alcanzando los \$3.578 por kilo. En Tunja (Complejo del Sur) el kilo se vendió a \$6.167 (12% más que el día anterior), luego de que se presentara un menor abastecimiento desde las zonas de cultivo de Zetaquirá, Miraflores y Villa de Leyva (Boyacá).

En cuanto al precio del lulo, en Montería (Mercado del Sur) se transó a \$4.725 el kilo, luego de que se presentara un incremento de 15% en sus cotizaciones, ocasionado por un menor ingreso de carga fresca desde La Unión (Antioquia).

En contraste, el precio del tomate de árbol bajó 26% en Ibagué (La 21) y se vendió a \$2.053 el kilo por un incremento en la oferta desde Cabrera (Cundinamarca) y Roncesvalles (Tolima).

Finalmente, las cotizaciones del limón común bajaron 22% en Bogotá (Corabastos), donde el kilo de esta fruta se comercializó a \$2.750. Este descenso fue causado por una reducción en las ventas, además de un alto acopio proveniente desde Espinal, Guamo y Purificación (Tolima). En Valledupar (Mercabastos) se reportó una reducción de 18% en sus precios mayoristas, vendiéndose a \$3.637 por kilo. Dicho comportamiento se explica por un mayor ingreso de producto desde Lebrija (Santander).



TUBÉRCULOS

El Sistema de Información de Precios y Abastecimiento del Sector Agropecuario (SIPSA) presentó en la jornada de hoy una disminución en las cotizaciones mayoristas de la papa criolla y la arracacha.

En Popayán (Plaza de mercado del barrio Bolívar), el precio de la papa criolla bajó 22% y el kilogramo se comercializó a \$1.438 gracias a que llegó mayor oferta desde Totoró y Puracé (Cauca) luego del inicio de importantes periodos de recolección. De igual forma, en Villavicencio (CAV), la cotización de este tubérculo cayó 12% y el kilo se ofreció a \$3.300 porque mejoró la disponibilidad de oferta por mayor rendimiento productivo en los cultivos en Une, Chipaque, Facatativá, Ubaque, Fosca y Cáqueza (Cundinamarca). Y en Medellín (Central Mayorista de Antioquia), la disminución fue de 10%, por lo que el precio llegó hasta los \$1.888 como consecuencia del mayor abastecimiento desde Sonsón, San Vicente Ferrer y La Unión (Antioquia), donde los cultivos presentan buena producción.

Del mismo modo, el precio de la arracacha bajó 17% en Ibagué (Plaza La 21) y se vendió a \$800 el kilo por el incremento en la producción en Cajamarca (Tolima) y el ingreso de oferta adicional desde Ibagué (Tolima) por adelanto de cosecha. De igual forma, en Tunja (Complejo de Servicios del Sur), la cotización de este tubérculo cayó 14% y el kilo se ofreció a \$875 porque ingresó mayor cantidad desde los municipios de Boyacá, Jenesano y Tunja (Boyacá), debido a que los productores aumentaron la recolección. Finalmente, en Villavicencio (CAV), la disminución fue de 11%, por lo que el precio llegó hasta los \$1.825 debido a que mejoró la oferta de primera calidad procedente Fosca, Funza, Chipaque, Quetame y Cáqueza (Cundinamarca) y desde Corabastos (Bogotá).

En contraste, el precio de la yuca subió 13% en Bogotá (Corabastos) porque llegó muy poco producto de primera calidad, por el contrario, ingresó bastante producto pequeño y parejo desde Lejanías, Granada y Puerto López (Meta); allí el kilogramo se comercializó a \$2.417.



ABASTECIMIENTO DE ALIMENTOS

Comportamiento del abastecimiento

A continuación, se presenta la información provisional del abastecimiento de alimentos en toneladas que ingresaron a los mercados mayoristas del 3 al 10 de febrero de 2022 teniendo en cuenta la programación de SIPSA_A.

Se incluye la variación que compara el abastecimiento del jueves 10 de febrero con el día anterior y el mismo día de la semana anterior.

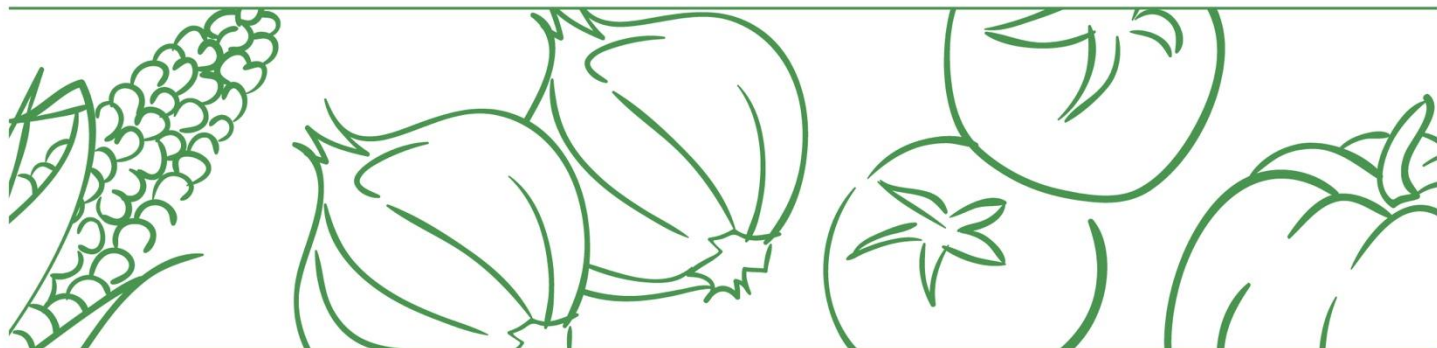
El acopio a los mercados mayoristas para el jueves 10 de febrero se redujo 3,6% con respecto al jueves 3 de febrero de 2022. Entre las centrales que registraron un menor abastecimiento se encuentran Mercar en Armenia, Plaza La 21 en Ibagué, Santa Elena en Cali, Cenabastos en Bucaramanga y el Centro de Acopio en Ipiales.

Cuadro 1. Abastecimiento de alimentos en toneladas que ingresaron a los mercados mayoristas en lo corrido del 3 al 10 de febrero de 2022 (datos provisionales)

Mercado mayorista	Jueves	Viernes	Sábado	Domingo	Lunes	Martes	Miércoles	Jueves	VARIACIÓN	
	3-feb.	4-feb.	5-feb.	6-feb.	7-feb.	8-feb.	9-feb.	10-feb.	10feb./9feb.	10feb./3feb.
Armenia, Mercar	385	376	220		424	202	382	273	-28,5%	-29,1%
Barranquilla, Barranquillita	2.197	1.012		1.405	956	1.511	560	2.189	290,6%	-0,4%
Barranquilla, Granabastos	854	464		250	540	554	458	810	77,1%	-5,1%
Bogotá, D.C., Corabastos	8.067	9.439	2.172	2.222	8.101	7.148	7.881	7.780	-1,3%	-3,6%
Bogotá, D.C., Paloquemao	86	128	117		199	160	95	231	143,0%	168,4%
Bogotá, D.C., Plaza Las Flores	140	124	154		143	196	233	232	-0,5%	66,0%
Bogotá, D.C., Plaza Samper Mendoza	41	123			131	33	103	41	-60,1%	-0,2%
Bucaramanga, Centroabastos	1.121	1.661	886	281	1.545	682	1.634	853	-47,8%	-23,9%
Cali, Cavasa	230	517	1.338	615	468	1.184	913	397	-56,5%	72,8%
Cali, Santa Elena	308	1.525	284		1.312	238	1.058	233	-78,0%	-24,4%
Cartagena, Bazurto	1.411	568	101	869	529	979	598	1.182	97,6%	-16,2%
Cúcuta, Cenabastos	838	1.097	662	117	1.692	752	1.149	930	-19,1%	10,9%
Cúcuta, La Nueva Sexta	218	242	90		149	79	66	187	183,7%	-14,4%
Ibagué, Plaza La 21	134	268	106		102	300		96	-	-28,6%
Ipiales (Nariño), Centro de acopio	74	129			181	54	54	59	10,0%	-20,2%
Manizales, Centro Galerías	224	240			329	255	235	257	9,6%	14,8%

BOLETÍN DIARIO PRECIOS MAYORISTAS

DANE
INFORMACIÓN PARA TODOS



Medellín, Central Mayorista de Antioquia	2.630	3.184	2.368		1.821	2.998	2.202	2.520	14,5%	-4,2%
Medellín, Plaza Minorista "José María Villa"	645	461	598		177	816	571	531	-6,9%	-17,6%
Montería, Mercado del Sur	87	173			170	89	175	102	-41,4%	17,7%
Neiva, Surabastos	460	255	103		462	291	355	481	35,4%	4,6%
Pasto, El Potrerillo	506		465		470		589	482	-18,2%	-4,8%
Pereira, Mercasa	462	521	246		476	371	413	423	2,4%	-8,4%
Popayán, Plaza de mercado del barrio Bolívar	186	276			168	320	397	216	-45,6%	16,0%
Santa Marta (Magdalena)	123	212			182	132	247	134	-45,5%	9,3%
Sincelejo, Nuevo Mercado	332	194		115	235	346	134	271	102,8%	-18,4%
Tunja, Complejo de Servicios del Sur	478	130		222	426	244	748	525	-29,9%	9,8%
Valledupar, Mercabastos		297			248		253		-100,0%	-
Valledupar, Mercado Nuevo	125	97			71	149	101	111	9,0%	-11,6%
Villavicencio, CAV	519	146	259	286	62	374	194	506	160,4%	-2,5%
Total	22.881	23.861	10.168	6.383	21.769	20.455	21.796	22.051	1,2%	-3,6%

Fuente: DANE-SIPSA. Cálculos: SIPSA

Con el fin de tener mayor oportunidad en la entrega de resultados, el DANE adelanta la difusión de la información de abastecimiento con datos provisionales de la última semana. Es importante resaltar que se seguirán surtiendo diferentes procesos de validación hasta tener los resultados de carácter definitivo.

El abastecimiento para el total de los 29 mercados mayoristas que cubre el SIPSA_A y para la ciudad de Armenia se observa en los siguientes gráficos.



El futuro
es de todos

Gobierno
de Colombia

SIPSA

Sistema de Información de Precios y
Abastecimiento del Sector Agropecuario

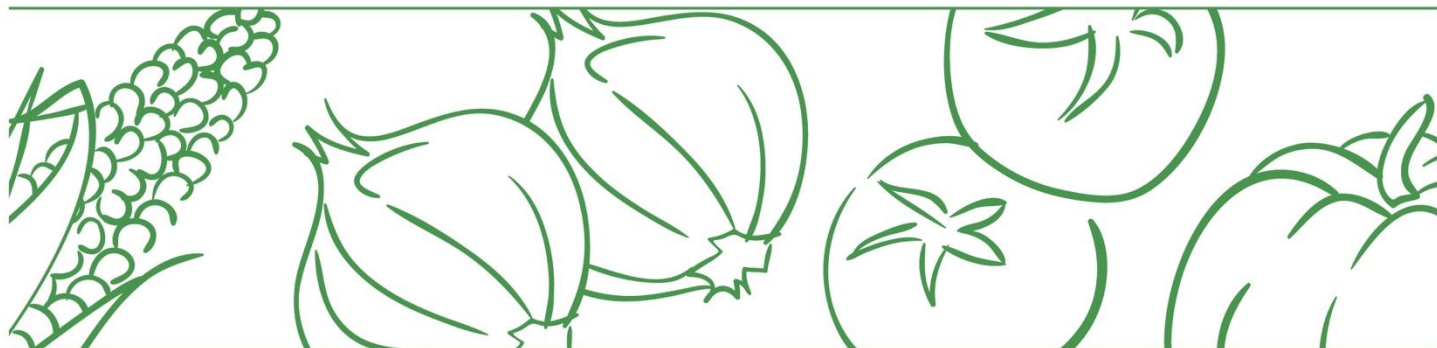
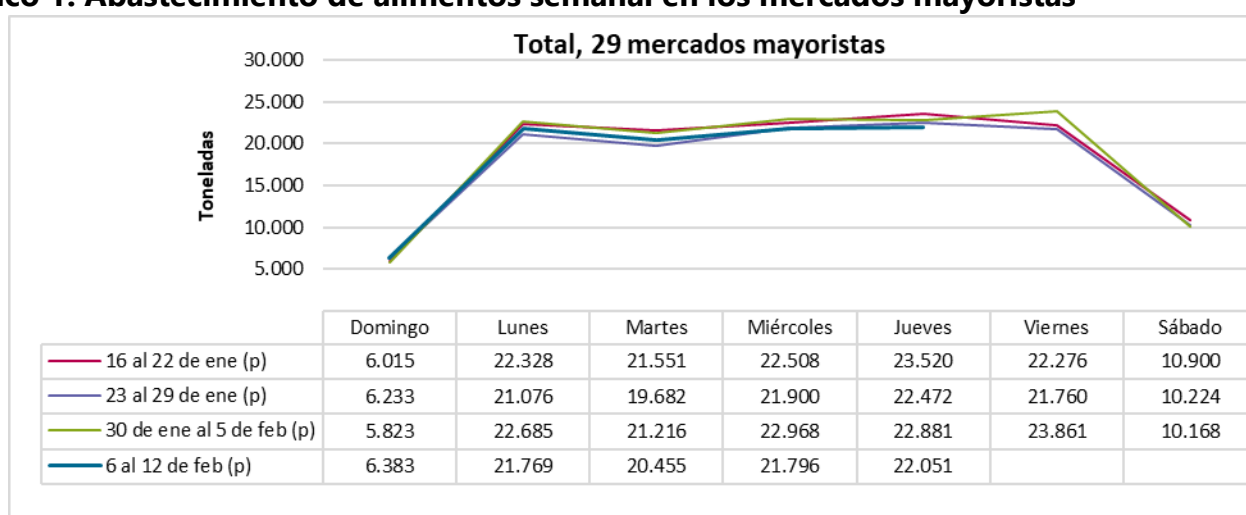
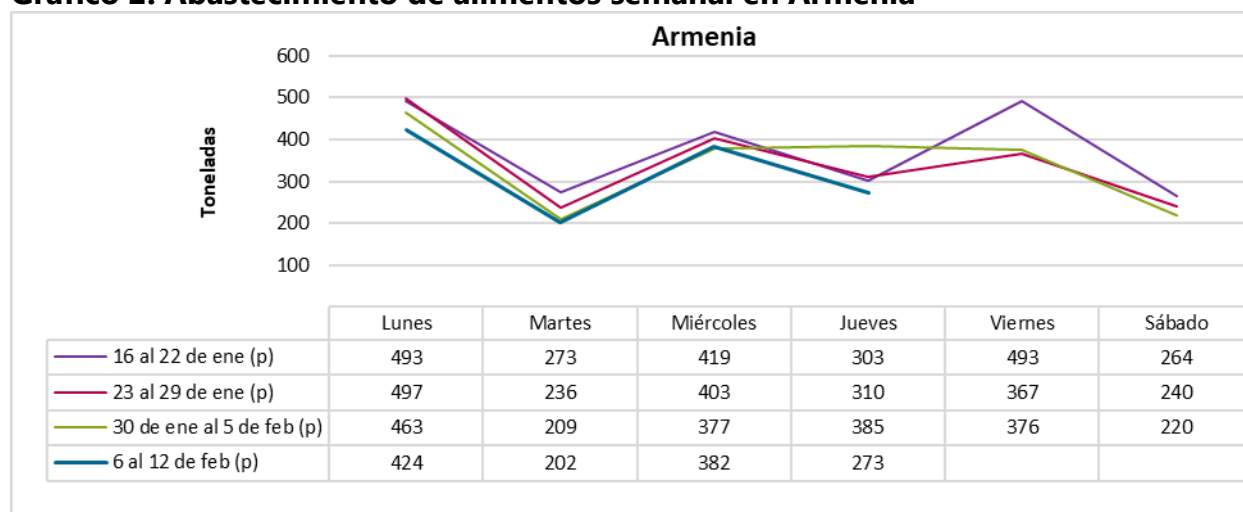


Gráfico 1. Abastecimiento de alimentos semanal en los mercados mayoristas



Fuente: DANE-SIPSA
 p: información provisional.

Gráfico 2. Abastecimiento de alimentos semanal en Armenia



Fuente: DANE-SIPSA.
 p: información provisional.