



VERDURAS Y HORTALIZAS

El Sistema de Información de Precios y Abastecimiento del Sector Agropecuario (SIPSA) reportó hoy un alza en las cotizaciones de la lechuga Batavia y la arveja verde en vaina.

En la jornada de hoy, debido a una menor disponibilidad de transporte desde La Sabana de Bogotá, las cotizaciones de lechuga Batavia aumentaron 103%, en Cartagena (Bazurto), en donde se transó a \$2.778 el kilo. En Popayán el precio aumentó 23% ya que se disminuyeron las actividades de recolección de las lluvias y por bajo nivel de transporte del producto originario de Túquerres y Potosí (Nariño), por lo que se ofreció a \$1.423 el kilo.

Por su parte, en Villavicencio (CAV) el precio de la arveja verde en vaina reportó un alza de 40% y se vendió el kilo a \$8.250, motivado por un menor ingreso de carga desde la central de Corabastos, en Bogotá. En la capital del Cauca el aumento se relacionó con la reducción de la cosecha en Pasto e Ipiales (Nariño) ofreciéndose el kilo a \$5.250, lo que significó un 20% al alza.

Por otro lado, la cotización de la zanahoria subió 45% por el menor ingreso del producto que generó la disminución de transporte de carga del producto que se cultiva en Ocaña (Norte de Santander). El kilo de esta verdura se vendió a \$2.083. En Popayán, los comerciantes reportaron un aumento del 32% y el kilo se comercializó a \$754 por la menor oferta proveniente de Pasto e Ipiales (Nariño). Sin embargo, en Ibagué (La 21) la cotización bajó 14% gracias a que el producto está en cosecha en los cultivos de Chía (Cundinamarca), razón por la que el kilo se ofreció a \$1.133.

Finalmente, la cebolla junca reportó un alza en su precio de 23% en Bogotá (Corabastos), en donde se vendió a \$1.688 el kilo. Esto se dio por la finalización de cortes de cosecha en Aquitania (Boyacá). En cambio, en Tunja, se vendió a \$1.250 el kilo como respuesta a una mayor oferta de producto desde Aquitania, Cuitiva y Tota (Boyacá) ocasionando un descenso de 19% en las cotizaciones de esta hortaliza.



FRUTAS FRESCAS

El Sistema de Información de Precios y Abastecimiento del Sector Agropecuario (SIPSA) registró un aumento en los precios de la granadilla y la guayaba, la mora de Castilla y el tomate de árbol, mientras que la cotización del coco bajó.

En Popayán, el precio de la granadilla subió 14% ofreciéndose el kilo a \$5.600 por la menor oferta debido a la baja producción de producto causado por el invierno que afecta los cultivos de La Plata y San José de Isnos (Huila) por lo que el kilo se vendió a \$5.600.

Al mismo tiempo, la cotización de la guayaba ascendió 14% en Villavicencio (CAV), por la baja oferta del producto originario de Lejanías, Villavicencio, Granada y Acacias (Meta). Allí el kilo se comercializó a \$1.225.

Así mismo, el precio de la mora de Castilla subió 20% en el mercado de Bazaruto, en Cartagena lugar donde se comercializó el kilo a \$6.600 ya que se registró una menor oferta procedente desde Piedecuesta (Santander).

En contraste, el tomate de árbol reportó una tendencia al alza en su precio mayorista en Popayán del 20% y se vendió a \$1.912 el kilo ante un menor abastecimiento desde San Sebastián (Cauca), por la baja producción. En Ibagué (La 21) el incremento estuvo relacionado con la baja producción causada por las lluvias en los cultivos de Cajamarca (Tolima) y Cabrera (Cundinamarca) por lo que el kilo se vendió a \$2.760, es decir un 15% al alza.

En contraste el precio del coco, en Cartagena (Bazaruto) la cotización cayó 23% ante el incremento en la producción proveniente de Moñitos (Córdoba) vendiéndose el kilo a \$3.780.



TUBÉRCULOS

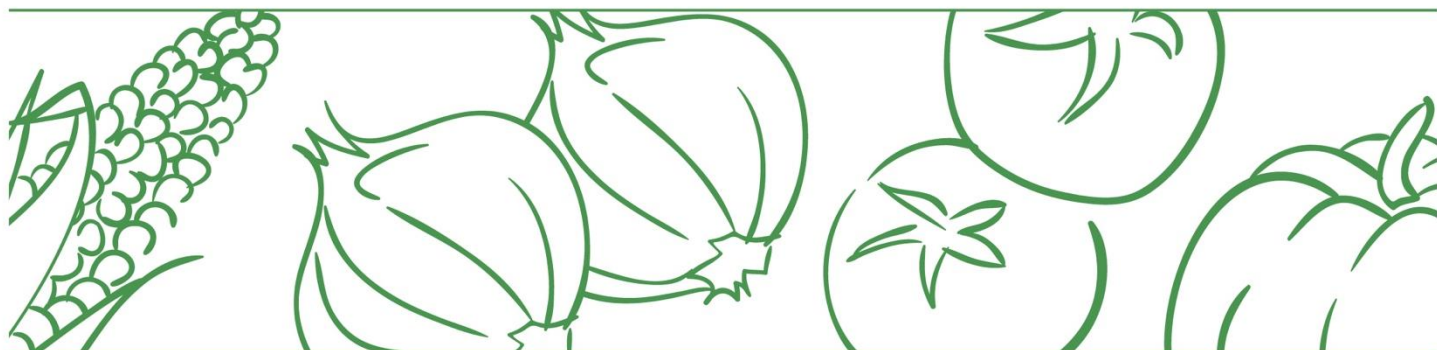
Según el SIPSA, durante la jornada de hoy subieron los precios de la yuca y la papa negra. En contraste, bajaron las cotizaciones de la arracacha.

Con relación al precio de la yuca, los comerciantes informaron que la cotización aumentó 18% en la Central de abastos de Villavicencio (CAV) porque se redujo el ingreso del producto procedente desde Granada, Lejanías y El Castillo (Meta); razón por la que el kilo se comercializó a \$2.417. Del mismo modo, a Medellín (CMA) llegó una menor cantidad del producto desde el departamento del Quindío, por lo que la cotización de este tubérculo subió 11%, transándose el kilo a \$2.880. En Cartagena (Bazurto) también aumentó la cotización un 11% ya que está ingresando poca carga fresca desde Montería (Córdoba) y El Carmen de Bolívar (Bolívar); el kilo se negoció a \$1.667.

Respecto a la papa negra, en Bazurto de Cartagena el precio ascendió 15% y el kilo se cotizó a \$3.067 debido a que ingreso menor carga desde la capital del país. En la Central de Abastos de Villavicencio, a su vez, el kilo se vendió a \$2.850, un 11% más, porque aumentó la demanda del producto procedente de Ubaté Une, Chocontá, Villapinzón y Chipaque en Cundinamarca.

En cuanto a la arracacha, en el mercado de La 21 de Ibagué el precio cayó 27% como consecuencia del adelanto de las cosechas en las zonas de producción en Cajamarca y la zona rural de la capital del Tolima. En esta central el kilo se transó a \$880. Mientras que en Corabastos de Bogotá el kilo se ofreció a \$1.285 bajando un 18% ya que llegó mayor abastecimiento desde el municipio de Cajamarca en el Tolima.

Por último, la cotización mayorista de la papa criolla subió 18% en Sincelejo donde el kilo se comercializó a \$4.125 como respuesta a la menor producción en las zonas de cultivo en La Unión (Antioquia). Por su parte, en Popayán cayó el precio 15% debido al inicio de nuevos ciclos de cosecha en Puracé (Cauca) y porque fue menor el despacho de esta papa hacia el Valle del Cauca lo cual contribuyó a su mayor abastecimiento en esta plaza. En esta central mayorista el kilo se cotizó a \$1.667.



ABASTECIMIENTO DE ALIMENTOS

Comportamiento del abastecimiento

A continuación, se presenta la información provisional del abastecimiento de alimentos en toneladas que ingresaron a los mercados mayoristas del 17 al 24 de febrero de 2022 teniendo en cuenta la programación de SIPSA_A.

Se incluye la variación que compara el abastecimiento del jueves 24 de febrero con el día anterior y el mismo día de la semana anterior.

El acopio a los mercados mayoristas para el jueves 24 de febrero disminuyó 11,0% con respecto al jueves 17 de febrero de 2022. Entre las centrales que registraron un menor abastecimiento se encuentran Cenabastos y La Nueva Sexta en Cúcuta, el Centro de Acopio en Ipiales, Cavasa en Cali y Centroabastos en Bucaramanga.

Cuadro 1. Abastecimiento de alimentos en toneladas que ingresaron a los mercados mayoristas en lo corrido del 17 al 24 de febrero de 2022 (datos provisionales)

Mercado mayorista	Jueves	Viernes	Sábado	Domingo	Lunes	Martes	Miércoles	Jueves	VARIACIÓN	
	17-feb.	18-feb.	19-feb.	20-feb.	21-feb.	22-feb.	23-feb.	24-feb.	24feb./ 23feb.	24feb./ 17feb.
Armenia, Mercar	204	421	280		446	278	411	293	-28,7%	43,8%
Barranquilla, Barranquillita	2.339	504		1.323	863	1.517	649	1.514	133,2%	-35,3%
Barranquilla, Granabastos	555	358		250	374	730	452	456	0,8%	-17,8%
Bogotá, D.C., Corabastos	8.238	8.786	1.890	2.260	7.689	6.966	7.230	7.654	5,9%	-7,1%
Bogotá, D.C., Paloquemao	156	96	210		137	181	105	172	64,4%	10,2%
Bogotá, D.C., Plaza Las Flores	194	182	145		235	222	234	262	12,3%	35,3%
Bogotá, D.C., Plaza Samper Mendoza	105	124			209	161	120	172	42,9%	63,3%
Bucaramanga, Centroabastos	891	1.449	785	117	1.670	612	1.430	576	-59,7%	-35,4%
Cali, Cavasa	340	332	1.326	739	213	1.133	696	193	-72,2%	-43,3%
Cali, Santa Elena	443	1.426	305		1.490	351	1.102	514	-53,4%	16,1%
Cartagena, Bazurto	1.557	441	191	1.014	703	1.150	469	1.272	171,4%	-18,3%
Cúcuta, Cenabastos	953	989	484	131	1.192	546	692	472	-31,8%	-50,4%
Cúcuta, La Nueva Sexta	124	182	131		58	77	36	61	67,7%	-50,9%
Ibagué, Plaza La 21	102	324	112		87	358		92	-	-9,7%
Ipiales (Nariño), Centro de acopio	61	187			169	55	55	34	-38,2%	-44,1%

BOLETÍN DIARIO PRECIOS MAYORISTAS

DANE
INFORMACIÓN PARA TODOS



Manizales, Centro Galerías	288	262			255	246	324	301	-7,0%	4,4%
Medellín, Central Mayorista de Antioquia	2.706	2.857	2.137		1.938	3.023	2.391	2.658	11,2%	-1,8%
Medellín, Plaza Minorista "José María Villa"	654	522	660		229	655	501	674	34,5%	3,1%
Montería, Mercado del Sur	176	171			248	78	176	133	-24,4%	-24,0%
Neiva, Surabastos	588	308	114		430	231	473	549	16,1%	-6,7%
Pasto, El Potrerillo	440		385		385		498	304	-38,9%	-30,8%
Pereira, Mercasa	376	422	92		420	413	519	557	7,3%	48,1%
Popayán, Plaza de mercado del barrio Bolívar	337	351			165	276	310	234	-24,5%	-30,5%
Santa Marta (Magdalena)	132	230			188	160	211	115	-45,5%	-13,1%
Sincelejo, Nuevo Mercado	293	160		147	190	270	172	351	103,8%	20,0%
Tunja, Complejo de Servicios del Sur	501	48		128	526	260	731	498	-31,9%	-0,6%
Valledupar, Mercabastos		241			206		249		-100,0%	-
Valledupar, Mercado Nuevo	132	121			120	204	91	128	41,6%	-2,8%
Villavicencio, CAV	454	135	300	264	82	361	274	521	90,2%	14,8%
Total	23.338	21.633	9.547	6.374	20.917	20.513	20.603	20.761	0,8%	-11,0%

Fuente: DANE-SIPSA. Cálculos: SIPSA

Con el fin de tener mayor oportunidad en la entrega de resultados, el DANE adelanta la difusión de la información de abastecimiento con datos provisionales de la última semana. Es importante resaltar que se seguirán surtiendo diferentes procesos de validación hasta tener los resultados de carácter definitivo.

El abastecimiento para el total de los 29 mercados mayoristas que cubre el SIPSA_A y para la ciudad de Ipiales se observa en los siguientes gráficos.



El futuro
es de todos

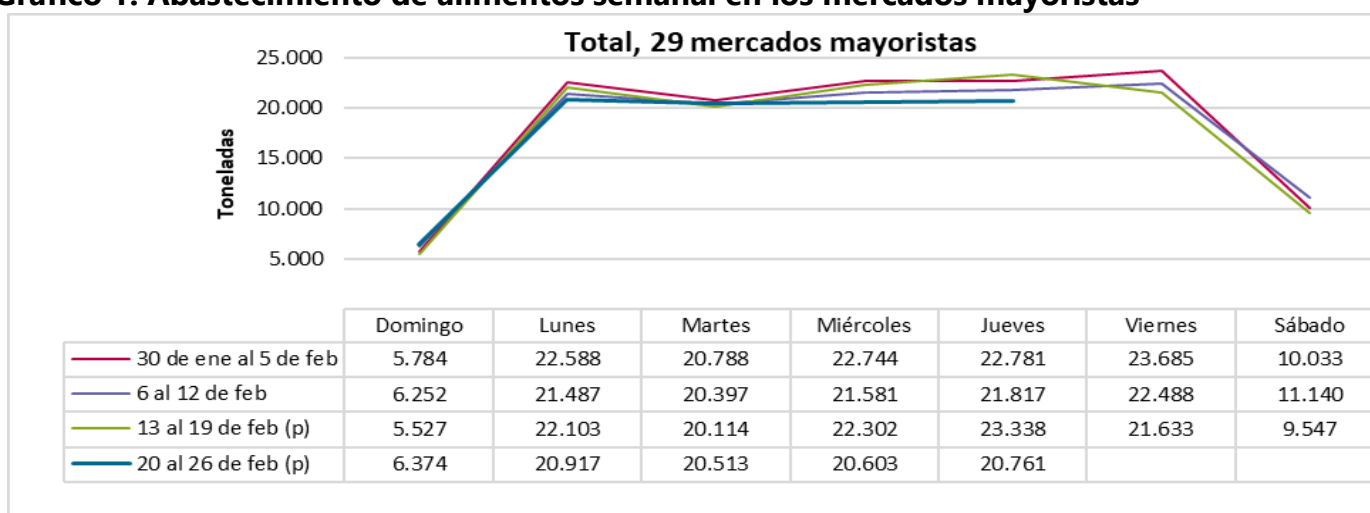
Gobierno
de Colombia

SIPSA

Sistema de Información de Precios y
Abastecimiento del Sector Agropecuario

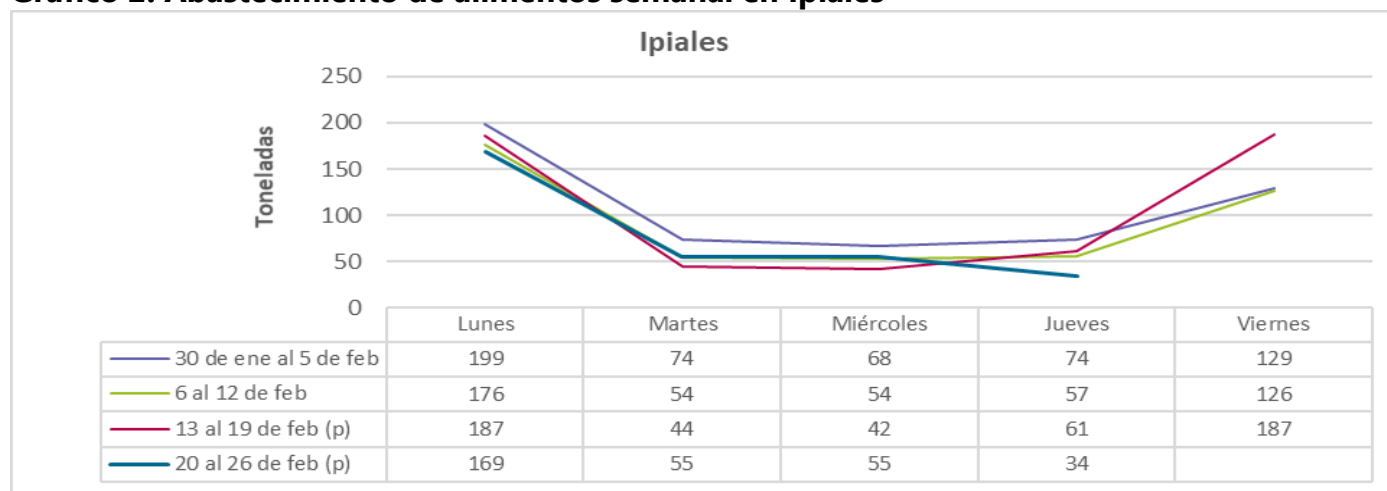


Gráfico 1. Abastecimiento de alimentos semanal en los mercados mayoristas



Fuente: DANE-SIPSA
 p: información provisional.

Gráfico 2. Abastecimiento de alimentos semanal en Ipiales



Fuente: DANE-SIPSA.
 p: información provisional.