

BOLETÍN DIARIO PRECIOS MAYORISTAS

DANE
INFORMACIÓN PARA TODOS



VERDURAS Y HORTALIZAS

El Sistema de Información de precios y Abastecimiento del Sector Agropecuario (SIPSA) registró hoy un incremento en el precio de la habichuela, el pepino cohombro y de la cebolla cabezona blanca. En contraste, bajaron los precios de la lechuga Batavia y de la arveja verde en vaina.

La cotización de la habichuela se incrementó 75% en el mercado de Cavasa, en Cali por la menor oferta proveniente del municipio de Calima (Valle del Cauca); por lo que el kilo se ofreció a \$4.600. Del mismo modo, en Bogotá (Corabastos) el precio de este producto aumentó 37%, vendiéndose el kilo a \$3.861, por el menor abastecimiento desde San Bernardo y Fusagasugá (Cundinamarca). A Neiva (Surabastos), llegó una menor cantidad de este producto procedente de los cultivos regionales y del departamento de Cundinamarca; el precio del kilo subió 29% y se transó a \$3.240.

Así mismo, en Cali (Cavasa) la cotización del pepino cohombro tuvo un alza del 34% ante las bajas cosechas en las zonas de cultivo de Pradera (Valle del Cauca); por lo anterior, el kilo se negoció a \$1.896. Por su parte, en la ciudad de Manizales el precio de esta hortaliza subió 24%, cotizándose el kilo a \$1.525, por la reducción en el abastecimiento desde Neira y Chinchiná (Caldas) desde donde se distribuyó el producto a otros mercados regionales.

En el caso de la cebolla cabezona las menores recolecciones registradas en las zonas de cultivo de Tunja (Boyacá) fue lo que hizo que aumentara el precio 22% en Santa Marta y se comercializara el kilo a \$2.700.

En cambio, en Neiva (Surabastos) el precio de la lechuga Batavia bajó 22% por el incremento en la oferta que ingresó desde Bogotá, vendiéndose el kilo a \$960. Al mismo tiempo, en Cavasa de Cali el kilo se transó a \$769, es decir un 21% menos, debido a la mayor producción de cosechas en algunas zonas de cultivos de Ipiales (Nariño).

Para la cotización de la arveja verde en vaina, esta cayó un 21% y se vendió el kilo a \$4.900 en la ciudad de Tunja porque ingresó mayor abastecimiento desde los municipios de Siachoque, Soracá, Toca, Samacá y Tunja (Boyacá), según comentario de los comerciantes, por mayor recolección.





FRUTAS FRESCAS

El SIPSA indicó este jueves un alza en el precio del limón Tahití, el maracuyá y la piña, mientras bajaron las cotizaciones del banano.

En Mercasa Pereira, el precio del limón Tahití subió 20% por menor abastecimiento del producto desde municipio de Viterbo (Caldas); por lo que el kilo se comercializó a \$3.667. A su vez en Tunja, la cotización tuvo un ascenso del 20% y el kilo se ofreció a \$5.455 por la disminución de algunos cultivos en fase productiva en Socorro y Lebrija (Santander). De la misma forma, en Corabastos de Bogotá el precio aumentó 12% por las bajas cosechas registradas en El Espinal (Tolima). En la capital de la República el kilo se cotizó a \$5.690.

En Santa Marta el precio del maracuyá aumentó 25% y el kilo se ofreció a \$5.000 ya que finalizó el ciclo productivo en algunas zonas de producción de Lebrija y Girón (Santander). Igualmente, en Cavasa de Cali la cotización subió 12% negociándose el kilo a \$4.388 debido a la baja producción de cosechas en algunas zonas de cultivos de Andalucía (Valle del Cauca).

En el caso de la piña, se transó el kilo a \$1.221 subiendo el precio 21% en el mercado de Corabastos en Bogotá a causa de la menor llegada del producto desde San Martín y Lejanías (Meta).

En cuanto al banano, la cotización bajó 10% en Armenia (Mercar) al presentarse mayor oferta en la plaza a causa de mayor producción desde las zonas de cultivo en Montenegro, Calarcá, Quimbaya y Córdoba (Quindío); por lo que se vendió el kilo a \$933.

Por su parte, en Cali (Cavasa) la guayaba registró un ascenso en su precio del 11% y se ofreció el kilo a \$1.613 por la reducción de la oferta desde La Unión (Valle del Cauca). En cambio, en Mercasa en Pereira el precio cayó 11% y el kilo se cotizó a \$1.567 por el mayor ingreso de esta fruta desde las zonas de producción del Valle del Cauca.



TUBÉRCULOS

El SIPSA reportó que las cotizaciones mayoristas de la papa criolla bajaron mientras que los de la papa negra subieron este jueves.

En Tunja (Mercado del Sur) el precio de la papa criolla bajó 14% y el kilo se comercializó a \$3.350 como respuesta al mayor volumen de carga que ingresó desde Samacá, Soracá, Siachoque, Toca, Ramiriquí y Ventaquemada (Boyacá).

En cuanto a la papa negra, su precio subió 12% en Armenia (Mercar), donde el kilo se cotizó a \$2.850. Los comerciantes mayoristas afirmaron que esto se debió a que ingresó menor volumen de carga de primera calidad proveniente del departamento de Nariño y la Sabana de Bogotá.

Para finalizar, en Bogotá (Corabastos), la cotización de la arracacha disminuyó 21% y se cotizó el kilo a \$1.564 ante la mayor oferta que llegó desde Cajamarca (Tolima). Por el contrario, en Medellín (CMA) el precio aumentó por el aumento en la demanda del producto oriundo de San Vicente Ferrer (Antioquia). El alza fue del 15% y se comercializó el kilo a \$1.328. Del mismo modo, en Neiva (Surabastos) la cotización subió 14% debido a que la mayor parte de la producción de Cajamarca (Tolima) se envió al mercado de Bogotá, razón por la que el kilo se comercializó a \$1.500.



ABASTECIMIENTO DE ALIMENTOS

Comportamiento del abastecimiento

A continuación, se presenta la información provisional del abastecimiento de alimentos en toneladas que ingresaron a los mercados mayoristas del 24 de febrero al 2 de marzo de 2022 teniendo en cuenta la programación de SIPSA_A.

Se incluye la variación que compara el abastecimiento del miércoles 2 de marzo con el día anterior y el mismo día de la semana anterior.

El acopio a los mercados mayoristas para el miércoles 2 de marzo aumentó 1,0% con respecto al miércoles 23 de febrero de 2022. Entre las centrales que registraron un mayor abastecimiento se encuentran La Nueva Sexta y Cenabastos en Cúcuta, Mercado Nuevo en Valledupar, Cavasa en Cali y el Mercado del Sur en Montería.

Cuadro 1. Abastecimiento de alimentos en toneladas que ingresaron a los mercados mayoristas en lo corrido del 24 de febrero al 2 de marzo de 2022 (datos provisionales)

Mercado mayorista	Jueves	Viernes	Sábado	Domingo	Lunes	Martes	Miércoles	VARIACIÓN	
	24-feb.	25-feb.	26-feb.	27-feb.	28-feb.	1-mar.	2-mar.	2mar./1mar.	2mar./23feb.
Armenia, Mercar	293	456	188		519	204	394	93,1%	-3,4%
Barranquilla, Barranquillita	1.514	266		1.180	1.011	1.408	767	-45,5%	24,3%
Barranquilla, Granabastos	456	272		205	417	863	360	-58,3%	-17,7%
Bogotá, D.C., Corabastos	7.654	8.277	2.525	1.827	7.272	7.278	7.554	3,8%	-4,3%
Bogotá, D.C., Paloquemao	172	146	145		168	204	135	-33,8%	24,2%
Bogotá, D.C., Plaza Las Flores	262	290	233		170	181	155	-14,4%	-31,9%
Bogotá, D.C., Plaza Samper Mendoza	172	116			125	191	64	-66,5%	-46,4%
Bucaramanga, Centroabastos	576	1.149	852	150	1.436	580	1.772	205,5%	23,9%
Cali, Cavasa	193	294	1.273	438	425	1.503	921	-37,8%	32,8%
Cali, Santa Elena	514	1.466	142		1.453	307	1.267	312,7%	16,3%
Cartagena, Bazurto	1.272	666	348	825	367	1.335	349	-73,9%	-26,9%
Cúcuta, Cenabastos	472	575	505	151	1.446	699	1.131	61,8%	63,6%
Cúcuta, La Nueva Sexta	61	41	56		119	88	102	15,9%	180,3%
Ibagué, Plaza La 21	92	350	100		114	292		-100,0%	-
Ipiales (Nariño), Centro de acopio	34	114			148	50	48	-4,0%	-12,7%
Manizales, Centro Galerías	301	259			263	205	232	13,2%	-27,0%
Medellín, Central Mayorista de Antioquia	2.658	2.769	1.937		1.955	2.958	2.248	-24,0%	-2,3%

BOLETÍN DIARIO PRECIOS MAYORISTAS

DANE
INFORMACIÓN PARA TODOS



Medellín, Plaza Minorista "José María Villa"	674	543	654		186	723	508	-29,7%	1,7%
Montería, Mercado del Sur	133	151			175	64	230	259,4%	30,1%
Neiva, Surabastos	549	335	70		464	335	281	-16,1%	-40,1%
Pasto, El Potrerillo	304		402		432		395	-	-17,6%
Pereira, Mercasa	557	454	126		559	313	489	56,2%	-4,6%
Popayán, Plaza de mercado del barrio Bolívar	234	233			276	259	360	39,0%	16,0%
Santa Marta (Magdalena)	115	195			109	133	225	69,2%	7,2%
Sincelejo, Nuevo Mercado	351	142		117	210	240	160	-33,3%	-7,0%
Tunja, Complejo de Servicios del Sur	498	31		203	623	260	670	157,7%	-7,4%
Valledupar, Mercabastos		224			165		147	-	-41,1%
Valledupar, Mercado Nuevo	128	103			145	104	143	37,5%	58,6%
Villavicencio, CAV	521	113	311	239	68	407	188	-53,8%	-31,3%
Total	20.761	20.032	9.868	5.335	20.821	21.181	21.296	0,5%	1,0%

Fuente: DANE-SIPSA. Cálculos: SIPSA

Con el fin de tener mayor oportunidad en la entrega de resultados, el DANE adelanta la difusión de la información de abastecimiento con datos provisionales de la última semana. Es importante resaltar que se seguirán surtiendo diferentes procesos de validación hasta tener los resultados de carácter definitivo.

El abastecimiento para el total de los 29 mercados mayoristas que cubre el SIPSA_A y para la ciudad de Cúcuta se observa en los siguientes gráficos.



El futuro
es de todos

Gobierno
de Colombia

SIPSA

Sistema de Información de Precios y
Abastecimiento del Sector Agropecuario

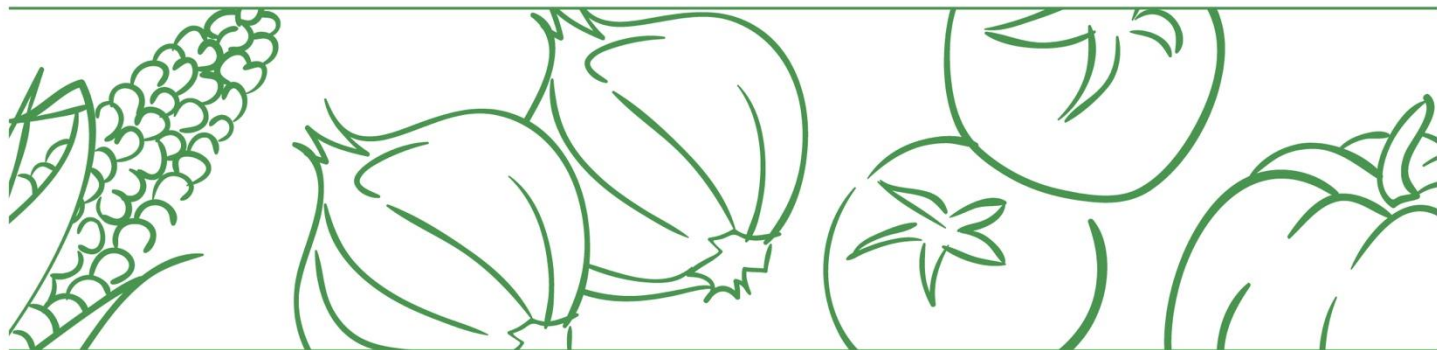
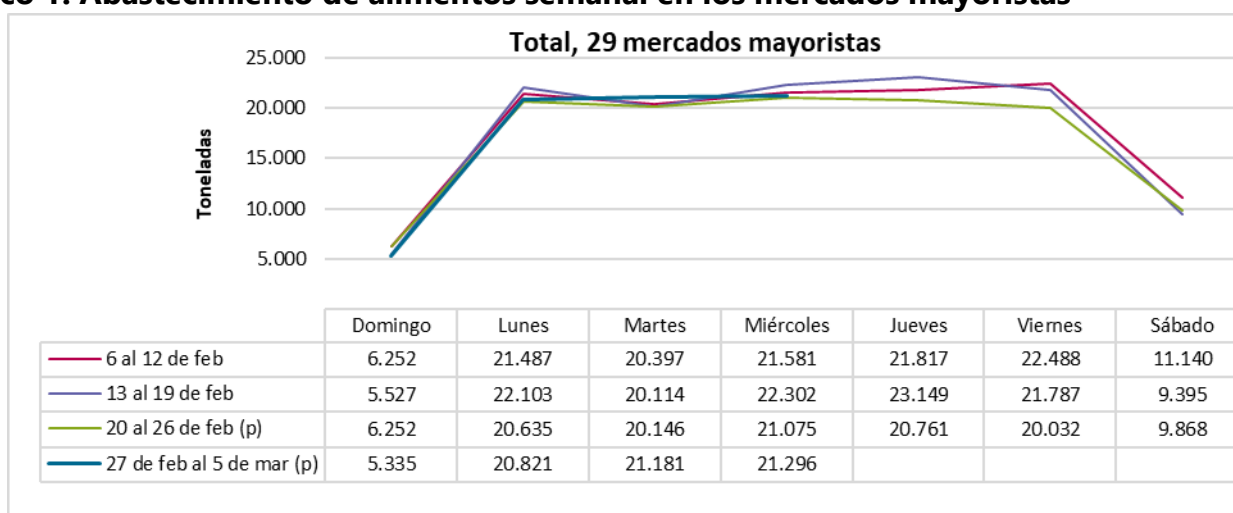
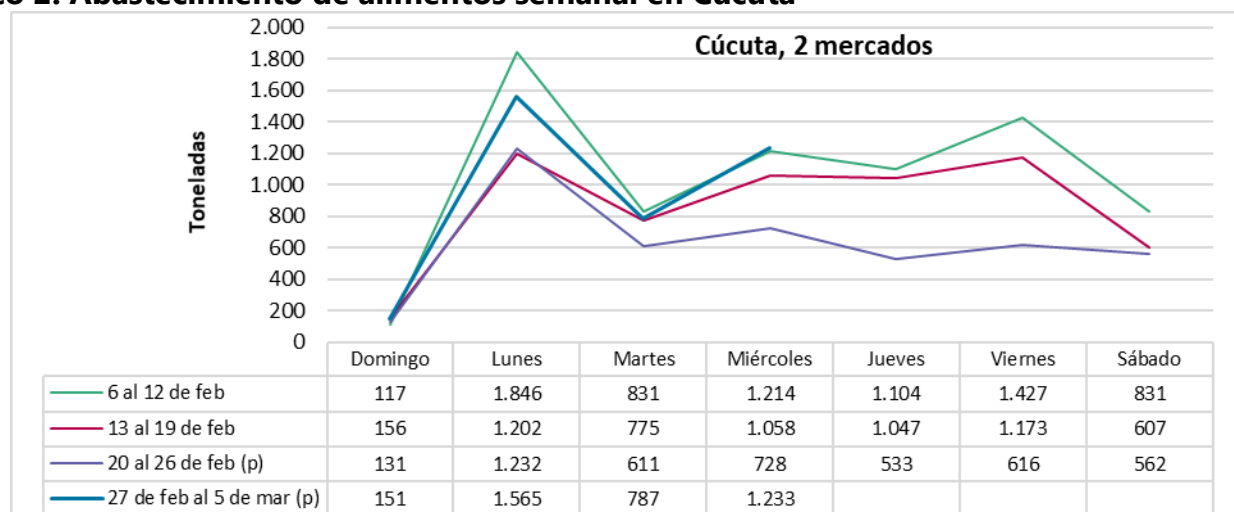


Gráfico 1. Abastecimiento de alimentos semanal en los mercados mayoristas



Fuente: DANE-SIPSA
 p: información provisional.

Gráfico 2. Abastecimiento de alimentos semanal en Cúcuta



Fuente: DANE-SIPSA.
 p: información provisional.