



## VERDURAS Y HORTALIZAS

**El Sistema de Información de Precios y Abastecimiento del Sector Agropecuario (SIPSA) reportó hoy un alza en los precios de la zanahoria, el tomate, la cebolla junca y la remolacha. En cambio, cayeron las cotizaciones del pepino cohombro.**

En la ciudad de Villavicencio la cotización de la zanahoria aumentó 56,90% y el kilo se transó a \$1.896. Según lo informado por los comerciantes, este comportamiento se dio como consecuencia de la baja carga ingresada desde Cáqueza, Quetame, Fosca, Fusagasugá y Ubaque (Cundinamarca), la cual no logró abastecer la alta demanda registrada durante el día. Igualmente, el precio de esta hortaliza subió 37,25% en Mercasa en Pereira, comercializándose el kilo a \$1.883. Esto, ante la inestabilidad de las cosechas en Bogotá, las cuales se han visto afectadas por la alta presencia de precipitaciones.

Por su parte, la cotización mayorista del tomate se incrementó en un 35,00% en Sincelejo, ofertándose el kilo a \$3.375. De acuerdo con lo manifestado por las fuentes, esta tendencia se dio a raíz del bajo nivel de abastecimiento del producto oriundo de El Peñol (Antioquia) y Ocaña (Norte de Santander).

En relación a la cebolla junca, el kilo se vendió a \$1.708 en Villavicencio, significando un alza del 32,26% en su precio. Esta situación obedeció a la baja oferta de producto de primera calidad procedente de Aquitania (Boyacá), donde el verano ha afectado negativamente los cultivos.

Por otro lado, la cotización de la remolacha evidenció un incremento del 16,67% en Bogotá, donde el kilo se ofreció a \$792. Según las fuentes consultadas, esto se dio por la finalización de las cosechas en las zonas de cultivo de los municipios de Mosquera, Madrid y Cajicá (Cundinamarca), a lo que se sumó la alta comercialización del producto presentada durante la jornada.

En contraste, el precio del pepino cohombro se redujo 16,67% en Montería, transándose el kilo a \$1.000. Esto, como resultado del aumento de las labores de recolección en las zonas productoras de Ocaña (Norte de Santander). Así mismo, el precio de esta hortaliza cayó 12,00% en Valledupar, donde el kilo se ofreció a \$1.100. Esta tendencia se debió a la alta productividad de los cultivos establecidos en La mesa de los Santos (Santander).



## FRUTAS FRESCAS

**El SIPSA reportó hoy una tendencia a la baja en las cotizaciones del aguacate, la naranja y el tomate de árbol; mientras tanto el maracuyá presentó un aumento en sus precios.**

En la ciudad de Cartagena la cotización del aguacate se redujo 14,04% y el kilo se transó a \$6.125. Según lo informado por los comerciantes, este comportamiento se dio como consecuencia de la reducción en la demanda del producto proveniente de Armenia (Quindío). Igualmente, el precio de esta fruta bajó un 4,51% en Corabastos en Bogotá, comercializándose el kilo a \$6.425, ya que llegó una mayor oferta desde el Eje Cafetero.

Por su parte, la cotización mayorista de la naranja se redujo en un 12,24% en Pereira, ofertándose el kilo a \$1.433. De acuerdo con lo manifestado por las fuentes, esta tendencia se dio por el aumento de la producción desde Viterbo, Chinchiná (Caldas). También en Bogotá los precios caen en un 7,82%, y el kilo se ofreció a \$1.725, debido al buen abastecimiento proveniente de Armenia (Quindío). De la misma forma en Valledupar los precios caen en un 4,11%, ya que se redujo la demanda de este producto, el kilo se ofreció a \$1.591.

En el caso del tomate de árbol los precios caen en un 2,04% en Cartagena, ya que se contó con una mayor oferta procedente de Fusagasugá (Cundinamarca). El kilo se ofreció a \$2.400. De la misma forma en Pereira las cotizaciones caen en un 3,03%, el kilo se ofreció a \$2.133, debido a que aumentó la producción desde Santa Rosa de Osos (Antioquia).

En cambio, se incrementan los precios del maracuyá en un 10,50% en Bogotá, ya que se redujo el ingreso de producto de primera calidad desde Garzón (Huila), Lejanías y Granada (Meta). El kilo se ofreció a \$3.457. También en Medellín las cotizaciones se incrementan en un 7,37%, el kilo se vendió a \$2.912, debido a que informan los comerciantes que la cosecha está culminando en Dabeiba y Chigorodó (Antioquia).



## TUBÉRCULOS

**Hoy, el SIPSA reportó un incremento de las cotizaciones de la papa negra, la papa criolla y el plátano hartón verde.**

Los precios de la papa negra se incrementan en un 9,38% en Santa Marta, el kilo se ofreció a \$2.800, ya que se redujo el ingreso de papa por la finalización de los ciclos de producción en los cultivos ubicados en Tunja y Sogamoso (Boyacá). Igualmente, en Cartagena los precios suben en un 6,36%, ya que bajo el ingreso de cultivo por la baja producción en la Sabana de Bogotá. El kilo se ofreció a \$2.675. De la misma forma en Montería, el kilo se ofreció a \$3.855, es decir un 7,08% más, dicho comportamiento se debe a la reducción de la producción en El Santuario y Marinilla en Antioquia, donde las cosechas están llegando a su fin.

De la misma forma en Barranquilla suben las cotizaciones de la papa criolla en un 30,26%, el kilo se venido a \$4.620, ya que se redujo la producción en Tunja, (Boyacá). De la misma forma en Popayán, los precios suben un 21,88%, debido a que se redujo la producción en Totoró (Cauca), ya que las cosechas esta llegando a su fin, el kilo se ofreció a \$1.625. También en Santa Marta, las cotizaciones se incrementan en un 14,00%, debido a la finalización de los ciclos de producción en los cultivos de Tunja y Sogamoso, Boyacá. El kilo se vendió a \$3.990.

En cuanto al plátano hartón verde se registró un incremento de los precios de 10,53% en Medellín, el kilo se ofreció a \$1.575, debido a que se redujo el ingreso de producto desde Andes, Jardín (Antioquia), Quinchía (Risaralda), Aguadas y Riosucio (Caldas), este comportamiento es generado por la baja producción de los cultivos. Así mismo en Villavicencio, las cotizaciones se incrementan en un 11,41%, es decir el kilo se ofreció a \$3.320, ya que se redujo la oferta procedente desde Granada, El Castillo y El Dorado (Meta).



## ABASTECIMIENTO DE ALIMENTOS

### Comportamiento del abastecimiento

A continuación, se presenta la información provisional del abastecimiento de alimentos en toneladas que ingresaron a los mercados mayoristas del 27 de enero al 1 de febrero de 2022 teniendo en cuenta la programación de SIPSA\_A.

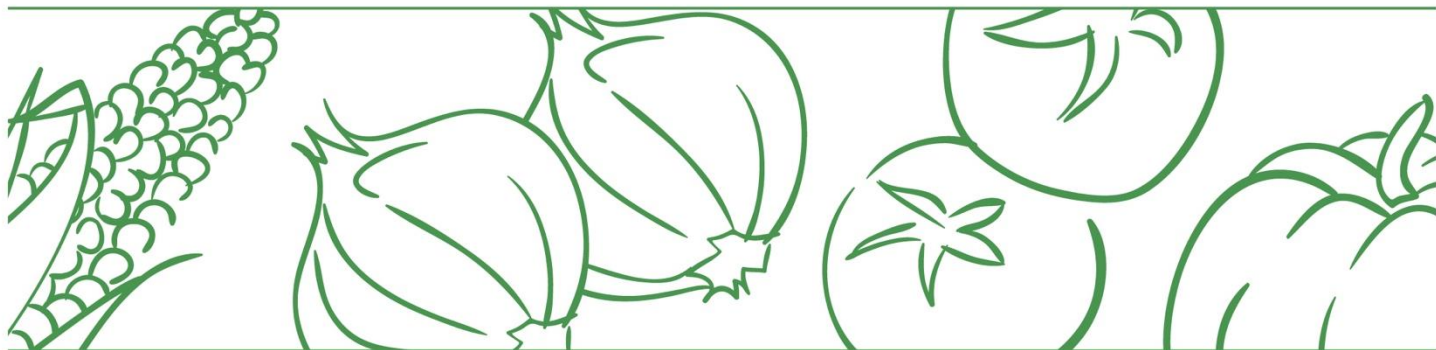
Se incluye la variación que compara el abastecimiento del martes 1 de febrero con el día anterior y el mismo día de la semana anterior.

El acopio a los mercados mayoristas para el martes 1 de febrero aumentó 7,8% con respecto al martes 25 de enero de 2022. Entre las centrales que registraron un mayor abastecimiento se encuentran Santa Elena en Cali, Surabastos en Neiva, Granabastos en Barranquilla, La Nueva Sexta en Cúcuta, y el Complejo de Servicios del Sur en Tunja.

**Cuadro 1. Abastecimiento de alimentos en toneladas que ingresaron a los mercados mayoristas en lo corrido del 27 de enero al 1 de febrero de 2022 (datos provisionales)**

Mercado mayorista	Jueves	Viernes	Sábado	Domingo	Lunes	Martes	VARIACIÓN	
	27-ene.	28-ene.	29-ene.	30-ene.	31-ene.	1-feb.	1feb./ 31ene.	1feb./ 25ene.
Armenia, Mercar	310	367	240		463	209	-54,9%	-11,4%
Barranquilla, Barranquillita	2.520	712		1.147	904	1.545	70,9%	18,8%
Barranquilla, Granabastos	803	420		297	392	781	99,2%	45,7%
Bogotá, D.C., Corabastos	7.744	8.743	2.445	1.929	8.517	8.038	-5,6%	12,4%
Bogotá, D.C., Paloquemao	201	204	136		130	218	67,7%	14,7%
Bogotá, D.C., Plaza Las Flores	172	104	145		126	133	5,6%	-14,2%
Bogotá, D.C., Plaza Samper Mendoza	191	143			191	95	-50,3%	-24,6%
Bucaramanga, Centroabastos	747	1.351	845	184	1.901	557	-70,7%	5,1%
Cali, Cavasa	283	367	1.455	524	309	1.134	267,0%	-5,3%
Cali, Santa Elena	410	1.445	122		1.083	352	-67,5%	63,7%
Cartagena, Bazurto	871	941	214	952	722	950	31,6%	-10,0%
Cúcuta, Cenabastos	816	1.042	520	163	1.505	722	-52,0%	-18,1%
Cúcuta, La Nueva Sexta	89	76	172		72	124	72,2%	33,3%
Ibagué, Plaza La 21	144	270	120		109	346	217,4%	9,8%
Ipiales (Nariño), Centro de acopio	64	190			190	74	-61,1%	-24,5%
Manizales, Centro Galerías	246	272			317	214	-32,5%	-7,8%





Medellín, Central Mayorista de Antioquia	2.622	2.520	2.287		2.429	2.795	15,1%	3,6%
Medellín, Plaza Minorista "José María Villa"	599	491	682		184	802	337,1%	23,7%
Montería, Mercado del Sur	143	176			242	83	-65,7%	-27,8%
Neiva, Surabastos	573	288	82		524	289	-44,8%	49,7%
Pasto, El Potrerillo	454		419		315		-100,0%	-
Pereira, Mercasa	666	345	120		404	350	-13,4%	29,2%
Popayán, Plaza de mercado del barrio Bolívar	207	324			194	323	66,5%	8,4%
Santa Marta (Magdalena)	136	188			209	149	-28,7%	4,9%
Sincelejo, Nuevo Mercado	308	193		142	194	276	42,3%	-12,9%
Tunja, Complejo de Servicios del Sur	435	87		158	618	172	-72,2%	31,3%
Valledupar, Mercabastos	0	281			250		-100,0%	-
Valledupar, Mercado Nuevo	206	85			111	107	-3,6%	-37,1%
Villavicencio, CAV	512	135	220	327	80	377	371,3%	-1,6%
<b>Total</b>	<b>22.472</b>	<b>21.760</b>	<b>10.224</b>	<b>5.823</b>	<b>22.685</b>	<b>21.216</b>	<b>-6,5%</b>	<b>7,8%</b>

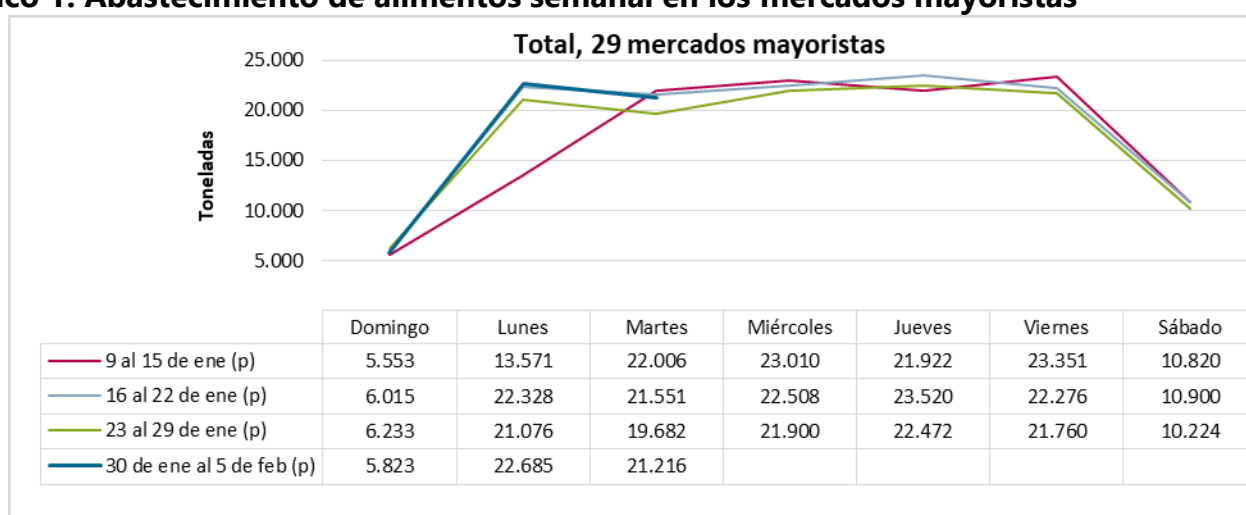
Fuente: DANE-SIPSA. Cálculos: SIPSA

Con el fin de tener mayor oportunidad en la entrega de resultados, el DANE adelanta la difusión de la información de abastecimiento con datos provisionales de la última semana. Es importante resaltar que se seguirán surtiendo diferentes procesos de validación hasta tener los resultados de carácter definitivo.

El abastecimiento para el total de los 29 mercados mayoristas que cubre el SIPSA\_A y para la ciudad de Cali se observa en los siguientes gráficos.



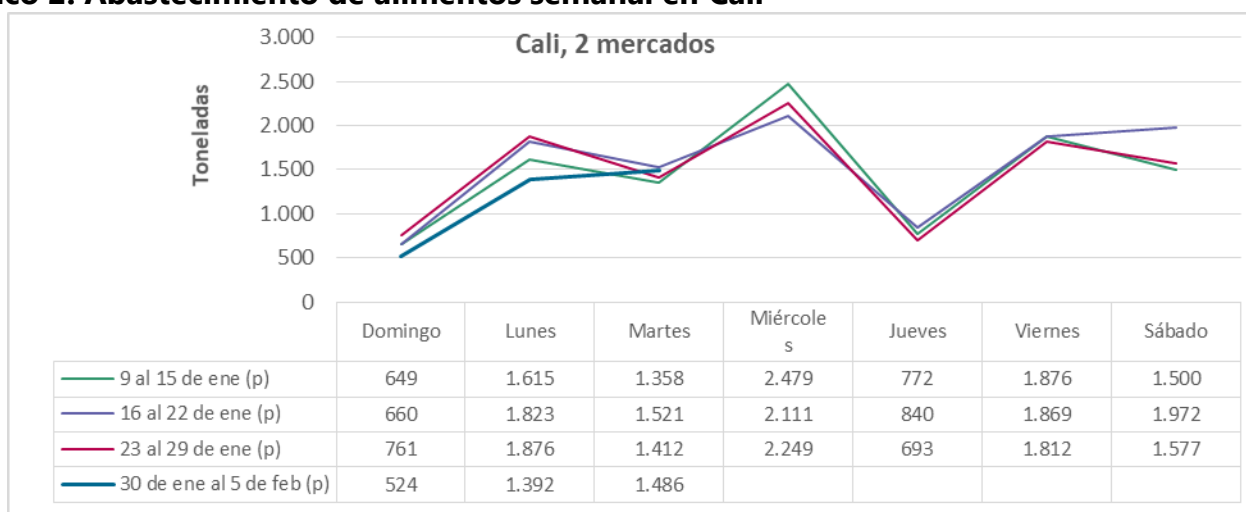
**Gráfico 1. Abastecimiento de alimentos semanal en los mercados mayoristas**



Fuente: DANE-SIPSA

p: información provisional.

**Gráfico 2. Abastecimiento de alimentos semanal en Cali**



Fuente: DANE-SIPSA.

p: información provisional.