



## VERDURAS Y HORTALIZAS

**El Sistema de Información de Precios y Abastecimiento del Sector Agropecuario (SIPSA) reportó hoy un incremento en los precios de la habichuela, el pepino cohombro y la cebolla cabezona blanca. En cambio, bajaron las cotizaciones de la cebolla junca y de la zanahoria.**

En la ciudad de Santa Marta la cotización de la habichuela registró un alza del 34% y el kilo se vendió a \$4.100. Este comportamiento se dio como consecuencia de la escasez del producto oriundo de Ocaña (Norte de Santander) en donde los cultivos se encuentran en la etapa final.

En Montería (Mercado del Sur), la cotización de pepino cohombro se incrementó un 45%, ya que ingresó poca carga de la región de Ocaña (Norte de Santander) por bajas labores de cosechas durante la semana, por lo anterior, el kilo se negoció a \$1.560. Por su parte, en Santa Marta, el precio de esta verdura subió 30%, cotizándose el kilo a \$1.580, por menor disponibilidad del producto, ya que los cultivos se encuentran en la etapa final, llegó producto desde Ocaña (Norte de Santander). En la capital del César el precio registró un alza del 30% y el kilo se vendió a \$1.425. Este comportamiento se dio como consecuencia de la escasez del producto oriundo de Rionegro (Santander).

En la ciudad de Pereira (Mercasa) la cotización de la cebolla cabezona blanca aumentó 25% y el kilo se transó a \$2.667. Este comportamiento se dio como consecuencia de las afectaciones del invierno sobre los cultivos y por el aumento en el costo de los insumos agrícolas, llegó producto desde Bogotá. Igualmente, el precio de esta hortaliza subió 20% en Valledupar, comercializándose el kilo a \$2.700. Esto, ante la disminución de cosecha desde el altiplano Cundiboyacense, en donde los cultivos han disminuido por la menor presencia de las lluvias.

En contraste, el precio de la cebolla junca se redujo 34% en Medellín (Central Mayorista de Antioquia), transándose el kilo a \$1.821. Esto, como resultado del aumento de las labores de recolección en las zonas productoras de los corregimientos de Medellín (Antioquia). Así mismo, el precio de esta hortaliza cayó 13% en Bogotá, donde el kilo se ofreció a \$1.808. Esta tendencia se debió a la salida de nuevos cortes de cosecha que favorecieron la oferta del producto en esta central que llegó desde Aquitania, (Boyacá).



## FRUTAS FRESCAS

**El Sistema de Información de Precios y Abastecimiento del Sector Agropecuario (SIPSA) indicó este martes un alza en el precio de la guayaba y una caída en la cotización de la mora de Castilla.**

En Villavicencio (CAV), el precio de la guayaba cae 25% porque se contó con un mayor volumen de oferta de primera calidad debido a que se incrementaron las cosechas, obteniendo así mayor salida del producto desde los municipios productores en Lejanías, Acacias, Villavicencio y Granada (Meta); allí el kilo se comercializó a \$1.225.

Por el contrario, en Pereira (Mercasa), el precio de la mora de Castilla bajó 13% y el kilo se ofreció a \$3.933 porque hubo un incremento en la oferta debido a que la producción desde Aguadas (Caldas).

La mandarina, por su parte, tuvo un comportamiento mixto. El precio aumentó 20% en Popayán (Plaza de mercado del barrio Bolívar) hasta los \$2.170 el kilo debido a la baja oferta que llegó desde Armenia y La Tebaida (Quindío), donde finalizaron grandes ciclos de recolección para esta fruta, y 13% en Villavicencio (CAV) hasta los \$2.600 el kilo porque ingresó menor oferta de primera calidad procedente desde Lejanías, Acacias, Restrepo Cumaral y Granada (Meta). Al mismo tiempo, el precio disminuyó 12% en Montería (Mercado del Sur) debido a que ingresó una amplia oferta del producto fresco por el aumento en las labores de cosechas.

La naranja también mostró un comportamiento mixto. Su precio aumentó 33% en Barranquilla a causa del menor ingreso desde Armenia (Quindío), ante la mayor demanda por parte de otras plazas de mercado; allí el kilo se vendió a \$1.600. En Pereira (Mercasa), en cambio, disminuyó 11% porque se presentó un aumento de la producción desde Viterbo (Caldas); allí el kilo se vendió a \$1.367.



## TUBÉRCULOS

**El Sistema de Información de Precios y Abastecimiento del Sector Agropecuario (SIPSA) presentó en la jornada de hoy un aumento en las cotizaciones mayoristas del plátano hartón verde y la arracacha.**

En Popayán (Plaza de mercado del barrio Bolívar), el precio del plátano hartón verde subió 19%, comercializándose el kilogramo a \$2.160; esto se debe a que siguen siendo bajos los niveles de producción en Montenegro (Quindío), dada la finalización de ciclos productivos y algunas afectaciones por plagas y enfermedades a cultivos de la zona. De igual forma, en Villavicencio (CAV), la cotización aumentó 12% y el kilogramo se ofreció a \$3.680 como resultado a la baja oferta de primera calidad procedente desde El Castillo, Lejanías y Granada (Meta) y desde Neiva (Huila), donde las lluvias afectaron las jornadas de recolección.

Del mismo modo, el precio de la arracacha subió 17 % en Villavicencio (CAV) y alcanzó los \$2.050 el kilo debido al menor producto de primera calidad disponible luego de que se redujera la salida de oferta desde Cáqueza, Fosca, Funza y Chipaque (Cundinamarca) como resultado a las bajas labores de recolección a causa de las lluvias en el día de ayer.

En contraste, la papa criolla tuvo un comportamiento mixto. En Villavicencio (CAV), el precio subió 14% porque disminuyó el abastecimiento de primera calidad desde las zonas de cultivo en Chipaque, Fosca y Cáqueza (Cundinamarca) debido a las bajas jornadas de recolección por las precipitaciones en el día de ayer; allí el kilogramo se comercializó a \$3.750. También en Pereira (Mercasa) se evidenció un incremento de 11% en su valor hasta alcanzar los \$3.287 por kilo por la producción constante desde Tuluá y el aumento en la demanda regional.

Por su parte, el precio de este tubérculo bajó 12% en Montería (Mercado del Sur) y alcanzó un precio por kilogramo de \$3.000 gracias al aumento en las actividades de cosechas ante la mayor producción en la región de El Santuario y Marinilla (Antioquia). Un comportamiento similar se vio en Valledupar, con una disminución de 10% en el valor y un precio de \$4.525 debido a que llegó una mayor oferta desde Tunja (Boyacá).



## ABASTECIMIENTO DE ALIMENTOS

### Comportamiento del abastecimiento

A continuación, se presenta la información provisional del abastecimiento de alimentos en toneladas que ingresaron a los mercados mayoristas del 3 al 8 de febrero de 2022 teniendo en cuenta la programación de SIPSA\_A.

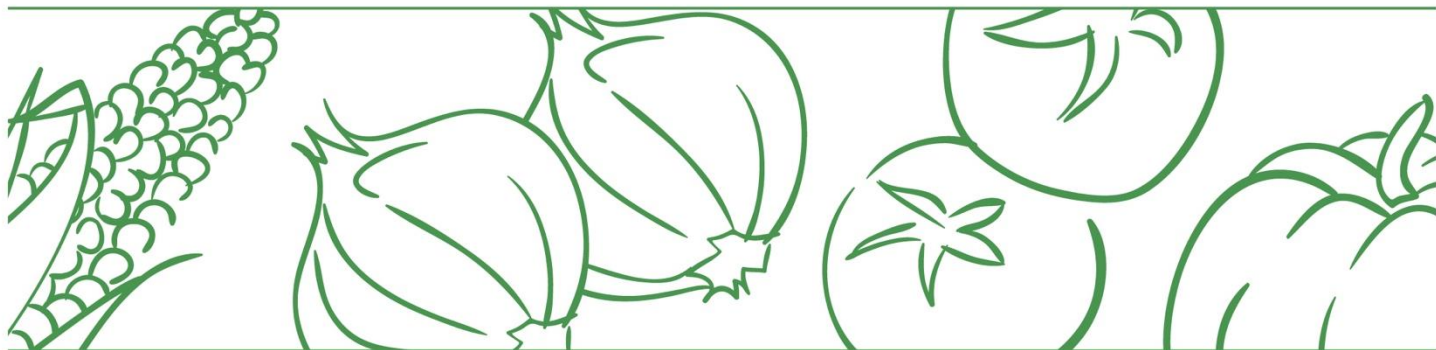
Se incluye la variación que compara el abastecimiento del martes 8 de febrero con el día anterior y el mismo día de la semana anterior.

El acopio a los mercados mayoristas para el martes 8 de febrero se redujo 3,6% con respecto al martes 1 de febrero de 2022. Entre las centrales que registraron un menor abastecimiento se encuentran la Plaza Samper Mendoza en Bogotá, la Nueva Sexta en Cúcuta, Santa Elena en Cali, Granabastos en Barranquilla y el Centro de Acopio en Ipiales.

**Cuadro 1. Abastecimiento de alimentos en toneladas que ingresaron a los mercados mayoristas en lo corrido del 3 al 8 de febrero de 2022 (datos provisionales)**

Mercado mayorista	Jueves	Viernes	Sábado	Domingo	Lunes	Martes	VARIACIÓN	
	3-feb.	4-feb.	5-feb.	6-feb.	7-feb.	8-feb.	8feb./7feb.	8feb./1feb.
Armenia, Mercar	385	376	220		424	202	-52,4%	-3,4%
Barranquilla, Barranquillita	2.197	1.012		1.405	956	1.511	58,0%	-2,2%
Barranquilla, Granabastos	854	464		250	540	554	2,6%	-29,1%
Bogotá, D.C., Corabastos	8.067	9.439	2.172	2.222	8.101	7.148	-11,8%	-11,1%
Bogotá, D.C., Paloquemao	86	128	117		199	160	-19,3%	-26,4%
Bogotá, D.C., Plaza Las Flores	140	124	154		143	196	36,4%	47,1%
Bogotá, D.C., Plaza Samper Mendoza	41	123			131	33	-74,4%	-64,9%
Bucaramanga, Centroabastos	1.121	1.661	886	281	1.545	682	-55,8%	22,5%
Cali, Cavasa	230	517	1.338	615	468	1.184	152,9%	4,4%
Cali, Santa Elena	308	1.525	284		1.312	238	-81,8%	-32,3%
Cartagena, Bazaruto	1.411	568	101	869	529	979	85,1%	3,1%
Cúcuta, Cenabastos	838	1.097	662	117	1.692	752	-55,6%	4,1%
Cúcuta, La Nueva Sexta	218	242	90		149	79	-47,2%	-36,3%
Ibagué, Plaza La 21	134	268	106		102	300	194,7%	-13,4%
Ipiales (Nariño), Centro de acopio	74	129			181	54	-70,3%	-27,2%
Manizales, Centro Galerías	224	240			329	255	-22,7%	19,0%



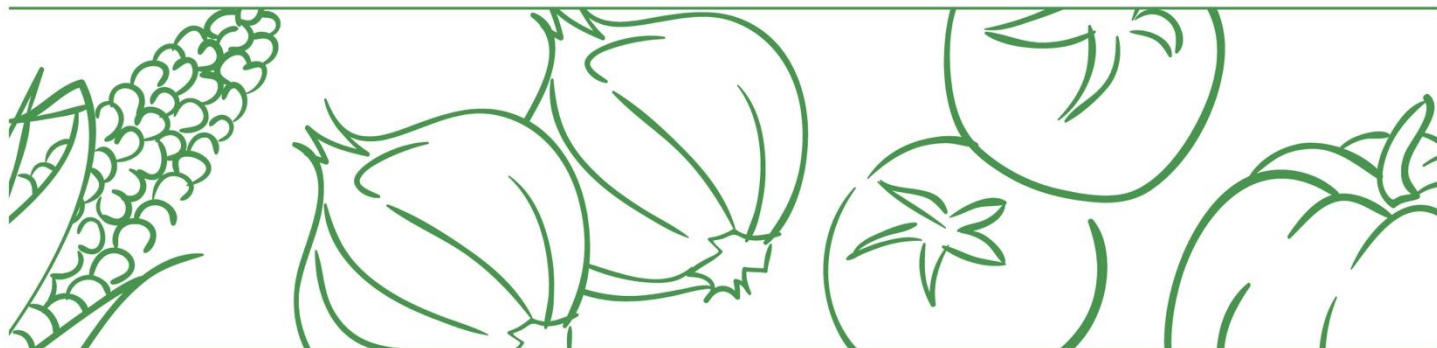


Medellín, Central Mayorista de Antioquia	2.630	3.184	2.368		1.821	2.998	64,7%	7,3%
Medellín, Plaza Minorista "José María Villa"	645	461	598		177	816	362,0%	1,7%
Montería, Mercado del Sur	87	173			170	89	-47,9%	6,8%
Neiva, Surabastos	460	255	103		462	291	-37,0%	0,7%
Pasto, El Potrerillo	506		465		470		-100,0%	-
Pereira, Mercasa	462	521	246		476	371	-22,1%	6,0%
Popayán, Plaza de mercado del barrio Bolívar	186	276			168	320	90,3%	-0,8%
Santa Marta (Magdalena)	123	212			182	132	-27,8%	-11,6%
Sincelejo, Nuevo Mercado	332	194		115	235	346	47,2%	25,2%
Tunja, Complejo de Servicios del Sur	478	130		222	426	244	-42,7%	41,9%
Valledupar, Mercabastos		297			248		-100,0%	-
Valledupar, Mercado Nuevo	125	97			71	149	110,0%	39,5%
Villavicencio, CAV	519	146	259	286	62	374	506,9%	-0,9%
<b>Total</b>	<b>22.881</b>	<b>23.861</b>	<b>10.168</b>	<b>6.383</b>	<b>21.769</b>	<b>20.455</b>	<b>-6,0%</b>	<b>-3,6%</b>

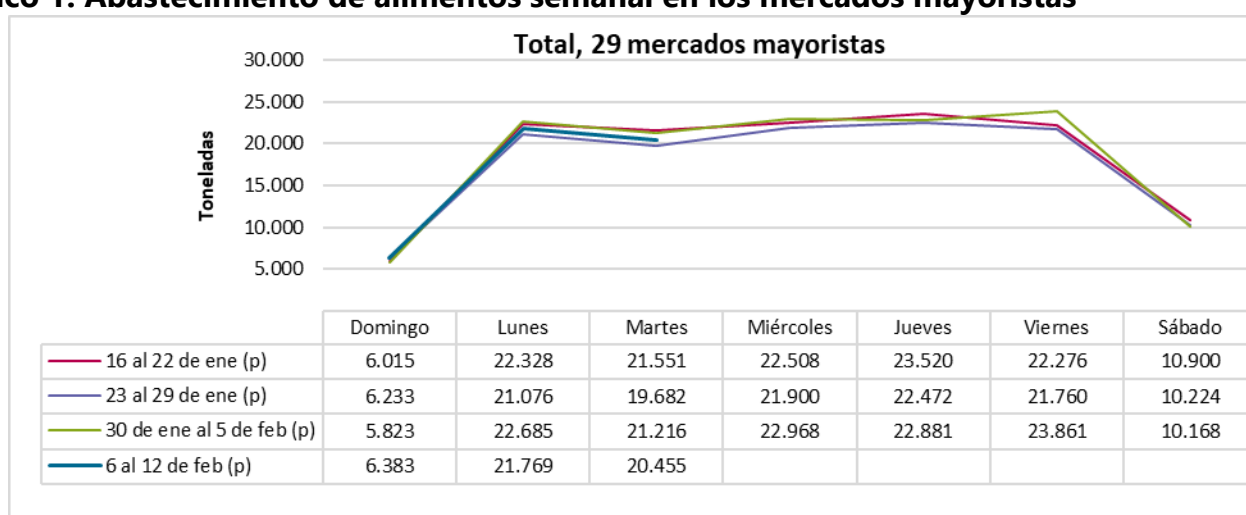
Fuente: DANE-SIPSA. Cálculos: SIPSA

Con el fin de tener mayor oportunidad en la entrega de resultados, el DANE adelanta la difusión de la información de abastecimiento con datos provisionales de la última semana. Es importante resaltar que se seguirán surtiendo diferentes procesos de validación hasta tener los resultados de carácter definitivo.

El abastecimiento para el total de los 29 mercados mayoristas que cubre el SIPSA\_A y para la ciudad de Bogotá se observa en los siguientes gráficos.



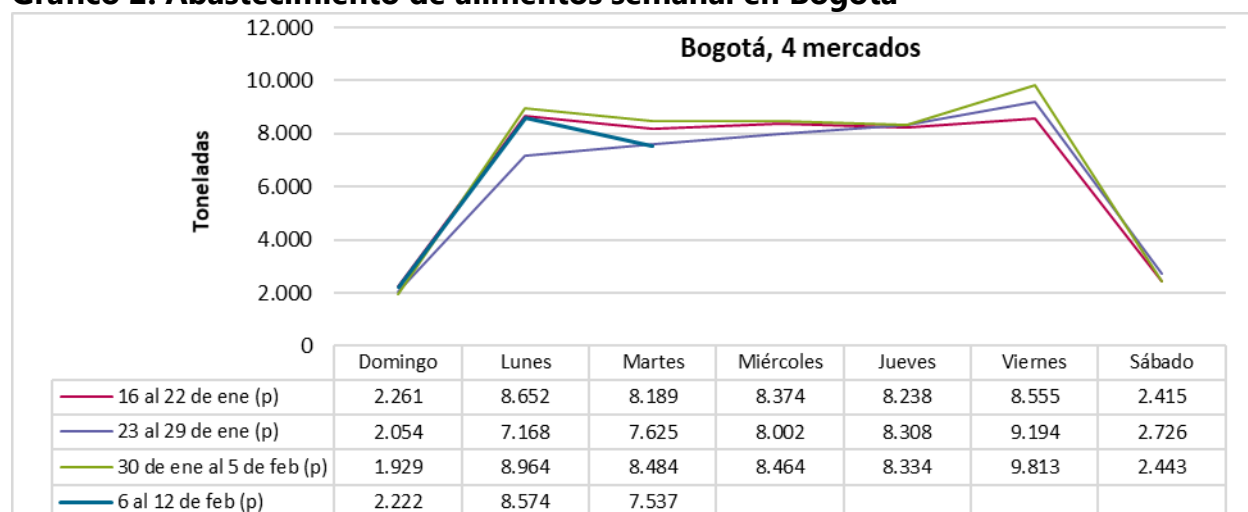
**Gráfico 1. Abastecimiento de alimentos semanal en los mercados mayoristas**



Fuente: DANE-SIPSA

p: información provisional.

**Gráfico 2. Abastecimiento de alimentos semanal en Bogotá**



Fuente: DANE-SIPSA.

p: información provisional.