

**3 de abril de 2020 – Bogotá D.C.**

**1. Comportamiento de los precios**

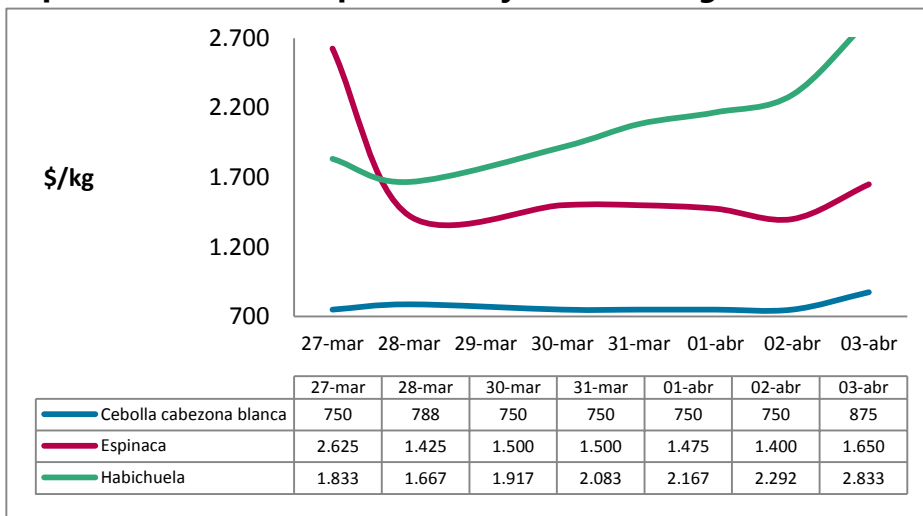
Hoy viernes Corabastos se caracterizó por tener un aumento de la actividad comercial. Por una parte se registró un aumento en el abastecimiento de hortalizas, frutas y tubérculos; y por otra, se observó una mayor presencia de compradores.

**Verduras**

En el caso de la cebolla cabezona blanca aumentaron los precios en un 16,67%, debido a la menor producción en Duitama, Cucaita, Toca y Sogamoso (Boyacá), donde las cosechas están disminuyendo. El kilo se vendió a \$875.

De igual manera, se registró un incremento en los precios de la espinaca, como consecuencia de disminución en la recolección en Cota (Cundinamarca), dado que las cosechas están llegando a su fin; esto provocó un aumento del 17,86% en los precios, vendiéndose el kilo de espinaca a \$1.650.

**Comportamiento de los precios mayoristas de algunas verduras**



Fuente: SIPSA-DANE



En el caso de la habichuela se presentó un aumento del 23,62% en los precios, transándose el kilo en \$2.833. Lo anterior obedeció a la caída en el ingreso de carga desde San Bernardo, Anolaima, Ubaque, Fómeque, Arbeláez, Fusagasugá y Subia (Cundinamarca), lo cual a su vez se explica por la afectación que está generando el clima en la calidad del producto.

Así mismo, se registró un incremento de 21,01% en los precios de la remolacha, vendiéndose el kilo a \$958, debido a la reducción de oferta del producto de primera calidad procedente de Chía (Cundinamarca).

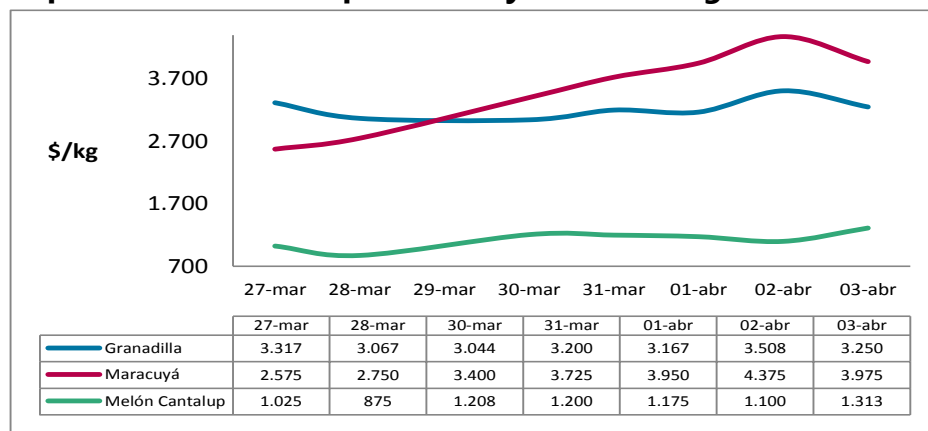
En contraste, se redujeron las cotizaciones mayoristas de la calabaza, la cebolla junca y la lechuga Batavia. En el caso de la calabaza, se presentó aumento en la recolección en Nemocón (Cundinamarca), lo cual generó una caída de 12,50% en los precios, de tal manera que el kilo de calabaza se transó en \$350.

En referencia a la cebolla junca, los precios bajaron 14,80% y el kilo se vendió a \$1.917, como resultado del aumento de la oferta del producto de primera calidad procedente de Aquitania (Boyacá). De la misma forma, se redujeron los precios de la lechuga Batavia, lo cual se explica por el mayor ingreso de producto proveniente de Mosquera, Madrid, Facatativá y Funza (Cundinamarca). El kilo se transó en \$1.050, lo cual representa una caída del 17,65%.

### Frutas

En el grupo de las frutas se registró una reducción de las cotizaciones mayoristas de la granadilla y el maracuyá.

### Comportamiento de los precios mayoristas de algunas frutas



Fuente: SIPSA-DANE

En el caso de la granadilla, los precios cayeron 7,36%, debido al aumento en la oferta procedente de Huila. El kilo de este producto se vendió a \$3.250. De igual manera, disminuyeron los precios del maracuyá en un 9,14% y el kilo se vendió a \$3.975, como consecuencia del aumento del abastecimiento procedente de Neiva (Huila).

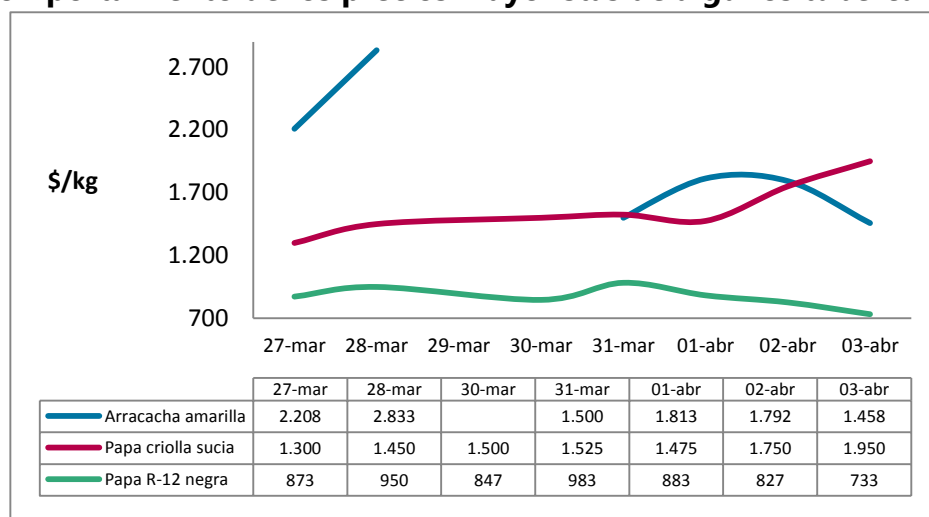
Por el contrario, subieron los precios del limón común y el melón Cantalup. En el caso del limón común, se registró una reducción en el ingreso de producto de primera calidad desde Guamo, Honda y Purificación (Tolima), generando un incremento del 29,37% en el precio, por lo cual el kilo se transó en \$2.518.

También subieron los precios del melón Cantalup en un 19,36%, debido a la reducción en la oferta desde Rivera y Garzón (Huila). El kilo se ofreció a \$1.313.

**Tubérculos**

Se redujeron los precios de la arracacha amarilla y la papa R-12 negra. En el caso de la arracacha amarilla, los precios bajan 18,62%, debido al aumento de la oferta procedente de Chipaque (Cundinamarca) y Cajamarca (Tolima), donde aumentó la recolección; el kilo se vendió a \$1.458.

**Comportamiento de los precios mayoristas de algunos tubérculos**



Fuente: SIPSA-DANE

Así mismo, cayeron los precios de la papa R-12 negra en un 11,33%, transándose el kilo en \$733. Aumentó el ingreso desde Toca, Sogamoso y Duitama (Boyacá), que sumado a las bajas

ventas del día de ayer, ocasionó una acumulación de producto en las bodegas, lo que presionó la caída de los precios.

En contraste, subieron las cotizaciones de la papa criolla sucia en un 11,43%, como resultado de la menor oferta desde Chipaque y El Rosal (Cundinamarca). El kilo se vendió se vendió a \$1.950.

## 2. Informe sobre abastecimiento

### A. Toneladas de alimentos ingresadas a las plazas de mercado

En la siguiente tabla se presenta la cantidad de alimentos en toneladas que ingresaron a las diferentes plazas de mercado desde el 23 de marzo. Para el viernes 3 de abril se presenta un informe parcial, con corte a las 06:00 a.m.

#### Cantidad de Toneladas ingresadas a las plazas de mercado Bogotá, semana del 30 de marzo al 3 de abril

| Plaza de mercado     | 30/03/2020   | 31/03/2020   | 01/04/2020    | 02/04/2020   | 03/04/2020   | Acumulado<br>semana |
|----------------------|--------------|--------------|---------------|--------------|--------------|---------------------|
|                      | Lunes (p)    | Martes (p)   | Miércoles (p) | Jueves (p)   | Viernes (p)  |                     |
| Corabastos           | 8.396        | 7.237        | 8.851         | 7.534        | 1.189        | 33.207              |
| Paloquemao           | 101          | 109          | 72            | 92           | 20           | 394                 |
| Plaza Las Flores     | 82           | 47           | 67            | 29           | 51           | 276                 |
| Plaza Samper Mendoza | 65           | 35           | 109           | 117          | 33           | 359                 |
| <b>Total Bogotá</b>  | <b>8.644</b> | <b>7.428</b> | <b>9.099</b>  | <b>7.772</b> | <b>1.293</b> | <b>34.236</b>       |

Fuente :DANE \* 3 de abril con corte a las 6 de la mañana

p: Datos provisionales. Corabastos los Lunes inicia recolección a las 6 de la mañana

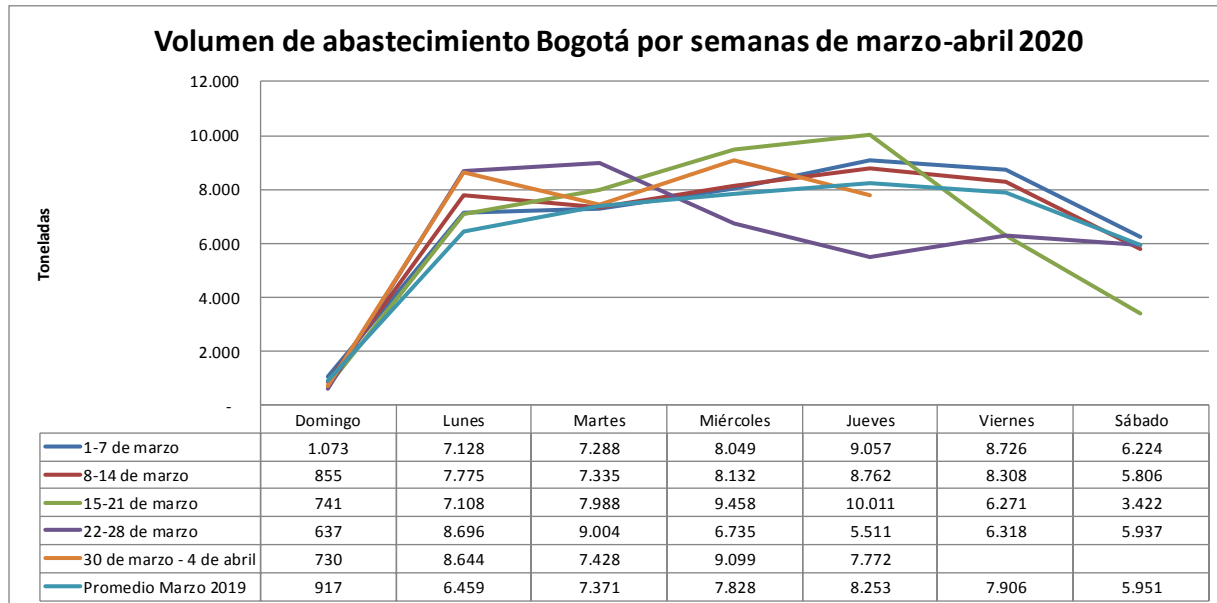
#### Cantidad de Toneladas ingresadas a las plazas de mercado Bogotá semana del 23 al 29 de marzo

| Plaza de mercado     | 23/03/2020    | 24/03/2020   | 25/03/2020   | 26/03/2020   | 27/03/2020   | 28/03/2020   | 29/03/2020  | Total semana  |
|----------------------|---------------|--------------|--------------|--------------|--------------|--------------|-------------|---------------|
|                      | Lunes Festivo | Martes       | Miércoles    | Jueves (p)   | Viernes (p)  | Sábado (p)   | Domingo (p) |               |
| Corabastos           | 8.589         | 8.688        | 6.508        | 5.194        | 5.996        | 5.757        | 730         | 41.463        |
| Paloquemao           | 107           | 174          | 86           | 140          | 180          | 113          |             | 800           |
| Plaza Las Flores     | -             | 100          | 92           | 85           | 64           | 67           |             | 407           |
| Plaza Samper Mendoza | -             | 43           | 49           | 92           | 78           |              |             | 262           |
| <b>Total Bogotá</b>  | <b>8.696</b>  | <b>9.004</b> | <b>6.735</b> | <b>5.511</b> | <b>6.318</b> | <b>5.937</b> | <b>730</b>  | <b>42.931</b> |

Fuente :DANE

p: Datos provisionales

La siguiente gráfica presenta la cantidad de toneladas diarias que han ingresado a las diferentes plazas de mercado, comparadas con el promedio correspondiente a marzo de 2019.



## B. Entrada de vehículos con alimento que ingresaron a las plazas de mercado

En la siguiente tabla se presenta el ingreso de vehículos con alimentos desde el 23 de marzo. Para el 3 de abril se presenta un informe parcial, con corte a las 06:00 a.m.

### Cantidad de Vehículos con alimentos ingresados a las plazas de mercado Bogotá, semana del 30 de marzo al 3 de abril

| Plaza de mercado     | 30/03/2020   | 31/03/2020   | 01/04/2020    | 02/04/2020   | 03/04/2020<br>hasta la 6:00 am | Acumulado<br>semana |
|----------------------|--------------|--------------|---------------|--------------|--------------------------------|---------------------|
|                      | Lunes (p)    | Martes (p)   | Miércoles (p) | Jueves (p)   | Viernes                        |                     |
| Corabastos           | 1.252        | 1.141        | 1.122         | 1.266        | 148                            | 4.929               |
| Paloquemao           | 34           | 49           | 29            | 82           | 13                             | 207                 |
| Plaza Las Flores     | 40           | 25           | 37            | 7            | 26                             | 135                 |
| Plaza Samper Mendoza | 37           | 23           | 23            | 35           | 7                              | 125                 |
| <b>Total Bogotá</b>  | <b>1.363</b> | <b>1.238</b> | <b>1.211</b>  | <b>1.390</b> | <b>194</b>                     | <b>5.396</b>        |

Fuente :DANE \* 3 de abril con corte a las 6 de la mañana

p: Datos provisionales. Corabastos los Lunes inicia recolección a las 6 de la mañana

### Cantidad de Vehículos con alimentos ingresados a las plazas de mercado Bogotá, semana del 23 al 29 de marzo

| Plaza de mercado     | 23/03/2020    | 24/03/2020   | 25/03/2020   | 26/03/2020 | 27/03/2020   | 28/03/2020 | 29/03/2020  | Acumulado<br>semana |
|----------------------|---------------|--------------|--------------|------------|--------------|------------|-------------|---------------------|
|                      | Lunes Festivo | Martes       | Miércoles    | Jueves (p) | Viernes (p)  | Sábado (p) | Domingo (p) |                     |
| Corabastos           | 1.347         | 1.256        | 963          | 854        | 1.074        | 740        | 72          | 6.306               |
| Paloquemao           | 29            | 68           | 22           | 50         | 44           | 44         |             | 257                 |
| Plaza Las Flores     |               | 37           | 42           | 29         | 34           | 31         |             | 173                 |
| Plaza Samper Mendoza |               | 26           | 22           | 30         | 12           |            |             | 90                  |
| <b>Total Bogotá</b>  | <b>1.376</b>  | <b>1.387</b> | <b>1.049</b> | <b>963</b> | <b>1.164</b> | <b>815</b> | <b>72</b>   | <b>6.826</b>        |

Fuente :DANE

p: Datos provisionales