

6 de abril de 2020 – Bogotá D.C.

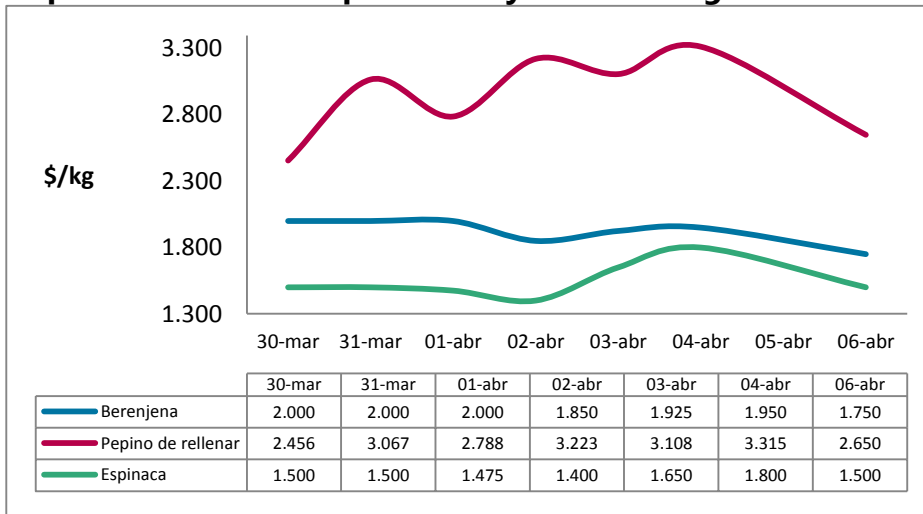
1. Comportamiento de los precios

Hoy lunes se registró en la Central Mayorista de Corabastos una disminución en el abastecimiento de verduras, frutas y tubérculos. Al mismo tiempo, se evidenció baja asistencia de compradores y algunos locales cerrados, lo que es una situación común para el lunes de inicio de Semana Santa.

Verduras y hortalizas

Se redujeron los precios de la arveja verde en vaina, la berenjena, la espinaca, la habichuela, el pepino rellenar.

Comportamiento de los precios mayoristas de algunas verduras



Fuente: SIPSA-DANE

En el caso de la arveja verde en vaina se registró una reducción del 16,08% en los precios y el kilo se vendió a \$6.000, dado que además de la oferta que llegó desde Facatativá, Sivanía y Pasca (Cundinamarca), había un inventario existencias en los locales y se observó una reducción en el ingreso de compradores.

De igual manera, se redujeron las cotizaciones de mayoristas de la berenjena, debido al aumento de la oferta procedente de La Unión (Valle del Cauca); el kilo se vendió a \$1.750, es

decir, 10,26% menos que el día de ayer. En referencia a la espinaca se registró una caída en los precios, como resultado del incremento en la oferta de la hortaliza de primera calidad procedente de Cota (Cundinamarca). El kilo se vendió a \$1.500, registrándose una reducción de 16,67%. También se observó una caída del 12,49% en los precios de la habichuela, vendiéndose el kilo a \$2.917, debido al aumento de la oferta procedente de Fusagasugá (Cundinamarca).

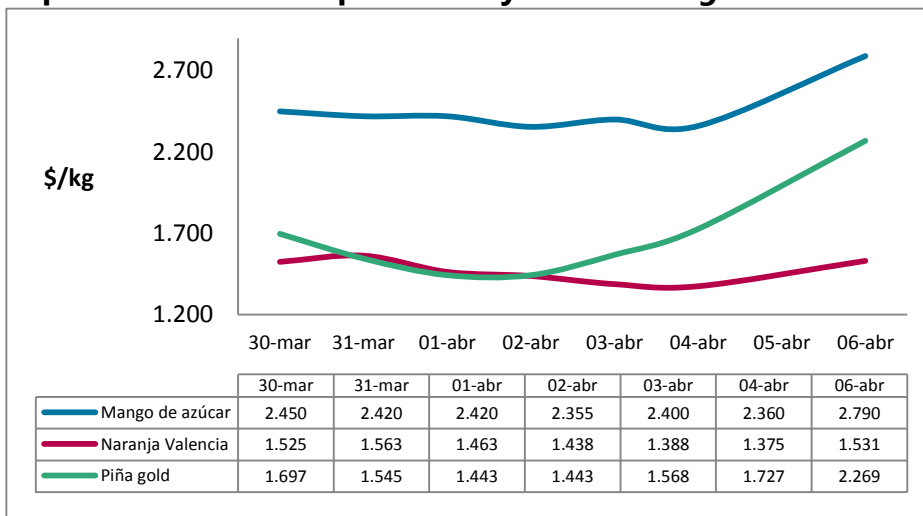
En contraste, subieron los precios de la ahuyama, el pimentón, y el tomate chonto. En el caso de la ahuyama, se redujo el ingreso de carga desde Tocaima (Cundinamarca) y Palmira (Valle del Cauca), generándose así un incremento en la cotización del día de hoy. El kilo se vendió a \$1.250, es decir, subió 19,05%.

En referencia al pimentón, se registró un aumento del 11,3% en las cotizaciones y el kilo se vendió a \$2.450. Lo anterior se debió a la reducción de la oferta del producto de primera calidad procedente de La Unión (Valle del Cauca). Así mismo, los precios del tomate chonto aumentaron 13,65%, debido a la caída en la recolección en Sáchica, Santa Sofía y Sutamarchán (Boyacá). El kilo se vendió a \$2.273.

Frutas

El día de hoy se incrementaron los precios del mango de azúcar, del melón Cantalup, de la naranja Valencia y de la piña gold.

Comportamiento de los precios mayoristas de algunas frutas



Fuente: SIPSA-DANE

Se registró un aumento del 18,22% en los precios del mango de azúcar, como consecuencia de la reducción en la oferta procedente de Ciénaga (Magdalena); el kilo se vendió a \$2.790. Igualmente, subieron las cotizaciones del melón Cantalup debido a la caída en la oferta de primera calidad procedente de Rivera (Huila), donde el clima está afectando la producción. El kilo se vendió a \$2.096, registrando un aumento del 23,29%.

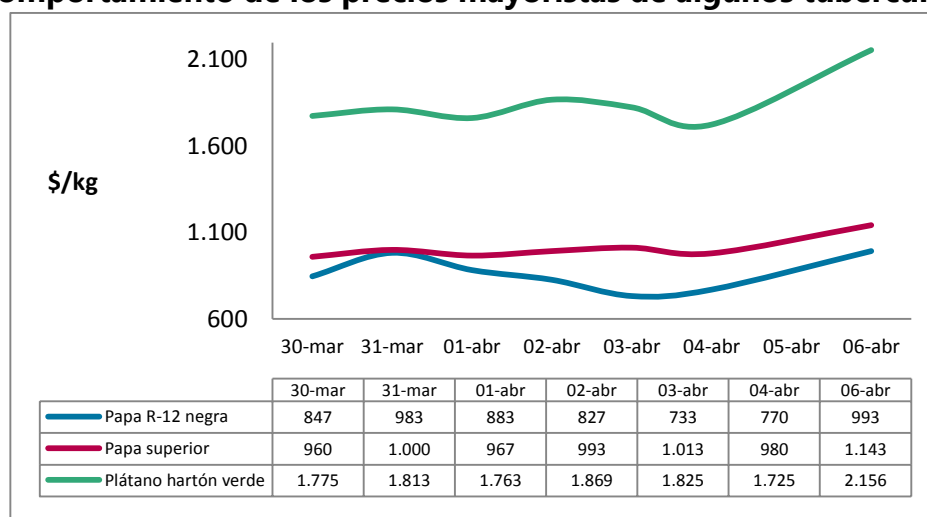
En referencia a la naranja Valencia, se registró un incremento en su precio del 11,35%, transándose el kilo en \$1.531, lo cual es explicado por el aumento de la demanda y la reducción en la oferta procedente de Armenia (Quindío).

Por el contrario, cayeron las cotizaciones del lulo en un 7,27% y el kilo se vendió a \$2.550, situación que se explica por el aumento en la oferta del producto procedente del departamento de Huila.

Tubérculos

Se incrementaron las cotizaciones mayoristas de las papas R-12 negra, superior y el plátano hartón verde.

Comportamiento de los precios mayoristas de algunos tubérculos



Fuente: SIPSA-DANE

Para el caso de la papa R-12 negra, se registró una reducción en la recolección en los cultivos de Toca, Sogamoso y Duitama (Boyacá), lo cual generó un aumento del 28,96 en el precio,

vendiéndose el kilo a \$993. De la misma manera, se observó un aumento del 16,63% en las cotizaciones mayoristas de la papa superior, transándose el kilo a \$1.143, debido a la reducción en la recolección en El Rosal (Cundinamarca).

Por último, se registró un alza del 24,99% en el precio del plátano hartón verde, vendiéndose el kilo a \$2.156. Según los comerciantes, se redujo el ingreso de carga procedente de Lejanías y Granada (Meta).

2. Informe sobre abastecimiento

A. Toneladas de alimentos ingresadas a las plazas de mercado

En la siguiente tabla se presenta la cantidad de alimentos en toneladas que ingresaron a las diferentes plazas de mercado desde el 30 de marzo. Para el lunes 6 de abril se presenta un informe parcial, con corte a las 06:00 a.m.

Cantidad de Toneladas ingresadas a las plazas de mercado Bogotá, semana del 6 de abril

Plaza de mercado	06/04/2020	Acumulado semana
	Lunes (p)	
Corabastos		-
Paloquemao	5	5
Plaza Las Flores	466	466
Plaza Samper Mendoza		-
Total Bogotá	471	471

Fuente :DANE * 6 de abril con corte a las 6 de la mañana

p: Datos provisionales. Corabastos los Lunes inicia recolección a las 6 de la mañana

Cantidad de Toneladas ingresadas a las plazas de mercado Bogotá, semana del 30 de marzo al 5 de abril

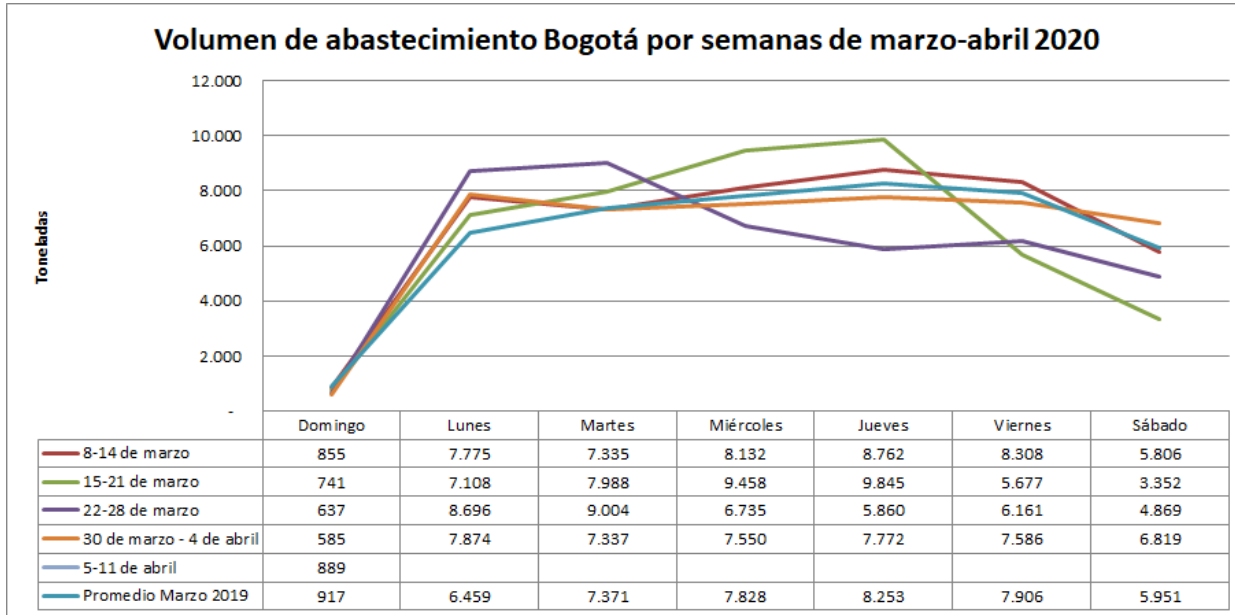
Plaza de mercado	30/03/2020	31/03/2020	01/04/2020	02/04/2020	03/04/2020	04/04/2020	05/04/2020	Acumulado semana
	Lunes	Martes	Miércoles	Jueves (p)	Viernes (p)	Sábado (p)	Domingo (p)	
Corabastos	7.637	7.145	7.333	7.534	7.367	6.670	889	44.575
Paloquemao	77	108	56	92	77	59		469
Plaza Las Flores	60	50	62	29	67	90		359
Plaza Samper Mendoza	100	34	99	117	75			425
Total Bogotá	7.874	7.337	7.550	7.772	7.586	6.819	889	45.828

Fuente :DANE

p: Datos provisionales. Corabastos los Lunes inicia recolección a las 6 de la mañana

La siguiente gráfica presenta la cantidad de toneladas diarias que han ingresado a las diferentes plazas de mercado, comparadas con el promedio correspondiente a marzo de 2019.

INFORME ESPECIAL PRECIOS MAYORISTAS Y ABASTECIMIENTO



B. Entrada de vehículos con alimento que ingresaron a las plazas de mercado

En la siguiente tabla se presenta el ingreso de vehículos con alimentos desde el 30 de marzo. Para el 6 de abril se presenta un informe parcial, con corte a las 06:00 a.m.

Cantidad de Vehículos con alimentos ingresados a las plazas de mercado Bogotá, semana del 6 de abril

Plaza de mercado	06/04/2020	Acumulado semana
	hasta la 6:00 am	
	Lunes (p)	
Corabastos		-
Paloquemao	3	3
Plaza Las Flores	17	17
Plaza Samper Mendoza		-
Total Bogotá	20	20

Fuente :DANE * 6 de abril con corte a las 6 de la mañana

p: Datos provisionales. Corabastos los Lunes inicia recolección a las 6 de la mañana

Cantidad de Vehículos con alimentos ingresados a las plazas de mercado Bogotá, semana del 30 de marzo al 5 de abril

Plaza de mercado	30/03/2020	31/03/2020	01/04/2020	02/04/2020	03/04/2020	04/04/2020	05/04/2020	Acumulado semana
	Lunes	Martes	Miércoles	Jueves (p)	Viernes (p)	Sábado (p)	Domingo (p)	
Corabastos	1.237	1.091	1.121	1.266	1.219	963	111	7.008
Paloquemao	39	49	28	82	37	31		266
Plaza Las Flores	35	24	36	7	45	39		186
Plaza Samper Mendoza	29	22	22	35	19			127
Total Bogotá	1.340	1.186	1.207	1.390	1.320	1.033	111	7.587

Fuente :DANE

p: Datos provisionales