

13 de abril de 2020 – Bogotá D.C.

1. Comportamiento de los precios

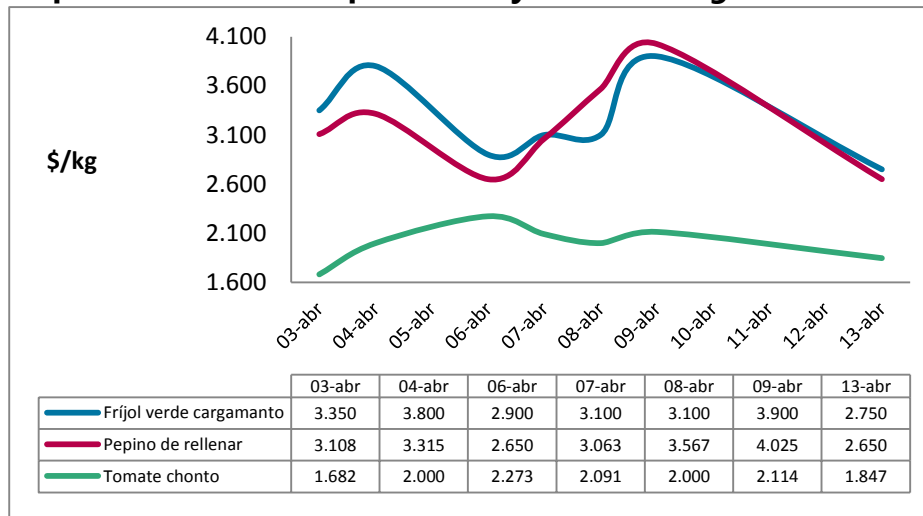
Durante la jornada en la central mayorista de Corabastos se registró un buen abastecimiento de verduras, frutas y tubérculos; sin embargo, se evidenció poca asistencia de compradores debido a la restricción en la movilidad de la ciudad denominada pico y género, según informan los comerciantes.

Verduras y hortalizas

Bajaron los precios de la arveja verde en vaina, la cebolla junca, el chόcolo mazorca, el frόjol verde cargamanto, la habichuela, el tomate chonto y los pepinos cohombro y de rellenar.

En el caso de la arveja verde en vaina, se registró una reducci3n en los precios del 30% como resultado de una mayor oferta desde Facatativá, Silvania y Pasca (Cundinamarca) donde aumentó la recolecci3n; a esto se sumó la disminuci3n en la demanda del alimento. El kilo se vendió a \$5.600 el kilo.

Comportamiento de los precios mayoristas de algunas verduras



Fuente: SIPSAs-DANE

Para la habichuela se presentó un aumento en la oferta desde Fusagasugá (Cundinamarca), lo que generó una reducci3n en los precios de 57,87%. El kilo se vendió a \$667.

El frijol verde cargamanto presentó una caída de los precios del 29,49% ya que se contó con un mayor ingreso de productos desde Fómeque, Cáqueza y Ubaque (Cundinamarca), sumado a una reducción en la demanda de este producto, vendiéndose a \$2.750 el kilo.

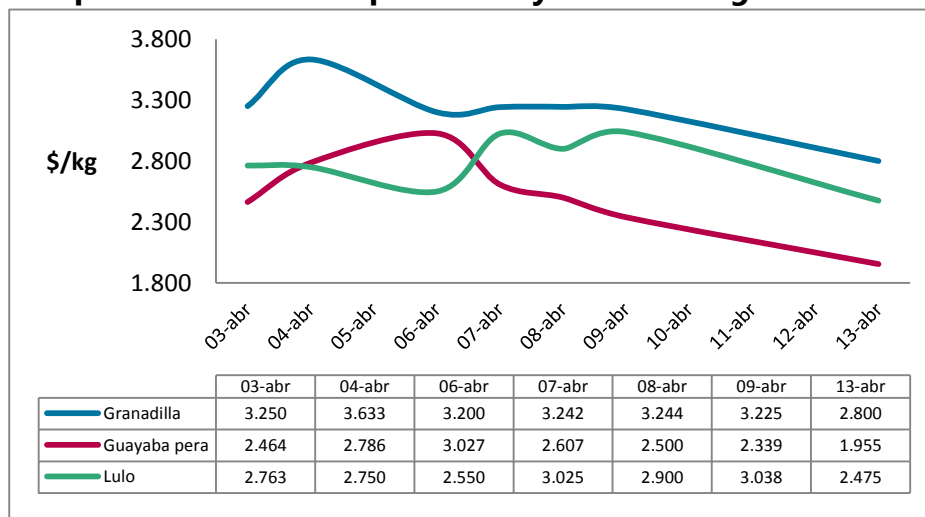
En cuanto al tomate chonto, se registró una reducción en las cotizaciones del 12,62% y el kilo se vendió a \$1.847. Lo anterior obedeció al ingreso de una mayor oferta procedente de Duitama (Boyacá).

En cambio, se presentó el aumento de los precios de la acelga ya que se redujo el ingreso de la hortaliza desde Mosquera, Madrid y Funza (Cundinamarca). El kilo se vendió a \$983, representando un incremento de 78,73%.

Frutas

En el grupo de las frutas se destaca la reducción en los precios de la granadilla, la guayaba pera, el lulo, el mango de azúcar, el melón Cantalup, la mora de Castilla y la piña gold.

Comportamiento de los precios mayoristas de algunas frutas



Fuente: SIPSA-DANE

En el caso de la granadilla, el precio disminuyó 13,18% y el kilo se ofreció a \$2.800, como consecuencia del ingreso de una mayor cantidad de producto de primera calidad procedente de Gigante (Huila), sumada a una reducción en la cantidad de compradores.

En el caso de la guayaba pera, las cotizaciones descendieron 16,43% y el kilo se ofreció a \$1.955 ya que se registró una reducción en las ventas y un aumento en el ingreso de producto desde Lejanías, Acacías y Granada (Meta).

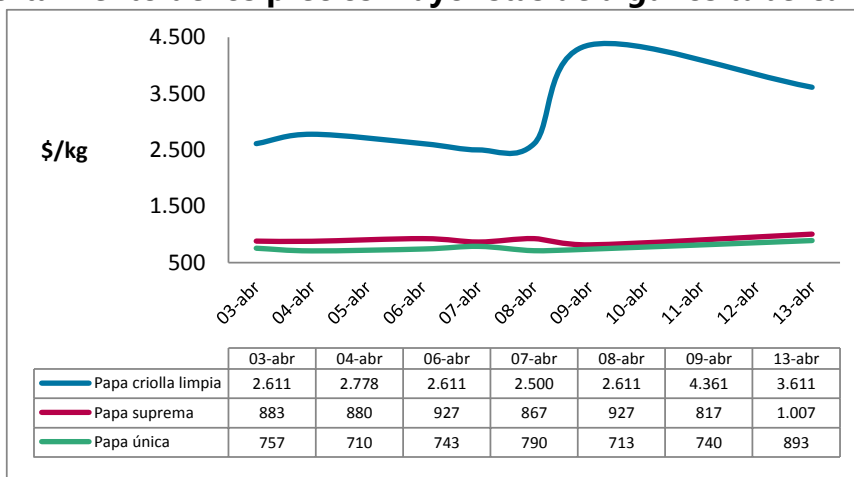
En cuanto al lulo, los precios bajaron 18,52% como consecuencia de una mayor oferta procedente de Neiva (Huila). El kilo se transó a \$2.475. En esa misma línea, el precio de la mora de Castilla se redujo 38,55% por una mayor oferta de producto oriundo de San Bernardo (Cundinamarca), vendiéndose a \$2.269 el kilo.

El kilo de mango de azúcar se vendió a \$1.395, es decir, un 30,25% menos, ya que se registró una acumulación de inventarios en las bodegas por el mayor ingreso de producto desde Ciénaga (Magdalena). En cambio, subieron los precios del mango Tommy y la patilla baby. En el caso del mango Tommy, se presentó un aumento del 12,88% ya que se redujo el ingreso de producto desde Espinal (Tolima). El kilo se vendió a \$3.239.

Tubérculos

Se destacó el incremento del 23,31% en los precios de la papa suprema por la reducción en el ingreso de producto desde Chipaque y El Rosal (Cundinamarca), vendiéndose a \$1.007 el kilo.

Comportamiento de los precios mayoristas de algunos tubérculos



Fuente: SIPSA-DANE

De la misma forma, cayó el ingreso de carga desde El Rosal (Cundinamarca) de papa única, lo que provocó un aumento del 20,68% en las cotizaciones mayoristas. El kilo se ofreció a \$893.

En cambio, se redujeron los precios de la papa criolla limpia en un 17,20% ya que se contó con una mayor producción en Ubaque y Fosca (Cundinamarca), que se sumó a la reducción de la demanda del producto. El kilo se vendió a \$3.611.

2. Informe sobre abastecimiento

A. Toneladas de alimentos ingresadas a las plazas de mercado

En la siguiente tabla se presenta la cantidad de alimentos en toneladas que ingresaron a las diferentes plazas de mercado desde el 6 de abril. Para el lunes 13 de abril se presenta un informe parcial, con corte a las 06:00 a.m.

Cantidad de Toneladas ingresadas a las plazas de mercado Bogotá, semana del 13 de abril

Plaza de mercado	13/04/2020	Acumulado semana
	Lunes (p)	
Corabastos		-
Paloquemao	41	41
Plaza Las Flores	102	102
Plaza Samper Mendoza		-
Total Bogotá	142	142

Fuente: DANE * 13 de abril con corte a las 6 de la mañana

p: Datos provisionales. Corabastos los Lunes inicia recolección a las 6 de la mañana

Cantidad de Toneladas ingresadas a las plazas de mercado Bogotá, semana del 6 al 12 de abril

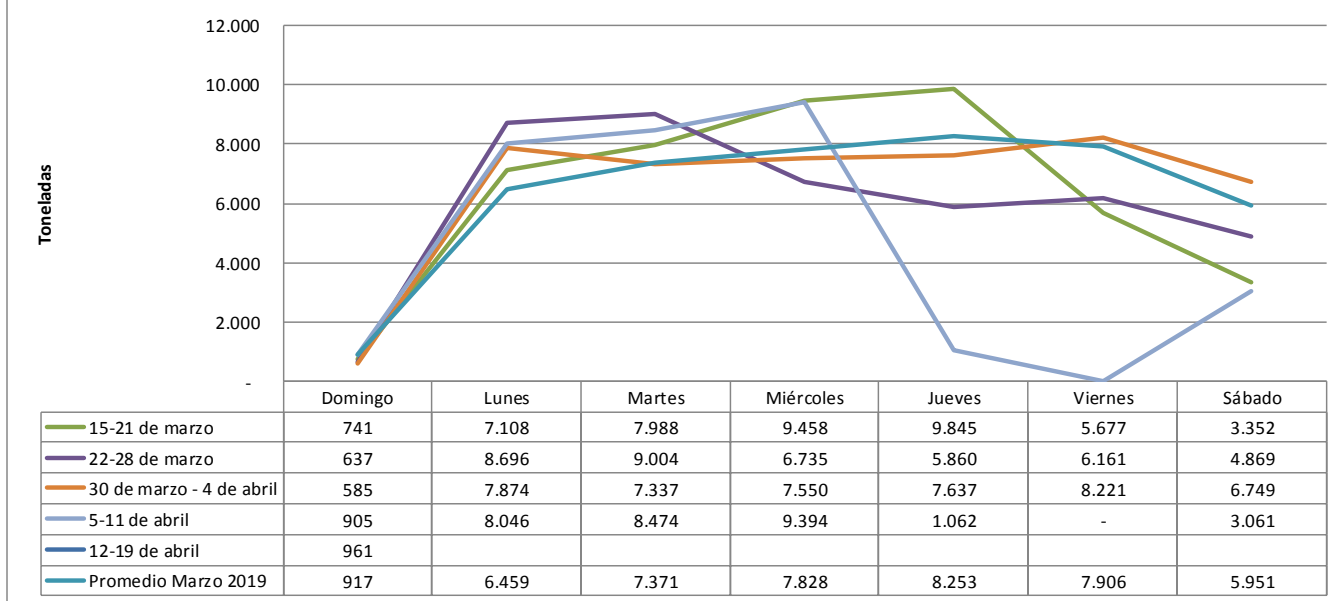
Plaza de mercado	06/04/2020	07/04/2020	08/04/2020	09/04/2020	10/04/2020	11/04/2020	12/04/2020	Acumulado semana
	Lunes	Martes (p)	Miércoles (p)	Jueves (p)	Viernes (p)	Sábado (p)	Domingo (p)	
Corabastos	7.617	8.142	8.971	881		2.876	961	29.449
Paloquemao	181	169	152	73		92		667
Plaza Las Flores	132	107	151	69		93		552
Plaza Samper Mendoza	116	56	120	39				331
Total Bogotá	8.046	8.474	9.394	1.062	-	3.061	961	30.999

Fuente: DANE

p: Datos provisionales

La siguiente gráfica presenta la cantidad de toneladas diarias que han ingresado a las diferentes plazas de mercado, comparadas con el promedio correspondiente a marzo de 2019.

Volumen de abastecimiento Bogotá por semanas de marzo-abril 2020



B. Entrada de vehículos con alimento que ingresaron a las plazas de mercado

En la siguiente tabla se presenta el ingreso de vehículos con alimentos desde el 6 de abril. Para el 13 de abril se presenta un informe parcial, con corte a las 06:00 a.m.

Cantidad de Vehículos con alimentos ingresados a las plazas de mercado Bogotá, semana del 13 de abril

Plaza de mercado	13/04/2020	Acumulado semana
	hasta la 6:00 am Lunes (p)	
Corabastos	-	-
Paloquemao	25	25
Plaza Las Flores	17	17
Plaza Samper Mendoza	-	-
Total Bogotá	42	42

Fuente: DANE * 13 de abril con corte a las 6 de la mañana

p: Datos provisionales. Corabastos los Lunes inicia recolección a las 6 de la mañana

Cantidad de Vehículos con alimentos ingresados a las plazas de mercado Bogotá, semana del 6 al 12 de abril

Plaza de mercado	06/04/2020	07/04/2020	08/04/2020	09/04/2020	10/04/2020	11/04/2020	12/04/2020	Acumulado semana
	Lunes	Martes (p)	Miércoles (p)	Jueves (p)	Viernes (p)	Sábado (p)	Domingo (p)	
Corabastos	1.173	1.397	1.249	120		649	167	4.755
Paloquemao	53	53	80	34		57		277
Plaza Las Flores	48	32	57	27		31		195
Plaza Samper Mendoza	29	25	45	9				108
Total Bogotá	1.303	1.507	1.431	190	-	737	167	5.335

Fuente: DANE

p: Datos provisionales