

**21 de abril de 2020 - Bogotá D.C.**

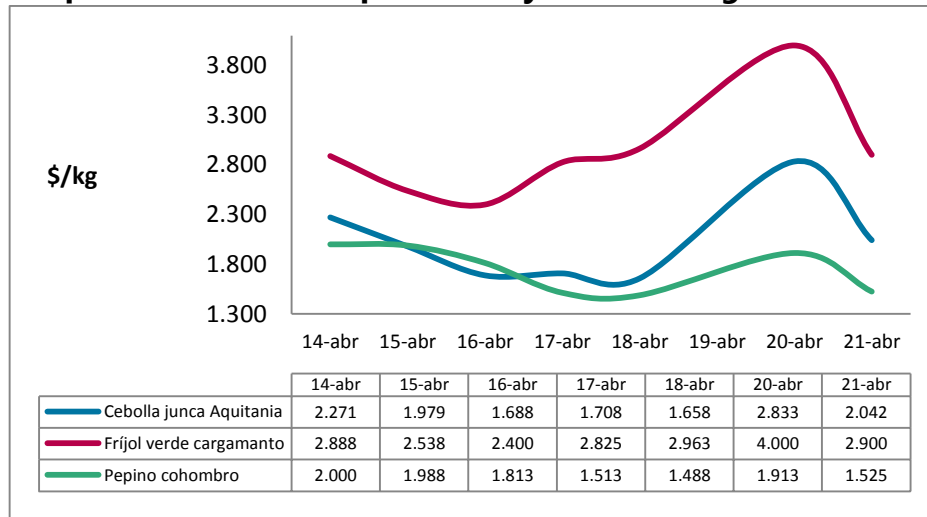
**1. Comportamiento de los precios**

Corabastos registró normalidad en el abastecimiento de verduras, mientras que se redujo el ingreso de frutas y tubérculos; también se registró una mayor asistencia de compradores. Se destacó la ausencia de productos importados, como el garbanzo y el maíz pira.

**Verduras**

Se redujeron los precios de las cebollas cabezona blanca y junca, el frijól verde cargamanto y el pepino cohombro.

**Comportamiento de los precios mayoristas de algunas verduras**



Fuente: SIPSA-DANE

Se registró una reducción en los precios de la cebolla cabezona blanca del 11,69% y el kilo se ofreció a \$850, ya que se incrementó el ingreso de producto de primera calidad procedente de Duitama (Boyacá).

De la misma forma, cayeron los precios de la cebolla junca en 27,93% debido a que se contó con una mayor oferta de producto de primera calidad procedente de Aquitania (Boyacá). El kilo se vendió a \$2.042.

En cuanto al frijol verde cargamanto, las nuevas cosechas provocaron el aumento en la recolección en Fόμεque, Cáqueza y Ubaque (Cundinamarca) generando una reducción del precio del 27,50%, vendiéndose el kilo a \$2.900.

También cayeron los precios del pepino cohombro en 20,26%, transándose el kilo a \$1.525. Lo anterior obedeció a que se contó con una mayor oferta procedente desde Fusagasugá (Cundinamarca), donde están saliendo nuevas cosechas.

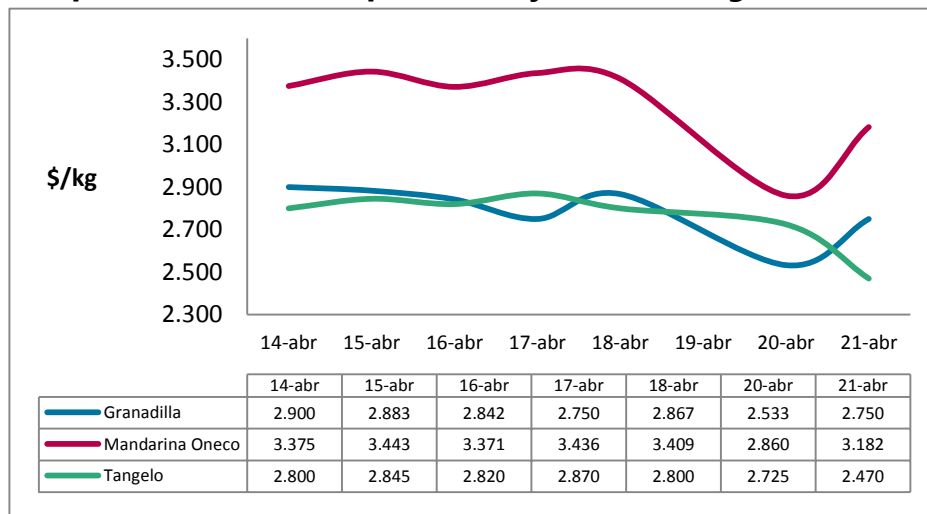
En cambio, se registró un incremento en los precios de la arveja verde en vaina y la espinaca. En cuanto a la arveja verde en vaina, los precios subieron 11,36% ya que se redujo el ingreso de carga desde Fusagasugá y Facatativá (Cundinamarca), lo que se sumó una menor disponibilidad de la leguminosa procedente de Ipiales (Nariño), donde las lluvias están afectando la recolección. El kilo se ofreció a \$5.308.

De la misma forma, se incrementaron las cotizaciones mayoristas de la espinaca en 16,50%. El kilo se vendió a \$1.500 ya que se registró una reducción en la producción en Cota (Cundinamarca), donde las cosechas están llegando a su fin.

### Frutas

En el grupo de las frutas se destacó el incremento en las cotizaciones mayoristas de la granadilla, la mandarina oneco y la curuba.

#### Comportamiento de los precios mayoristas de algunas frutas



Fuente: SIPSA-DANE

El aumento de los precios de la granadilla fue del 8,55% como consecuencia de la reducción del ingreso de producto de primera calidad oriundo de Garzón, Neiva y Pitalito (Huila), donde los cultivos están llegando a su fin. El kilo se vendió a \$2.750.

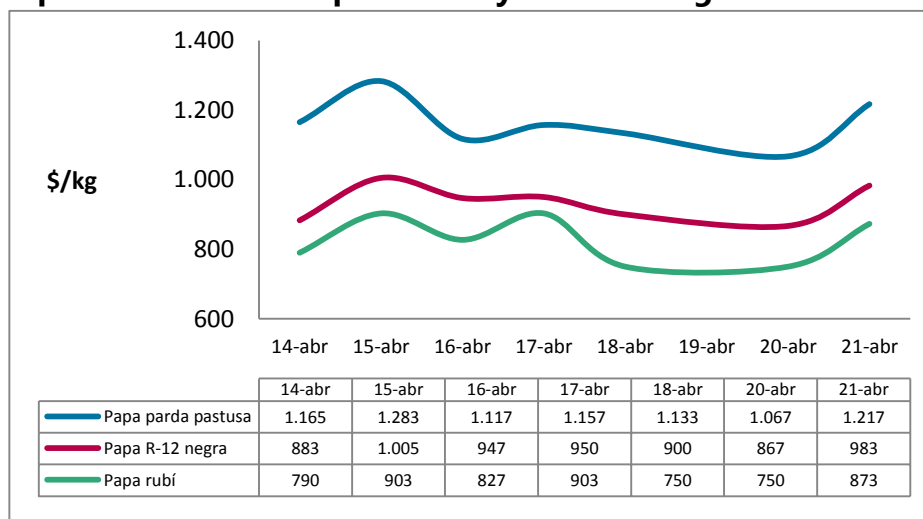
De la misma forma, se redujo la oferta de mandarina oneco de primera calidad procedente de Pereira (Risaralda), lo que provocó un aumento del 11,26% en los precios y el kilo se vendió a \$3.182.

En cambio, se redujeron los precios del Tangelo en 9,36% ante la acumulación de inventarios en las bodegas ya que llegó una mayor cantidad de producto desde Lejanías y Acacias (Meta). El kilo se vendió a \$2.470.

### **Tubérculos**

En este grupo se registró un incremento en los precios de las papas criolla limpia, parda pastusa, rubí y la R-12 negra.

**Comportamiento de los precios mayoristas de algunos tubérculos**



Fuente: SÍPSA-DANE

En el caso de la papa criolla limpia, se presentó un incremento del 10,79% en los precios ya que se redujo el ingreso del producto desde Chipaque y El Rosal (Cundinamarca), donde las lluvias impidieron la recolección. El kilo se vendió a \$3.199.

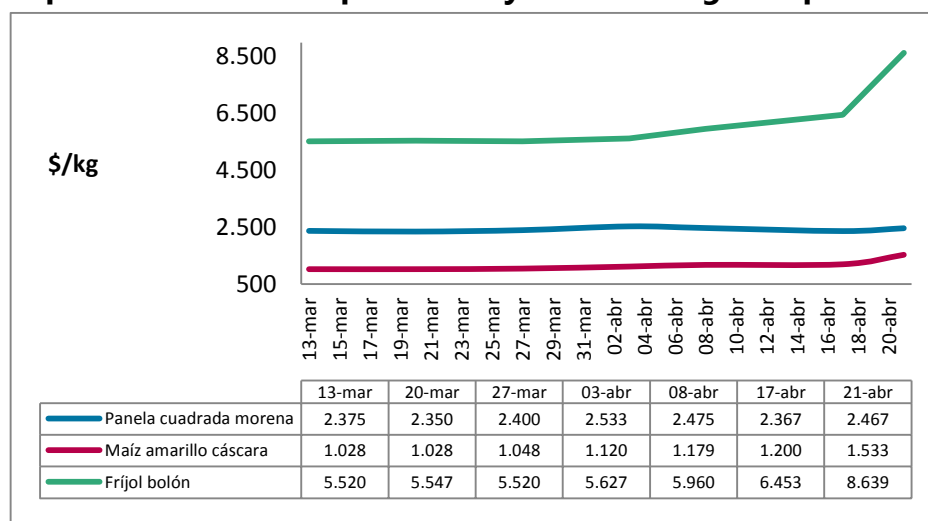
El precio de la papa parda pastusa subió 14,09% debido a que disminuyó el ingreso del producto desde Zipaquirá, Facatativá y Subachoque (Cundinamarca), sumado a un aumento en la demanda de esta variedad de papa. El kilo se ofreció a \$1.217.

De la misma forma, subieron las cotizaciones de la papa R-12 negra ya que se redujo la recolección en Toca, Sogamoso y Duitama (Boyacá). El kilo se transó a \$983, 13,42% más que ayer.

### Granos, carnes y procesados

Se incrementaron los precios de los frijoles bolón y cargamanto rojo, el maíz amarillo cáscara y la panela cuadrada morena.

#### Comportamiento de los precios mayoristas de algunos procesados



Fuente: SIPSA-DANE

En el caso del frijol bolón se registró un aumento del 33,88% en los precios porque se redujo el ingreso de producto desde Santander y Tolima, además del incremento en la demanda. El kilo se vendió a \$8.639.

En cuanto al maíz amarillo cáscara, se registró un aumento en los precios como consecuencia de la reducción en el ingreso desde el departamento del Meta. El alza fue del 27,75% y el kilo se ofreció a \$1.533.

## 2. Informe sobre abastecimiento

### A. Toneladas de alimentos ingresadas a las plazas de mercado

En la siguiente tabla se presenta la cantidad de alimentos en toneladas que ingresaron a las diferentes plazas de mercado desde el 13 de abril. Para el martes 21 de abril se presenta un informe parcial, con corte a las 06:00 a.m.

#### Cantidad de Toneladas ingresadas a las plazas de mercado Bogotá, semana del 20 al 21 de abril

Plaza de mercado	20/04/2020	21/04/2020	Acumulado semana
	Lunes (p)	Martes (p)	
Corabastos	6.880	962	7.842
Paloquemao	82	37	119
Plaza Las Flores	45	16	61
Plaza Samper Mendoza	65		65
<b>Total Bogotá</b>	<b>7.072</b>	<b>1.014</b>	<b>8.086</b>

Fuente: DANE \* 21 de abril con corte a las 6 de la mañana

p: Datos provisionales.

#### Cantidad de Toneladas ingresadas a las plazas de mercado Bogotá, semana del 13 al 19 de abril

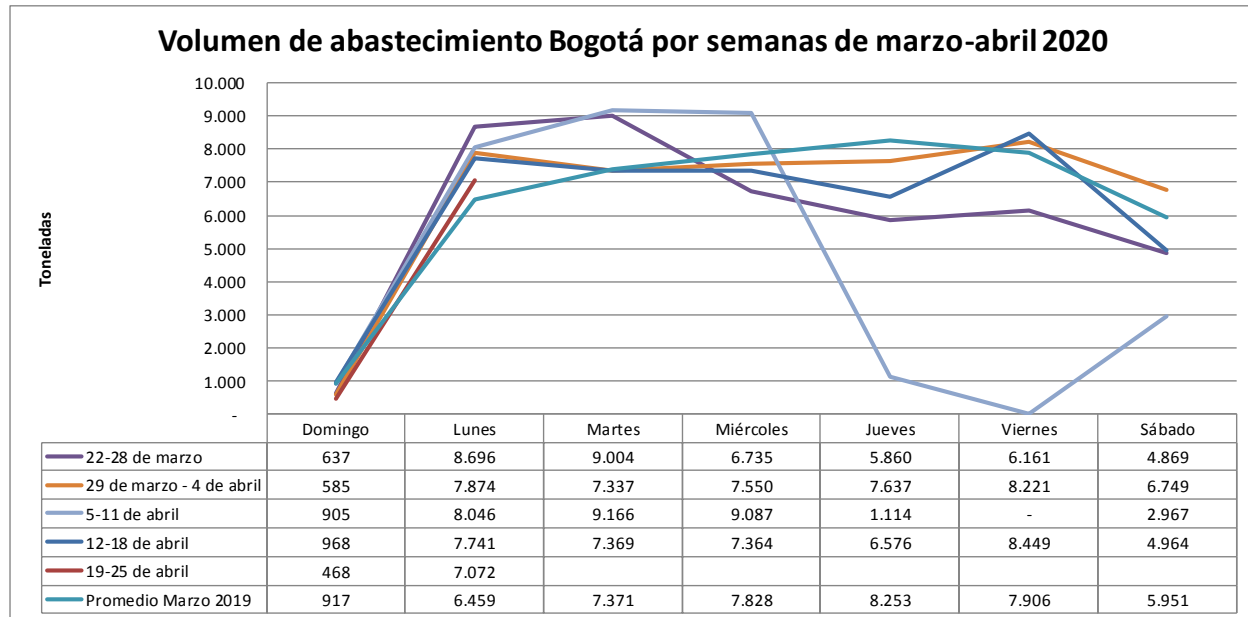
Plaza de mercado	13/04/2020	14/04/2020	15/04/2020	16/04/2020	17/04/2020	18/04/2020	19/04/2020	Acumulado semana
	Lunes	Martes	Miércoles	Jueves (p)	Viernes (p)	Sábado (p)	Domingo (p)	
Corabastos	7.308	7.019	7.054	6.031	8.092	4.769	468	40.740
Paloquemao	105	110	69	298	75	70		726
Plaza Las Flores	180	148	154	141	158	57		838
Plaza Samper Mendoza	147	93	88	106	124	68		627
<b>Total Bogotá</b>	<b>7.741</b>	<b>7.369</b>	<b>7.364</b>	<b>6.576</b>	<b>8.449</b>	<b>4.964</b>	<b>468</b>	<b>42.931</b>

Fuente: DANE

p: Datos provisionales

**Nota:** Ante la coyuntura actual del país generada por el COVID-19, y con el fin de tener mayor oportunidad en la entrega de resultados, el DANE ha procedido a generar estos informes especiales en los cuales se adelanta la difusión de los resultados con datos provisionales, acatando los principios internacionales de buenas prácticas, en los que para el principio de Oportunidad se refiere a "Cuando se considere conveniente, podrán difundirse resultados preliminares de una calidad aceptable". Es importante resaltar que la información seguirá surtiendo diferentes procesos de validación hasta tener los resultados de carácter definitivo.

La siguiente gráfica presenta la cantidad de toneladas diarias que han ingresado a las diferentes plazas de mercado, comparadas con el promedio correspondiente a marzo de 2019.



## B. Entrada de vehículos con alimento que ingresaron a las plazas de mercado

En la siguiente tabla se presenta el ingreso de vehículos con alimentos desde el 13 de abril. Para el 21 de abril se presenta un informe parcial, con corte a las 06:00 a.m.

### Cantidad de Vehículos con alimentos ingresados a las plazas de mercado Bogotá, semana del 20 al 21 de abril

Plaza de mercado	20/04/2020	21/04/2020 hasta la 6:00 am	Acumulado semana
	Lunes (p)	Martes (p)	
Corabastos	1.105	162	1.267
Paloquemao	37	38	75
Plaza Las Flores	35	9	44
Plaza Samper Mendoza	53		53
<b>Total Bogotá</b>	<b>1.230</b>	<b>209</b>	<b>1.439</b>

Fuente: DANE \* 21 de abril con corte a las 6 de la mañana

p: Datos provisionales

### Cantidad de Vehículos con alimentos ingresados a las plazas de mercado Bogotá, semana del 13 al 19 de abril

Plaza de mercado	13/04/2020	14/04/2020	15/04/2020	16/04/2020	17/04/2020	18/04/2020	19/04/2020	Acumulado semana
	Lunes	Martes	Miércoles	Jueves (p)	Viernes (p)	Sábado (p)	Domingo (p)	
Corabastos	1.210	1.119	1.106	1.082	1.200	720	59	6.496
Paloquemao	46	46	30	63	43	37		265
Plaza Las Flores	51	49	48	48	51	28		275
Plaza Samper Mendoza	61	31	28	52	44	4		220
<b>Total Bogotá</b>	<b>1.368</b>	<b>1.245</b>	<b>1.212</b>	<b>1.245</b>	<b>1.338</b>	<b>789</b>	<b>59</b>	<b>7.256</b>

Fuente: DANE

p: Datos provisionales

**Nota:** Ante la coyuntura actual del país generada por el COVID-19, y con el fin de tener mayor oportunidad en la entrega de resultados, el DANE ha procedido a generar estos informes especiales en los cuales se adelanta la difusión de los resultados con datos provisionales, acatando los principios internacionales de buenas prácticas, en los que para el principio de Oportunidad se refiere a "Cuando se considere conveniente, podrán difundirse resultados preliminares de una calidad aceptable". Es importante resaltar que la información seguirá surtiendo diferentes procesos de validación hasta tener los resultados de carácter definitivo.