

23 de marzo de 2020

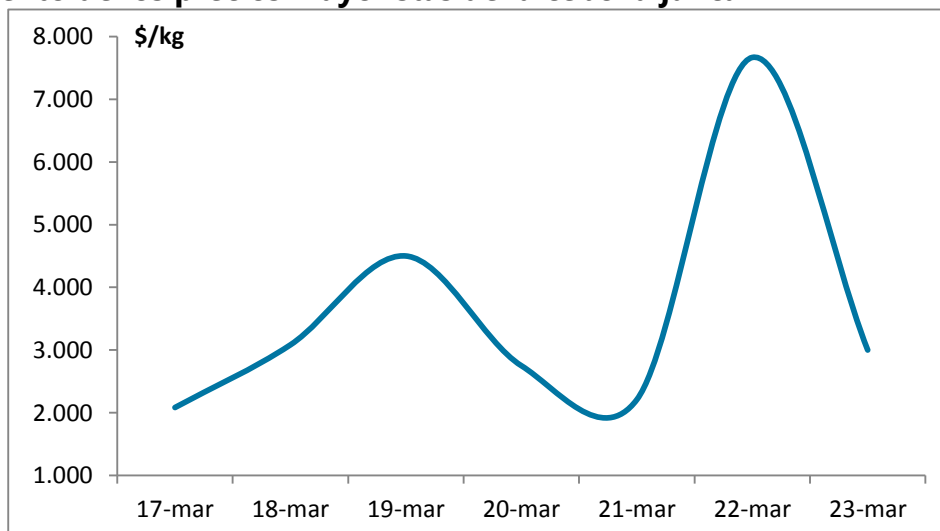
1. Informe sobre precios en Bogotá

La Central de Abastos de Corabastos para hoy lunes registra buen abastecimiento de verduras y frutas. Se observó poca asistencia de compradores y la reducción de las cotizaciones de algunos productos. Cabe mencionar que los agricultores desde sus fincas siguen enviando sus productos de manera regular.

Verduras

Para el día de hoy se registró una reducción en los precios de la cebolla junca del 60,87%, vendiéndose el kilo a \$3.000, ya que se contó con una mayor cantidad de producto que ingresó desde Aquitania (Boyacá).

Comportamiento de los precios mayoristas de la cebolla junca



Fuente: SIPSA-DANE

De la misma forma, caen las cotizaciones de la habichuela 31,88%, debido a que se contó con una mayor oferta procedente de Fusagasugá (Cundinamarca) y que se redujo la cantidad de compradores. El kilo se vendió a \$3.917.



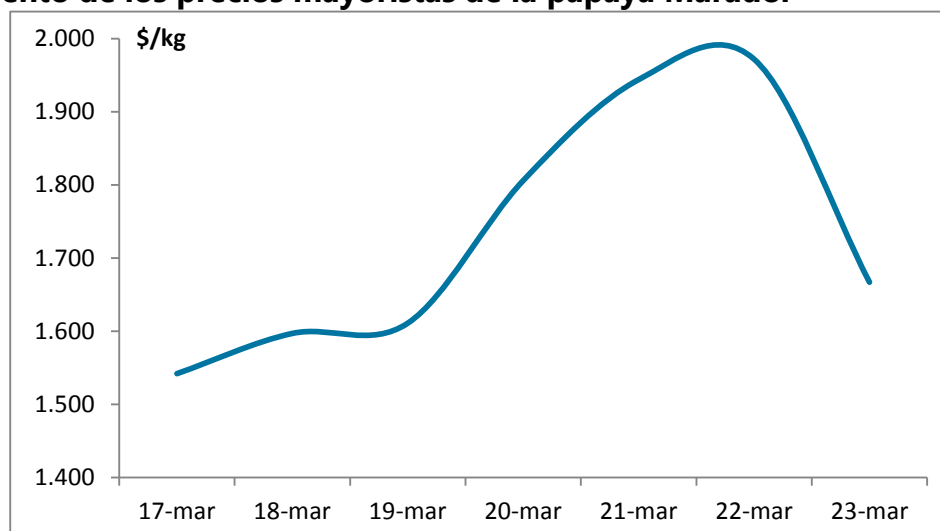
Para el caso de la arveja verde en vaina se registró un aumento en el ingreso de producto desde Pasca, Facatativá y Venecia (Cundinamarca) donde están saliendo nuevos cortes de cosecha, lo que provocó una reducción en los precios en un 27,81%. También caen las cotizaciones de la remolacha en un 7,69% ante la menor demanda del producto. El kilo se vendió a \$2.000.

En cambio, siguen subiendo los precios de la zanahoria ya que se redujo el ingreso de carga procedente de la Sabana de Bogotá. El kilo se vendió a \$3.250, 8,33% más.

Frutas

Durante la jornada se presentó una reducción en los precios de la papaya Maradol en 15,49%, comportamiento explicado por el incremento en la entrada de carga desde Lejanías (Meta). El kilo se ofreció a \$1.667.

Comportamiento de los precios mayoristas de la papaya Maradol



Fuente: SIPSA-DANE

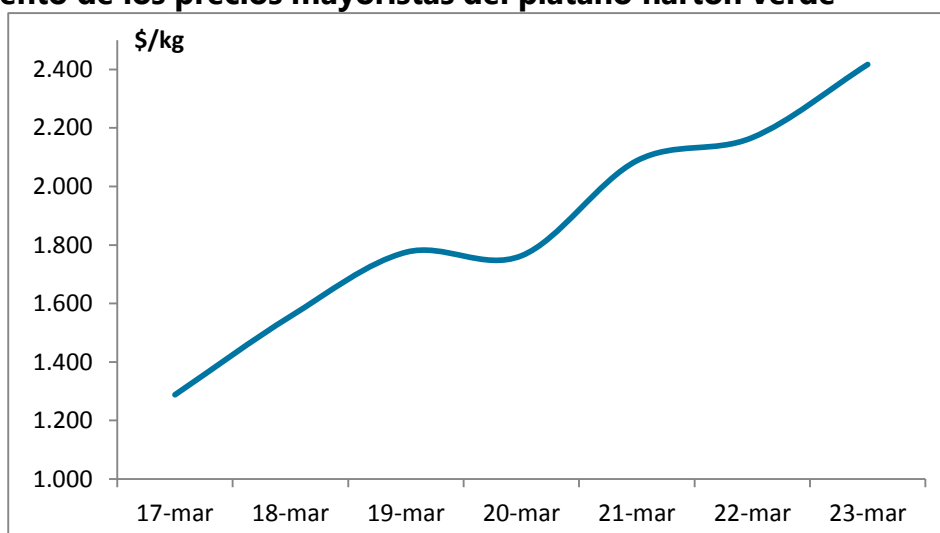
De la misma forma, bajan las cotizaciones de la piña 9,17%, este comportamiento se debe a que ingresó una mayor cantidad de carga desde Lebrija y Girón (Santander). El kilo se vendió a \$1.135. Igualmente, se reducen los precios del tomate de árbol ya que llegó una mayor cantidad desde Fusagasugá (Cundinamarca).

En cambio, suben los precios de la naranja en un 14,29%, pues arribó menos cantidad desde Armenia (Quindío), sumado a una mayor demanda del producto. El kilo se vendió a \$2.000.

Tubérculos

Aumentan los precios del plátano hartón verde en un 11,54%, ya que se contó con una reducción en el ingreso desde Lejanías y El Castillo (Meta). El kilo se vendió a \$2.417.

Comportamiento de los precios mayoristas del plátano hartón verde



Fuente: SIPSA-DANE

De la misma forma, suben los precios de la papa criolla un 8,93% y el kilo se vendió a \$4.519. Dicho comportamiento se explica porque entró una menor cantidad de Une y La Calera (Cundinamarca).

INFORME ESPECIAL PRECIOS MAYORISTAS Y ABASTECIMIENTO

2. Informe sobre abastecimiento

A. Entrada de vehículos con alimento por plazas

En la siguiente tabla se presenta el ingreso de vehículos con alimentos de las dos últimas semanas. Para el día lunes festivo 23 de marzo se presenta un informe parcial, con corte a las 6:00 de la mañana.

Cantidad de Vehículos con alimentos ingresados a las plazas de mercado Bogotá 16 al 23 de marzo

Plaza de mercado	16/03/2020	17/03/2020	18/03/2020	19/03/2020	20/03/2020	21/03/2020	22/03/2020	23/03/2020 hasta la 6:00 am
	Lunes	Martes	Miércoles	Jueves	Viernes	Sábado	Domingo	Lunes Festivo
Corabastos	1.143	1.268	1.398	1.429	824	503	77	Inicia 6 am
Paloquemao	58	65	63	65	31	25		27
Plaza Las Flores	46	43	56	52	41	41		NR
Plaza Samper Mendoza	32	52	37	47	17			Inicia 6 am

Fuente DANE * Lunes festivo 23 con corte a las 6 de la mañana

Cantidad de Vehículos con alimentos ingresados a las plazas de mercado Bogotá 9 al 15 de marzo

Plaza de mercado	09/03/2020	10/03/2020	11/03/2020	12/03/2020	13/03/2020	14/03/2020	15/03/2020
	Lunes	Martes	Miércoles	Jueves	Viernes	Sábado	Domingo
Corabastos	1.151	1.066	1.247	1.249	1.188	838	99
Paloquemao	62	71	54	66	72	74	
Plaza Las Flores	62	51	58	57	67	63	
Plaza Samper Mendoza	38	58	26	40	66		

Fuente DANE

INFORME ESPECIAL PRECIOS MAYORISTAS Y ABASTECIMIENTO

B. Toneladas de alimentos ingresadas a las plazas de mercado

En la tabla siguiente se presenta la cantidad de alimentos en toneladas que ingresaron a las diferentes plazas de mercado en las últimas dos semanas. Para el día lunes festivo 23 de marzo se presenta un informe parcial, con corte a las 6:00 de la mañana.

Cantidad de Toneladas ingresadas a las plazas de mercado Bogotá 16 al 23 de marzo

Plaza de mercado	16/03/2020	17/03/2020	18/03/2020	19/03/2020	20/03/2020	21/03/2020	22/03/2020	23/03/2020 Corte 6:00am
	Lunes	Martes	Miércoles	Jueves	Viernes	Sábado	Domingo	Lunes Festivo
Corabastos	6.684	7.616	8.940	9.546	5.941	3.309	637	Inicia 6 am
Paloquemao	127	144	168	134	78	22	-	107
Plaza Las Flores	149	159	209	221	126	90	-	-
Plaza Samper Mendoza	149	69	140	110	126	-	-	Inicia 6 am

Fuente DANE * Lunes festivo 23 con corte a las 6 de la mañana

Cantidad de Toneladas ingresadas a las plazas de mercado Bogotá 9 al 15 de marzo

Plaza de mercado	09/03/2020	10/03/2020	11/03/2020	12/03/2020	13/03/2020	14/03/2020	15/03/2020
	Lunes	Martes	Miércoles	Jueves	Viernes	Sábado	Domingo
Corabastos	7.322	6.905	7.844	8.305	7.844	5.331	741
Paloquemao	174	196	95	148	149	285	-
Plaza Las Flores	151	97	134	161	175	190	-
Plaza Samper Mendoza	129	137	58	148	140	-	-

Fuente DANE