

26 de marzo de 2020 – Bogotá D.C.

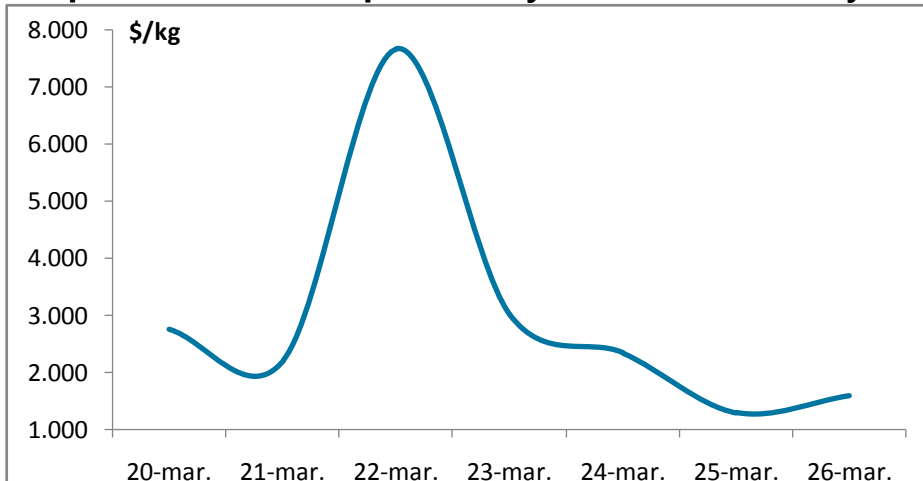
## 1. Comportamiento de los precios

En la Central de Abastos de Corabastos se registró buen abastecimiento de frutas y tubérculos. Así mismo, se presentó una baja asistencia de compradores, ante el “pico y cédula” implementado por la central para el ingreso de compradores y comerciantes.

### A. Verduras

El jueves 26 de marzo cayeron las cotizaciones de la cebolla cabezona blanca, el tomate larga vida y la zanahoria. En el caso de la cebolla cabezona blanca, la reducción del precio fue 32,61%, ya que se contó con una mayor cantidad de bulbo de primera calidad desde Duitama (Boyacá); el kilo se vendió a \$775.

### Comportamiento de los precios mayoristas de la cebolla junca



Fuente: SIPSA-DANE

También cayeron los precios del tomate larga vida pues ingresó una mayor cantidad desde Boyacá. El kilo se vendió a \$2.313, es decir 17,02% menos. De la misma forma bajaron los precios de la zanahoria en 21,85%, ofreciéndose el kilo a \$1.042. Lo anterior obedeció a una menor afluencia de compradores.

En cambio, en el grupo de verduras subieron las cotizaciones de la arveja verde en vaina, la habichuela, la espinaca, la coliflor y la lechuga Batavia. Para la arveja verde en vaina, llegó una menor cantidad desde Pasca, Fusagasugá y Facatativá (Cundinamarca), lo cual provocó el alza de los precios del 33,33%; el kilo se vendió a \$4.000.

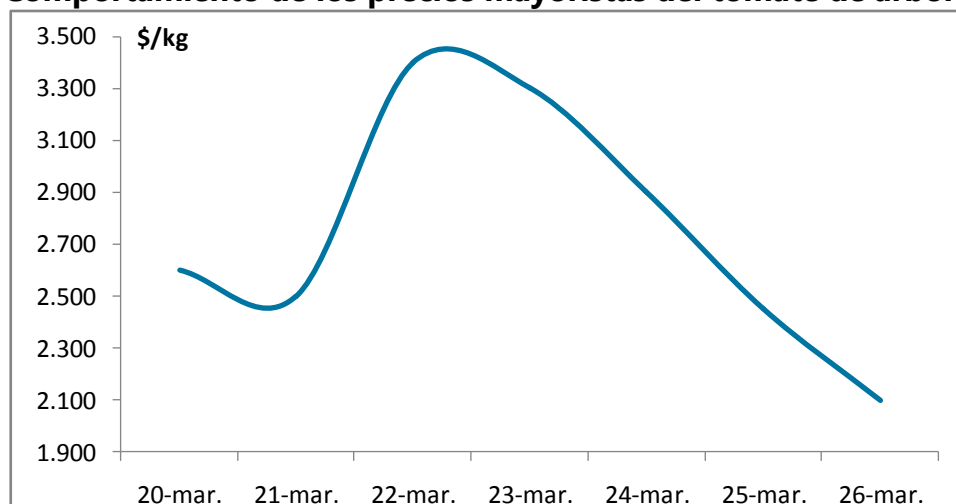
El kilo de habichuela se vendió a \$1.792, es decir un 19,47% más que ayer. Se contó con un menor nivel de ingreso desde Arbeláez, Fusagasugá y San Bernardo (Cundinamarca).

Hubo un menor ingreso de espinaca desde Cota (Cundinamarca), lo que ocasionó el alza del 96,08%; el kilo se vendió a \$2.500.

## B. Frutas

En el grupo de las frutas se destaca la reducción en los precios del banano Urabá, la guayaba pera, los limones común y Tahití, el lulo, la mandarina Oneco, el maracuyá, la papaya Maradol y el tomate de árbol.

### Comportamiento de los precios mayoristas del tomate de árbol



Fuente: SIPSA-DANE

Para el caso del banano Urabá, se registró el ingreso de una mayor cantidad de producto desde Antioquia y Caldas, que se sumó a la reducción del número de compradores, provocando un aumento en los inventarios. La reducción en la cotización fue de 10,77% y el kilo se vendió a \$1.238.

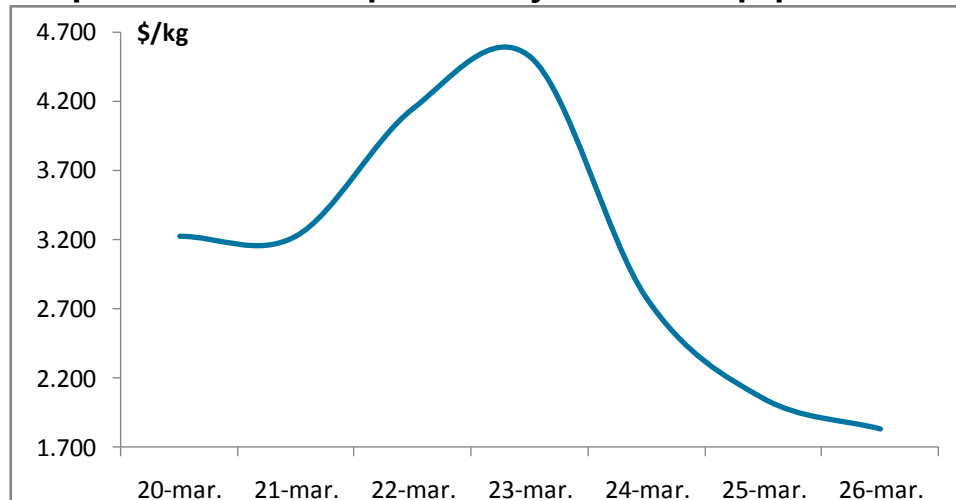
Igualmente, se reducen los precios del limón común en 15,07%, ofreciéndose el kilo a \$2.012. Lo anterior obedeció a una mayor oferta procedente de Guamo (Tolima). En cuanto a la cotización del tomate de árbol, se presentó una caída del 14,29%, pues ingresó hubo más oferta de San Bernardo y Fusagasugá (Cundinamarca). El kilo se vendió a \$2.100.

### C. Tubérculos

En el grupo de los tubérculos bajaron los precios de las papas R-12 negra, superior, suprema y criolla limpia, la arracacha amarilla y el plátano hartón verde.

En el caso de la papa R-12 negra se presentó una reducción del 20,54% y el kilo se ofreció a \$957. Ingresó una mayor cantidad desde Toca, Sogamoso y Duitama (Boyacá); adicionalmente, ingresaron menos compradores a la central lo que hizo que se acumularan los inventarios, provocando la caída en las cotizaciones.

#### Comportamiento de los precios mayoristas de la papa criolla limpia



Fuente: SIPSA-DANE

Para el caso de la papa criolla los precios bajaron 10,83%, ofreciéndose el kilo a \$1.833 ya que aumentó la llegada desde la Sabana de Bogotá y para el plátano hartón verde el kilo se vendió a \$1.631, es decir un 22,33% menos, ya que aumentó el ingreso desde Granada y Lejanías (Meta).

### **D. Granos y procesados**

Se presentó un incremento en los precios de la lenteja importada del 20,44%, como consecuencia de la reducción en la oferta. El kilo se vendió a \$3.300.

También suben las cotizaciones del garbanzo importado en 14,89%, transándose el kilo a \$5.500. Lo anterior obedeció al incremento en los precios del dólar pues este grano llega desde Estados Unidos.

Así mismo, aumentaron los precios del arroz en 10,06% como resultado del incremento de su demanda ya que es un producto que se puede almacenar con facilidad. El kilo se vendió a \$3.500.

En cambio, cayeron los precios del pollo entero fresco sin vísceras pues ha disminuido la demanda por parte de los colegios y muchos asaderos de barrio que se encuentran cerrados. El descenso fue del 4,95% y el kilo se ofreció a \$6.400.

## **2. Informe sobre abastecimiento**

### **A. Toneladas de alimentos ingresadas a las plazas de mercado**

En la siguiente tabla se presenta la cantidad de alimentos en toneladas que ingresaron a las diferentes plazas de mercado en las últimas semanas. Para el jueves 26 de marzo se presenta un informe parcial, con corte a las 06:00 a.m.

**Cantidad de Toneladas ingresadas a las plazas de mercado Bogotá semana del 23 al 26 de marzo**

Plaza de mercado	23/03/2020	24/03/2020	25/03/2020	26/03/2020 Corte 6:00 am
	Lunes festivo (p)	Martes(p)	Miércoles(p)	Jueves (p)
Corabastos	8.587	8.746	6.012	774
Paloquemao	107	174	87	2
Plaza Las Flores		100	91	13
Plaza Samper Mendoza		43	49	
<b>Total Bogotá</b>	<b>8.694</b>	<b>9.063</b>	<b>6.239</b>	<b>789</b>

Fuente :DANE \* 26 de marzo on corte a las 6 de la mañana

p: Datos provisionales

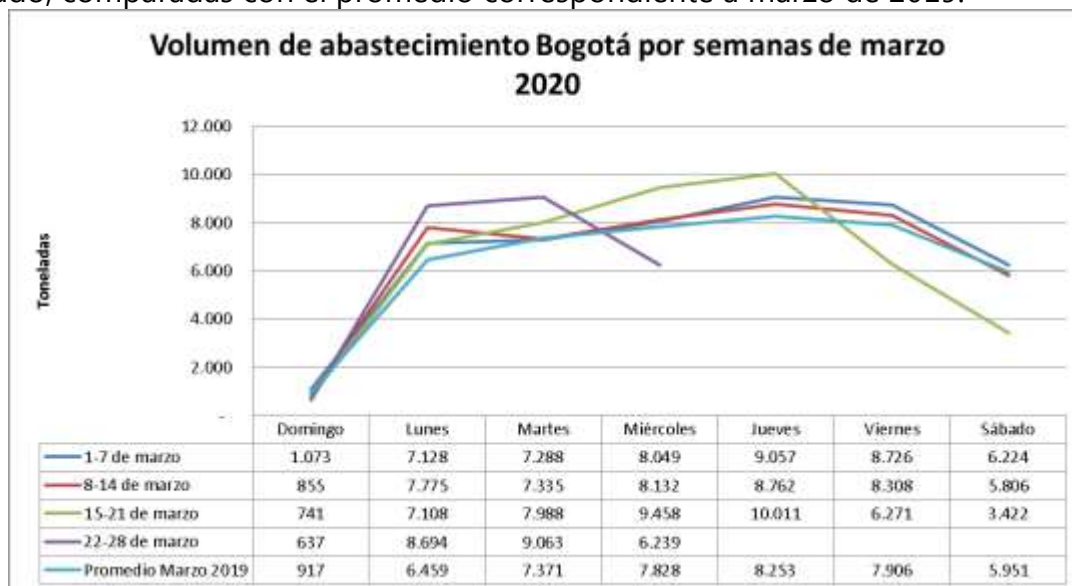
**Cantidad de Toneladas ingresadas a las plazas de mercado Bogotá semana del 16 al 22 de marzo**

Plaza de mercado	16/03/2020	17/03/2020	18/03/2020	19/03/2020	20/03/2020	21/03/2020	22/03/2020
	Lunes	Martes	Miércoles	Jueves (p)	Viernes (p)	Sábado (p)	Domingo (p)
Corabastos	6.684	7.616	8.940	9.546	5.941	3.309	637
Paloquemao	127	144	168	134	78	22	-
Plaza Las Flores	149	159	209	221	126	90	-
Plaza Samper Mendoza	149	69	140	110	126	-	-
<b>Total Bogotá</b>	<b>7.108</b>	<b>7.988</b>	<b>9.458</b>	<b>10.011</b>	<b>6.271</b>	<b>3.422</b>	<b>637</b>

Fuente DANE

p: Datos provisionales

Además, se presenta la cantidad de toneladas diarias que han ingresado a las diferentes plazas de mercado, comparadas con el promedio correspondiente a marzo de 2019.



## B. Entrada de vehículos con alimento que ingresaron a las plazas de mercado

En la siguiente tabla se presenta el ingreso de vehículos con alimentos de las últimas semanas. Para el 26 de marzo se presenta un informe parcial, con corte a las 06:00 a.m.

### Cantidad de Vehículos con alimentos ingresados a las plazas de mercado Bogotá, semana del 23 al 26 de r

Plaza de mercado	23/03/2020	24/03/2020	25/03/2020	26/03/2020 hasta la 6:00 am
	Lunes festivo (p)	Martes(p)	Miércoles(p)	Jueves (p)
Corabastos	1.103	1.297	988	102
Paloquemao	29	69	23	3
Plaza Las Flores		40	42	9
Plaza Samper Mendoza		28	22	
<b>Total Bogotá</b>	<b>1.132</b>	<b>1.434</b>	<b>1.075</b>	<b>114</b>

Fuente :DANE \* 26 de marzo con corte a las 6 de la mañana

p: Datos provisionales

### Cantidad de Vehículos con alimentos ingresados a las plazas de mercado Bogotá 16 al 22 de marzo

Plaza de mercado	16/03/2020	17/03/2020	18/03/2020	19/03/2020	20/03/2020	21/03/2020	22/03/2020
	Lunes	Martes	Miércoles	Jueves (p)	Viernes (p)	Sábado (p)	Domingo (p)
Corabastos	1.143	1.268	1.398	1.429	824	503	77
Paloquemao	58	65	63	65	31	25	
Plaza Las Flores	46	43	56	52	41	41	
Plaza Samper Mendoza	32	52	37	47	17		
<b>Total Bogotá</b>	<b>1.279</b>	<b>1.428</b>	<b>1.554</b>	<b>1.593</b>	<b>913</b>	<b>569</b>	<b>77</b>

Fuente: DANE

p: Datos provisionales