

La mastitis bovina, enfermedad infecciosa de gran impacto en la producción lechera



Fuente: DANE

En el presente artículo, se define qué es la mastitis bovina, situaciones de riesgo que la producen y los tipos de mastitis que se presentan; así mismo se recopilan orientaciones técnicas sobre cómo diagnosticarla, las medidas de prevención y control, el tratamiento de la mastitis y el tiempo o periodo de retiro.

La mastitis bovina consiste en la inflamación de las glándulas mamarias o la ubre, que genera dolor y estrés a las vacas, ocasionando disminución en la producción y en la calidad de la leche, pues cambia su sabor y aumenta la carga bacteriana normal. La enfermedad inicia con la entrada de los microorganismos patógenos desde la parte externa o del ambiente al interior de la ubre a través del conducto glandular o pezón, seguido de la invasión total de gérmenes e inflamación del tejido mamario o de la ubre causado por la infección, así como daños a los tejidos que, dependiendo de la duración y severidad de la enfermedad, dan lugar a la formación de fibrosis³, edema inflamatorio⁴, atrofia del tejido mamario y abscesos o gangrena en casos graves. La etapa terminal de la enfermedad finaliza con la pérdida parcial o total de la ubre (UNAM, 2008).

La enfermedad es causada por una gran diversidad de organismo patógenos, entre los que se destacan bacterias como *Staphylococcus coagulasa* Gramnegativos y Grampositivos, *Streptococcus sp*, *Klebsiella sp* y *Echerichia coli* (Corpoica, 2012). Dentro de otros agentes patógenos causantes de la enfermedad se tienen: a) bacterias: *Streptococcus agalactiae*, *Streptococcus dysgalactiae*, *Streptococcus uberis*, *Pasteurella sp*, *Staphylococcus aureus*, *Clostridium perfringens*, *Nocardia asteroides*, *Mycoplasma bovis*, *Corynebacterium pyogenes*, *Pseudomonas sp*, *Leptospira sp*, *Serratia sp* y *Fusobacterium sp*; b) algas: *Prototheca sp*; c) hongos: *Aspergillus fumigatus*,

Durante la temporada de lluvias, por lo general, se aumentan las plagas, vectores¹ y condiciones que pueden causar enfermedades a los animales, haciendo que su productividad se reduzca de manera importante. Este es el caso de la mastitis, enfermedad que afecta principalmente a las vacas que se encuentran en periodo de lactancia o en plena producción lechera (ICA, 2014).

A nivel mundial la mastitis bovina es considerada una de las enfermedades infecciosas que más pérdidas económicas genera a los productores de leche, dado que se disminuye la producción de leche, se incrementan los costos en los insumos debido a los tratamientos que se deben adelantar, se descartan vacas improductivas por la pérdida de cuartos glandulares² de la ubre y por la eliminación de la leche durante el periodo de retiro para evitar la presencia de residuos antibióticos (Corpoica, 2003).

¹ Vectores: Son animales o insectos que transmiten patógenos de un animal infectado a uno sano.

² Cuartos glandulares: Son cada una de las cuatro glándulas mamarias que conforman la ubre y que drenan la leche a través del pezón.

³ Fibrosis: Es la formación de tejido cicatricial debido al proceso inflamatorio crónico de la glándula mamaria.

⁴ Edema inflamatorio: Condición que se da como reacción de defensa del organismo frente a los diferentes agentes patógenos causantes de la mastitis.

CONTENIDO	pág.		pág.
La mastitis bovina, enfermedad infecciosa de gran impacto en la producción lechera	1	Precios de material de propagación	55
Precios de insumos agrícolas	8	Precios de servicios agrícolas	57
Precios de insumos pecuarios	40	Precios de arrendamiento de tierras	59

Trichosporon sp y *Candida sp*; d) levaduras: *Cryptococcus neoformans* (UNAM, 2008).

Situaciones de riesgo que producen la mastitis

Las situaciones o factores más comunes que favorecen el desarrollo de la mastitis son:

- Errores en el manejo, como realizar un sobre ordeño a las vacas causando daño al pezón y a la ubre.
- En el caso de ordeño mecánico, el uso de mamilas o pezoneras con tamaño inadecuado que no se adaptan al tamaño del pezón.
- No realizar el sellado de los pezones al terminar la jornada de ordeño.
- Mal o inadecuado lavado de la ubre.
- Equipos o materiales usados para el ordeño en malas condiciones de aseo o contaminados.
- Periodos de lluvias durante los cuales se dan las condiciones ambientales para la propagación de gérmenes.
- Edad de las vacas, dado que un animal con más de cuatro partos presenta mayor predisposición para desarrollar la mastitis.
- Malas condiciones sanitarias o de limpieza de los sitios de confinamiento y sala de ordeño (UNAM, 2008).

Tipos de mastitis

La enfermedad se puede clasificar de acuerdo con su duración o su manifestación, así: a) mastitis subclínica, y b) mastitis clínica o aguda.

a. Mastitis subclínica o crónica: La forma subclínica no presenta cambios físicos visibles en la ubre o en la leche; sin embargo, puede causar la reducción en la producción de leche y en algunos casos presentar episodios agudos o subagudos, especialmente en la etapa del posparto. Este tipo de mastitis solo se detecta a partir de pruebas indirectas que miden alteraciones físicas, químicas, cambios en la celularidad o presencia de agentes patógenos (Corpoica, 2003). Esta mastitis por lo general es producida por el *Staphylococcus coagulasa* negativo (Corpoica,

2012) así como por el *Streptococcus dysgalactiae* o el *Staphylococcus aureus*, agentes patógenos de difícil control con antibióticos, lo que favorece su permanencia en la ubre y, por lo tanto, facilita su transmisión durante el ordeño, contagiando a otras vacas del hato lechero (UNAM, 2008). En consecuencia, cobran importancia las medidas preventivas, entre ellas el descarte de vacas con la enfermedad. Es de anotar que la mastitis subclínica tiene una mayor importancia económica que la forma clínica, pues es 25 a 40 veces más frecuente (Pinzón, 2007).

b. Mastitis clínica o aguda: Se reconoce por cambios visibles en la ubre o en la leche; en muchos casos puede comprometer seriamente la salud de la vaca o incluso ocasionar su muerte (Corpoica, 2003). Entre los principales agentes patógenos que la causan están: el *Streptococcus agalactiae* positivo, el *Staphylococcus coagulasa* y el *Escherichia coli*, entre otros (Corpoica, 2012). En muchos casos la mastitis clínica se puede diseminar rápidamente en el hato y manifestar en diferentes formas como:

- **Mastitis suave o moderada.** Se presenta súbitamente con disminución en la producción de leche y cambios en su calidad como: aspecto seroso, coágulos o grumos. Igualmente, los animales pueden presentar fiebre, anorexia⁵, depresión y movimientos rumiales disminuidos, sin cambios aparentes en el aspecto de la ubre.

- **Mastitis suave ligera.** Puede considerarse un estado intermedio de la enfermedad, en el que se pueden presentar síntomas agudos, llegando en algunos casos a una inflamación crónica (Pinzón, 2007).

- **Mastitis aguda.** Se presenta con mucha frecuencia después del parto y se reconoce por su aparición repentina presentando cambios en la leche como grumos o tolondrones y reducción en la producción de esta, en muchos casos con apariencia de suero sanguíneo. La ubre puede presentar inflamación ligera a dura, caliente y dolorosa. La vaca muestra signos de anorexia, depresión y fiebre (UNAM, 2008).

- **Mastitis crónica.** Se presenta cuando la inflamación aguda de la ubre persiste por más de cinco (5) días con endurecimiento y sensación caliente o cuando se presentan secreciones continuas o intermitentes de leche de apariencia acuosa acompañada de hojuelas, grumos, tolondrones, coágulos o fibrones en los

⁵Anorexia: Pérdida del apetito por causa de estados febriles.

Figura 1. Vaca con afección de mastitis clínica aguda



Fuente: Imagen tomada de Roberto Morales de R&T Ganadera EU, 2014.

primeros chorros y el animal presenta un cuadro de fiebre, taquicardia, anorexia y atonía ruminal⁶, entre otros síntomas. La mastitis crónica puede manifestarse con eventos agudos, y a su vez la mastitis aguda puede volverse crónica (Pinzón, 2007; UNAM, 2008).

- **Mastitis ambiental.** Es causada principalmente por organismos que se encuentran comúnmente en las camas, pisos y corrales en donde se adelantan las actividades relacionadas con la producción lechera, y que no pueden ser controlados completamente con la limpieza rutinaria de los animales y de las instalaciones. Los principales organismos causantes son: *Escherichia coli*, *Klebsiella sp*, *Enterobacter aerogenes*, *Serratia sp*, *Citrobacter freundii* y *Pseudomonas aeruginosa*, patógenos que generalmente ingresan a la ubre por el pezón al tener contacto directo con heces, barro o agua contaminada. Este tipo de mastitis se presenta con mayor frecuencia en sistemas de producción lechera bajo estabulación permanente o en época de lluvias (Pinzón, 2007).
- **Mastitis gangrenosa.** Inicialmente el cuarto afectado se muestra inflamado, enrojecido y caliente, luego en pocas horas se torna acuoso y sanguinolento, presentando coloración azulosa tanto en el pezón como en la ubre. Por su parte, la vaca presenta fiebre, anorexia, depresión y deshidratación; en casos graves ocurre toxemia⁷ y la muerte del animal

(UNAM, 2008). Esta forma de presentación clínica es ocasionada cuando los microorganismos involucrados o sus toxinas producen vasoconstricción⁸, isquemia⁹ y muerte del tejido. Al palpar la glándula afectada, esta se encuentra inflamada, fría y cianótica, se observa una línea de demarcación entre el tejido sano y el afectado, viéndose este de color azul o negro (Pinzón, 2007).

Diagnóstico de la mastitis

- a. Para la detección de la mastitis clínica se debe adelantar de manera rutinaria el despunte previo al ordeño de cada vaca, el cual consiste en la extracción y examen de los primeros chorros de leche, utilizando para ello un cedazo o tazón de fondo oscuro, lo que facilita observar cambios físicos como decoloración y presencia de grumos, sangre o pus en la leche, acompañado del examen de palpación a la ubre para detectar zonas endurecidas, calor y dolor. Con esto se identifican los animales a los que se les debe adelantar un tratamiento con antibióticos, previa identificación del agente o patógeno causante de la enfermedad (Pinzón, 2007).
- b. El diagnóstico de la mastitis subclínica directamente en el campo y al lado de la vaca se realiza mediante la prueba California (CMT), que consiste en agregar detergente de uso doméstico hecho a base de alquil-aril-

Figura 2. Examen de despunte para descartar o detectar la presencia de mastitis.



Fuente: <http://centrodesanidadanimal.blogspot.com>

⁶ Atonía ruminal: Dificultad para que el animal expulse los gases del tracto digestivo, llegando a causar la muerte en algunos casos.

⁷ Toxemia: Estado del organismo que se da por la presencia de toxinas en la sangre; en el caso de la mastitis, toxinas originadas por los agentes patógenos causantes de la enfermedad.

⁸ Vasoconstricción: Estrechamiento de un vaso sanguíneo, disminuyendo su volumen.

⁹ Isquemia: Consiste en la interrupción del suministro de sangre a un órgano, impidiendo la llegada de oxígeno y nutrientes para su funcionamiento.

sulfonato de sodio, reactivo púrpura de bromocresol o lauril sulfato de sodio a la leche en cantidades aproximadamente iguales. Esta prueba se basa en que a mayor afectación o inflamación de la ubre causada por la enfermedad, mayor presencia de células somáticas (neutrófilos¹⁰), por lo que la mezcla de leche y detergente o reactivo presentará mayor viscosidad o mayor apariencia gelatinosa (Pinzón, 2007; UNAM, 2008).

nir la ocurrencia de la mastitis en las vacas o en el hato lechero, se tienen:

- Los ordeñadores no son los mismos que manejan¹¹; cuando las personas que ordeñan no manejan o sujetan las patas de las vacas, hay menos posibilidad de infectar la ubre, en razón a que las manos del ordeñador permanecen más limpias (Calderón, Martínez y Cardona, 2009).
- Ordeño con apoyo del ternero. El amamantar el ternero antes del ordeño ayuda a una mejor salida de la leche; así como permitir que el ternero beba después del ordeño un pezón y saque la leche residual, obligando a la vaca a permanecer por más tiempo de pie para dar lugar a que el esfínter¹² del pezón se cierre y, en esta forma, se bloquee la entrada de patógenos para cuando entre en contacto con el piso contaminado. En igual sentido, se debe alimentar a las vacas inmediatamente después del ordeño, de manera que puedan permanecer de pie por lo menos una hora antes de echarse (ICA, 2012).
- Lavado y presellado de los pezones. La higiene de los pezones se debe realizar previamente al ordeño mediante lavado con agua limpia, adicionando un antiséptico/desinfectante yodado, y secando inmediatamente con toallas desechables. Con esta práctica se busca bajar la concentración de los microorganismos ubicados en la piel y reducir el riesgo de infestación de la ubre (Calderón, Martínez, y Cardona, 2009).
- En el caso del ordeño mecánico, se deben tener en cuenta las siguientes recomendaciones: buena calibración del equipo de ordeño, tamaño y correcta instalación de las pezoneras en los cuartos delanteros, buen manejo del vacío, buenas medidas de aseo e higiene de equipos e instalaciones y cuidados con la ubre. Esto es de gran importancia en el control de la mastitis subclínica, especialmente de los cuartos anteriores (ICA, 2014).
- Ordeñar en último lugar las vacas infectadas, con lo cual se evita el contagio de las vacas sanas (ICA, 2014).
- Sellado de pezones. Una vez terminado el ordeño de la vaca se aplica un sellador, sumergiendo la punta

Tabla 1. Relación entre el grado del CMT y el conteo de células somáticas

CMT	Tipo de reacción	Recuento de células somáticas
Negativo	Mezcla permanece líquida	Menos de 200.000
Trazas	Ligeramente viscosa	150.000 a 500.000
1	Mezcla viscosa	400.000 a 1.500.000
2	Viscosidad franca	800.000 a 5.000.000
3	Gel adherido al fondo	Más de 5.000.000

Fuente: Pinzón, 2007.

Para una mejor comprensión, y de acuerdo con los grados CMT, se tiene la menor a mayor afectación de la ubre causada por la mastitis subclínica: grado 1, ligera; grado 2, media, y grado 3, fuerte (UNAM, 2008). En razón a lo anterior, se debe realizar un cultivo bacteriano en laboratorio de las muestras que indiquen algún grado de afectación, con el fin de identificar el tipo de patógeno responsable de la mastitis y determinar el antibiótico más indicado a usar durante el tratamiento (Pinzón, 2007).

Medidas de prevención y control

El manejo y control de la mastitis debe ser una prioridad dentro de la administración de la finca o del hato lechero, fundamentada en primer lugar en la prevención a partir de medidas como la higiene y el saneamiento, lo que reduce los riesgos que implica su ocurrencia y los costos de tratamiento de la enfermedad mediante el suministro eventual de antibióticos bajo la orientación estricta del médico veterinario, así como el cumplimiento de los tiempos de retiro de acuerdo con lo indicado en la etiqueta del medicamento (Corpoica, 1998).

Principales medidas para el control de la mastitis bovina

Dentro de las actividades o acciones que se deben poner en práctica como medidas preventivas para dismi-

¹⁰ Neutrófilos: Son glóbulos blancos encargados de la destrucción de las bacterias; responden a estímulos inflamatorios acumulándose en una sustancia comúnmente conocida como pus.

¹¹ Manean: Se refiere a las personas encargadas de sujetar las patas traseras de las vacas para realizar un ordeño seguro.

¹² Esfínter: Músculo en forma circular o de anillo, que permite el paso de una sustancia de un órgano a otro o hacia la parte exterior del organismo.



Fuente: Imagen tomada de Roberto Morales de R&T Ganadera EU, 2014.

del pezón en una solución de yodo; con esto se crea una barrera entre la piel del pezón y el ambiente exterior, evitando que los patógenos ambientales invadan el interior de la ubre. Pero se debe recordar que el sellado de pezones no tiene ningún efecto sobre las infecciones existentes.

- Descarte de vacas que hayan presentado más de tres lactancias con algún tipo de mastitis, recuento de células somáticas (neutrófilos) mayor de 500.000 células por mililitro o grado 1 en la prueba California (CMT) durante periodos prolongados o cuadro de infección por mastitis crónica.
- Acoger y poner en práctica las recomendaciones dadas por el médico veterinario, adelantando y supervisando los tratamientos indicados y la implementación de labores siguiendo el protocolo propuesto.
- Tratamiento adecuado y oportuno en todos los casos clínicos. El tratamiento con antibióticos inyectados o aplicados en infusiones intramamarias debe ser indicado por el médico veterinario y se debe respetar el tiempo de retiro de acuerdo con lo indicado en el rótulo del medicamento.
- Realizar la prueba California (CMT), como un diagnóstico rutinario muy importante para la prevención y el control de la mastitis, dado que al identificar y separar del hato lechero los animales con mastitis subclínica se reduce el riesgo de contagio de las demás vacas, especialmente al momento del ordeño mecánico o manual.

- Terapia de la vaca seca (TVS). Consiste en someter cada uno de los cuartos de la ubre a infusiones intramamarias con antibióticos antimastóticos para el periodo seco, mediante una inserción parcial de la cánula; previa limpieza y desinfección de la punta del pezón con un producto germicida, ya que los microorganismos en la punta del pezón pueden ser llevados por la cánula al interior de la ubre y producir infecciones. Esta actividad es considerada la mejor alternativa para finalizar la lactancia e iniciar un nuevo periodo de lactancia, pues ha quedado demostrada en el bajo recuento de células somáticas (neutrófilos) en el tanque de acopio o recolección de leche, indicando así un control efectivo de la mastitis infecciosa. Los productos antimastóticos se emplean siguiendo las instrucciones del médico veterinario y lo indicado en el rotulado del producto (Calderón, Martínez y Cardona, 2009).

Tratamiento de la mastitis

Una vez detectada la mastitis clínica, se debe dar inicio a un tratamiento con antibióticos de acuerdo con las recomendaciones del médico veterinario o el zootecnista; esto con el fin de lograr la cura efectiva de la enfermedad en la vaca afectada y evitar el contagio de las demás vacas del hato lechero (Corpoica, 2012). Para lograr que el tratamiento mediante el uso de antibióticos sea totalmente efectivo, se deben tener en cuenta las siguientes recomendaciones: a) se debe identificar mediante prueba de laboratorio el agente patógeno causante de la enfermedad, para el suministro del medicamento adecuado; b) la concentración y dosis del medicamento deberá ser la indicada para combatir el patógeno; c) respetar los horarios de suministro del medicamento y no interrumpir por ningún motivo el tratamiento establecido; d) en caso de presentarse mastitis clínica aguda con fuerte inflamación y obstrucción de los conductos mamarios, en donde la terapia tradicional de infusión intramamaria de antibióticos no es suficiente, es necesario adelantar terapia de soporte o complementaria (UNAM, 2008).

Tiempo o periodo de retiro

De acuerdo con Corpoica-Pronatta (2003), el periodo de retiro corresponde al tiempo comprendido durante y después del tratamiento por infusión intramamaria o inyección con antibióticos realizado a vacas en producción que se han visto afectadas por mastitis, en el que la leche no puede ser destinada al consumo humano o animal; esto con el fin de ofrecer un producto libre de

residuos del medicamento utilizado o que los residuos se encuentren por debajo del nivel máximo permitido para dicho medicamento y alimento. Por su parte, los laboratorios farmacéuticos en la etiqueta del producto establecen el tiempo de retiro, durante el cual la leche deberá ser desechada, oscilando entre cuatro y siete días después de la última aplicación del antibiótico o finalización del tratamiento.

Las razones por las que se debe respetar el tiempo de retiro se fundamentan en que «Los residuos químicos afectan la calidad de la leche, al igual que su proceso de industrialización y son un peligro para la salud humana, ya que por efectos acumulativos, causan manifestaciones tóxicas, afecciones orgánicas diversas, alergia e incluso cáncer» (Corpoica-Pronatta, 2003, p. 33).

Tabla 2. Períodos de retiro de algunos antibióticos intramamarios utilizados en bovinos

Antibióticos intramamarios	Periodo de retiro	
	Leche (para consumo)	Carne (para consumo)
Amoxicilina	60 horas	12 días
Cefacetrilum (UTC. Natrium)	96-120 horas	====
Cefalexina monohidrato	36-48 horas	====
Cefapirina benzatínica-Secado	No usar en vacas en producción	42 días
Cefapirina sódica 96 horas 4 días	96 horas	4 días
Cefopera zona sódica	84 horas	====
Cloxacilina benzatínica-Secado	No usar en vacas en producción	30 días
Cloxacilina sódica	72 horas	10 días
Espiramicina - Secado	No usar en vacas en producción	21 días
Hetacilina potásica	72 horas	10 días
Penicilina G procaínica + Dihidroest - Nafcilina-Secado	No usar en vacas en producción	====
Pirlimicina	36 horas	28 días

Fuente: Corpoica-Pronatta, 2003; adaptación DANE, 2014.

Tabla 3. Períodos de retiro de algunos antibióticos inyectables utilizados en bovinos

Antimicrobianos inyectables	Periodo de retiro	
	Leche (para consumo)	Carne (para consumo)
Amoxicilina trihidrato	96 horas	25 días
Ampicilina trihidrato	48 horas	6 días
Cefquinoma	168 horas	14 días
Ceftiofur	12 horas	24 horas

Tabla 3. Períodos de retiro de algunos antibióticos inyectables utilizados en bovinos (conclusión)

Antimicrobianos inyectables	Periodo de retiro	
	Leche (para consumo)	Carne (para consumo)
Ciprofloxacina	No usar en vacas en producción	5 días
Enrofloxacin	No usar en vacas en producción	5 días
Eritromicina	72 horas	14 días
Espiramicina	168 horas	====
Florfenicol 300 mg/ml	No usar en vacas en producción	28 días
Gentamicina	72 horas	21 días
Kanamicina	72 horas	21 días
Oxitetraciclina hidrocloreto	72 horas	21 días
Oxitetraciclina LA 200 mg/ml	96 horas	28 días
Oxitetraciclina LA 300 mg/ml	144 horas	28 días
Penicilina G procaínica + sulfato de estreptomicina 20/20	36 horas	30 días
Penicilina G procaínica	48 horas	15 días
Penicilina G procaínica + dihidroestreptomicina	168 horas	30 días
Sulfadimetoxina	96 horas	15 días
Sulfadoxina + Trimetoprim	96 horas	10 días
Sulfametazina	96 horas	15 días
Tilosina	96 horas	21 días

Fuente: Corpoica-Pronatta, 2003; adaptación DANE, 2014.

Conclusión

En conclusión, el conocimiento de la mastitis bovina, las situaciones de riesgo entre las cuales se destacan los periodos lluviosos, los tipos de mastitis, el diagnóstico oportuno de la mastitis mediante la palpación rutinaria de la ubre, las medidas de prevención y control, el tratamiento de la mastitis y el tiempo o periodo de retiro son elementos de gran importancia para prevenir y reducir la ocurrencia de esta enfermedad. Pues esta es una alteración que causa grandes pérdidas en la actividad lechera, en razón a que se reduce drásticamente la producción de leche por pérdidas de cuartos mamarios, baja la calidad de la leche, ocurren descartes o muerte de vacas y hay desecho de leche durante el periodo de retiro; además, a esto se suman los elevados costos de los tratamientos terapéuticos con antibióticos.

Referencias

Calderón, A.; Martínez, N. y Cardona, J. (2009). Universidad de Córdoba (UDC). *Determinación de factores de*

protección para mastitis bovina en fincas administradas bajo el sistema de doble propósito en el municipio de Montería. Rev. U.D.C. Recuperado en agosto 25 de 2014 de <http://www.scielo.org.co/pdf/rudca/v12n2/v12n2a07.pdf>

Corporación Colombiana de Investigación Agropecuaria (Corpoica), Programa Nacional de Transferencia de Tecnología Agropecuaria (Pronatta). (2003). *Los residuos de medicamentos en la leche problemática y estrategias para su control.* Recuperado en septiembre 2 de 2014 de http://agronet.gov.co/www/docs_si2/20061024154510_control%20estrategico%20residuos%20medicamentos%20en%20la%20leche.pdf

Corporación Colombiana de Investigación Agropecuaria (Corpoica). (2012). *Cartilla Bovinosnario.* Recuperado en agosto 21 de 2014 de <http://www.corpoica.org.co/sitioweb/Archivos/Publicaciones/CARTILLA-bovinosnario.pdf>

Corporación Colombiana de Investigación Agropecuaria (Corpoica). 2003. *Prevención de la mastitis bovina:*

limitante de manejo en lecherías especializadas. Revista Innovación & Cambio Tecnológico, 2(3). Recuperado en agosto 15 de 2014 de http://www.corpoica.org.co/sitioweb/Revistas/verRevista.asp?id_revista=30

Instituto Colombiano Agropecuario (ICA). (2014). *Sector pecuario, enfermedades infecciosas de los animales que se pueden incrementar por la ola invernal.* Recuperado en agosto 21 de 2014 de <http://www.ica.gov.co/Files/pdf/Parte-Pecuaria.aspx>

Pinzón Trujillo, A. (2007). *Efectos de la mastitis subclínica en algunos hatos de la cuenca lechera del Alto Chicamocha (departamento de Boyacá). Trabajo de grado.* Bogotá D. C. Universidad de la Salle-Medicina Veterinaria. Recuperado en agosto 25 de 2014 de <http://repository.lasalle.edu.co/bitstream/10185/6031/1/14001088.pdf>

Universidad Nacional Autónoma de México (UNAM), Ramón Gasque Gómez. (2008). *Enciclopedia Bovina.* Recuperado en agosto 25 de 2014 de http://www.fmvz.unam.mx/fmvz/e_bovina/04MastitisBovina.pdf

Precios de insumos agrícolas

Fertilizantes

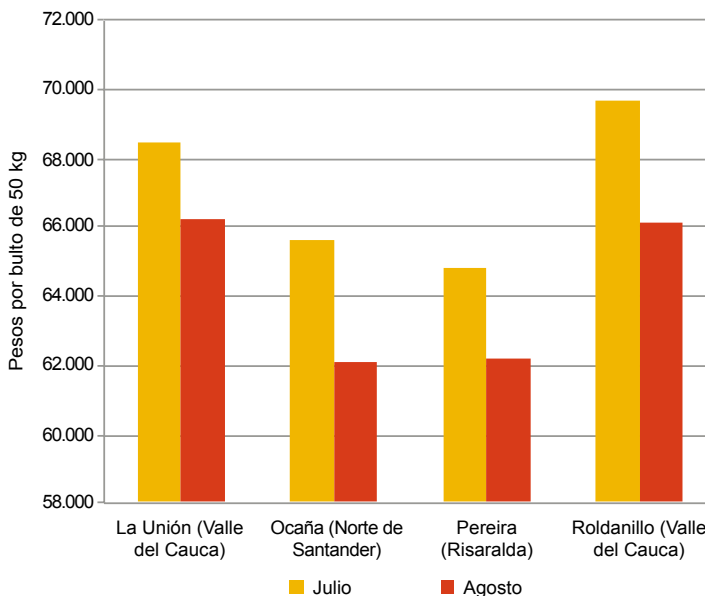


Fuente: DANE

La cotización del 17-6-18-2(Mg) por bulto de 50 kilogramos presentó una tendencia a la baja, en donde 17 de los 29 mercados reportados presentaron variaciones a la baja con respecto al mes anterior. El mercado de Ocaña (Norte de Santander) presentó la mayor variación a la baja: 5,4 %; y también presentó el precio más bajo con

respecto a los demás mercados: \$62.100. Los mercados de la Unión (Valle del Cauca), Pereira (Risaralda) y Roldanillo (Valle del Cauca) también presentaron reducción en los precios del producto en el mes de agosto.

Gráfico 1. Precios del 17-6-18-2(Mg), por bulto de 50 kilogramos 2014 (julio-agosto)



Fuente: SIPSA-DANE-Ministerio de Agricultura y Desarrollo Rural.

Cuadro 1. Insumos agrícolas. Precios de fertilizantes, enmiendas y acondicionadores de suelo 2014 (agosto)

Productos y mercados	Precio medio agosto	Variación porcentual
10-20-20, 50 kilogramos		
Bogotá, D. C.	75.050	0,0
Cajamarca (Tolima)	79.667	-1,0
Chipaque (Cundinamarca)	71.250	0,0
Chiquinquirá (Boyacá)	70.667	-0,5
El Carmen de Viboral (Antioquia)	70.500	-0,3
El Santuario (Antioquia)	70.000	-1,4
Entrerriós (Antioquia)	78.800	0,0
Fómeque (Cundinamarca)	78.000	0,0
Guadalajara de Buga (Valle del Cauca)	77.867	-1,7
Guarne (Antioquia)	72.667	0,6
Ipiales (Nariño)	75.750	1,8
La Ceja (Antioquia)	73.000	-1,7
Medellín (Antioquia)	73.525	1,6
Palmira (Valle del Cauca)	79.950	-0,4
Peñol (Antioquia)	69.460	1,4
Piendamó (Cauca)	84.000	-0,4
Popayán (Cauca)	82.667	0,0
Pupiales (Nariño)	76.567	0,0
Rionegro (Antioquia)	72.875	0,2
San Vicente Ferrer (Antioquia)	72.000	-1,4
Subachoque (Cundinamarca)	73.867	-4,5
Tunja (Boyacá)	72.900	0,5
Túquerres (Nariño)	77.000	-0,6
10-30-10, 1 litro		
Entrerriós (Antioquia)	13.220	1,3
Garzón (Huila)	14.300	2,1
Ocaña (Norte de Santander)	12.875	0,0
Peñol (Antioquia)	12.625	0,0

Productos y mercados	Precio medio agosto	Variación porcentual
10-30-10, 50 kilogramos		
Bogotá, D. C.	75.630	-0,2
Cajamarca (Tolima)	79.700	0,1
Cali (Valle del Cauca)	78.725	-1,0
El Carmen de Viboral (Antioquia)	72.500	-1,0
El Santuario (Antioquia)	71.000	-1,4
Guadalajara de Buga (Valle del Cauca)	80.100	-0,3
Guarne (Antioquia)	74.500	2,1
Ipiales (Nariño)	77.125	2,5
La Ceja (Antioquia)	72.333	0,5
Málaga (Santander)	80.667	-0,4
Medellín (Antioquia)	73.440	-1,9
Palmira (Valle del Cauca)	82.000	0,5
Peñol (Antioquia)	70.380	0,9
Piendamó (Cauca)	84.750	0,0
Popayán (Cauca)	83.167	-0,6
Pupiales (Nariño)	81.075	0,0
Rionegro (Antioquia)	73.500	0,2
San Vicente Ferrer (Antioquia)	75.750	3,1
Santa Bárbara (Antioquia)	77.667	n.d.
Santander de Quilichao (Cauca)	79.367	-2,4
Tunja (Boyacá)	74.233	-0,9
12-24-12-2, 50 kilogramos		
Bogotá, D. C.	73.667	-3,5
Cajamarca (Tolima)	78.000	0,0
Cali (Valle del Cauca)	80.033	0,0
Guadalajara de Buga (Valle del Cauca)	77.267	-1,2
Ipiales (Nariño)	73.875	-2,2
Pamplona (Norte de Santander)	71.333	2,6



**Cuadro 1. Insumos agrícolas. Precios de fertilizantes, enmiendas y acondicionadores de suelo (continuación)
2014 (agosto)**

Productos y mercados	Precio medio agosto	Variación porcentual	Productos y mercados	Precio medio agosto	Variación porcentual
12-24-12-2, 50 kilogramos (continuación)			15-4-23-4(Mg), 50 kilogramos (continuación)		
Pupiales (Nariño)	75.333	-0,2	Guadalajara de Buga (Valle del Cauca)	71.667	3,0
Socorro (Santander)	69.500	5,3	Palmira (Valle del Cauca)	72.125	-1,3
Subachoque (Cundinamarca)	73.167	-0,3	Socorro (Santander)	63.500	-2,3
Tunja (Boyacá)	68.475	-1,1			
13-26-6, 50 kilogramos			17-6-18-2(Mg), 50 kilogramos		
Bogotá, D. C.	68.700	-0,3	Anserma (Caldas)	64.750	-0,4
Buesaco (Nariño)	73.667	-0,2	Barbosa (Santander)	65.667	0,0
El Carmen de Viboral (Antioquia)	71.817	0,8	Belén de Umbría (Risaralda)	64.563	0,4
Ipiales (Nariño)	71.083	0,5	Bogotá, D. C.	68.450	0,0
Peñol (Antioquia)	68.667	1,0	Buesaco (Nariño)	70.600	-0,6
Pupiales (Nariño)	70.833	0,0	Cajamarca (Tolima)	70.600	0,1
Rionegro (Antioquia)	71.833	-0,4	Cali (Valle del Cauca)	74.120	0,4
San Vicente Ferrer (Antioquia)	74.000	0,0	El Carmen de Viboral (Antioquia)	68.300	0,9
Sibaté (Cundinamarca)	70.250	-1,6	El Santuario (Antioquia)	65.000	0,5
Subachoque (Cundinamarca)	71.133	-1,4	Guadalajara de Buga (Valle del Cauca)	71.750	-1,2
Tunja (Boyacá)	64.500	-1,3	Ibagué (Tolima)	69.333	-0,5
Túquerres (Nariño)	67.780	2,2	La Plata (Huila)	62.720	-1,1
Ventaquemada (Boyacá)	63.833	-2,3	La Unión (Valle del Cauca)	66.300	-3,2
Villapinzón (Cundinamarca)	65.500	-0,8	Manizales (Caldas)	65.233	-0,5
			Marinilla (Antioquia)	67.143	0,0
15-15-15, 50 kilogramos			Medellín (Antioquia)	63.700	-0,3
Anserma (Caldas)	63.000	-5,5	Neira (Caldas)	63.800	0,1
Belén de Umbría (Risaralda)	68.533	-1,8	Neiva (Huila)	62.450	-0,5
Bogotá, D. C.	66.456	-0,9	Ocaña (Norte de Santander)	62.100	-5,4
Bucaramanga (Santander)	64.667	-3,0	Palmira (Valle del Cauca)	72.500	-0,7
Buesaco (Nariño)	71.833	-0,2	Peñol (Antioquia)	65.900	0,6
Cajamarca (Tolima)	71.950	-0,2	Pereira (Risaralda)	62.200	-4,0
Cali (Valle del Cauca)	68.000	-0,1	Piendamó (Cauca)	73.350	1,3
Cáqueza (Cundinamarca)	69.000	0,0	Rionegro (Antioquia)	66.500	0,1
Chipaque (Cundinamarca)	67.250	0,0	Roldanillo (Valle del Cauca)	66.133	-5,1
Choachí (Cundinamarca)	70.000	0,0	San Vicente Ferrer (Antioquia)	65.667	-0,9
Corinto (Cauca)	71.750	-1,0	Santa Bárbara (Antioquia)	68.300	-0,6
El Carmen de Viboral (Antioquia)	65.148	0,8	Tuluá (Valle del Cauca)	68.200	-2,2
El Santuario (Antioquia)	66.250	1,9	Viterbo (Caldas)	65.033	-0,6
Entrerrios (Antioquia)	69.000	2,3			
Facatativá (Cundinamarca)	67.133	0,0	18-18-18, 50 kilogramos		
Fómeque (Cundinamarca)	70.500	0,0	San Alberto (Cesar)	65.333	1,6
Fusagasugá (Cundinamarca)	67.000	0,0	Tunja (Boyacá)	57.333	-1,1
Guadalajara de Buga (Valle del Cauca)	69.000	-1,1	Ventaquemada (Boyacá)	59.333	0,6
Guaduas (Cundinamarca)	72.333	0,0			
Guarne (Antioquia)	65.820	0,4	18-18-18-1(Mg), 50 kilogramos		
Ipiales (Nariño)	69.611	-0,2	Bogotá, D. C.	65.367	-1,0
La Ceja (Antioquia)	66.406	-0,9	Cali (Valle del Cauca)	57.000	1,3
Manizales (Caldas)	68.033	-0,7	Cúcuta (Norte de Santander)	60.833	-0,5
Marinilla (Antioquia)	63.910	-3,8	Espinal (Tolima)	60.067	0,0
Medellín (Antioquia)	69.507	-1,1	Túquerres (Nariño)	63.333	-1,8
Moniquirá (Boyacá)	65.000	0,0			
Ocaña (Norte de Santander)	62.500	0,0	25-15-0, 50 kilogramos		
Pacho (Cundinamarca)	67.667	-3,8	La Ceja (Antioquia)	66.833	0,0
Palmira (Valle del Cauca)	71.000	-2,0	Pupiales (Nariño)	69.500	3,7
Pamplona (Norte de Santander)	67.250	-4,8	Rionegro (Antioquia)	65.500	0,0
Pasto (Nariño)	69.250	-10,1	San Vicente Ferrer (Antioquia)	67.000	-5,3
Peñol (Antioquia)	65.375	0,6			
Pereira (Risaralda)	62.750	2,4	25-4-24, 50 kilogramos		
Piendamó (Cauca)	71.750	0,0	Piendamó (Cauca)	69.000	1,5
Popayán (Cauca)	77.167	0,2	Popayán (Cauca)	68.000	-1,0
Pupiales (Nariño)	71.222	-0,5	Santander de Quilichao (Cauca)	55.150	0,7
Rionegro (Antioquia)	66.625	0,1			
Riosucio (Caldas)	66.563	-0,5	28-4-0-6(S), 50 kilogramos		
San Vicente Ferrer (Antioquia)	65.667	-1,0	Bogotá, D. C.	62.150	0,5
Santa Bárbara (Antioquia)	67.500	0,0	Cali (Valle del Cauca)	67.475	-0,4
Santa Rosa de Osos (Antioquia)	65.430	-0,4	San Vicente Ferrer (Antioquia)	59.000	-2,2
Sibaté (Cundinamarca)	66.800	-1,6	Santa Rosa de Osos (Antioquia)	58.625	-1,9
Silos (Norte de Santander)	67.900	-4,0			
Sogamoso (Boyacá)	62.000	-2,1	Abono orgánico, 50 kilogramos		
Subachoque (Cundinamarca)	66.100	-2,8	La Ceja (Antioquia)	11.567	n.d.
Tunja (Boyacá)	61.763	-0,9	Peñol (Antioquia)	10.250	-1,2
Túquerres (Nariño)	68.200	-0,2	Rionegro (Antioquia)	11.500	n.d.
Valledupar (Cesar)	65.900	-2,0	San Vicente Ferrer (Antioquia)	11.133	n.d.
Ventaquemada (Boyacá)	63.200	-0,2	Ventaquemada (Boyacá)	12.000	0,0
Zipaquirá (Cundinamarca)	64.425	-1,1			
			Agrimins 8-5-0-6, 46 kilogramos		
15-4-23-4(Mg), 50 kilogramos			Cali (Valle del Cauca)	84.350	0,6
Cali (Valle del Cauca)	76.000	0,7	Entrerrios (Antioquia)	81.360	0,5
Fómeque (Cundinamarca)	70.000	0,0	Fusagasugá (Cundinamarca)	73.333	0,0
			Girón (Santander)	75.000	0,0

**Cuadro 1. Insumos agrícolas. Precios de fertilizantes, enmiendas y acondicionadores de suelo (continuación)
2014 (agosto)**

Productos y mercados	Precio medio agosto	Variación porcentual	Productos y mercados	Precio medio agosto	Variación porcentual
Agrimins 8-5-0-6, 46 kilogramos (continuación)			Cloruro de potasio 0-0-60, 50 kilogramos (continuación)		
Guadalajara de Buga (Valle del Cauca)	78.833	-0,4	Pereira (Risaralda)	49.600	3,6
Lebrija (Santander)	74.000	-1,3	Pupiales (Nariño)	58.333	3,2
Marinilla (Antioquia)	76.957	0,0	Rionegro (Antioquia)	57.500	-7,6
Medellín (Antioquia)	80.083	0,0	Roldanillo (Valle del Cauca)	51.650	6,5
Palmira (Valle del Cauca)	77.167	-3,1	San Pedro de los Milagros (Antioquia)	53.100	-0,2
Santander de Quilichao (Cauca)	80.233	3,9	Santander de Quilichao (Cauca)	53.467	-0,8
Biocel foliar, 250 centímetros cúbicos			Tuluá (Valle del Cauca)		
Cajamarca (Tolima)	30.750	-0,8	Túquerres (Nariño)	47.950	-0,4
Cúcuta (Norte de Santander)	26.803	0,7	Yopal (Casanare)	58.267	-11,7
Pamplona (Norte de Santander)	27.333	-1,2		57.718	-0,8
Boroliq SI, 1 litro			Cosmocel: 20-30-10 + Edta y Em, 1 kilogramo		
El Santuario (Antioquia)	18.100	0,0	Apía (Risaralda)	16.017	10,8
Ipiales (Nariño)	16.800	0,0	Belén de Umbría (Risaralda)	13.133	1,5
Manizales (Caldas)	17.667	1,9	Cali (Valle del Cauca)	13.730	-0,1
Roldanillo (Valle del Cauca)	20.267	0,7	Guadalajara de Buga (Valle del Cauca)	15.775	0,3
Santa Rosa de Osos (Antioquia)	20.167	0,0	Palmira (Valle del Cauca)	12.767	-9,7
Cal agrícola, 50 kilogramos			Pereira (Risaralda)		
Cali (Valle del Cauca)	6.675	0,0	Tuluá (Valle del Cauca)	15.067	-7,8
El Santuario (Antioquia)	6.625	10,4		12.467	0,0
Guadalajara de Buga (Valle del Cauca)	8.400	3,7	Crece 500, 1 kilogramo		
Palmira (Valle del Cauca)	6.867	0,0	Ábrego (Norte de Santander)	6.667	11,1
Peñol (Antioquia)	6.500	-5,1	Andes (Antioquia)	7.650	2,0
Rionegro (Antioquia)	6.833	0,0	Apía (Risaralda)	5.750	0,0
San Vicente Ferrer (Antioquia)	6.450	n.d.	Bogotá, D. C.	6.363	-1,2
Santa Bárbara (Antioquia)	11.500	0,0	Buesaco (Nariño)	6.333	0,0
Santander de Quilichao (Cauca)	6.433	3,1	Cali (Valle del Cauca)	6.550	1,3
Cal Dolomita 57-35, 50 kilogramos			Chía (Cundinamarca)		
Cali (Valle del Cauca)	8.633	0,0	Chiquinquirá (Boyacá)	7.033	0,0
Palmira (Valle del Cauca)	8.500	0,0	Chocontá (Cundinamarca)	5.433	0,0
Santander de Quilichao (Cauca)	8.767	1,2	Cúcuta (Norte de Santander)	6.333	0,0
Cal dolomita 70-25, 50 kilogramos			Cúcuta (Norte de Santander)		
El Carmen de Viboral (Antioquia)	7.988	0,0	El Santuario (Antioquia)	5.734	0,0
El Santuario (Antioquia)	7.000	0,0	El Santuario (Antioquia)	5.500	n.d.
Marinilla (Antioquia)	8.483	13,1	Facativá (Cundinamarca)	5.700	0,0
Peñol (Antioquia)	7.100	0,0	Fusagasugá (Cundinamarca)	5.900	0,0
Sibaté (Cundinamarca)	7.533	0,0	Granada (Meta)	5.867	n.d.
Cal dolomita, 50 kilogramos			Marinilla (Antioquia)		
Chía (Cundinamarca)	11.867	6,0	Pamplona (Norte de Santander)	6.000	0,0
Pereira (Risaralda)	7.883	5,8	Peñol (Antioquia)	6.667	0,0
Riosucio (Caldas)	10.483	0,1	Pereira (Risaralda)	6.000	-7,7
Cerostress, 1 litro			Pereira (Risaralda)		
Chiquinquirá (Boyacá)	30.067	7,8	Sogamoso (Boyacá)	6.067	0,0
Cúcuta (Norte de Santander)	32.000	0,0	San Gil (Santander)	6.500	1,2
Pamplona (Norte de Santander)	34.333	2,0	Santander de Quilichao (Cauca)	6.375	0,0
Sogamoso (Boyacá)	33.833	-3,2	Sibaté (Cundinamarca)	6.375	0,0
Tibaná (Boyacá)	32.333	-0,5	Socorro (Santander)	5.667	0,0
Tunja (Boyacá)	31.140	0,0	Sogamoso (Boyacá)	6.625	10,4
Ventaquemada (Boyacá)	32.167	3,8	Tibaná (Boyacá)	6.300	0,0
Cerostress, 500 centímetros cúbicos			Tunja (Boyacá)		
Sogamoso (Boyacá)	18.367	-3,5	Túquerres (Nariño)	6.133	1,1
Tibaná (Boyacá)	17.167	-0,6	Tunja (Boyacá)	6.067	0,0
Tunja (Boyacá)	17.475	-0,7	Ventaquemada (Boyacá)	5.980	-2,0
Cloruro de potasio 0-0-60, 50 kilogramos			Zipaquirá (Cundinamarca)		
Belén de Umbría (Risaralda)	49.533	-1,0		6.000	5,9
Bogotá, D. C.	59.617	4,1		5.567	0,0
Cali (Valle del Cauca)	52.261	0,3	Desarrollo: 30-7-10, 1 kilogramo		
Cúcuta (Norte de Santander)	52.533	-2,5	Anserma (Caldas)	2.933	-6,4
Guadalajara de Buga (Valle del Cauca)	49.417	-1,0	Belén de Umbría (Risaralda)	3.750	-7,4
Ibagué (Tolima)	54.667	0,0	Chinácota (Norte de Santander)	5.667	-5,6
Ipiales (Nariño)	57.660	2,3	Cúcuta (Norte de Santander)	3.750	0,0
Jamundí (Valle del Cauca)	50.679	1,1	Marsella (Risaralda)	3.283	1,0
La Unión (Valle del Cauca)	51.333	-0,8	Medellín (Antioquia)	3.033	0,0
Moniquirá (Boyacá)	62.333	0,0	Ocaña (Norte de Santander)	3.833	-4,2
Palmira (Valle del Cauca)	53.050	-0,5	Pamplona (Norte de Santander)	4.333	0,0
Pasto (Nariño)	54.040	6,4	Pereira (Risaralda)	3.133	0,0
			Riosucio (Caldas)		
			Santa Bárbara (Antioquia)		
			Santa Rosa de Cabal (Risaralda)		
			3.183		
			Florescencia: 10-28-19, 1 kilogramo		
			Anserma (Caldas)		
			Apía (Risaralda)		
			Belén de Umbría (Risaralda)		
			Cali (Valle del Cauca)		
			Marsella (Risaralda)		
			Medellín (Antioquia)		
			Pereira (Risaralda)		
			Santa Rosa de Cabal (Risaralda)		
			4.400		
			4.683		
			5.050		
			4.950		
			4.517		
			4.803		
			4.800		
			4.800		
			4.517		
			-1,5		
			0,0		
			10,4		
			-1,0		
			0,0		
			0,0		
			0,0		
			0,0		
			0,0		
			1,5		



**Cuadro 1. Insumos agrícolas. Precios de fertilizantes, enmiendas y acondicionadores de suelo (continuación)
2014 (agosto)**

Productos y mercados	Precio medio agosto	Variación porcentual	Productos y mercados	Precio medio agosto	Variación porcentual
Formador 2000, 1 litro			Klip boro, 1 kilogramo (continuación)		
Bogotá, D. C.	33.225	0,0	Villapinzón (Cundinamarca)	8.833	1,0
Granada (Meta)	29.333	1,1	Llenado de grano 8-0-10 + boro y cobre, 1 litro		
Zipaquirá (Cundinamarca)	33.967	-2,8	Cúcuta (Norte de Santander)	9.233	-1,2
Fosfato diamónico (DAP) 18-46-0, 50 kilogramos			Pamplona (Norte de Santander)	11.000	6,5
Andes (Antioquia)	68.933	0,0	Zipaquirá (Cundinamarca)	9.167	0,0
Belén de Umbría (Risaralda)	64.100	0,0	Nutrifoliar completo, 1 litro		
Buesaco (Nariño)	69.000	0,0	Ábrego (Norte de Santander)	18.625	0,0
Cali (Valle del Cauca)	71.340	2,1	Agustín Codazzi (Cesar)	21.000	0,0
Chipaqué (Cundinamarca)	72.000	0,0	Andes (Antioquia)	19.976	-0,8
El Santuario (Antioquia)	70.500	n.d.	Belén de Umbría (Risaralda)	19.230	0,9
Entrerrios (Antioquia)	59.983	-6,2	Bogotá, D. C.	19.120	2,1
Fómeque (Cundinamarca)	70.000	0,0	Bucaramanga (Santander)	17.000	-10,5
Guadalajara de Buga (Valle del Cauca)	66.500	0,8	Cali (Valle del Cauca)	19.838	1,6
IpiALES (Nariño)	68.250	2,9	Cartagena de Indias (Bolívar)	22.917	0,0
La Ceja (Antioquia)	72.747	0,3	Corinto (Cauca)	18.125	0,0
La Unión (Valle del Cauca)	68.000	1,0	El Carmen de Bolívar (Bolívar)	23.667	-2,7
Marinilla (Antioquia)	64.630	0,0	El Carmen de Viboral (Antioquia)	18.167	-0,5
Medellín (Antioquia)	68.560	-5,0	El Santuario (Antioquia)	17.167	-4,6
Palmira (Valle del Cauca)	67.600	0,4	Fusagasugá (Cundinamarca)	17.333	0,0
Pamplona (Norte de Santander)	64.467	-2,3	Guadalajara de Buga (Valle del Cauca)	18.713	0,0
Pasto (Nariño)	68.790	n.d.	Málaga (Santander)	20.333	0,0
Peñol (Antioquia)	67.250	2,7	Manizales (Caldas)	19.000	0,6
Pereira (Risaralda)	64.783	0,3	Marinilla (Antioquia)	17.367	0,0
Piendamó (Cauca)	67.000	-0,7	Marsella (Risaralda)	18.813	0,0
Pupiales (Nariño)	68.000	0,0	Medellín (Antioquia)	18.260	0,0
Rionegro (Antioquia)	69.625	0,4	Pacho (Cundinamarca)	19.333	1,8
Riosucio (Caldas)	64.938	-0,2	Palmira (Valle del Cauca)	17.900	-2,7
Roldanillo (Valle del Cauca)	66.000	0,8	Pamplona (Norte de Santander)	19.500	0,0
San Pedro de los Milagros (Antioquia)	68.258	2,5	Peñol (Antioquia)	16.333	2,1
San Vicente Ferrer (Antioquia)	70.000	-0,7	Pereira (Risaralda)	18.650	0,8
Santa Bárbara (Antioquia)	72.750	-0,3	Riosucio (Caldas)	18.667	1,6
Santander de Quilichao (Cauca)	66.083	-1,5	Roldanillo (Valle del Cauca)	19.950	0,9
Yopal (Casanare)	68.667	-4,7	San Vicente de Chucurí (Santander)	21.500	1,1
Fosfostress, 1 litro			Santa Marta (Magdalena)	21.225	0,0
Chiquinquirá (Boyacá)	21.867	0,2	Santander de Quilichao (Cauca)	18.500	-4,3
Tibaná (Boyacá)	22.967	0,0	Sincelejo (Sucre)	20.667	-9,2
Tunja (Boyacá)	23.100	1,8	Tuluá (Valle del Cauca)	18.413	0,0
Fosfostress, 500 centímetros cúbicos			Valledupar (Cesar)	22.633	0,0
Samacá (Boyacá)	13.333	-1,2	Zipaquirá (Cundinamarca)	18.767	-0,5
Tibaná (Boyacá)	13.067	2,6	Nutrimins, 1 litro		
Tunja (Boyacá)	11.833	-2,7	Ábrego (Norte de Santander)	12.400	-2,7
Hojas, 1 litro			Agustín Codazzi (Cesar)	17.667	0,0
Ábrego (Norte de Santander)	15.000	0,0	Andes (Antioquia)	11.531	-0,5
Guadalajara de Buga (Valle del Cauca)	12.050	1,4	Apía (Risaralda)	11.733	0,0
Ocaña (Norte de Santander)	14.250	0,0	Aquitania (Boyacá)	12.333	2,8
Roldanillo (Valle del Cauca)	10.725	-0,2	Belén de Umbría (Risaralda)	11.950	1,0
Humita 15, 1 litro			Bogotá, D. C.	12.750	2,4
Ábrego (Norte de Santander)	15.250	-0,5	Bucaramanga (Santander)	12.500	4,2
Chitagá (Norte de Santander)	15.500	3,3	Cali (Valle del Cauca)	11.938	-0,1
Corinto (Cauca)	13.833	0,0	Chocontá (Cundinamarca)	12.000	0,0
Ocaña (Norte de Santander)	15.000	0,0	Corinto (Cauca)	11.500	0,0
Pamplona (Norte de Santander)	14.600	0,0	Cúcuta (Norte de Santander)	10.960	4,4
Silos (Norte de Santander)	17.333	2,0	El Carmen de Viboral (Antioquia)	12.000	0,0
Klip-K calcio-boro, 1 litro			Guadalajara de Buga (Valle del Cauca)	11.533	0,0
Bogotá, D. C.	12.825	-7,5	Málaga (Santander)	14.667	0,0
Chinchiná (Caldas)	13.717	-0,1	Manizales (Caldas)	11.000	0,6
Manizales (Caldas)	13.400	0,0	Marinilla (Antioquia)	11.637	-3,0
Zipaquirá (Cundinamarca)	13.867	0,0	Marsella (Risaralda)	11.350	0,0
Klip boro, 1 kilogramo			Medellín (Antioquia)	11.368	0,0
Bogotá, D. C.	10.480	1,6	Moniquirá (Boyacá)	12.500	0,0
Cali (Valle del Cauca)	10.967	0,0	Ocaña (Norte de Santander)	11.500	1,5
Chía (Cundinamarca)	12.267	0,0	Palmira (Valle del Cauca)	11.275	-2,0
Chipaqué (Cundinamarca)	10.750	0,0	Pamplona (Norte de Santander)	12.875	-2,8
El Santuario (Antioquia)	9.433	-5,0	Pereira (Risaralda)	11.517	-0,7
Medellín (Antioquia)	10.520	10,4	Roldanillo (Valle del Cauca)	11.400	7,5
Pamplona (Norte de Santander)	12.000	0,0	San Vicente de Chucurí (Santander)	14.167	3,7
Pasto (Nariño)	10.167	0,0	Santa Marta (Magdalena)	13.375	0,0
Tunja (Boyacá)	9.667	0,0	Santa Rosa de Cabal (Risaralda)	11.417	0,0
			Santander de Quilichao (Cauca)	12.133	2,8
			Sogamoso (Boyacá)	12.833	2,7
			Tuluá (Valle del Cauca)	11.467	0,0

Cuadro 1. Insumos agrícolas. Precios de fertilizantes, enmiendas y acondicionadores de suelo (continuación)
2014 (agosto)

Productos y mercados	Precio medio agosto	Variación porcentual	Productos y mercados	Precio medio agosto	Variación porcentual
Omex Bio 8, 1 litro			Tottal, 1 litro (continuación)		
Apía (Risaralda)	35.567	1,1	Entrerriós (Antioquia)	14.438	-3,2
Belén de Umbria (Risaralda)	34.675	0,2	Guadalajara de Buga (Valle del Cauca)	15.050	0,0
Chinchiná (Caldas)	36.167	0,0	Guarne (Antioquia)	14.830	2,6
Marsella (Risaralda)	35.800	0,2	La Ceja (Antioquia)	15.107	n.d.
Omex K-41, 1 litro			Manizales (Caldas)	14.333	0,8
Apía (Risaralda)	21.763	1,7	Marinilla (Antioquia)	14.700	0,0
Belén de Umbria (Risaralda)	21.675	0,6	Marsella (Risaralda)	14.538	1,3
Bogotá, D. C.	23.125	-0,5	Medellín (Antioquia)	15.864	-1,9
Chinchiná (Caldas)	21.667	0,8	Palmira (Valle del Cauca)	14.100	-0,5
Ipiales (Nariño)	23.625	-1,6	Peñol (Antioquia)	14.333	6,2
Manizales (Caldas)	21.017	0,0	Pereira (Risaralda)	14.883	-2,1
Samacá (Boyacá)	21.667	1,6	Rionegro (Antioquia)	15.600	-2,0
Tibaná (Boyacá)	21.400	0,0	Riosucio (Caldas)	14.533	0,8
Tunja (Boyacá)	20.980	-0,9	Roldanillo (Valle del Cauca)	15.625	-1,5
Poliquel Multi, 1 litro			San Vicente Ferrer (Antioquia)	14.900	n.d.
Buesaco (Nariño)	15.000	-2,2	Santa Rosa de Cabal (Risaralda)	14.333	0,0
Popayán (Cauca)	15.333	0,0	Santa Rosa de Osos (Antioquia)	15.168	-1,7
Túquerres (Nariño)	14.750	-1,7	Túquerres (Nariño)	15.067	3,9
Potrerros 31-8-8-2, 50 kilogramos			Triple Q, 1 litro		
Bogotá, D. C.	65.967	0,2	Corinto (Cauca)	14.333	0,0
Entrerriós (Antioquia)	61.667	0,5	Ocaña (Norte de Santander)	15.000	0,0
Santa Rosa de Osos (Antioquia)	61.825	0,0	Tuluá (Valle del Cauca)	13.917	2,5
Sulfato de amonio (Sam) 21-0-0-24(S), 50 kilogramos			Urea 46 %, 50 kilogramos		
Belén de Umbria (Risaralda)	32.983	n.d.	Belén de Umbria (Risaralda)	52.800	-0,4
Cali (Valle del Cauca)	33.513	-2,5	Bogotá, D. C.	60.700	0,0
Espinal (Tolima)	39.000	0,0	Cajamarca (Tolima)	57.000	-0,9
Guadalajara de Buga (Valle del Cauca)	34.875	-2,8	Cali (Valle del Cauca)	53.466	-2,1
Ipiales (Nariño)	33.300	-5,1	Cartagena de Indias (Bolívar)	70.598	0,0
Magangué (Bolívar)	37.000	5,7	Chía (Cundinamarca)	69.500	-1,2
Ocaña (Norte de Santander)	29.333	-1,1	Corinto (Cauca)	53.333	-7,5
Palmira (Valle del Cauca)	34.575	-4,0	Cúcuta (Norte de Santander)	58.413	-1,8
Pupiales (Nariño)	34.167	-1,7	El Carmen de Viboral (Antioquia)	59.035	0,0
Rionegro (Antioquia)	36.233	n.d.	El Santuario (Antioquia)	58.400	0,7
San Alberto (Cesar)	34.000	-8,1	Entrerriós (Antioquia)	58.733	2,7
Túquerres (Nariño)	38.167	-2,8	Espinal (Tolima)	61.950	-0,4
Terra-Sorb foliar, 1 litro			Facatativá (Cundinamarca)	58.150	0,3
Andes (Antioquia)	27.396	-2,0	Fusagasugá (Cundinamarca)	59.000	-0,4
El Carmen de Viboral (Antioquia)	23.490	-0,5	Guadalajara de Buga (Valle del Cauca)	52.586	-2,0
El Santuario (Antioquia)	23.250	3,3	Guarne (Antioquia)	60.750	-3,1
Entrerriós (Antioquia)	25.667	0,0	Ibagué (Tolima)	55.167	-3,2
Manizales (Caldas)	24.483	-0,1	Jamundí (Valle del Cauca)	51.592	-3,3
Marinilla (Antioquia)	22.387	0,0	La Ceja (Antioquia)	57.616	-6,1
Medellín (Antioquia)	24.435	-1,8	La Unión (Antioquia)	55.127	-2,6
Peñol (Antioquia)	23.125	-0,2	La Unión (Valle del Cauca)	54.300	-1,5
Todo En Uno, 1 kilogramo			Magangué (Bolívar)	56.000	-0,6
Ábrego (Norte de Santander)	4.333	-3,7	Manizales (Caldas)	51.267	n.d.
Armenia (Quindío)	3.633	2,3	Marinilla (Antioquia)	59.267	-0,2
Bogotá, D. C.	4.413	0,0	Medellín (Antioquia)	59.235	-5,2
Chía (Cundinamarca)	4.467	0,0	Ocaña (Norte de Santander)	53.000	-4,2
Chipaqué (Cundinamarca)	4.500	0,0	Palmira (Valle del Cauca)	51.700	-2,0
Chiquinquirá (Boyacá)	4.250	0,0	Peñol (Antioquia)	56.400	-0,5
Choachí (Cundinamarca)	4.000	0,0	Pereira (Risaralda)	51.300	0,0
Chocontá (Cundinamarca)	4.667	-1,8	Piendamó (Cauca)	56.667	0,6
Corozal (Sucre)	5.000	0,0	Popayán (Cauca)	56.667	-0,3
El Carmen de Bolívar (Bolívar)	7.625	5,2	Rionegro (Antioquia)	57.375	-6,7
Fómeque (Cundinamarca)	4.333	0,0	Riosucio (Caldas)	51.650	0,3
Medellín (Antioquia)	4.367	-20,6	Roldanillo (Valle del Cauca)	51.500	-3,6
Palmira (Valle del Cauca)	4.167	-3,1	Saldaña (Tolima)	59.000	-7,8
Pamplona (Norte de Santander)	5.000	-16,7	San Pedro de los Milagros (Antioquia)	57.567	3,6
Santa Rosa de Cabal (Risaralda)	3.867	0,0	San Vicente Ferrer (Antioquia)	57.333	-5,9
Tibaná (Boyacá)	4.067	0,0	Santa Bárbara (Antioquia)	58.875	-5,0
Tunja (Boyacá)	4.067	-0,8	Santa Rosa de Cabal (Risaralda)	51.853	-2,9
Tottal, 1 litro			Santa Rosa de Osos (Antioquia)	57.850	0,1
Andes (Antioquia)	17.004	0,7	Santander de Quilichao (Cauca)	52.140	-2,1
Anserma (Caldas)	14.283	0,0	Sibaté (Cundinamarca)	55.900	-2,0
Belén de Umbria (Risaralda)	14.917	-2,5	Subachoque (Cundinamarca)	53.667	-2,5
Bogotá, D. C.	15.817	-8,6	Tuluá (Valle del Cauca)	50.900	-6,1
Cali (Valle del Cauca)	15.450	1,2	Túquerres (Nariño)	55.167	-13,8
			Wuxal calcio, 1 litro		
			Ábrego (Norte de Santander)	28.333	0,0
			Anserma (Caldas)	29.817	0,0
			Armenia (Quindío)	26.967	-4,5
			Belén de Umbria (Risaralda)	28.830	-0,4

**Cuadro 1. Insumos agrícolas. Precios de fertilizantes, enmiendas y acondicionadores de suelo (conclusión)
2014 (agosto)**

Productos y mercados	Precio medio agosto	Variación porcentual	Productos y mercados	Precio medio agosto	Variación porcentual
Wuxal calcio, 1 litro (continuación)			Wuxal Tapa Negra, 1 litro (continuación)		
Bogotá, D. C.	27.360	0,4	San Pedro de los Milagros (Antioquia)	32.110	1,7
Chinchiná (Caldas)	30.717	0,1	San Vicente Ferrer (Antioquia)	29.000	0,9
Cota (Cundinamarca)	27.333	-1,8	Santa Rosa de Cabal (Risaralda)	31.700	-1,1
El Carmen de Viboral (Antioquia)	27.000	1,9	Silos (Norte de Santander)	31.500	0,0
Guarne (Antioquia)	27.500	3,1	Sogamoso (Boyacá)	28.233	0,8
Ipiales (Nariño)	28.667	6,2	Tibaná (Boyacá)	28.333	0,0
La Ceja (Antioquia)	27.500	0,9	Tunja (Boyacá)	29.667	2,3
La Virginia (Risaralda)	28.717	1,5	Túquerres (Nariño)	28.840	-0,2
Manizales (Caldas)	29.263	0,0	Ventaquemada (Boyacá)	29.000	-0,9
Marsella (Risaralda)	27.867	-1,5			
Medellín (Antioquia)	26.925	-3,5	Wuxal Tapa Roja, 1 litro		
Ocaña (Norte de Santander)	27.333	0,0	Ábrego (Norte de Santander)	28.833	0,0
Pereira (Risaralda)	29.438	0,2	Anserma (Caldas)	29.117	-0,8
Pupiales (Nariño)	28.333	0,0	Aquitania (Boyacá)	27.000	1,3
Rionegro (Antioquia)	28.663	2,7	Belén de Umbría (Risaralda)	28.760	0,0
San Vicente Ferrer (Antioquia)	26.425	0,1	Bogotá, D. C.	27.167	0,6
Santa Rosa de Cabal (Risaralda)	28.417	0,7	Bucaramanga (Santander)	28.000	-0,2
			Cajamarca (Tolima)	28.875	0,0
Wuxal Tapa Negra, 1 litro			Chinchiná (Caldas)	30.383	-0,1
Ábrego (Norte de Santander)	30.432	0,0	Chiquinquirá (Boyacá)	26.267	5,5
Andes (Antioquia)	32.872	0,0	Chitagá (Norte de Santander)	27.667	0,0
Anserma (Caldas)	31.883	0,0	Chocontá (Cundinamarca)	26.667	1,3
Aquitania (Boyacá)	29.667	3,5	Corinto (Cauca)	28.333	0,0
Armenia (Quindío)	30.200	0,2	Cota (Cundinamarca)	27.167	0,0
Belén de Umbría (Risaralda)	31.117	-0,1	El Carmen de Viboral (Antioquia)	26.167	-0,3
Bogotá, D. C.	30.800	0,0	Guarne (Antioquia)	27.167	3,2
Cajamarca (Tolima)	32.675	-1,5	Ipiales (Nariño)	27.125	1,4
Chinchiná (Caldas)	32.683	-4,0	La Ceja (Antioquia)	27.050	1,8
Chiquinquirá (Boyacá)	29.433	1,0	La Unión (Antioquia)	27.333	0,2
Chitagá (Norte de Santander)	30.250	-0,8	La Virginia (Risaralda)	28.400	0,1
Chocontá (Cundinamarca)	30.000	0,0	Málaga (Santander)	31.667	0,0
Cota (Cundinamarca)	31.333	2,7	Manizales (Caldas)	29.150	-1,9
El Carmen de Viboral (Antioquia)	29.513	-0,6	Marinilla (Antioquia)	27.217	-2,8
El Santuario (Antioquia)	28.000	-0,6	Medellín (Antioquia)	27.783	0,4
Guarne (Antioquia)	29.883	-1,0	Ocaña (Norte de Santander)	28.500	0,0
Ipiales (Nariño)	29.875	-1,2	Pamplona (Norte de Santander)	27.960	0,8
La Ceja (Antioquia)	30.258	-2,0	Peñol (Antioquia)	27.000	0,0
La Unión (Antioquia)	32.080	-0,9	Pereira (Risaralda)	28.767	0,0
Manizales (Caldas)	31.350	-0,8	Rionegro (Antioquia)	27.160	-2,6
Marinilla (Antioquia)	30.073	0,0	Samacá (Boyacá)	26.333	0,0
Marsella (Risaralda)	31.200	-0,1	San Pedro de los Milagros (Antioquia)	26.713	0,5
Medellín (Antioquia)	31.766	1,1	San Vicente Ferrer (Antioquia)	27.000	2,5
Pamplona (Norte de Santander)	31.900	3,7	Santa Rosa de Cabal (Risaralda)	29.150	0,0
Pasto (Nariño)	30.633	1,2	Silos (Norte de Santander)	29.500	1,1
Peñol (Antioquia)	27.667	4,4	Sogamoso (Boyacá)	26.333	-0,6
Pereira (Risaralda)	31.350	0,2	Tibaná (Boyacá)	26.133	-0,3
Piendamó (Cauca)	31.075	-0,8	Tunja (Boyacá)	26.000	2,6
Rionegro (Antioquia)	29.800	-0,4	Túquerres (Nariño)	26.710	0,3
Samacá (Boyacá)	28.333	0,0	Ventaquemada (Boyacá)	27.625	1,8

n.d. No determinado.

* El precio correspondiente a julio fue modificado en el presente reporte ante la inclusión de datos que se encontraban en verificación.

Fungicidas

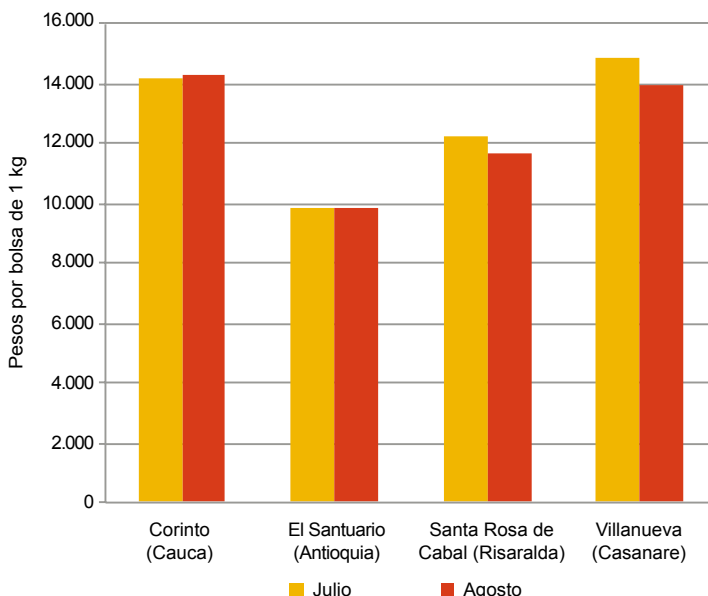


Fuente: DANE

En el mes de agosto de 2014 el precio del Manzate 200 WP, por bolsa de 1 kilogramo, presentó una variación a la baja en el 44 % de los mercados, mientras que se hallaron alzas en la cotización en el 29 % de los mismos y una tendencia estable en el 27 %. El mercado de El Santuario (An-

tiocquia) presentó el precio más bajo \$9.900 con respecto a los demás mercados reportados, mientras que el mercado de Corinto (Cauca) presentó el precio más alto \$14.333.

Gráfico 2. Precios del Manzate 200 WP, por bolsa de 1 kilogramo 2014 (julio-agosto)



Fuente: SIPSA-DANE-Ministerio de Agricultura y Desarrollo Rural.

Cuadro 2. Insumos agrícolas. Precios de fungicidas 2014 (agosto)

Productos y mercados	Precio medio agosto	Variación porcentual
Agrifos 400 SL, 1 litro		
Apía (Risaralda)	24.033	-0,3
Belén de Umbria (Risaralda)	23.800	0,0
Chinchiná (Caldas)	24.217	-0,1
Marsella (Risaralda)	23.067	-1,4
Pereira (Risaralda)	24.567	0,0
Agrodyne SL, 1 litro		
Cajamarca (Tolima)	40.667	0,0
Cali (Valle del Cauca)	40.525	-2,9
Chinchiná (Caldas)	36.250	-0,8
Garzón (Huila)	37.667	-1,3
Manizales (Caldas)	34.333	-5,9
Palmira (Valle del Cauca)	36.600	-1,0
Santa Rosa de Cabal (Risaralda)	37.317	4,8
Tibaná (Boyacá)	35.633	0,0
Tunja (Boyacá)	33.633	0,0
Ventaquemada (Boyacá)	34.667	-2,3
Alarm 80 WP, 1 kilogramo		
Bogotá, D. C.	11.200	-1,8
Chipaque (Cundinamarca)	10.000	0,0
Cúcuta (Norte de Santander)	11.567	0,0
Ocaña (Norte de Santander)	11.000	0,0
Pamplona (Norte de Santander)	10.575	-7,0
Pasto (Nariño)	10.067	0,0
Popayán (Cauca)	11.425	1,1
Subachoque (Cundinamarca)	10.500	0,0
Alto 100 SL, 1 litro		
Armenia (Quindío)	173.267	0,5
Manizales (Caldas)	176.450	0,0
Pereira (Risaralda)	171.500	0,0
Piendamó (Cauca)	179.940	-0,9
Pitalito (Huila)	188.300	0,2
Popayán (Cauca)	180.156	0,0

Productos y mercados	Precio medio agosto	Variación porcentual
Alto 100 SL, 100 centímetros cúbicos		
Andes (Antioquia)	21.333	-4,1
Anserma (Caldas)	20.133	-0,7
Apía (Risaralda)	19.888	0,1
Belén de Umbria (Risaralda)	19.950	0,1
El Santuario (Antioquia)	19.500	1,3
La Celia (Risaralda)	19.850	-6,6
Manizales (Caldas)	20.775	0,0
Marinilla (Antioquia)	19.877	-0,6
Marsella (Risaralda)	19.013	-2,7
Medellín (Antioquia)	20.313	-3,3
Pereira (Risaralda)	19.683	7,7
Piendamó (Cauca)	20.840	-2,3
Popayán (Cauca)	21.211	0,0
Riosucio (Caldas)	20.817	0,4
Santa Rosa de Cabal (Risaralda)	19.017	-4,9
Sevilla (Valle del Cauca)	20.867	-1,8
Socorro (Santander)	21.667	4,8
Amistar 50 WG, 40 gramos		
Apía (Risaralda)	16.563	0,1
Armenia (Quindío)	15.233	-4,4
Belén de Umbria (Risaralda)	16.183	3,7
Bucaramanga (Santander)	14.000	-4,5
El Carmen de Viboral (Antioquia)	13.933	-0,5
El Santuario (Antioquia)	13.500	0,0
Guarne (Antioquia)	14.133	1,0
La Ceja (Antioquia)	14.718	-0,2
La Celia (Risaralda)	16.433	0,2
La Unión (Antioquia)	15.457	n.d.
La Unión (Valle del Cauca)	15.633	-0,4
Manizales (Caldas)	15.875	-0,2
Ocaña (Norte de Santander)	14.500	0,0
Peñol (Antioquia)	13.000	-7,1
Pereira (Risaralda)	16.720	-0,1
Pupiales (Nariño)	15.817	0,4

**Cuadro 2. Insumos agrícolas. Precios de fungicidas (continuación)
2014 (agosto)**

Productos y mercados	Precio medio agosto	Variación porcentual	Productos y mercados	Precio medio agosto	Variación porcentual
Amistar 50 WG, 40 gramos (continuación)			Antracol 70 WP, 400 gramos (continuación)		
Rionegro (Antioquia)	14.050	-1,3	Túquerres (Nariño)	13.200	-0,4
Roldanillo (Valle del Cauca)	15.780	-0,1	Ventaquemada (Boyacá)	13.500	6,9
San Vicente Ferrer (Antioquia)	13.550	n.d.	Villanueva (Casanare)	16.673	-2,0
Santa Rosa de Cabal (Risaralda)	15.900	-0,4	Zipaquirá (Cundinamarca)	13.233	1,3
Amistar Top, 1 litro			Azucó, 1 litro		
Armenia (Quindío)	168.700	0,3	Ábrego (Norte de Santander)	13.000	0,0
Cúcuta (Norte de Santander)	149.914	0,7	Armenia (Quindío)	11.633	-0,1
Manizales (Caldas)	180.750	-0,8	Belén de Umbría (Risaralda)	13.017	-2,5
Popayán (Cauca)	178.333	-0,2	Cali (Valle del Cauca)	13.667	0,0
Saldaña (Tolima)	157.159	1,4	El Carmen de Viboral (Antioquia)	12.667	0,0
Amistar Top, 125 centímetros cúbicos			Entrerrios (Antioquia)	15.415	22,3
Belén de Umbría (Risaralda)	26.883	0,0	Fusagasugá (Cundinamarca)	11.750	0,0
Bucaramanga (Santander)	24.333	-8,2	Guadalajara de Buga (Valle del Cauca)	13.667	0,0
Ipiales (Nariño)	26.120	0,8	Guarne (Antioquia)	12.665	0,9
Popayán (Cauca)	25.660	-1,7	Ipiales (Nariño)	12.460	0,5
Pupiales (Nariño)	26.000	0,0	La Ceja (Antioquia)	13.187	-2,3
Socorro (Santander)	26.000	2,0	La Unión (Antioquia)	12.723	1,8
Antracol 70 WP, 400 gramos			La Unión (Valle del Cauca)	14.167	n.d.
Andes (Antioquia)	14.824	-0,4	Marinilla (Antioquia)	12.353	0,8
Anserma (Caldas)	14.600	0,0	Neiva (Huila)	12.400	0,0
Apía (Risaralda)	14.625	-0,1	Ocaña (Norte de Santander)	13.000	0,0
Aquitania (Boyacá)	12.833	-1,3	Palmira (Valle del Cauca)	12.733	1,3
Armenia (Quindío)	13.417	-3,5	Pereira (Risaralda)	12.350	0,4
Belén de Umbría (Risaralda)	14.650	-1,4	Pupiales (Nariño)	12.575	0,0
Bogotá, D. C.	14.682	-1,6	Rionegro (Antioquia)	12.525	-0,6
Bucaramanga (Santander)	14.333	2,4	San Vicente Ferrer (Antioquia)	12.500	0,0
Buesaco (Nariño)	13.433	-4,7	Santa Rosa de Osos (Antioquia)	13.430	0,9
Cachipay (Cundinamarca)	16.000	0,0	Benomyl 50 WP, 100 gramos		
Cajamarca (Tolima)	14.360	0,1	Bogotá, D. C.	5.750	0,0
Cali (Valle del Cauca)	14.025	0,0	Buesaco (Nariño)	7.500	-1,3
Chipaque (Cundinamarca)	14.250	1,8	Medellín (Antioquia)	6.200	4,2
Chitagá (Norte de Santander)	14.667	-2,2	Ocaña (Norte de Santander)	8.833	0,0
Choachí (Cundinamarca)	14.333	0,0	Pamplona (Norte de Santander)	7.667	-4,2
Cota (Cundinamarca)	14.133	0,0	Pasto (Nariño)	7.533	1,1
Cúcuta (Norte de Santander)	13.500	0,0	Cabrio Top WG, 500 gramos		
El Carmen de Viboral (Antioquia)	13.070	-0,3	La Unión (Valle del Cauca)	28.583	0,3
El Santuario (Antioquia)	12.750	1,0	Rionegro (Antioquia)	24.667	0,0
Fómeque (Cundinamarca)	14.667	0,0	San Vicente Ferrer (Antioquia)	25.033	0,0
Garzón (Huila)	14.050	-1,9	Carbendazim 500 SC, 1 litro		
Granada (Meta)	15.073	-0,2	Apía (Risaralda)	16.550	-0,3
Guarne (Antioquia)	13.133	n.d.	Bogotá, D. C.	20.150	-0,1
Ibagué (Tolima)	14.617	-0,2	Buesaco (Nariño)	18.667	-5,1
Ipiales (Nariño)	13.167	0,0	Cajamarca (Tolima)	19.333	-5,7
La Ceja (Antioquia)	13.700	n.d.	Cali (Valle del Cauca)	15.800	0,0
La Unión (Antioquia)	13.667	n.d.	Cartago (Valle del Cauca)	16.600	1,0
La Unión (Valle del Cauca)	13.400	0,2	Chitagá (Norte de Santander)	18.333	-3,5
La Virginia (Risaralda)	14.650	0,0	Cúcuta (Norte de Santander)	16.531	0,3
Manizales (Caldas)	14.483	-3,3	Espinal (Tolima)	14.833	0,0
Marinilla (Antioquia)	13.150	0,8	Ipiales (Nariño)	17.750	-0,7
Marsella (Risaralda)	13.767	-2,1	La Unión (Valle del Cauca)	16.420	-1,3
Medellín (Antioquia)	13.700	-0,9	Marsella (Risaralda)	15.863	-0,5
Ocaña (Norte de Santander)	14.000	0,0	Pamplona (Norte de Santander)	21.000	0,8
Pamplona (Norte de Santander)	14.425	-5,4	Piendamó (Cauca)	20.733	0,8
Pasto (Nariño)	13.800	1,0	Popayán (Cauca)	18.733	0,0
Peñol (Antioquia)	12.750	0,0	Roldanillo (Valle del Cauca)	15.263	0,0
Pereira (Risaralda)	14.630	-0,1	San Marcos (Sucre)	19.333	-7,9
Piendamó (Cauca)	13.833	-1,2	Santa Marta (Magdalena)	17.000	0,0
Pitalito (Huila)	14.367	2,1	Santa Rosa de Cabal (Risaralda)	16.330	-2,0
Popayán (Cauca)	13.714	-1,5	Tuluá (Valle del Cauca)	14.867	0,7
Rionegro (Antioquia)	13.450	-1,1	Túquerres (Nariño)	19.750	-3,7
Riosucio (Caldas)	14.500	0,0	Zipaquirá (Cundinamarca)	19.900	0,0
Roldanillo (Valle del Cauca)	13.517	0,0	Cobrethane, 1 kilogramo		
Samacá (Boyacá)	13.500	-1,8	Ábrego (Norte de Santander)	17.643	0,0
San Vicente Ferrer (Antioquia)	12.775	n.d.	Andes (Antioquia)	20.508	-0,6
Santa Rosa de Cabal (Risaralda)	14.083	-0,2	Apía (Risaralda)	21.083	0,8
Santander de Quilichao (Cauca)	14.533	-0,9	Aquitania (Boyacá)	18.000	0,9
Sibaté (Cundinamarca)	13.367	-1,2	Armenia (Quindío)	19.450	-1,5
Silos (Norte de Santander)	15.000	-1,1	Belén de Umbría (Risaralda)	20.413	-0,3
Subachoque (Cundinamarca)	14.400	0,0	Bogotá, D. C.	18.589	-1,4
Tibaná (Boyacá)	13.667	0,5	Bucaramanga (Santander)	18.833	-0,9
Tuluá (Valle del Cauca)	13.250	-1,5			
Tunja (Boyacá)	13.240	-0,2			



**Cuadro 2. Insumos agrícolas. Precios de fungicidas (continuación)
2014 (agosto)**

Productos y mercados	Precio medio agosto	Variación porcentual	Productos y mercados	Precio medio agosto	Variación porcentual
Cobrethane, 1 kilogramo (continuación)			Curathane, 500 gramos (continuación)		
Buesaco (Nariño)	17.600	-0,9	Rionegro (Antioquia)	10.025	-1,7
Cali (Valle del Cauca)	20.375	0,0	San Pedro de los Milagros (Antioquia)	10.770	-5,2
Cáqueza (Cundinamarca)	19.333	0,0	San Vicente Ferrer (Antioquia)	9.200	-3,2
Chipaque (Cundinamarca)	19.125	0,0	Santa Rosa de Osos (Antioquia)	10.740	-1,1
Chiquinquirá (Boyacá)	18.233	0,7	Silos (Norte de Santander)	12.333	0,0
Chitagá (Norte de Santander)	19.250	-1,3	Sogamoso (Boyacá)	12.500	-0,8
Chocontá (Cundinamarca)	18.000	0,0	Tibaná (Boyacá)	11.500	0,0
El Santuario (Antioquia)	17.500	0,0	Tunja (Boyacá)	10.800	-1,5
Entrerrios (Antioquia)	18.198	n.d.	Ventaquemada (Boyacá)	11.125	-5,3
Facatativá (Cundinamarca)	18.667	0,0			
Fómeque (Cundinamarca)	19.000	0,0	Curaxil, 500 gramos		
Fusagasugá (Cundinamarca)	18.375	0,0	Cúcuta (Norte de Santander)	12.500	0,0
Guarne (Antioquia)	18.600	3,3	Pamplona (Norte de Santander)	10.500	-7,7
La Ceja (Antioquia)	19.298	n.d.	Pasto (Nariño)	10.333	0,0
La Celia (Risaralda)	21.017	0,0	Silos (Norte de Santander)	12.333	2,8
La Plata (Huila)	19.033	0,0	Túquerres (Nariño)	9.250	-1,3
La Unión (Valle del Cauca)	18.800	-5,5	Zipaquirá (Cundinamarca)	9.667	0,0
Marinilla (Antioquia)	18.433	2,2			
Medellín (Antioquia)	18.248	-6,4	Curzate M-8, 500 gramos		
Ocaña (Norte de Santander)	17.417	0,0	Andes (Antioquia)	13.047	-1,1
Pacho (Cundinamarca)	19.667	0,0	Armenia (Quindío)	11.417	-1,8
Palmira (Valle del Cauca)	19.333	0,0	Bogotá, D. C.	12.356	1,6
Pamplona (Norte de Santander)	19.400	-4,2	Buesaco (Nariño)	12.667	-2,1
Peñol (Antioquia)	16.625	-1,5	Cajamarca (Tolima)	14.225	0,0
Pereira (Risaralda)	21.083	4,8	Cali (Valle del Cauca)	12.825	0,0
Rionegro (Antioquia)	18.267	n.d.	Cáqueza (Cundinamarca)	12.000	0,0
Roldanillo (Valle del Cauca)	19.450	0,3	Chipaque (Cundinamarca)	12.125	0,0
Samacá (Boyacá)	17.667	0,0	Chocontá (Cundinamarca)	10.833	0,0
Santa Rosa de Osos (Antioquia)	19.358	-2,2	El Carmen de Viboral (Antioquia)	11.398	1,1
Sibaté (Cundinamarca)	18.667	0,0	El Santuario (Antioquia)	10.625	6,3
Sogamoso (Boyacá)	18.167	-3,7	Fómeque (Cundinamarca)	13.000	0,0
Tibaná (Boyacá)	18.100	-0,3	Fusagasugá (Cundinamarca)	12.167	0,0
Tunja (Boyacá)	18.033	0,6	Guadalajara de Buga (Valle del Cauca)	13.338	0,2
Ventaquemada (Boyacá)	17.625	0,0	Ipiales (Nariño)	11.440	0,9
Villapinzón (Cundinamarca)	17.833	0,9	Marinilla (Antioquia)	11.350	0,0
Zipaquirá (Cundinamarca)	18.367	0,4	Medellín (Antioquia)	11.573	0,0
			Pacho (Cundinamarca)	12.833	1,3
			Pamplona (Norte de Santander)	11.200	-2,6
			Pasto (Nariño)	11.100	0,0
			Peñol (Antioquia)	11.000	0,0
			Pereira (Risaralda)	11.567	-2,4
			Popayán (Cauca)	13.900	0,5
			Pupiales (Nariño)	11.167	0,0
			Silos (Norte de Santander)	12.333	0,0
			Tibaná (Boyacá)	11.400	3,2
			Tuluá (Valle del Cauca)	12.188	0,0
			Tunja (Boyacá)	11.317	-1,2
			Túquerres (Nariño)	11.100	-1,8
			Ventaquemada (Boyacá)	11.750	-0,7
			Villapinzón (Cundinamarca)	10.667	0,0
			Zipaquirá (Cundinamarca)	11.317	0,0
			Cymozeb, 500 gramos		
			Chipaque (Cundinamarca)	12.000	0,0
			Choachí (Cundinamarca)	12.667	0,0
			Pamplona (Norte de Santander)	10.933	-0,6
			Pasto (Nariño)	10.100	0,0
			Villapinzón (Cundinamarca)	9.667	-1,7
			Zipaquirá (Cundinamarca)	10.033	0,0
			Daconil 720 SC, 1 litro		
			Ábrego (Norte de Santander)	30.333	0,0
			Andes (Antioquia)	29.957	0,0
			Apía (Risaralda)	30.900	0,0
			Armenia (Quindío)	29.800	1,0
			Belén de Umbría (Risaralda)	34.000	2,0
			Bogotá, D. C.	31.589	-1,7
			Cajamarca (Tolima)	32.250	0,0
			Chipaque (Cundinamarca)	32.333	0,0
			Chiquinquirá (Boyacá)	28.225	-0,8
			Chitagá (Norte de Santander)	30.200	-0,7
			El Carmen de Viboral (Antioquia)	24.629	-0,2
			El Santuario (Antioquia)	24.063	-0,3
			Entrerrios (Antioquia)	29.722	3,7
			Facatativá (Cundinamarca)	29.200	0,0
Control 500 SC, 1 litro					
Andes (Antioquia)	20.867	0,0			
El Carmen de Viboral (Antioquia)	18.390	1,0			
Medellín (Antioquia)	19.845	0,0			
Peñol (Antioquia)	18.375	0,7			
Rionegro (Antioquia)	19.260	1,3			
Control 500 SC, 500 centímetros cúbicos					
Medellín (Antioquia)	10.880	0,0			
Peñol (Antioquia)	9.833	0,0			
Rionegro (Antioquia)	10.733	0,0			
Curalancho WP, 500 gramos					
Cúcuta (Norte de Santander)	11.167	0,0			
Ipiales (Nariño)	9.375	-0,8			
Pamplona (Norte de Santander)	10.333	1,6			
Pupiales (Nariño)	9.500	0,0			
Túquerres (Nariño)	9.833	0,9			
Curathane, 500 gramos					
Ábrego (Norte de Santander)	12.667	-2,6			
Andes (Antioquia)	13.483	2,5			
Bucaramanga (Santander)	14.125	-9,6			
Chipaque (Cundinamarca)	12.000	0,0			
Chitagá (Norte de Santander)	11.625	-1,1			
El Carmen de Viboral (Antioquia)	9.370	-0,3			
El Santuario (Antioquia)	10.000	14,3			
Entrerrios (Antioquia)	10.055	-2,4			
Guarne (Antioquia)	9.655	n.d.			
Ipiales (Nariño)	10.440	3,0			
La Ceja (Antioquia)	10.805	0,8			
Medellín (Antioquia)	9.455	0,0			
Ocaña (Norte de Santander)	11.333	-1,4			
Pamplona (Norte de Santander)	11.400	-1,7			
Pasto (Nariño)	10.625	0,0			
Peñol (Antioquia)	9.833	0,9			
Pupiales (Nariño)	10.300	-0,7			

**Cuadro 2. Insumos agrícolas. Precios de fungicidas (continuación)
2014 (agosto)**

Productos y mercados	Precio medio agosto	Variación porcentual	Productos y mercados	Precio medio agosto	Variación porcentual
Daconil 720 SC, 1 litro (continuación)			Derosal 500 SC, 1 litro (continuación)		
Fómeque (Cundinamarca)	33.000	0,0	Guadalajara de Buga (Valle del Cauca)	51.950	-0,1
Guarne (Antioquia)	27.222	4,7	Guarne (Antioquia)	49.488	-4,8
Ibagué (Tolima)	31.650	0,9	La Ceja (Antioquia)	49.383	-8,5
Ipiales (Nariño)	30.200	1,7	La Unión (Valle del Cauca)	48.150	1,9
La Ceja (Antioquia)	27.953	-3,6	Manizales (Caldas)	54.975	-0,9
La Unión (Valle del Cauca)	29.700	0,7	Marinilla (Antioquia)	48.267	-0,3
Manizales (Caldas)	33.467	0,0	Medellín (Antioquia)	48.310	-3,2
Marinilla (Antioquia)	25.030	-0,4	Ocaña (Norte de Santander)	49.500	0,0
Medellín (Antioquia)	31.026	0,4	Palmira (Valle del Cauca)	47.250	-2,3
Moniquirá (Boyacá)	37.000	0,0	Peñol (Antioquia)	45.333	0,2
Ocaña (Norte de Santander)	26.857	0,0	Pereira (Risaralda)	52.850	0,0
Palmira (Valle del Cauca)	30.033	1,1	Piendamó (Cauca)	49.225	1,4
Pamplona (Norte de Santander)	28.567	-4,8	Popayán (Cauca)	48.583	0,3
Pasto (Nariño)	27.213	0,0	Rionegro (Antioquia)	50.600	-1,0
Peñol (Antioquia)	25.775	0,8	Riosucio (Caldas)	53.817	0,0
Popayán (Cauca)	34.400	-0,7	Roldanillo (Valle del Cauca)	49.300	1,9
Pupiales (Nariño)	30.400	0,0	Santa Rosa de Cabal (Risaralda)	52.383	0,0
Rionegro (Antioquia)	27.567	n.d.	Zipaquirá (Cundinamarca)	54.767	11,4
Riosucio (Caldas)	29.500	0,0			
Roldanillo (Valle del Cauca)	29.833	-1,4	Derosal 500 SC, 120 centímetros cúbicos		
Samacá (Boyacá)	31.833	0,5	Anserma (Caldas)	6.967	0,0
San Pedro de los Milagros (Antioquia)	31.850	-6,3	Apía (Risaralda)	7.067	-2,3
San Vicente Ferrer (Antioquia)	26.220	4,2	Armenia (Quindío)	6.888	-0,2
Santa Rosa de Cabal (Risaralda)	30.475	0,0	Belén de Umbría (Risaralda)	7.250	-1,2
Santa Rosa de Osos (Antioquia)	28.553	9,5	Bogotá, D. C.	7.500	-2,2
Sevilla (Valle del Cauca)	28.900	1,3	Cali (Valle del Cauca)	7.025	0,0
Silos (Norte de Santander)	32.667	2,1	Chiquinquirá (Boyacá)	6.800	-3,3
Socorro (Santander)	26.667	-8,6	Ipiales (Nariño)	7.175	1,8
Sogamoso (Boyacá)	31.000	-4,1	La Unión (Valle del Cauca)	6.383	0,5
Tibaná (Boyacá)	31.367	0,0	Manizales (Caldas)	7.113	0,0
Tunja (Boyacá)	29.867	2,3	Medellín (Antioquia)	6.918	0,0
Túquerres (Nariño)	29.667	0,0	Ocaña (Norte de Santander)	7.000	0,0
Ventaquemada (Boyacá)	30.375	-5,1	Palmira (Valle del Cauca)	6.267	-1,1
Villapinzón (Cundinamarca)	30.000	-2,2	Pamplona (Norte de Santander)	7.000	-4,5
Zipaquirá (Cundinamarca)	31.233	0,1	Pereira (Risaralda)	6.913	-2,0
			Popayán (Cauca)	7.083	0,0
Daconil 720 SC, 250 centímetros cúbicos			Rionegro (Antioquia)	7.133	2,4
Apía (Risaralda)	10.675	4,3	Santa Rosa de Cabal (Risaralda)	6.750	-2,2
Belén de Umbría (Risaralda)	10.667	0,0			
Bogotá, D. C.	10.800	-3,7	Dithane M-45 WP NT, 1 kilogramo		
Cajamarca (Tolima)	10.625	0,0	Ábrego (Norte de Santander)	12.083	-0,1
Chiquinquirá (Boyacá)	9.900	-1,7	Agustín Codazzi (Cesar)	17.600	-9,0
El Carmen de Viboral (Antioquia)	9.600	0,0	Anserma (Caldas)	11.650	0,6
El Santuario (Antioquia)	9.250	1,4	Apía (Risaralda)	12.985	0,2
Ipiales (Nariño)	10.186	3,0	Armenia (Quindío)	11.600	-3,1
Medellín (Antioquia)	10.583	0,2	Belén de Umbría (Risaralda)	12.892	-1,3
Palmira (Valle del Cauca)	10.233	-0,6	Bogotá, D. C.	12.056	-0,5
Pamplona (Norte de Santander)	11.071	-2,3	Bucaramanga (Santander)	12.375	-8,3
Pasto (Nariño)	8.633	0,0	Buesaco (Nariño)	13.000	0,0
Peñol (Antioquia)	9.333	1,8	Caicedonia (Valle del Cauca)	11.833	-5,3
Pupiales (Nariño)	10.250	0,0	Cajamarca (Tolima)	13.425	1,3
Roldanillo (Valle del Cauca)	10.700	0,0	Chitagá (Norte de Santander)	11.333	0,0
Samacá (Boyacá)	10.333	3,3	Cúcuta (Norte de Santander)	11.633	-3,1
Santa Rosa de Cabal (Risaralda)	10.200	0,0	La Celia (Risaralda)	13.583	0,0
Socorro (Santander)	9.833	1,7	La Unión (Valle del Cauca)	11.133	-3,7
Sogamoso (Boyacá)	11.433	-2,8	Manizales (Caldas)	12.313	-1,0
Tibaná (Boyacá)	10.200	0,0	Marsella (Risaralda)	12.338	0,0
Tunja (Boyacá)	10.133	-0,2	Medellín (Antioquia)	11.780	-7,6
Túquerres (Nariño)	10.000	2,6	Moniquirá (Boyacá)	14.167	0,0
Ventaquemada (Boyacá)	10.500	-1,6	Montería (Córdoba)	14.767	0,0
Villapinzón (Cundinamarca)	10.000	0,0	Ocaña (Norte de Santander)	12.000	0,0
			Pamplona (Norte de Santander)	11.333	-4,9
Derosal 500 SC, 1 litro			Pereira (Risaralda)	12.930	-1,2
Ábrego (Norte de Santander)	49.000	0,0	Piendamó (Cauca)	13.000	0,0
Belén de Umbría (Risaralda)	51.270	-0,7	Riosucio (Caldas)	11.783	0,0
Bogotá, D. C.	55.000	3,2	Roldanillo (Valle del Cauca)	12.560	1,1
Cajamarca (Tolima)	52.667	-1,6	Saldaña (Tolima)	12.767	0,0
Cali (Valle del Cauca)	52.070	0,3	Santa Rosa de Cabal (Risaralda)	12.383	0,0
Chinchiná (Caldas)	57.650	-0,1	Sevilla (Valle del Cauca)	12.467	0,3
Chiquinquirá (Boyacá)	47.067	0,0			
Cúcuta (Norte de Santander)	48.233	0,0	Dithane M-45, 1 kilogramo		
El Carmen de Viboral (Antioquia)	48.667	0,3	Andes (Antioquia)	12.527	0,0
El Santuario (Antioquia)	47.000	6,2	Aquitania (Boyacá)	11.667	-2,8
Fusagasugá (Cundinamarca)	47.333	0,0	Cachipay (Cundinamarca)	15.333	-1,1



Cuadro 2. Insumos agrícolas. Precios de fungicidas (continuación)
2014 (agosto)

Productos y mercados	Precio medio agosto	Variación porcentual	Productos y mercados	Precio medio agosto	Variación porcentual
Dithane M-45, 1 kilogramo (continuación)			Elosal 720 SC, 1 litro (continuación)		
Cali (Valle del Cauca)	13.480	1,7	Pereira (Risaralda)	17.075	5,2
Cáqueza (Cundinamarca)	12.000	0,0	Popayán (Cauca)	16.267	0,0
Chipaqué (Cundinamarca)	11.500	0,0	Pupiales (Nariño)	14.700	0,7
Chiquinquirá (Boyacá)	11.000	0,5	Rionegro (Antioquia)	15.740	-4,6
Chocontá (Cundinamarca)	10.667	0,0	Samacá (Boyacá)	15.167	2,2
Corinto (Cauca)	14.833	0,0	San Pedro de los Milagros (Antioquia)	15.773	-3,3
El Carmen de Viboral (Antioquia)	10.600	0,0	San Vicente Ferrer (Antioquia)	14.350	-0,2
El Santuario (Antioquia)	10.500	3,2	Santa Rosa de Cabal (Risaralda)	15.833	-0,6
Entrerrios (Antioquia)	11.533	0,0	Santa Rosa de Osos (Antioquia)	15.867	2,0
Facatativá (Cundinamarca)	12.233	0,0	Santander de Quilichao (Cauca)	16.000	0,0
Fómeque (Cundinamarca)	12.333	0,0	Silos (Norte de Santander)	17.000	0,0
Fusagasugá (Cundinamarca)	12.375	0,0	Tibaná (Boyacá)	15.067	1,1
Garzón (Huila)	12.667	-4,4	Tunja (Boyacá)	14.500	0,0
Guadalajara de Buga (Valle del Cauca)	13.200	0,0	Túquerres (Nariño)	15.500	1,1
Ipiales (Nariño)	11.125	-1,1	Ventaquemada (Boyacá)	15.333	1,1
Madrid (Cundinamarca)	13.333	0,0			
Marinilla (Antioquia)	11.633	1,5	Fitoraz 76 WP, 500 gramos		
Medellín (Antioquia)	12.350	0,0	Ábrego (Norte de Santander)	16.286	-0,3
Pacho (Cundinamarca)	13.167	0,0	Andes (Antioquia)	16.762	0,0
Palmira (Valle del Cauca)	12.425	-8,0	Anserma (Caldas)	16.767	-1,0
Peñol (Antioquia)	11.125	-1,1	Apía (Risaralda)	16.983	0,0
Pitalito (Huila)	13.033	1,3	Aquitania (Boyacá)	14.833	1,1
Popayán (Cauca)	12.500	0,0	Armenia (Quindío)	15.550	-1,9
Pupiales (Nariño)	11.533	-3,9	Belén de Ubría (Risaralda)	16.692	-0,6
Samacá (Boyacá)	11.500	4,5	Bogotá, D. C.	16.336	-1,9
Santa Rosa de Osos (Antioquia)	12.300	5,1	Bucaramanga (Santander)	16.500	2,1
Santander de Quilichao (Cauca)	12.175	-5,8	Cajamarca (Tolima)	16.675	0,0
Sibaté (Cundinamarca)	11.825	0,0	Cali (Valle del Cauca)	17.120	0,0
Sogamoso (Boyacá)	10.625	-1,2	Cáqueza (Cundinamarca)	16.000	0,0
Tibaná (Boyacá)	10.600	1,9	Chinchiná (Caldas)	18.033	-0,2
Tuluá (Valle del Cauca)	12.200	0,0	Chipaqué (Cundinamarca)	15.625	1,6
Tunja (Boyacá)	10.650	-1,5	Chiquinquirá (Boyacá)	14.633	-0,5
Túquerres (Nariño)	11.150	-3,0	Chitagá (Norte de Santander)	17.000	0,0
Ventaquemada (Boyacá)	11.125	-1,1	Choachí (Cundinamarca)	16.000	0,0
Villapinzón (Cundinamarca)	11.000	3,1	Chocontá (Cundinamarca)	15.000	-2,2
Zipaquirá (Cundinamarca)	11.525	0,0	Cota (Cundinamarca)	16.533	1,0
			El Carmen de Viboral (Antioquia)	14.500	3,6
			El Santuario (Antioquia)	14.375	1,8
			Facatativá (Cundinamarca)	16.567	0,0
			Funza (Cundinamarca)	16.233	0,0
			Fusagasugá (Cundinamarca)	15.833	0,0
			Garzón (Huila)	16.700	0,0
			Guadalajara de Buga (Valle del Cauca)	16.763	2,8
			Ipiales (Nariño)	16.020	5,4
			La Unión (Valle del Cauca)	15.917	2,7
			Manizales (Caldas)	16.688	-0,8
			Marinilla (Antioquia)	14.987	5,2
			Marsella (Risaralda)	16.638	0,0
			Medellín (Antioquia)	15.893	-0,5
			Ocaña (Norte de Santander)	16.200	0,0
			Pacho (Cundinamarca)	16.167	3,2
			Palmira (Valle del Cauca)	15.980	-3,2
			Pamplona (Norte de Santander)	16.917	-3,3
			Pasto (Nariño)	16.000	0,0
			Peñol (Antioquia)	14.750	-0,8
			Pereira (Risaralda)	16.670	-1,0
			Pitalito (Huila)	16.367	0,0
			Popayán (Cauca)	16.700	0,0
			Riosucio (Caldas)	17.050	0,0
			San Gil (Santander)	17.667	2,5
			Santa Rosa de Cabal (Risaralda)	16.317	0,0
			Santander de Quilichao (Cauca)	17.025	0,0
			Sibaté (Cundinamarca)	15.375	3,9
			Socorro (Santander)	16.333	0,0
			Sogamoso (Boyacá)	14.850	-1,0
			Tibaná (Boyacá)	15.167	0,0
			Tuluá (Valle del Cauca)	15.617	-2,1
			Tunja (Boyacá)	15.300	0,0
			Túquerres (Nariño)	15.750	0,0
			Ventaquemada (Boyacá)	15.625	5,0
			Villapinzón (Cundinamarca)	15.000	0,0
			Zipaquirá (Cundinamarca)	15.333	0,9
			Forum 500 WP, 120 gramos		
			Ábrego (Norte de Santander)	14.400	0,0

**Cuadro 2. Insumos agrícolas. Precios de fungicidas (continuación)
2014 (agosto)**

Productos y mercados	Precio medio agosto	Variación porcentual	Productos y mercados	Precio medio agosto	Variación porcentual
Forum 500 WP, 120 gramos (continuación)			Manzate 200 WP, 1 kilogramo (continuación)		
Andes (Antioquia)	16.033	-1,0	Bogotá, D. C.	12.144	1,2
Aquitania (Boyacá)	12.167	-3,9	Buesaco (Nariño)	12.833	-1,3
Armenia (Quindío)	13.950	n.d.	Cali (Valle del Cauca)	12.400	-0,2
Belén de Umbría (Risaralda)	15.333	2,2	Chipaqué (Cundinamarca)	12.000	0,0
Bogotá, D. C.	13.000	-1,9	Chiquinquirá (Boyacá)	10.667	-0,9
Chiquinquirá (Boyacá)	11.433	-2,6	Chocontá (Cundinamarca)	10.833	0,0
Chocontá (Cundinamarca)	10.667	0,0	Corinto (Cauca)	14.333	1,2
El Carmen de Viboral (Antioquia)	12.000	0,0	Cota (Cundinamarca)	11.400	0,0
El Santuario (Antioquia)	12.000	8,4	Cúcuta (Norte de Santander)	11.800	3,5
Facatativá (Cundinamarca)	11.867	0,0	El Carmen de Viboral (Antioquia)	10.575	0,0
Ipiales (Nariño)	12.840	-5,2	El Santuario (Antioquia)	9.900	0,0
La Unión (Valle del Cauca)	14.200	0,0	Guadalajara de Buga (Valle del Cauca)	12.538	-2,4
Medellín (Antioquia)	13.080	0,0	Ipiales (Nariño)	11.750	-4,1
Ocaña (Norte de Santander)	16.000	0,0	Málaga (Santander)	13.500	3,8
Peñol (Antioquia)	11.750	1,1	Manizales (Caldas)	11.475	-1,7
Pereira (Risaralda)	14.667	0,1	Marinilla (Antioquia)	10.517	-1,6
Roldanillo (Valle del Cauca)	14.000	7,7	Medellín (Antioquia)	12.287	1,1
Sogamoso (Boyacá)	11.667	-2,8	Ocaña (Norte de Santander)	12.000	0,0
Tibaná (Boyacá)	12.067	0,0	Pacho (Cundinamarca)	12.833	1,3
Tunja (Boyacá)	11.720	-3,0	Palmira (Valle del Cauca)	11.820	-1,8
Ventaquemada (Boyacá)	11.500	-6,1	Pamplona (Norte de Santander)	10.900	-1,5
Villapinzón (Cundinamarca)	10.667	-1,5	Peñol (Antioquia)	11.000	2,3
Zipaquirá (Cundinamarca)	11.367	0,0	Pereira (Risaralda)	11.790	1,7
Kasumin 2 % SL, 1 litro			Mertect 500 SC, 1 litro		
Ábrego (Norte de Santander)	20.333	0,0	Armenia (Quindío)	164.533	-1,9
Armenia (Quindío)	22.683	-3,3	Belén de Umbría (Risaralda)	165.667	1,8
Belén de Umbría (Risaralda)	23.850	2,1	Cajamarca (Tolima)	158.333	0,0
Bogotá, D. C.	26.383	-1,6	Fundación (Magdalena)	160.967	0,0
Cajamarca (Tolima)	26.833	-0,6	Medellín (Antioquia)	159.385	0,0
Cali (Valle del Cauca)	25.575	-1,6	Palmira (Valle del Cauca)	160.500	0,4
Chiquinquirá (Boyacá)	24.100	-1,1	Tuluá (Valle del Cauca)	163.067	0,0
Corinto (Cauca)	24.833	0,0	Mertect 500 SC, 100 centímetros cúbicos		
El Carmen de Viboral (Antioquia)	21.475	6,0	Andes (Antioquia)	18.082	-0,6
El Santuario (Antioquia)	21.000	-3,1	Apía (Risaralda)	19.833	0,0
Guadalajara de Buga (Valle del Cauca)	24.617	0,9	Armenia (Quindío)	18.250	-3,1
Manizales (Caldas)	23.500	0,0	Belén de Umbría (Risaralda)	18.575	-1,3
Marsella (Risaralda)	23.713	-4,2	Cajamarca (Tolima)	18.325	0,0
Palmira (Valle del Cauca)	23.925	-3,7	Cali (Valle del Cauca)	18.700	0,0
Peñol (Antioquia)	22.125	5,4	Chiquinquirá (Boyacá)	16.700	-0,6
Pereira (Risaralda)	24.230	1,4	El Santuario (Antioquia)	16.400	-0,6
Piendamó (Cauca)	25.233	-1,6	Fusagasugá (Cundinamarca)	17.125	0,0
Popayán (Cauca)	25.550	0,0	Ipiales (Nariño)	18.250	0,0
Rionegro (Antioquia)	22.000	n.d.	Marsella (Risaralda)	18.500	0,0
Roldanillo (Valle del Cauca)	22.700	-0,9	Medellín (Antioquia)	17.316	-1,9
San Vicente Ferrer (Antioquia)	21.875	n.d.	Palmira (Valle del Cauca)	18.000	0,0
Tuluá (Valle del Cauca)	24.950	-0,5	Peñol (Antioquia)	17.167	0,0
Túquerres (Nariño)	28.667	0,0	Piendamó (Cauca)	17.325	-2,1
Kasumin 2 % SL, 250 centímetros cúbicos			Mertect 500 SC, 1 litro		
Chiquinquirá (Boyacá)	8.200	-5,4	Armenia (Quindío)	164.533	-1,9
Ipiales (Nariño)	9.050	-4,7	Belén de Umbría (Risaralda)	165.667	1,8
Tuluá (Valle del Cauca)	8.250	0,2	Cajamarca (Tolima)	158.333	0,0
Kemdazin 50 WP, 100 gramos			Mertect 500 SC, 100 centímetros cúbicos		
Apía (Risaralda)	7.167	0,0	Andes (Antioquia)	18.082	-0,6
Belén de Umbría (Risaralda)	7.250	3,6	Apía (Risaralda)	19.833	0,0
Marsella (Risaralda)	6.967	0,5	Armenia (Quindío)	18.250	-3,1
Mancozeb 800 WP, 1 kilogramo			Mertect 500 SC, 100 centímetros cúbicos		
Bogotá, D. C.	10.067	-1,6	Belén de Umbría (Risaralda)	18.575	-1,3
Cúcuta (Norte de Santander)	10.506	0,0	Cajamarca (Tolima)	18.325	0,0
Ipiales (Nariño)	10.650	0,0	Cali (Valle del Cauca)	18.700	0,0
Pamplona (Norte de Santander)	10.867	-2,1	Chiquinquirá (Boyacá)	16.700	-0,6
Pasto (Nariño)	9.450	0,0	El Santuario (Antioquia)	16.400	-0,6
Tuluá (Valle del Cauca)	9.733	0,0	Fusagasugá (Cundinamarca)	17.125	0,0
Túquerres (Nariño)	10.333	-1,6	Ipiales (Nariño)	18.250	0,0
Manzate 200 WP, 1 kilogramo			Mertect 500 SC, 100 centímetros cúbicos		
Ábrego (Norte de Santander)	11.750	0,0	Marsella (Risaralda)	18.500	0,0
Andes (Antioquia)	12.316	0,0	Medellín (Antioquia)	17.316	-1,9
Apía (Risaralda)	12.150	-2,1	Palmira (Valle del Cauca)	18.000	0,0
Armenia (Quindío)	11.667	3,2	Peñol (Antioquia)	17.167	0,0
Belén de Umbría (Risaralda)	11.990	-2,3	Popayán (Cauca)	17.325	-2,1
			Nativo SC, 1 litro		
			Armenia (Quindío)	140.900	0,5

**Cuadro 2. Insumos agrícolas. Precios de fungicidas (continuación)
2014 (agosto)**

Productos y mercados	Precio medio agosto	Variación porcentual	Productos y mercados	Precio medio agosto	Variación porcentual
Nativo SC, 1 litro (continuación)			Predostar, 300 gramos		
Cajamarca (Tolima)	142.250	-0,3	Ábrego (Norte de Santander)	16.500	0,0
Chinchiná (Caldas)	158.200	0,0	Cúcuta (Norte de Santander)	17.533	-5,2
Pereira (Risaralda)	148.388	-0,6	Ipiales (Nariño)	17.375	0,0
			Pamplona (Norte de Santander)	16.667	-2,0
Nativo SC, 120 centímetros cúbicos			Quorum 480 WG, 850 gramos		
Ábrego (Norte de Santander)	18.833	0,0	Peñol (Antioquia)	17.333	-1,0
Apía (Risaralda)	20.050	0,0	Rionegro (Antioquia)	18.375	0,0
Belén de Umbria (Risaralda)	19.583	0,0	San Vicente Ferrer (Antioquia)	17.325	-0,3
Cajamarca (Tolima)	19.750	-1,3			
Manizales (Caldas)	20.663	-0,1	Rally 40 WP, 40 gramos		
Ocaña (Norte de Santander)	18.375	0,0	Pamplona (Norte de Santander)	15.000	0,0
Pereira (Risaralda)	19.513	0,6	Pasto (Nariño)	14.800	0,0
			Saldaña (Tolima)	14.738	-1,1
Orthocide 50 %, 500 gramos			Revus 250 SC, 1 litro		
Belén de Umbria (Risaralda)	14.420	0,1	Cajamarca (Tolima)	126.667	0,0
Cajamarca (Tolima)	14.533	1,6	Popayán (Cauca)	121.383	0,0
Cali (Valle del Cauca)	14.167	4,9	Samacá (Boyacá)	117.667	0,0
Chipaque (Cundinamarca)	15.000	0,0			
Chiquinquirá (Boyacá)	14.067	0,2	Revus 250 SC, 125 centímetros cúbicos		
Choachí (Cundinamarca)	14.000	0,0	Ábrego (Norte de Santander)	17.167	0,0
Chocontá (Cundinamarca)	14.667	4,8	Ipiales (Nariño)	16.175	-0,6
El Santuario (Antioquia)	13.533	n.d.	Popayán (Cauca)	18.000	0,0
Fusagasugá (Cundinamarca)	13.175	0,0	Rionegro (Antioquia)	14.333	0,0
Guadalajara de Buga (Valle del Cauca)	13.933	0,0	Samacá (Boyacá)	14.767	0,0
Guarne (Antioquia)	13.067	n.d.	Tibaná (Boyacá)	15.400	0,0
Medellín (Antioquia)	13.700	0,1	Tunja (Boyacá)	15.233	-1,2
Palmira (Valle del Cauca)	13.533	0,0			
Peñol (Antioquia)	12.250	2,1	Rhodax 70 WP, 500 gramos		
Rionegro (Antioquia)	13.633	n.d.	Andes (Antioquia)	17.667	-1,9
Roldanillo (Valle del Cauca)	13.117	5,4	Anserma (Caldas)	17.250	-1,3
San Vicente Ferrer (Antioquia)	12.625	n.d.	Apía (Risaralda)	17.333	-1,0
Tibaná (Boyacá)	14.100	3,7	Aquitania (Boyacá)	16.067	-2,6
Tunja (Boyacá)	14.333	-0,7	Armenia (Quindío)	15.975	-1,4
			Belén de Umbria (Risaralda)	17.200	0,0
Oxicloruro de cobre 58,8 % WP, 1 kilogramo			Bogotá, D. C.	16.400	-0,6
Agustín Codazzi (Cesar)	19.500	0,0	Bucaramanga (Santander)	16.667	7,5
Andes (Antioquia)	12.600	2,0	Cachipay (Cundinamarca)	18.333	0,0
Anserma (Caldas)	10.533	-10,0	Caicedonia (Valle del Cauca)	15.933	-0,8
Apía (Risaralda)	9.383	0,0	Cali (Valle del Cauca)	17.450	0,0
Armenia (Quindío)	9.800	n.d.	Chipaque (Cundinamarca)	16.250	3,2
Belén de Umbria (Risaralda)	9.992	7,3	Chiquinquirá (Boyacá)	15.500	-1,7
Bogotá, D. C.	11.980	0,8	Chitagá (Norte de Santander)	17.375	1,5
Cachipay (Cundinamarca)	14.000	0,0	El Carmen de Viboral (Antioquia)	16.050	-1,1
Cali (Valle del Cauca)	11.825	-1,3	El Santuario (Antioquia)	15.500	3,7
Cáqueza (Cundinamarca)	12.500	0,0	Fómeque (Cundinamarca)	17.000	0,0
Chipaque (Cundinamarca)	12.500	0,0	Fusagasugá (Cundinamarca)	16.500	0,0
Choachí (Cundinamarca)	12.667	0,0	Garzón (Huila)	17.000	-3,8
Chocontá (Cundinamarca)	12.333	2,8	Guadalajara de Buga (Valle del Cauca)	16.250	0,0
Corinto (Cauca)	12.200	-2,4	La Celia (Risaralda)	17.667	2,5
El Carmen de Viboral (Antioquia)	11.667	0,0	La Unión (Valle del Cauca)	15.967	0,6
El Santuario (Antioquia)	9.433	-4,7	La Virginia (Risaralda)	17.433	0,2
Fusagasugá (Cundinamarca)	11.125	0,0	Manizales (Caldas)	17.863	0,0
Guarne (Antioquia)	11.457	n.d.	Marsella (Risaralda)	17.000	-2,1
La Ceja (Antioquia)	11.175	n.d.	Medellín (Antioquia)	16.933	0,9
La Celia (Risaralda)	11.783	0,0	Palmira (Valle del Cauca)	15.767	-1,5
La Unión (Antioquia)	11.333	n.d.	Pamplona (Norte de Santander)	17.167	-2,5
La Unión (Valle del Cauca)	11.200	-0,3	Peñol (Antioquia)	15.375	0,0
Manizales (Caldas)	10.500	n.d.	Pereira (Risaralda)	16.980	-0,6
Marinilla (Antioquia)	13.800	0,5	Riosucio (Caldas)	17.317	0,0
Marsella (Risaralda)	10.113	-0,4	Roldanillo (Valle del Cauca)	16.150	-0,3
Medellín (Antioquia)	12.233	-2,1	Santa Rosa de Cabal (Risaralda)	17.000	-1,0
Palmira (Valle del Cauca)	11.500	-3,1	Silos (Norte de Santander)	18.167	0,0
Pamplona (Norte de Santander)	12.667	2,7	Tibaná (Boyacá)	16.000	0,0
Pasto (Nariño)	13.750	-0,6	Tuluá (Valle del Cauca)	16.363	0,0
Peñol (Antioquia)	10.833	8,3	Tunja (Boyacá)	16.100	0,0
Pereira (Risaralda)	9.513	0,0	Túquerres (Nariño)	15.875	-3,1
Rionegro (Antioquia)	10.400	n.d.	Villapinzón (Cundinamarca)	15.833	0,0
Roldanillo (Valle del Cauca)	10.967	0,6	Zipacquirá (Cundinamarca)	16.567	1,2
San Vicente Ferrer (Antioquia)	10.567	n.d.			
Santa Bárbara (Antioquia)	10.433	-16,5	Ridomil Gold Mz 68 WG, 375 gramos		
Santa Rosa de Cabal (Risaralda)	9.290	1,0	Ábrego (Norte de Santander)	15.786	0,2
Sibaté (Cundinamarca)	11.700	0,0	Andes (Antioquia)	17.460	0,0
Tunja (Boyacá)	11.500	4,5	Anserma (Caldas)	16.050	0,0
Túquerres (Nariño)	13.820	0,0			
Ventaquemada (Boyacá)	11.333	7,9			

**Cuadro 2. Insumos agrícolas. Precios de fungicidas (continuación)
2014 (agosto)**

Productos y mercados	Precio medio agosto	Variación porcentual	Productos y mercados	Precio medio agosto	Variación porcentual
Ridomil Gold Mz 68 WG, 375 gramos (continuación)			Score 250 EC, 1 litro (continuación)		
Apía (Risaralda)	16.675	0,3	Pereira (Risaralda)	135.287	1,5
Armenia (Quindío)	15.913	-0,6	Santa Rosa de Cabal (Risaralda)	135.833	-0,2
Belén de Umbría (Risaralda)	16.140	0,6	Sogamoso (Boyacá)	128.000	1,9
Bogotá, D. C.	15.950	1,5	Tibaná (Boyacá)	119.000	0,0
Bucaramanga (Santander)	15.875	9,5	Score 250 EC, 100 centímetros cúbicos		
Caicedonia (Valle del Cauca)	15.767	-4,5	Belén de Umbría (Risaralda)	15.967	0,0
Cajamarca (Tolima)	16.567	0,0	Cajamarca (Tolima)	16.080	1,3
Calarcá (Quindío)	17.467	-0,7	Chiquinquirá (Boyacá)	14.733	0,2
Cali (Valle del Cauca)	16.533	0,0	Cúcuta (Norte de Santander)	14.833	0,0
Cartago (Valle del Cauca)	17.433	6,3	El Carmen de Viboral (Antioquia)	14.890	0,1
Chipaqué (Cundinamarca)	16.750	2,6	El Santuario (Antioquia)	14.333	2,4
Chiquinquirá (Boyacá)	15.133	0,2	Guarne (Antioquia)	15.443	-14,2
Chocontá (Cundinamarca)	15.167	1,1	Ipiales (Nariño)	15.300	-0,6
Cota (Cundinamarca)	16.900	3,0	Marinilla (Antioquia)	14.790	0,0
El Carmen de Viboral (Antioquia)	15.850	0,0	Marsella (Risaralda)	15.850	0,1
El Santuario (Antioquia)	15.250	0,8	Medellín (Antioquia)	15.834	0,0
Funza (Cundinamarca)	16.967	2,8	Pamplona (Norte de Santander)	14.400	-4,0
Fusagasugá (Cundinamarca)	15.625	0,0	Peñol (Antioquia)	14.167	0,0
Garzón (Huila)	16.500	-2,9	Pereira (Risaralda)	16.083	0,1
Guadalajara de Buga (Valle del Cauca)	16.638	-0,2	Rionegro (Antioquia)	14.300	n.d.
Guarne (Antioquia)	15.938	n.d.	Riosucio (Caldas)	16.317	0,0
Ibagué (Tolima)	17.400	-0,4	Roldanillo (Valle del Cauca)	15.825	0,0
Ipiales (Nariño)	15.933	1,2	San Vicente Ferrer (Antioquia)	14.300	n.d.
La Ceja (Antioquia)	16.188	1,2	Santa Rosa de Cabal (Risaralda)	15.883	0,1
La Celia (Risaralda)	16.467	-2,6	Socorro (Santander)	15.833	5,6
La Unión (Antioquia)	16.550	n.d.	Tunja (Boyacá)	15.375	1,7
La Unión (Valle del Cauca)	15.800	-1,7	Ventaquemada (Boyacá)	15.000	0,0
La Virginia (Risaralda)	16.800	0,0	Zipaquirá (Cundinamarca)	14.833	0,9
Manizales (Caldas)	16.213	-0,5	Score 250 EC, 250 centímetros cúbicos		
Marsella (Risaralda)	16.200	-0,3	Ábrego (Norte de Santander)	32.833	0,0
Medellín (Antioquia)	16.894	-0,4	Andes (Antioquia)	34.746	-0,4
Moniquirá (Boyacá)	15.500	0,0	Belén de Umbría (Risaralda)	38.233	3,5
Ocaña (Norte de Santander)	15.333	0,0	Cajamarca (Tolima)	35.000	0,0
Palmira (Valle del Cauca)	15.700	-1,3	Cúcuta (Norte de Santander)	33.000	0,0
Pamplona (Norte de Santander)	15.750	0,0	El Carmen de Viboral (Antioquia)	33.440	0,0
Pasto (Nariño)	15.800	0,0	El Santuario (Antioquia)	31.750	-0,8
Peñol (Antioquia)	14.500	0,0	Marinilla (Antioquia)	33.640	0,0
Pereira (Risaralda)	16.360	0,4	Medellín (Antioquia)	35.895	0,0
Piendamó (Cauca)	16.433	0,0	Ocaña (Norte de Santander)	36.125	0,0
Popayán (Cauca)	16.167	0,0	Palmira (Valle del Cauca)	36.400	0,5
Pupiales (Nariño)	15.667	0,0	Pamplona (Norte de Santander)	32.950	0,6
Rionegro (Antioquia)	15.500	0,0	Peñol (Antioquia)	31.333	2,2
Riosucio (Caldas)	16.417	0,0	Pereira (Risaralda)	38.367	0,1
Roldanillo (Valle del Cauca)	16.330	-0,4	Roldanillo (Valle del Cauca)	37.100	1,1
Samacá (Boyacá)	15.333	2,2	Santa Rosa de Cabal (Risaralda)	37.000	0,1
San Gil (Santander)	16.333	4,3	Socorro (Santander)	34.667	7,2
San Pedro de los Milagros (Antioquia)	16.467	0,4	Silvacur Combi 300 EC, 200 centímetros cúbicos		
San Vicente Ferrer (Antioquia)	15.550	0,3	Belén de Umbría (Risaralda)	27.817	0,0
Santa Bárbara (Antioquia)	19.550	0,0	Marsella (Risaralda)	28.033	-1,1
Santa Marta (Magdalena)	18.500	0,0	Pereira (Risaralda)	28.650	0,0
Santa Rosa de Osos (Antioquia)	17.330	-0,3	Tilt 250 EC, 1 litro		
Santander de Quilichao (Cauca)	16.667	2,0	Belén de Umbría (Risaralda)	77.067	0,0
Sibaté (Cundinamarca)	15.075	0,0	Bogotá, D. C.	74.367	-0,8
Socorro (Santander)	16.333	4,3	Chiquinquirá (Boyacá)	69.000	-0,5
Tibaná (Boyacá)	15.167	0,0	Tilt 250 EC, 100 centímetros cúbicos		
Tuluá (Valle del Cauca)	16.117	-0,4	Cajamarca (Tolima)	12.600	0,0
Tunja (Boyacá)	15.600	0,0	Chiquinquirá (Boyacá)	11.100	-0,6
Túquerres (Nariño)	16.000	0,0	Chocontá (Cundinamarca)	11.500	-1,4
Ventaquemada (Boyacá)	15.167	-2,2	Fusagasugá (Cundinamarca)	11.950	0,0
Villanueva (Casanare)	19.200	3,6	Ipiales (Nariño)	12.250	2,1
Zipaquirá (Cundinamarca)	16.383	0,0	Samacá (Boyacá)	10.833	0,0
Score 250 EC, 1 litro			Tibaná (Boyacá)	10.867	0,0
Belén de Umbría (Risaralda)	134.767	1,3	Tunja (Boyacá)	11.340	0,5
Bogotá, D. C.	121.617	0,7	Villapinzón (Cundinamarca)	11.667	2,9
Cajamarca (Tolima)	125.600	-1,5	Top Sul SC, 1 litro		
Chipaqué (Cundinamarca)	117.667	0,0	Chipaqué (Cundinamarca)	13.667	0,0
Chiquinquirá (Boyacá)	119.733	-0,1			
Cúcuta (Norte de Santander)	115.333	0,0			
El Santuario (Antioquia)	112.000	-1,3			
Fusagasugá (Cundinamarca)	121.667	0,0			
Ibagué (Tolima)	127.750	0,0			
Medellín (Antioquia)	134.667	0,0			
Ocaña (Norte de Santander)	112.250	-0,2			
Palmira (Valle del Cauca)	130.333	0,0			



**Cuadro 2. Insumos agrícolas. Precios de fungicidas (conclusión)
2014 (agosto)**

Productos y mercados	Precio medio agosto	Variación porcentual	Productos y mercados	Precio medio agosto	Variación porcentual
Top Sul SC, 1 litro (continuación)			Validacin SL, 1 litro (continuación)		
Fómeque (Cundinamarca)	12.667	0,0	Chipaque (Cundinamarca)	29.000	0,0
Fusagasugá (Cundinamarca)	11.667	0,0	Chiquinquirá (Boyacá)	26.167	-2,5
Pamplona (Norte de Santander)	14.000	0,0	Choachí (Cundinamarca)	29.000	0,0
Trivia WP, 400 gramos			Fusagasugá (Cundinamarca)		
Abrego (Norte de Santander)	16.280	1,1	Ipiales (Nariño)	26.667	0,0
Apía (Risaralda)	17.700	4,0	Saldaña (Tolima)	24.625	-0,2
Armenia (Quindío)	15.783	-19,1	Túquerres (Nariño)	30.650	-0,3
Belén de Umbría (Risaralda)	17.340	0,0	Validacin SL, 250 centímetros cúbicos		
Bogotá, D. C.	16.900	-1,3	Ipiales (Nariño)	9.000	-1,4
Cali (Valle del Cauca)	16.333	0,0	Pupiales (Nariño)	10.000	0,0
Chitagá (Norte de Santander)	17.625	0,7	Túquerres (Nariño)	9.333	-3,4
Garzón (Huila)	16.933	-1,0	Vitavax 300, 500 gramos		
Ipiales (Nariño)	16.750	0,0	Belén de Umbría (Risaralda)	28.233	-3,5
La Unión (Valle del Cauca)	15.967	-0,2	Cali (Valle del Cauca)	31.333	-1,9
Manizales (Caldas)	17.117	-1,9	Fusagasugá (Cundinamarca)	29.750	0,0
Ocaña (Norte de Santander)	16.625	0,0	Guadalajara de Buga (Valle del Cauca)	31.083	0,4
Pamplona (Norte de Santander)	17.360	-1,4	Ipiales (Nariño)	28.000	0,9
Pasto (Nariño)	16.875	0,0	Manizales (Caldas)	27.267	-10,3
Peñol (Antioquia)	15.750	-1,6	Pereira (Risaralda)	28.600	2,8
Pereira (Risaralda)	17.525	0,1	Tuluá (Valle del Cauca)	30.417	-0,8
Pitalito (Huila)	16.933	1,0	Zellus, 100 gramos		
Popayán (Cauca)	17.167	-1,0	Apía (Risaralda)	6.233	2,7
Riosucio (Caldas)	17.017	0,0	Cúcuta (Norte de Santander)	6.067	0,0
San Gil (Santander)	18.167	0,9	Guadalajara de Buga (Valle del Cauca)	6.300	0,0
Santa Rosa de Cabal (Risaralda)	16.767	0,0	Piendamó (Cauca)	7.750	-1,6
Socorro (Santander)	17.750	6,0	Popayán (Cauca)	7.900	1,0
Tunja (Boyacá)	16.000	2,6	Santa Rosa de Cabal (Risaralda)	5.300	0,0
Villapinzón (Cundinamarca)	15.500	1,1	Validacin SL, 1 litro		
Validacin SL, 1 litro			Cáqueza (Cundinamarca)		
Cáqueza (Cundinamarca)	28.333	0,0			

n.d. No determinado.

* El precio correspondiente a julio fue modificado en el presente reporte ante la inclusión de datos que se encontraban en verificación.

Insecticidas

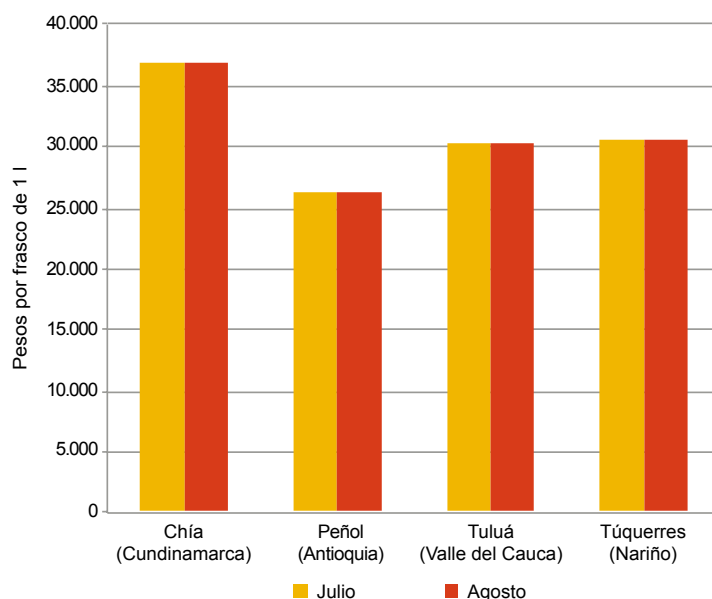


Fuente: DANE

La tendencia del precio del Furadan 3 SC por frasco de 1 litro fue estable en 17 de los 44 mercados reportados; tuvo un alza en 15 mercados y baja en 12 mercados. El mercado que presentó el precio más alto

fue Chía (Cundinamarca) con \$36.967, mientras que el precio promedio para el mes de agosto fue de \$31.279.

Gráfico 3. Precios del Furadan 3 SC, por frasco de 1 litro 2014 (julio-agosto)



Fuente: SIPSA-DANE-Ministerio de Agricultura y Desarrollo Rural.

Cuadro 3. Insumos agrícolas. Precios de insecticidas, acaricidas y nematocidas 2014 (agosto)

Productos y mercados	Precio medio agosto	Variación porcentual
Abafed 18 EC, 1 litro		
Apía (Risaralda)	36.125	-2,7
Belén de Umbría (Risaralda)	35.500	-6,6
Marsella (Risaralda)	35.767	-5,3
Pereira (Risaralda)	36.200	-3,6
Actara 25 WG, 100 gramos		
Belén de Umbría (Risaralda)	50.133	0,4
Cúcuta (Norte de Santander)	44.533	0,0
Espinal (Tolima)	46.600	-1,0
Apache 20 EC, 1 litro		
Cajamarca (Tolima)	25.500	-0,6
El Carmen de Viboral (Antioquia)	21.625	-0,6
Medellín (Antioquia)	25.400	0,0
Peñol (Antioquia)	21.200	2,6
Arriero 2,5 DP, 1 kilogramo		
Anserma (Caldas)	3.733	0,9
Apía (Risaralda)	3.775	0,0
Armenia (Quindío)	3.463	-1,1
Belén de Umbría (Risaralda)	3.783	0,1
Bogotá, D. C.	5.180	-3,7
Cali (Valle del Cauca)	3.975	2,6
Cartago (Valle del Cauca)	3.967	0,8
Cúcuta (Norte de Santander)	4.325	-3,9
Garzón (Huila)	4.667	0,0
Guadalajara de Buga (Valle del Cauca)	4.250	0,6
Ipiales (Nariño)	4.633	9,4
La Celia (Risaralda)	3.867	0,0
Marsella (Risaralda)	3.725	0,0
Palmira (Valle del Cauca)	3.767	-1,7
Pamplona (Norte de Santander)	5.000	0,0
Pereira (Risaralda)	3.890	0,4
Popayán (Cauca)	4.533	1,5
Roldanillo (Valle del Cauca)	4.113	1,9
Santa Rosa de Cabal (Risaralda)	3.733	0,0
Sevilla (Valle del Cauca)	3.867	1,8

Productos y mercados	Precio medio agosto	Variación porcentual
Arriero 2,5 DP, 1 kilogramo (continuación)		
Tunja (Boyacá)	4.725	-10,0
Villapinzón (Cundinamarca)	4.667	-2,1
Athrin Brio Gqa 100 EC, 1 litro		
Bogotá, D. C.	72.367	0,2
La Ceja (Antioquia)	80.300	0,1
La Unión (Antioquia)	78.090	-0,1
Ocaña (Norte de Santander)	71.250	0,0
Pamplona (Norte de Santander)	74.000	-0,4
Rionegro (Antioquia)	77.000	0,9
San Vicente Ferrer (Antioquia)	76.175	0,4
Zipaquirá (Cundinamarca)	81.067	0,0
Athrin Brio Gqa 100 EC, 250 centímetros cúbicos		
Abrego (Norte de Santander)	21.125	0,0
La Ceja (Antioquia)	21.833	0,8
La Unión (Antioquia)	21.433	-4,7
Pamplona (Norte de Santander)	22.667	-3,5
Rionegro (Antioquia)	22.000	0,0
San Vicente Ferrer (Antioquia)	21.825	5,9
Atta-Kill, 250 gramos		
Apía (Risaralda)	6.513	0,0
Belén de Umbría (Risaralda)	6.208	-0,3
Caicedonia (Valle del Cauca)	5.967	-2,7
Marsella (Risaralda)	6.263	-0,8
Medellín (Antioquia)	6.900	0,0
Pereira (Risaralda)	6.283	-0,5
Roldanillo (Valle del Cauca)	6.200	-0,2
Santa Rosa de Cabal (Risaralda)	6.638	4,5
Atta-Kill, 500 gramos		
Apía (Risaralda)	11.963	1,1
Belén de Umbría (Risaralda)	11.258	0,0
Caicedonia (Valle del Cauca)	10.917	-1,5



**Cuadro 3. Insumos agrícolas. Precios de insecticidas, acaricidas y nematocidas (continuación)
2014 (agosto)**

Productos y mercados	Precio medio agosto	Variación porcentual	Productos y mercados	Precio medio agosto	Variación porcentual
Atta-Kill, 500 gramos (continuación)			Curacron 500 EC, 250 centímetros cúbicos (continuación)		
Cali (Valle del Cauca)	11.600	0,4	Ocaña (Norte de Santander)	14.875	0,0
Guadalajara de Buga (Valle del Cauca)	11.638	0,0	Palmira (Valle del Cauca)	16.300	-3,7
Manizales (Caldas)	11.750	2,9	Pamplona (Norte de Santander)	16.000	-3,0
Marsella (Risaralda)	11.238	-1,1	Peñol (Antioquia)	13.500	0,0
Medellín (Antioquia)	10.367	-2,2	Pupiales (Nariño)	15.000	0,0
Palmira (Valle del Cauca)	11.100	-4,3	Rionegro (Antioquia)	15.000	0,0
Pereira (Risaralda)	11.510	0,0	Roldanillo (Valle del Cauca)	15.675	-0,9
Popayán (Cauca)	12.700	0,0	Samacá (Boyacá)	14.167	0,0
Roldanillo (Valle del Cauca)	11.163	0,1	San Pedro de los Milagros (Antioquia)	16.467	-0,1
Santa Rosa de Cabal (Risaralda)	11.317	0,0	San Vicente Ferrer (Antioquia)	14.675	2,4
Tuluá (Valle del Cauca)	11.817	0,0	Sogamoso (Boyacá)	15.100	-0,4
Carbofed 330 SC, 1 litro			Decis Fluxx, 200 centímetros cúbicos		
Garzón (Huila)	20.667	0,0	Bogotá, D. C.	23.833	0,0
Ipiales (Nariño)	22.167	-1,0	Chiquinquirá (Boyacá)	23.667	0,1
Pupiales (Nariño)	22.667	0,0	Fómeque (Cundinamarca)	26.667	0,0
Curacron 500 EC, 1 litro			Eltra 48 EC, 1 litro		
Ábrego (Norte de Santander)	43.750	0,0	Ábrego (Norte de Santander)	41.167	0,0
Andes (Antioquia)	52.232	0,7	Armenia (Quindío)	38.783	-3,6
Aquitania (Boyacá)	44.667	0,0	Belén de Umbría (Risaralda)	41.700	n.d.
Armenia (Quindío)	48.380	-0,7	Cajamarca (Tolima)	41.333	-0,4
Belén de Umbría (Risaralda)	47.790	-1,0	Cali (Valle del Cauca)	45.200	0,0
Bogotá, D. C.	45.610	-1,5	Chipaque (Cundinamarca)	41.333	0,0
Cali (Valle del Cauca)	48.775	0,5	El Santuario (Antioquia)	38.500	6,9
Chiquinquirá (Boyacá)	44.767	0,8	Fresno (Tolima)	40.667	0,8
Chitagá (Norte de Santander)	46.000	0,0	Guadalajara de Buga (Valle del Cauca)	41.963	0,0
Corinto (Cauca)	46.500	0,0	Medellín (Antioquia)	40.667	4,3
El Carmen de Viboral (Antioquia)	44.213	0,0	Palmira (Valle del Cauca)	39.667	3,0
El Santuario (Antioquia)	41.000	4,8	Peñol (Antioquia)	37.333	-1,8
Funza (Cundinamarca)	47.833	0,0	Tunja (Boyacá)	37.250	-0,9
Fusagasugá (Cundinamarca)	45.000	0,0	Túquerres (Nariño)	39.667	-0,8
Guadalajara de Buga (Valle del Cauca)	50.250	0,0	Ventaquemada (Boyacá)	38.000	0,0
Guarne (Antioquia)	45.613	6,1	Villapinzón (Cundinamarca)	36.833	0,9
La Ceja (Antioquia)	44.238	-1,3	Engeo, 1 litro		
La Unión (Antioquia)	48.267	0,2	Armenia (Quindío)	148.200	-1,5
La Unión (Valle del Cauca)	48.900	0,7	Bogotá, D. C.	146.164	-0,3
Manizales (Caldas)	48.533	0,0	Bucaramanga (Santander)	139.667	-1,4
Marinilla (Antioquia)	44.867	-0,1	Cajamarca (Tolima)	145.000	0,7
Medellín (Antioquia)	47.075	-0,9	Chiquinquirá (Boyacá)	141.667	0,1
Ocaña (Norte de Santander)	44.000	0,0	Chocontá (Cundinamarca)	142.667	0,5
Palmira (Valle del Cauca)	48.633	-0,5	Ibagué (Tolima)	155.200	0,1
Pamplona (Norte de Santander)	44.667	-1,5	Ipiales (Nariño)	146.750	-0,2
Pupiales (Nariño)	46.667	0,0	La Ceja (Antioquia)	144.667	1,4
Rionegro (Antioquia)	47.200	-2,9	La Unión (Valle del Cauca)	156.967	-0,1
Samacá (Boyacá)	42.833	-1,2	Lérida (Tolima)	149.067	0,0
San Pedro de los Milagros (Antioquia)	50.367	0,1	Pereira (Risaralda)	156.333	0,0
San Vicente Ferrer (Antioquia)	43.125	0,9	Piendamó (Cauca)	157.500	-2,2
Santa Rosa de Osos (Antioquia)	47.750	0,0	Popayán (Cauca)	155.383	-0,2
Sibaté (Cundinamarca)	45.925	0,0	Pupiales (Nariño)	150.000	0,0
Sogamoso (Boyacá)	44.875	-1,1	Rionegro (Antioquia)	151.000	0,1
Tuluá (Valle del Cauca)	47.817	0,4	Samacá (Boyacá)	141.333	0,5
Tunja (Boyacá)	44.083	-0,4	San Pedro de los Milagros (Antioquia)	150.233	3,6
Túquerres (Nariño)	41.667	0,0	San Vicente Ferrer (Antioquia)	144.550	-0,5
Ventaquemada (Boyacá)	42.125	-1,5	Sevilla (Valle del Cauca)	156.400	-7,9
Villapinzón (Cundinamarca)	43.667	-0,4	Sogamoso (Boyacá)	144.000	-0,9
Curacron 500 EC, 250 centímetros cúbicos			Engeo, 250 centímetros cúbicos		
Ábrego (Norte de Santander)	15.500	0,6	Ábrego (Norte de Santander)	37.500	0,0
Aquitania (Boyacá)	15.333	2,2	Apía (Risaralda)	43.217	0,7
Belén de Umbría (Risaralda)	16.163	-0,5	Armenia (Quindío)	41.750	-2,9
Bogotá, D. C.	15.286	1,4			
Cali (Valle del Cauca)	16.233	-0,8			
Chiquinquirá (Boyacá)	15.200	0,4			
Chocontá (Cundinamarca)	15.000	0,0			
Corinto (Cauca)	16.833	5,2			
Duitama (Boyacá)	15.067	-2,8			
El Carmen de Viboral (Antioquia)	14.900	0,0			
El Santuario (Antioquia)	13.833	0,0			
Fresno (Tolima)	15.650	0,0			
Ipiales (Nariño)	15.000	2,7			
La Unión (Antioquia)	15.600	-0,3			
La Unión (Valle del Cauca)	15.683	-0,6			
Manizales (Caldas)	15.667	0,0			
Medellín (Antioquia)	15.325	-3,9			

**Cuadro 3. Insumos agrícolas. Precios de insecticidas, acaricidas y nematocidas (continuación)
2014 (agosto)**

Productos y mercados	Precio medio agosto	Variación porcentual	Productos y mercados	Precio medio agosto	Variación porcentual
Engeo, 250 centímetros cúbicos (continuación)			Fentopen 500 EC, 1 litro (continuación)		
Belén de Umbría (Risaralda)	43.025	1,4	Pereira (Risaralda)	28.880	-0,2
Bogotá, D. C.	39.933	-0,6	Santa Rosa de Cabal (Risaralda)	28.867	0,7
Cajamarca (Tolima)	41.500	0,6	Fulminator 600 EC, 1 litro		
Chiquinquirá (Boyacá)	38.667	0,2	Bogotá, D. C.	41.567	-1,6
Chocontá (Cundinamarca)	38.667	0,9	Ipiales (Nariño)	46.667	4,9
El Carmen de Viboral (Antioquia)	38.500	1,3	Pamplona (Norte de Santander)	45.333	0,0
El Santuario (Antioquia)	38.233	2,4	Túquerres (Nariño)	45.000	0,0
Guarne (Antioquia)	38.800	-0,9	Furadan 3 GR, 1 kilogramo		
Ibagué (Tolima)	42.833	3,6	Andes (Antioquia)	11.888	-1,0
Ipiales (Nariño)	38.667	2,2	Apía (Risaralda)	12.363	-1,4
La Ceja (Antioquia)	39.000	0,4	Armenia (Quindío)	10.167	-2,6
La Unión (Valle del Cauca)	41.900	0,0	Belén de Umbría (Risaralda)	11.170	1,9
Manizales (Caldas)	42.317	0,0	Bucaramanga (Santander)	11.000	-8,3
Marsella (Risaralda)	43.817	0,2	Cali (Valle del Cauca)	11.780	0,0
Medellín (Antioquia)	39.750	0,9	Chiquinquirá (Boyacá)	10.967	1,2
Ocaña (Norte de Santander)	37.333	-1,1	Fómeque (Cundinamarca)	12.333	0,0
Pamplona (Norte de Santander)	39.000	1,3	Granada (Meta)	11.150	0,0
Peñol (Antioquia)	37.333	0,9	Guadalajara de Buga (Valle del Cauca)	11.863	-0,7
Pereira (Risaralda)	43.367	0,2	Ipiales (Nariño)	11.333	0,0
Popayán (Cauca)	42.257	-0,1	Marinilla (Antioquia)	11.000	0,0
Pupiales (Nariño)	39.667	0,0	Medellín (Antioquia)	11.402	-1,3
Rionegro (Antioquia)	41.750	-0,3	Palmira (Valle del Cauca)	11.333	0,0
Roldanillo (Valle del Cauca)	42.167	0,5	Pereira (Risaralda)	11.175	0,7
Saldaña (Tolima)	39.567	1,2	San Vicente de Chucurí (Santander)	13.950	1,5
Samacá (Boyacá)	36.333	0,0	San Vicente Ferrer (Antioquia)	11.025	-2,4
San Pedro de los Milagros (Antioquia)	42.310	5,6	Santander de Quilichao (Cauca)	12.667	2,7
San Vicente Ferrer (Antioquia)	38.775	-0,5	Túquerres (Nariño)	11.333	0,0
Santa Rosa de Cabal (Risaralda)	42.917	0,0	Villavicencio (Meta)	13.080	2,3
Santa Rosa de Osos (Antioquia)	41.743	n.d.	Furadan 3 SC, 1 litro		
Sogamoso (Boyacá)	40.933	1,5	Ábrego (Norte de Santander)	32.800	0,0
Tunja (Boyacá)	38.520	-1,0	Andes (Antioquia)	32.800	0,0
Túquerres (Nariño)	37.667	-0,9	Apía (Risaralda)	33.975	0,4
Ventaquemada (Boyacá)	36.500	-0,7	Armenia (Quindío)	30.913	-1,0
Villapinzón (Cundinamarca)	37.667	0,0	Belén de Umbría (Risaralda)	31.750	0,8
Evisect S, 100 gramos			Bogotá, D. C.	32.475	1,3
Ábrego (Norte de Santander)	16.250	0,0	Bucaramanga (Santander)	31.667	-4,0
Apía (Risaralda)	14.800	-2,0	Cachipay (Cundinamarca)	31.333	0,0
Belén de Umbría (Risaralda)	13.900	0,0	Cali (Valle del Cauca)	31.495	-0,9
Bogotá, D. C.	14.550	-7,1	Chía (Cundinamarca)	36.967	0,0
Cajamarca (Tolima)	15.133	-2,2	Chipaque (Cundinamarca)	31.000	0,0
Chía (Cundinamarca)	18.767	0,0	Chocontá (Cundinamarca)	30.000	0,0
Chipaque (Cundinamarca)	16.000	0,0	Corinto (Cauca)	31.667	0,0
Chiquinquirá (Boyacá)	14.167	0,5	Cota (Cundinamarca)	29.533	-4,7
Choachí (Cundinamarca)	16.667	0,0	El Carmen de Viboral (Antioquia)	29.533	-0,1
El Carmen de Viboral (Antioquia)	12.167	-1,4	El Santuario (Antioquia)	28.500	1,8
El Santuario (Antioquia)	13.250	6,0	Fómeque (Cundinamarca)	30.667	0,0
Fusagasugá (Cundinamarca)	14.500	0,0	Fusagasugá (Cundinamarca)	29.500	0,0
La Celia (Risaralda)	14.300	0,0	Granada (Meta)	31.092	2,3
Marsella (Risaralda)	14.150	-1,7	Madrid (Cundinamarca)	32.167	-1,5
Medellín (Antioquia)	14.283	-5,4	Manizales (Caldas)	32.625	4,1
Palmira (Valle del Cauca)	12.700	1,6	Medellín (Antioquia)	33.824	3,8
Pamplona (Norte de Santander)	14.125	-2,6	Neiva (Huila)	30.500	2,9
Pasto (Nariño)	13.833	0,0	Pacho (Cundinamarca)	32.000	0,0
Peñol (Antioquia)	13.250	1,9	Palmira (Valle del Cauca)	30.920	0,4
Pereira (Risaralda)	13.850	-2,5	Pamplona (Norte de Santander)	31.000	-3,1
Santa Rosa de Cabal (Risaralda)	14.267	0,0	Pasto (Nariño)	31.367	0,0
Zipacquirá (Cundinamarca)	14.167	0,0	Peñol (Antioquia)	26.333	0,0
Exalt 60 SC, 100 centímetros cúbicos			Piendamó (Cauca)	31.667	-2,9
Cúcuta (Norte de Santander)	23.667	0,1	Popayán (Cauca)	32.000	-0,6
La Unión (Valle del Cauca)	24.250	3,2	Pupiales (Nariño)	31.867	0,1
Ocaña (Norte de Santander)	23.375	0,0	Roldanillo (Valle del Cauca)	30.533	-0,9
Roldanillo (Valle del Cauca)	24.350	0,5	Santander de Quilichao (Cauca)	31.775	0,5
Santa Rosa de Cabal (Risaralda)	24.983	2,1	Sibaté (Cundinamarca)	29.533	0,0
Socorro (Santander)	23.000	-6,1	Tuluá (Valle del Cauca)	30.288	0,0
Fentopen 500 EC, 1 litro			Tunja (Boyacá)	28.967	0,0
Anserma (Caldas)	27.750	-1,2	Túquerres (Nariño)	30.650	0,0
Apía (Risaralda)	29.600	0,7	Ventaquemada (Boyacá)	30.500	1,7
Belén de Umbría (Risaralda)	28.530	-1,2	Villapinzón (Cundinamarca)	28.333	-2,3
La Unión (Valle del Cauca)	28.233	-1,2	Villavicencio (Meta)	34.000	1,7
La Virginia (Risaralda)	30.667	0,0	Invetrina 200 EC, 1 litro		
Manizales (Caldas)	28.033	0,0	Agustín Codazzi (Cesar)	27.667	0,0
Marsella (Risaralda)	28.800	0,3			



Cuadro 3. Insumos agrícolas. Precios de insecticidas, acaricidas y nematocidas (continuación)
2014 (agosto)

Productos y mercados	Precio medio agosto	Variación porcentual	Productos y mercados	Precio medio agosto	Variación porcentual
Invetrina 200 EC, 1 litro (continuación)			Lannate SL, 1 litro (continuación)		
Cartagena de Indias (Bolívar)	24.033	0,0	Rionegro (Antioquia)	24.560	0,0
Ocaña (Norte de Santander)	17.333	0,0	Roldanillo (Valle del Cauca)	23.867	n.d.
Karate EC, 100 centímetros cúbicos			San Vicente Ferrer (Antioquia)	24.150	-3,4
El Santuario (Antioquia)	10.125	0,0	Tuluá (Valle del Cauca)	24.467	1,0
Marinilla (Antioquia)	10.450	0,0	Tunja (Boyacá)	25.600	0,0
Peñol (Antioquia)	10.000	0,0	Latigo EC, 1 litro		
Karate Zeon, 1 litro			Ábrego (Norte de Santander)	59.500	0,0
Belén de Umbría (Risaralda)	100.283	0,5	Andes (Antioquia)	66.543	0,7
Bucaramanga (Santander)	91.750	-1,0	Bogotá, D. C.	56.440	-3,1
Cajamarca (Tolima)	102.500	1,2	Bucaramanga (Santander)	57.667	-0,6
Chiquinquirá (Boyacá)	93.700	0,0	Cajamarca (Tolima)	61.000	-2,4
Choachí (Cundinamarca)	88.000	0,0	Cali (Valle del Cauca)	64.703	2,8
Medellín (Antioquia)	93.883	n.d.	Chiquinquirá (Boyacá)	55.533	0,0
Palmira (Valle del Cauca)	99.167	0,0	Cúcuta (Norte de Santander)	56.500	0,0
Pereira (Risaralda)	102.388	0,0	El Carmen de Viboral (Antioquia)	57.093	0,0
Rionegro (Antioquia)	105.500	-4,7	El Santuario (Antioquia)	53.500	2,9
San Vicente Ferrer (Antioquia)	90.875	-1,2	Facatativá (Cundinamarca)	56.933	0,0
Santa Marta (Magdalena)	103.600	0,0	Guarne (Antioquia)	56.585	-0,2
Socorro (Santander)	95.667	4,7	Marinilla (Antioquia)	56.113	2,0
Zipaquirá (Cundinamarca)	94.733	0,0	Medellín (Antioquia)	59.717	-0,1
Karate Zeon, 100 centímetros cúbicos			Ocaña (Norte de Santander)	56.583	0,0
Belén de Umbría (Risaralda)	10.975	0,0	Pamplona (Norte de Santander)	56.667	1,2
Cajamarca (Tolima)	11.875	-2,4	Peñol (Antioquia)	54.750	2,3
Chiquinquirá (Boyacá)	10.900	2,2	Pereira (Risaralda)	58.050	0,0
Marsella (Risaralda)	11.200	0,0	San Vicente Ferrer (Antioquia)	56.550	0,5
Medellín (Antioquia)	10.793	0,0	Tunja (Boyacá)	54.133	-0,7
Palmira (Valle del Cauca)	10.567	0,0	Túquerres (Nariño)	53.667	0,6
Pamplona (Norte de Santander)	11.500	1,5	Villa de San Diego		
Pereira (Risaralda)	11.033	0,0	de Ubaté (Cundinamarca)	56.333	0,0
Samacá (Boyacá)	11.500	6,2	Zipaquirá (Cundinamarca)	55.667	0,0
San Vicente Ferrer (Antioquia)	10.325	-1,2	Latigo EC, 250 centímetros cúbicos		
Tunja (Boyacá)	11.000	0,0	Ábrego (Norte de Santander)	16.333	0,0
Ventaquemada (Boyacá)	11.333	-1,4	Andes (Antioquia)	14.664	0,0
Villapinzón (Cundinamarca)	10.500	3,3	Belén de Umbría (Risaralda)	16.175	-1,5
Lannate 40 SP, 135 gramos			Cajamarca (Tolima)	16.367	-2,6
Andes (Antioquia)	10.183	1,8	Cáqueza (Cundinamarca)	17.000	0,0
Armenia (Quindío)	8.833	n.d.	Chiquinquirá (Boyacá)	15.367	2,2
Bogotá, D. C.	10.460	0,6	Chitagá (Norte de Santander)	16.000	0,0
Cáqueza (Cundinamarca)	9.333	0,0	El Santuario (Antioquia)	14.750	5,4
Chía (Cundinamarca)	10.733	0,0	Entreríos (Antioquia)	15.733	0,0
El Carmen de Viboral (Antioquia)	8.800	0,0	Fresno (Tolima)	16.317	-1,6
El Santuario (Antioquia)	8.967	6,1	Marinilla (Antioquia)	15.267	0,0
Facatativá (Cundinamarca)	9.167	0,0	Medellín (Antioquia)	16.200	0,0
Fómeque (Cundinamarca)	10.000	0,0	Ocaña (Norte de Santander)	15.917	0,0
Fusagasugá (Cundinamarca)	9.250	0,0	Peñol (Antioquia)	15.333	2,2
Guarne (Antioquia)	9.405	n.d.	San Vicente Ferrer (Antioquia)	15.067	-2,8
Ipiales (Nariño)	9.133	-0,7	Santa Rosa de Cabal (Risaralda)	16.150	-2,4
La Unión (Antioquia)	9.000	2,3	Sogamoso (Boyacá)	15.833	0,5
Marinilla (Antioquia)	9.033	0,4	Tibaná (Boyacá)	14.667	-4,3
Pasto (Nariño)	9.333	0,0	Tunja (Boyacá)	14.940	-3,2
Rionegro (Antioquia)	8.575	n.d.	Túquerres (Nariño)	14.250	0,9
San Vicente Ferrer (Antioquia)	8.575	0,5	Zipaquirá (Cundinamarca)	15.300	0,0
Tibaná (Boyacá)	9.100	-0,7	Lorsban 2,5 % DP, 1 kilogramo		
Tunja (Boyacá)	9.560	0,8	Ábrego (Norte de Santander)	5.000	0,0
Villapinzón (Cundinamarca)	8.667	-1,9	Aguachica (Cesar)	4.633	-0,7
Lannate SL, 1 litro			Aguazul (Casanare)	5.140	-1,8
Armenia (Quindío)	24.175	0,3	Agustín Codazzi (Cesar)	5.750	0,0
Belén de Umbría (Risaralda)	26.425	1,6	Andes (Antioquia)	4.689	0,0
Bogotá, D. C.	26.388	0,5	Anserma (Caldas)	4.583	1,1
Bucaramanga (Santander)	26.175	-5,4	Apía (Risaralda)	4.950	0,0
Cajamarca (Tolima)	28.625	-0,9	Armenia (Quindío)	4.575	2,0
Cáqueza (Cundinamarca)	26.000	0,0	Barranquilla (Atlántico)	5.167	3,3
Chiquinquirá (Boyacá)	24.333	0,3	Bogotá, D. C.	5.123	-0,3
El Carmen de Viboral (Antioquia)	25.067	2,3	Bucaramanga (Santander)	5.250	5,0
Fómeque (Cundinamarca)	31.333	0,0	Buesaco (Nariño)	5.333	1,3
Guarne (Antioquia)	25.667	n.d.	Caicedonia (Valle del Cauca)	4.383	-3,7
La Unión (Valle del Cauca)	23.333	-0,3	Cajamarca (Tolima)	4.790	-4,8
Medellín (Antioquia)	25.600	-3,2	Calarca (Quindío)	5.033	0,7
Palmira (Valle del Cauca)	23.850	-0,3	Cartagena de Indias (Bolívar)	5.450	0,0
Peñol (Antioquia)	28.667	n.d.	Cartago (Valle del Cauca)	4.700	0,0
Popayán (Cauca)	29.850	0,0	Chía (Cundinamarca)	5.167	0,0
			Chinchiná (Caldas)	4.717	0,0
			Chipaqué (Cundinamarca)	4.750	-5,0

**Cuadro 3. Insumos agrícolas. Precios de insecticidas, acaricidas y nematocidas (continuación)
2014 (agosto)**

Productos y mercados	Precio medio agosto	Variación porcentual	Productos y mercados	Precio medio agosto	Variación porcentual
Lorsban 2,5 % DP, 1 kilogramo (continuación)			Lorsban 4 EC, 1 litro (continuación)		
Chiquinquirá (Boyacá)	4.667	-2,1	Barranquilla (Atlántico)	34.005	1,5
Choachí (Cundinamarca)	5.000	0,0	Belén de Umbria (Risaralda)	28.575	-0,2
Chocontá (Cundinamarca)	4.667	-3,4	Bogotá, D. C.	28.823	-1,1
Corinto (Cauca)	4.667	0,0	Bucaramanga (Santander)	28.700	-2,4
Corozal (Sucre)	5.000	0,0	Buesaco (Nariño)	28.833	0,6
El Carmen de Bolívar (Bolívar)	5.500	0,0	Caicedonia (Valle del Cauca)	28.317	1,2
El Carmen de Viboral (Antioquia)	4.398	0,0	Cajamarca (Tolima)	29.720	0,3
El Santuario (Antioquia)	4.050	-1,8	Cali (Valle del Cauca)	30.240	-0,2
Entrerriños (Antioquia)	4.673	-0,5	Cartagena de Indias (Bolívar)	31.983	0,0
Facatativá (Cundinamarca)	4.367	0,0	Cartago (Valle del Cauca)	31.617	1,6
Fusagasugá (Cundinamarca)	4.625	0,0	Chía (Cundinamarca)	31.733	0,0
Garzón (Huila)	4.800	0,0	Chinchiná (Caldas)	29.283	-0,1
Girardot (Cundinamarca)	4.867	0,7	Chocontá (Cundinamarca)	25.333	0,0
Granada (Meta)	4.900	0,0	Corinto (Cauca)	30.333	-0,5
Guadalajara de Buga (Valle del Cauca)	4.938	-0,3	Corozal (Sucre)	31.667	0,5
Guarne (Antioquia)	4.398	1,2	Cota (Cundinamarca)	30.333	0,3
La Ceja (Antioquia)	4.350	-0,5	Cúcuta (Norte de Santander)	30.000	0,0
La Celia (Risaralda)	4.983	0,0	El Carmen de Bolívar (Bolívar)	34.500	0,0
La Pintada (Antioquia)	4.567	0,1	El Carmen de Viboral (Antioquia)	26.166	0,0
La Plata (Huila)	4.633	0,0	El Santuario (Antioquia)	25.875	2,5
La Unión (Valle del Cauca)	4.617	0,0	Entrerriños (Antioquia)	27.183	-0,4
La Virginia (Risaralda)	4.750	0,0	Facatativá (Cundinamarca)	27.167	0,0
Lebrija (Santander)	5.375	4,9	Fresno (Cauca)	29.500	0,0
Lérida (Tolima)	4.604	6,9	Fundación (Magdalena)	31.300	0,0
Magangué (Bolívar)	5.167	-1,6	Fusagasugá (Cundinamarca)	27.250	0,0
Marinilla (Antioquia)	4.297	0,0	Girardot (Cundinamarca)	29.567	-0,1
Marsella (Risaralda)	4.813	0,0	Granada (Meta)	28.440	1,4
Medellín (Antioquia)	4.933	0,0	Guadalajara de Buga (Valle del Cauca)	31.200	2,5
Montería (Córdoba)	4.650	0,0	Guarne (Antioquia)	26.883	0,0
Neiva (Huila)	4.771	0,0	Ipiales (Nariño)	26.750	-1,8
Pacho (Cundinamarca)	4.833	0,0	La Ceja (Antioquia)	28.125	0,9
Palmira (Valle del Cauca)	4.620	-0,4	La Celia (Risaralda)	30.450	-1,3
Pamplona (Norte de Santander)	4.925	-1,5	La Plata (Huila)	28.840	0,0
Pasto (Nariño)	4.600	0,0	La Virginia (Risaralda)	29.417	-1,2
Paz de Ariporo (Casanare)	5.250	2,4	Lebrija (Santander)	30.000	-3,7
Peñol (Antioquia)	4.375	0,0	Lorica (Córdoba)	30.833	0,0
Pereira (Risaralda)	4.890	0,4	Madrid (Cundinamarca)	30.333	0,0
Piendamó (Cauca)	4.725	0,5	Magangué (Bolívar)	32.333	-1,0
Pitalito (Huila)	4.567	0,0	Marinilla (Antioquia)	26.010	0,0
Popayán (Cauca)	4.686	0,0	Marsella (Risaralda)	28.513	-1,4
Puerto López (Meta)	4.900	0,7	Medellín (Antioquia)	29.248	0,0
Rionegro (Antioquia)	4.850	0,0	Montería (Córdoba)	31.500	0,0
Riosucio (Caldas)	4.517	0,4	Neiva (Huila)	28.575	2,1
Roldanillo (Valle del Cauca)	4.770	0,0	Ocaña (Norte de Santander)	28.560	0,0
Sabana de Torres (Santander)	5.300	3,2	Pacho (Cundinamarca)	28.667	0,0
Sabanalarga (Atlántico)	5.107	-1,3	Palmira (Valle del Cauca)	28.980	0,0
San Alberto (Cesar)	5.000	0,0	Paz de Ariporo (Casanare)	34.000	0,0
San Pedro de los Milagros (Antioquia)	4.730	0,0	Peñol (Antioquia)	26.075	0,3
San Vicente de Chucurí (Santander)	5.100	0,5	Pereira (Risaralda)	29.070	-0,6
San Vicente Ferrer (Antioquia)	4.300	0,0	Piendamó (Cauca)	29.625	-0,1
Santa Bárbara (Antioquia)	4.975	0,0	Popayán (Cauca)	29.143	0,0
Santa Marta (Magdalena)	5.260	0,0	Pupiales (Nariño)	27.833	0,0
Santa Rosa de Cabal (Risaralda)	4.913	2,0	Rionegro (Antioquia)	26.100	-0,5
Santander de Quilichao (Cauca)	4.625	0,0	Riosucio (Caldas)	29.200	0,0
Sevilla (Valle del Cauca)	4.567	-2,8	Roldanillo (Valle del Cauca)	29.275	0,9
Sincelejo (Sucre)	4.625	0,0	Sabanalarga (Atlántico)	31.667	0,0
Tibaná (Boyacá)	5.000	4,2	Saldaña (Tolima)	28.000	-0,2
Trinidad (Casanare)	5.800	0,0	San Pedro de los Milagros (Antioquia)	27.477	-1,2
Tuluá (Valle del Cauca)	4.583	-1,1	San Vicente de Chucurí (Santander)	30.750	0,8
Tunja (Boyacá)	5.350	-0,5	Santa Marta (Magdalena)	32.900	0,0
Valledupar (Cesar)	5.757	0,0	Santa Rosa de Cabal (Risaralda)	29.238	-1,3
Villa de San Diego			Santa Rosa de Osos (Antioquia)	28.258	0,0
de Ubaté (Cundinamarca)	4.633	0,0	Santander de Quilichao (Cauca)	29.000	0,3
Villavicencio (Meta)	4.870	0,0	Sevilla (Valle del Cauca)	29.067	0,2
Yopal (Casanare)	4.978	0,0	Sibaté (Cundinamarca)	27.825	0,0
Zipaquirá (Cundinamarca)	4.700	0,0	Sogamoso (Boyacá)	27.933	-0,6
			Trinidad (Casanare)	35.400	-0,6
			Tuluá (Valle del Cauca)	29.575	-2,4
			Tunja (Boyacá)	26.167	-0,9
Lorsban 4 EC, 1 litro			Túquerres (Nariño)	27.636	1,6
Ábrego (Norte de Santander)	30.000	0,0	Valledupar (Cesar)	33.286	0,4
Aguachica (Cesar)	29.033	-2,7	Ventaquemada (Boyacá)	26.333	-1,3
Aguazul (Casanare)	31.794	-1,9	Villa de San Diego		
Agustín Codazzi (Cesar)	33.250	0,0	de Ubaté (Cundinamarca)	27.533	0,0
Anserma (Caldas)	29.250	2,6	Villapinzón (Cundinamarca)	25.667	-2,5
Apía (Risaralda)	29.063	-1,3	Villavicencio (Meta)	29.859	0,8
Armenia (Quindío)	28.630	-0,5			



Cuadro 3. Insumos agrícolas. Precios de insecticidas, acaricidas y nematocidas (continuación)
2014 (agosto)

Productos y mercados	Precio medio agosto	Variación porcentual	Productos y mercados	Precio medio agosto	Variación porcentual
Lorsban 4 EC, 1 litro (continuación)			Lorsban 4 EC, 250 centímetros cúbicos (continuación)		
Yopal (Casanare)	31.487	0,0	Villa de San Diego de Ubaté (Cundinamarca)	7.867	0,0
Zipaquirá (Cundinamarca)	27.275	0,0	Villavicencio (Meta)	9.260	1,8
Lorsban 4 EC, 250 centímetros cúbicos			Yopal (Casanare)	10.243	0,0
Ábrego (Norte de Santander)	9.100	0,0	Zipaquirá (Cundinamarca)	7.750	0,0
Aguachica (Cesar)	8.567	-1,2	Malathion 57 EC, 1 litro		
Aguazul (Casanare)	9.568	-1,2	Agustín Codazzi (Cesar)	29.000	0,0
Agustín Codazzi (Cesar)	10.000	0,0	Andes (Antioquia)	19.528	-2,4
Andes (Antioquia)	8.132	0,0	Anserma (Caldas)	19.017	0,0
Anserma (Caldas)	8.067	0,0	Apía (Risaralda)	19.783	0,3
Apía (Risaralda)	8.783	0,0	Belén de Umbría (Risaralda)	19.258	-0,1
Aquitania (Boyacá)	8.333	-0,2	Bogotá, D. C.	20.333	0,0
Armenia (Quindío)	7.967	-0,4	Calí (Valle del Cauca)	19.740	1,1
Belén de Umbría (Risaralda)	8.650	0,5	Cartago (Valle del Cauca)	20.767	1,8
Bogotá, D. C.	8.962	-1,2	Chinchiná (Caldas)	19.033	0,0
Bucaramanga (Santander)	8.600	-0,3	Cúcuta (Norte de Santander)	22.725	-0,2
Caicedonia (Valle del Cauca)	8.383	-1,6	El Carmen de Viboral (Antioquia)	16.792	-1,7
Cajamarca (Tolima)	8.725	-0,6	El Santuario (Antioquia)	18.767	4,3
Calí (Valle del Cauca)	8.730	0,1	Fómeque (Cundinamarca)	20.667	0,0
Cartagena de Indias (Bolívar)	9.348	0,0	Fusagasugá (Cundinamarca)	21.000	0,0
Cartago (Valle del Cauca)	9.417	0,0	Guadalajara de Buga (Valle del Cauca)	19.025	-0,9
Cereté (Córdoba)	8.233	0,0	Guarne (Antioquia)	18.758	n.d.
Chiquinquirá (Boyacá)	7.900	-2,1	La Celia (Risaralda)	19.817	-0,8
Chitagá (Norte de Santander)	8.833	-1,9	La Unión (Antioquia)	19.247	n.d.
Chocontá (Cundinamarca)	8.000	0,0	La Unión (Valle del Cauca)	18.800	0,0
Corinto (Cauca)	9.000	0,0	La Virginia (Risaralda)	19.533	0,4
Cúcuta (Norte de Santander)	8.833	0,0	Manizales (Caldas)	18.788	0,1
El Carmen de Bolívar (Bolívar)	9.500	0,0	Marsella (Risaralda)	18.400	0,2
El Carmen de Viboral (Antioquia)	7.770	0,0	Medellín (Antioquia)	20.292	-1,1
El Santuario (Antioquia)	7.950	4,3	Ocaña (Norte de Santander)	22.000	0,0
Fundación (Magdalena)	8.907	-1,3	Palmira (Valle del Cauca)	18.800	2,2
Garzón (Huila)	8.500	0,0	Pamplona (Norte de Santander)	23.667	5,2
Granada (Meta)	8.325	0,0	Peñol (Antioquia)	17.000	0,0
Guarne (Antioquia)	7.758	0,0	Pereira (Risaralda)	19.410	0,6
Ipiales (Nariño)	8.100	1,3	Pitalito (Huila)	20.133	0,0
La Ceja (Antioquia)	8.213	2,9	Popayán (Cauca)	19.725	0,0
La Celia (Risaralda)	8.850	0,2	Rionegro (Antioquia)	19.150	3,5
La Plata (Huila)	8.333	0,0	Riosucio (Caldas)	18.717	0,0
Lorica (Córdoba)	9.000	0,0	Roldanillo (Valle del Cauca)	18.710	-0,7
Magangué (Bolívar)	9.500	2,7	San Vicente Ferrer (Antioquia)	18.500	n.d.
Marinilla (Antioquia)	7.110	0,0	Santa Bárbara (Antioquia)	22.300	1,4
Marsella (Risaralda)	8.388	-0,4	Santa Marta (Magdalena)	24.700	0,0
Medellín (Antioquia)	8.491	0,1	Santa Rosa de Cabal (Risaralda)	18.650	0,2
Moniquirá (Boyacá)	8.500	0,0	Sevilla (Valle del Cauca)	20.333	2,5
Montería (Córdoba)	8.875	0,0	Tuluá (Valle del Cauca)	19.225	-1,4
Ocaña (Norte de Santander)	8.583	0,0	Villanueva (Casanare)	22.917	-1,8
Palmira (Valle del Cauca)	8.760	3,3	Monitor, 1 litro		
Pamplona (Norte de Santander)	8.350	-3,2	Ábrego (Norte de Santander)	21.833	-1,7
Pasto (Nariño)	7.983	0,0	Andes (Antioquia)	24.167	0,0
Paz de Ariporo (Casanare)	10.000	0,0	Armenia (Quindío)	19.425	0,6
Peñol (Antioquia)	7.375	0,0	Belén de Umbría (Risaralda)	21.280	-4,4
Pereira (Risaralda)	8.580	0,6	Bogotá, D. C.	23.078	-0,9
Pitalito (Huila)	8.375	0,0	Calí (Valle del Cauca)	21.280	-0,7
Popayán (Cauca)	8.517	0,0	Cáqueza (Cundinamarca)	25.333	0,0
Pupiales (Nariño)	8.000	0,0	Chía (Cundinamarca)	27.667	0,0
Rionegro (Antioquia)	7.500	0,0	Chipaqué (Cundinamarca)	23.000	0,0
Riosucio (Caldas)	8.183	0,0	Chiquinquirá (Boyacá)	21.433	-1,5
Roldanillo (Valle del Cauca)	8.825	-0,3	Choachí (Cundinamarca)	24.333	0,0
Sabanalarga (Atlántico)	9.487	-2,7	Chocontá (Cundinamarca)	20.333	-1,6
San Gil (Santander)	8.800	-1,9	El Carmen de Viboral (Antioquia)	19.350	-1,9
San Pedro de los Milagros (Antioquia)	7.943	0,0	El Santuario (Antioquia)	19.375	6,2
San Vicente Ferrer (Antioquia)	7.675	0,0	Fusagasugá (Cundinamarca)	21.500	0,0
Santa Bárbara (Antioquia)	9.167	0,0	Guadalajara de Buga (Valle del Cauca)	22.180	2,4
Santa Marta (Magdalena)	9.267	0,0	Guarne (Antioquia)	19.400	n.d.
Santa Rosa de Cabal (Risaralda)	8.283	0,2	Ipiales (Nariño)	20.671	0,7
Santa Rosa de Osos (Antioquia)	8.210	0,0	La Ceja (Antioquia)	20.667	-1,6
Santander de Quilichao (Cauca)	8.440	0,0	Malaga (Santander)	25.333	-1,3
Sevilla (Valle del Cauca)	8.233	-4,6	Manizales (Caldas)	20.833	0,0
Sincelejo (Sucre)	8.500	-1,4	Medellín (Antioquia)	21.429	-0,5
Sogamoso (Boyacá)	8.167	0,0	Ocaña (Norte de Santander)	22.000	0,0
Trinidad (Casanare)	10.200	2,0	Palmira (Valle del Cauca)	20.080	-0,8
Tuluá (Valle del Cauca)	8.517	-3,0	Peñol (Antioquia)	17.833	0,0
Tunja (Boyacá)	7.900	-1,0	Pereira (Risaralda)	21.667	3,2
Túquerres (Nariño)	7.917	-1,0			
Valledupar (Cesar)	9.633	0,9			
Ventaquemada (Boyacá)	8.000	2,1			

**Cuadro 3. Insumos agrícolas. Precios de insecticidas, acaricidas y nematocidas (continuación)
2014 (agosto)**

Productos y mercados	Precio medio agosto	Variación porcentual	Productos y mercados	Precio medio agosto	Variación porcentual
Monitor, 1 litro (continuación)			Pirestar 38 EC, 230 centímetros cúbicos (continuación)		
Piendamó (Cauca)	21.633	0,3	Chitagá (de Santander)	19.500	-5,6
Popayán (Cauca)	21.980	0,9	El Carmen de Viboral (Antioquia)	20.833	0,0
Pupiales (Nariño)	22.333	0,0	El Santuario (Antioquia)	19.167	-3,0
Rionegro (Antioquia)	19.225	0,5	Ipiales (Nariño)	21.167	0,3
Roldanillo (Valle del Cauca)	19.988	-0,1	Marinilla (Antioquia)	19.333	-0,9
San Vicente Ferrer (Antioquia)	19.325	-0,9	Medellín (Antioquia)	20.800	0,0
Santander de Quilichao (Cauca)	21.900	-3,4	Ocaña (Norte de Santander)	19.250	0,0
Sibaté (Cundinamarca)	21.080	0,0	Pamplona (Norte de Santander)	18.760	0,9
Tibaná (Boyacá)	21.567	0,0	Peñol (Antioquia)	20.667	0,0
Tuluá (Valle del Cauca)	20.725	0,1	Pupiales (Nariño)	20.267	-0,5
Tunja (Boyacá)	22.400	3,1	Tunja (Boyacá)	19.450	1,5
Túquerres (Nariño)	22.500	0,0	Villapinzón (Cundinamarca)	18.667	-0,9
Ventaquemada (Boyacá)	21.000	-4,5			
Zipaquirá (Cundinamarca)	21.733	0,0			
Monitor, 250 centímetros cúbicos			Proteus Od 170, 1 litro		
Bogotá, D. C.	8.583	2,0	Armenia (Quindío)	80.400	0,7
Chiquinquirá (Boyacá)	7.800	-1,7	Belén de Umbría (Risaralda)	84.317	0,4
Chocontá (Cundinamarca)	7.833	0,0	Bogotá, D. C.	80.875	-3,7
Ipiales (Nariño)	7.867	2,8	Bucaramanga (Santander)	78.000	2,6
Medellín (Antioquia)	7.667	-2,1	Cajamarca (Tolima)	86.000	0,0
Ocaña (Norte de Santander)	8.333	0,0	Chinchiná (Caldas)	90.233	0,0
Palмира (Valle del Cauca)	7.575	-5,6	Manizales (Caldas)	85.300	-0,6
Pupiales (Nariño)	8.000	0,0	Pereira (Risaralda)	86.488	0,0
Tibaná (Boyacá)	7.167	0,0	Roldanillo (Valle del Cauca)	79.925	-0,2
Tunja (Boyacá)	7.940	-1,2	Santa Rosa de Cabal (Risaralda)	84.817	0,0
Túquerres (Nariño)	7.875	0,0			
Ventaquemada (Boyacá)	7.433	0,0			
Nadir 600 SL, 1 litro			Proteus Od 170, 200 centímetros cúbicos		
Ábrego (Norte de Santander)	21.500	0,0	Ábrego (Norte de Santander)	18.000	0,0
Chipaque (Cundinamarca)	23.000	0,0	Belén de Umbría (Risaralda)	17.550	1,0
Chiquinquirá (Boyacá)	23.100	-1,4	Bogotá, D. C.	18.540	-2,2
Choachí (Cundinamarca)	24.667	0,0	La Unión (Valle del Cauca)	16.467	1,0
Chocontá (Cundinamarca)	21.667	0,0	Manizales (Caldas)	18.383	-0,1
Cúcuta (Norte de Santander)	23.500	-5,1	Marsella (Risaralda)	17.813	-0,2
Medellín (Antioquia)	22.625	0,6	Ocaña (Norte de Santander)	17.333	-1,0
Ocaña (Norte de Santander)	21.250	0,0	Pamplona (Norte de Santander)	18.333	0,0
Pasto (Nariño)	23.300	0,0	Peñol (Antioquia)	16.500	3,1
Popayán (Cauca)	22.667	-1,4	Pereira (Risaralda)	17.867	0,0
Rionegro (Antioquia)	20.467	-0,2	Roldanillo (Valle del Cauca)	17.183	1,8
San Vicente Ferrer (Antioquia)	21.175	n.d.	Santa Rosa de Cabal (Risaralda)	17.833	0,0
Tibaná (Boyacá)	22.200	1,5	Socorro (Santander)	18.500	8,8
Tunja (Boyacá)	22.400	-1,5			
Nadir 600 SL, 250 centímetros cúbicos			Pyrinex 4 EC, 1 litro		
Chiquinquirá (Boyacá)	7.733	-2,5	Anserma (Caldas)	20.000	-1,7
Medellín (Antioquia)	7.933	0,0	Belén de Umbría (Risaralda)	21.300	0,1
Pasto (Nariño)	7.350	0,0	Cúcuta (Norte de Santander)	15.433	0,0
Peñol (Antioquia)	8.000	0,0	Marsella (Risaralda)	19.967	-0,7
Tibaná (Boyacá)	7.433	0,0	Santa Rosa de Osos (Antioquia)	22.570	0,5
			Tuluá (Valle del Cauca)	20.867	0,0
Numetrin 200 EC, 1 litro			Rafaga 2,5 DP, 1 kilogramo		
Belén de Umbría (Risaralda)	15.800	-2,1	Agustín Codazzi (Cesar)	5.333	0,0
Bogotá, D. C.	18.938	-1,7	Bogotá, D. C.	4.333	0,0
Marsella (Risaralda)	15.533	-4,7	Cartagena de Indias (Bolívar)	4.647	0,0
			El Carmen de Bolívar (Bolívar)	4.833	0,0
Orthene 75 % SP, 200 gramos			Rafaga 4 EC, 1 litro		
Ábrego (Norte de Santander)	18.667	-1,8	Agustín Codazzi (Cesar)	28.800	0,0
Cali (Valle del Cauca)	14.400	-2,0	Barranquilla (Atlántico)	28.850	1,3
Medellín (Antioquia)	15.413	3,4	Bogotá, D. C.	24.000	-2,0
Pasto (Nariño)	14.933	0,0	Cartagena de Indias (Bolívar)	27.044	0,0
Tuluá (Valle del Cauca)	13.567	-2,9	Cúcuta (Norte de Santander)	24.417	0,0
Zipaquirá (Cundinamarca)	15.133	0,0	El Carmen de Viboral (Antioquia)	22.953	-0,5
			Entrerrios (Antioquia)	23.922	1,7
Pirestar 38 EC, 1 litro			Rafaga 4 EC, 1 litro		
Medellín (Antioquia)	79.855	0,0	Guarne (Antioquia)	23.483	0,3
Ocaña (Norte de Santander)	76.400	0,0	La Ceja (Antioquia)	23.200	0,7
Pamplona (Norte de Santander)	72.400	-1,4	La Unión (Antioquia)	22.850	0,5
Tunja (Boyacá)	75.050	0,6	Medellín (Antioquia)	26.454	2,3
Villapinzón (Cundinamarca)	77.333	0,4	Rionegro (Antioquia)	24.380	0,8
Pirestar 38 EC, 230 centímetros cúbicos					
Bogotá, D. C.	22.333	1,5			



Cuadro 3. Insumos agrícolas. Precios de insecticidas, acaricidas y nematocidas (conclusión)
2014 (agosto)

Productos y mercados	Precio medio agosto	Variación porcentual	Productos y mercados	Precio medio agosto	Variación porcentual
Rafaga 4 EC, 1 litro (continuación)			Roxion 40 EC, 1 litro (continuación)		
San Vicente Ferrer (Antioquia)	21.925	0,0	Choachí (Cundinamarca)	29.000	0,0
Santa Marta (Magdalena)	28.040	0,0	Corinto (Cauca)	31.167	0,0
Santa Rosa de Osos (Antioquia)	25.060	0,1	Corozal (Sucre)	30.667	2,2
Tunja (Boyacá)	25.425	0,8	El Carmen de Viboral (Antioquia)	26.953	0,5
Túquerres (Nariño)	24.667	2,8	El Santuario (Antioquia)	27.250	4,8
Rafaga 4 EC, 250 centímetros cúbicos			Guadalajara de Buga (Valle del Cauca)	31.817	0,0
Agustín Codazzi (Cesar)	10.000	0,0	La Ceja (Antioquia)	28.717	-1,1
Barranquilla (Atlántico)	8.575	1,7	La Unión (Valle del Cauca)	31.100	-3,6
Cartagena de Indias (Bolívar)	8.362	0,0	Marinilla (Antioquia)	26.903	0,0
Cúcuta (Norte de Santander)	7.100	-4,1	Medellín (Antioquia)	28.464	0,2
El Carmen de Bolívar (Bolívar)	8.875	2,9	Montería (Córdoba)	33.833	0,0
La Ceja (Antioquia)	7.825	1,7	Palmira (Valle del Cauca)	30.600	2,2
La Unión (Antioquia)	7.520	0,6	Peñol (Antioquia)	26.500	0,5
Medellín (Antioquia)	7.913	0,2	Pereira (Risaralda)	32.800	0,5
Moniquirá (Boyacá)	8.333	0,0	Rionegro (Antioquia)	30.267	-0,2
Rionegro (Antioquia)	7.720	0,0	Roldanillo (Valle del Cauca)	32.417	-1,2
Sabanalarga (Atlántico)	8.593	-1,8	San Gil (Santander)	30.833	7,6
San Vicente Ferrer (Antioquia)	7.150	0,7	Roxion 40 EC, 250 centímetros cúbicos		
Santa Marta (Magdalena)	8.300	0,0	Ábrego (Norte de Santander)	9.000	0,0
Sincelejo (Sucre)	8.000	-4,5	Andes (Antioquia)	10.051	0,0
Tunja (Boyacá)	7.733	1,8	Bogotá, D. C.	9.167	1,9
Regent SC 200, 1 litro			Cali (Valle del Cauca)	9.367	-1,9
Armenia (Quindío)	156.533	-1,2	Cereté (Córdoba)	8.567	11,3
Bogotá, D. C.	154.250	-0,4	Chía (Cundinamarca)	9.500	0,0
Entrerrios (Antioquia)	143.233	0,0	Chiquinquirá (Boyacá)	8.333	-1,2
Medellín (Antioquia)	153.633	1,1	Corinto (Cauca)	10.167	0,0
Pereira (Risaralda)	160.563	-2,8	Corozal (Sucre)	8.833	1,0
San Vicente Ferrer (Antioquia)	132.833	0,0	El Carmen de Bolívar (Bolívar)	9.667	7,4
Santa Rosa de Osos (Antioquia)	146.200	0,0	El Carmen de Viboral (Antioquia)	8.000	0,0
Regent SC 200, 240 centímetros cúbicos			El Santuario (Antioquia)	7.875	1,6
Andes (Antioquia)	40.450	-0,2	La Unión (Valle del Cauca)	9.433	-0,5
Armenia (Quindío)	38.775	-0,4	Marsella (Risaralda)	9.667	1,8
Belén de Umbría (Risaralda)	39.133	0,0	Medellín (Antioquia)	8.486	-2,5
Bogotá, D. C.	39.538	1,2	Montería (Córdoba)	9.167	0,0
Bucaramanga (Santander)	40.250	5,2	Palmira (Valle del Cauca)	9.067	0,4
Calarca (Quindío)	40.500	0,7	Peñol (Antioquia)	7.667	0,0
Cartago (Valle del Cauca)	38.533	-4,9	Rionegro (Antioquia)	7.967	-0,4
Chiquinquirá (Boyacá)	37.233	0,0	San Vicente de Chucurí (Santander)	10.333	-1,6
El Carmen de Viboral (Antioquia)	34.780	-0,4	Santa Bárbara (Antioquia)	9.167	0,0
El Santuario (Antioquia)	33.250	0,8	Vertimec 1,8 % EC, 1 litro		
Entrerrios (Antioquia)	35.535	0,4	Belén de Umbría (Risaralda)	171.000	-0,7
Granada (Meta)	41.225	3,5	Bogotá, D. C.	166.967	-1,3
Guarne (Antioquia)	33.935	0,0	Cajamarca (Tolima)	169.500	0,0
La Ceja (Antioquia)	34.450	0,0	Cali (Valle del Cauca)	177.300	0,8
Lebrija (Santander)	40.667	3,4	Roldanillo (Valle del Cauca)	174.213	0,6
Marinilla (Antioquia)	35.040	0,0	Socorro (Santander)	160.000	-0,6
Marsella (Risaralda)	38.875	1,9	Vertimec 1,8 % EC, 100 centímetros cúbicos		
Medellín (Antioquia)	37.856	-1,7	Belén de Umbría (Risaralda)	19.625	-1,6
Pamplona (Norte de Santander)	39.250	0,6	Cajamarca (Tolima)	19.433	0,2
Peñol (Antioquia)	34.625	0,7	Cali (Valle del Cauca)	20.500	0,0
Pereira (Risaralda)	39.975	-2,3	Chiquinquirá (Boyacá)	18.300	-2,7
Rionegro (Antioquia)	36.275	0,2	Fómeque (Cundinamarca)	20.000	0,0
San Vicente de Chucurí (Santander)	43.333	0,0	Guadalajara de Buga (Valle del Cauca)	20.250	0,0
San Vicente Ferrer (Antioquia)	33.667	0,5	La Unión (Valle del Cauca)	19.117	-0,2
Santa Rosa de Cabal (Risaralda)	38.100	-1,0	Pereira (Risaralda)	19.333	-3,5
Santa Rosa de Osos (Antioquia)	38.325	0,0	Roldanillo (Valle del Cauca)	19.488	1,2
Sevilla (Valle del Cauca)	38.033	0,2	Socorro (Santander)	18.333	-3,5
Zipaquirá (Cundinamarca)	37.133	2,8	Vertimec 1,8 % EC, 250 centímetros cúbicos		
Roxion 40 EC, 1 litro			Belén de Umbría (Risaralda)	46.150	-0,5
Ábrego (Norte de Santander)	30.333	0,0	Cali (Valle del Cauca)	48.167	-0,9
Andes (Antioquia)	29.882	0,0	Guadalajara de Buga (Valle del Cauca)	48.833	0,0
Armenia (Quindío)	31.933	n.d.	La Unión (Valle del Cauca)	45.917	0,0
Bogotá, D. C.	29.738	0,3	Pamplona (Norte de Santander)	45.000	0,0
Cáqueza (Cundinamarca)	30.333	0,0	Roldanillo (Valle del Cauca)	46.000	-0,9
Chiquinquirá (Boyacá)	28.967	-0,1			

n.d. No determinado.

* El precio correspondiente a julio fue modificado en el presente reporte ante la inclusión de datos que se encontraban en verificación.

Herbicidas

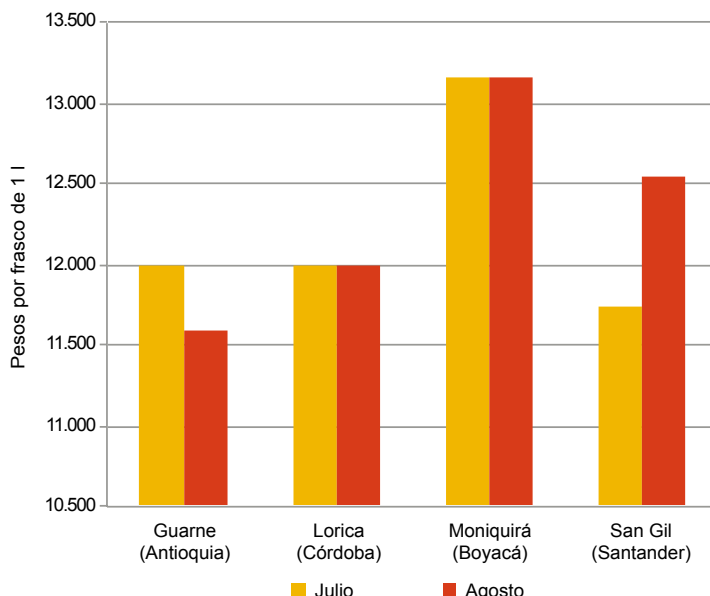


Fuente: DANE

La mayor variación al alza en el precio del Panzer 480 SL, por frasco de 1 litro, se presentó en el municipio de San Gil (Santander), con un alza en la cotización de 6,8 %, pasando de \$11.750 a \$12.550 entre julio y agosto del presente año. En tanto, la mayor disminución en el precio se repor-

tó en el municipio de Guarne (Antioquia), donde pasó de \$12.000 a \$11.585 en los mismos meses del año. La tendencia del precio de este producto en general fue estable.

Gráfico 4. Precios del Panzer 480 SL, por frasco de 1 litro 2014 (julio-agosto)



Fuente: SIPSA-DANE-Ministerio de Agricultura y Desarrollo Rural.

Cuadro 4. Insumos agrícolas. Precios de herbicidas 2014 (agosto)

Productos y mercados	Precio medio agosto	Variación porcentual
Afalon 50 WP, 500 gramos		
Ábrego (Norte de Santander)	33.333	0,0
Bogotá, D. C.	31.200	-3,9
Cajamarca (Tolima)	32.000	0,0
Cáqueza (Cundinamarca)	33.333	0,0
Chipaque (Cundinamarca)	32.333	0,0
Cúcuta (Norte de Santander)	33.833	-2,6
El Carmen de Viboral (Antioquia)	27.183	0,3
El Santuario (Antioquia)	26.625	1,4
Medellín (Antioquia)	32.340	6,5
Pamplona (Norte de Santander)	34.333	-0,5
Samacá (Boyacá)	29.000	1,8
Santa Rosa de Cabal (Risaralda)	30.650	n.d.
Sogamoso (Boyacá)	31.250	-1,6
Subachoque (Cundinamarca)	31.267	0,0
Tuluá (Valle del Cauca)	29.500	-3,5
Ventaquemada (Boyacá)	29.000	0,0
Villapinzón (Cundinamarca)	31.333	-3,6
Zipaquirá (Cundinamarca)	31.300	0,0
Ally XP, 15 gramos		
Buesaco (Nariño)	13.533	-9,8
Cúcuta (Norte de Santander)	11.500	0,0
Medellín (Antioquia)	11.810	0,0
Santa Rosa de Cabal (Risaralda)	10.663	0,2
Amina 720 SL, 1 litro		
Bogotá, D. C.	11.633	0,0
Granada (Meta)	10.875	0,0
Villavicencio (Meta)	12.476	-1,0
Amina 720 SL, 4 litros		
Bogotá, D. C.	43.267	-3,0
Granada (Meta)	37.750	2,0
Villavicencio (Meta)	43.233	0,2

Productos y mercados	Precio medio agosto	Variación porcentual
Atrazina 80 % WP, 1 kilogramo		
Ábrego (Norte de Santander)	13.000	0,0
Bogotá, D. C.	13.286	-1,6
Bucaramanga (Santander)	13.000	-7,1
Buesaco (Nariño)	14.833	0,0
Cajamarca (Tolima)	14.625	0,0
Cartagena de Indias (Bolívar)	15.095	0,0
Granada (Meta)	13.500	-8,5
Magangué (Bolívar)	16.667	-12,3
Medellín (Antioquia)	13.293	2,3
Moniquirá (Boyacá)	15.000	0,0
Ocaña (Norte de Santander)	14.333	0,0
Pamplona (Norte de Santander)	14.333	1,2
Sabana de Torres (Santander)	14.100	0,0
San Gil (Santander)	14.000	-1,2
San Vicente de Chucurí (Santander)	15.875	-1,8
Silos (Norte de Santander)	14.333	-4,4
Sogamoso (Boyacá)	15.667	-2,1
Tuluá (Valle del Cauca)	13.500	0,0
Valledupar (Cesar)	16.333	5,4
Cerillo SL, 1 litro		
Cajamarca (Tolima)	12.125	0,0
Ipiales (Nariño)	11.933	-2,7
Peñol (Antioquia)	10.233	-0,2
Rionegro (Antioquia)	11.333	0,0
Sincelejo (Sucre)	11.125	1,1
Combatran SL, 1 litro		
Agustín Codazzi (Cesar)	32.667	0,0
Barranquilla (Atlántico)	30.484	4,0
Cartagena de Indias (Bolívar)	29.423	0,0
El Carmen de Bolívar (Bolívar)	29.500	0,9
Fundación (Magdalena)	29.692	-3,4
La Pintada (Antioquia)	29.473	0,0
Magangué (Bolívar)	32.667	2,1



**Cuadro 4. Insumos agrícolas. Precios de herbicidas (continuación)
2014 (agosto)**

Productos y mercados	Precio medio agosto	Variación porcentual	Productos y mercados	Precio medio agosto	Variación porcentual
Combatran SL, 1 litro (continuación)			Crosser SL, 4 litros (continuación)		
Montería (Córdoba)	27.667	0,0	Lorica (Córdoba)	33.333	1,0
Sabanalarga (Atlántico)	29.365	-4,2	Magangué (Bolívar)	35.833	1,2
Sincelejo (Sucre)	26.750	-12,3	Moniquirá (Boyacá)	33.333	0,0
Valledupar (Cesar)	30.400	0,0	Montería (Córdoba)	33.250	-1,5
Combatran SL, 4 litros			Ocaña (Norte de Santander)	36.000	0,0
Agustín Codazzi (Cesar)	115.000	0,0	Paz de Ariporo (Casanare)	41.667	1,6
Barranquilla (Atlántico)	115.582	2,5	Sabanalarga (Atlántico)	37.750	0,0
Cartagena de Indias (Bolívar)	116.331	0,0	San Vicente de Chucurí (Santander)	34.000	-6,8
El Carmen de Bolívar (Bolívar)	110.000	0,0	Sincelejo (Sucre)	32.000	-5,9
Fundación (Magdalena)	111.336	-3,2	Trinidad (Casanare)	43.000	1,2
La Pintada (Antioquia)	107.021	0,0	Valledupar (Cesar)	40.200	0,0
Magangué (Bolívar)	122.333	5,8	Yopal (Casanare)	39.333	-4,1
Montería (Córdoba)	104.375	2,5	Cuspide 480 SL, 1 litro		
Valledupar (Cesar)	113.167	0,0	Belén de Umbría (Risaralda)	10.875	0,5
Combo, 267 centímetros cúbicos			Cajamarca (Tolima)	11.167	0,0
Bogotá, D. C.	27.543	1,0	Espinal (Tolima)	10.867	0,0
Buesaco (Nariño)	27.000	-0,6	La Plata (Huila)	11.033	0,3
Fundación (Magdalena)	26.293	-2,7	Magangué (Bolívar)	10.000	0,0
La Virginia (Risaralda)	25.933	0,0	Marsella (Risaralda)	10.267	0,0
Magangué (Bolívar)	27.000	-2,4	Cuspide 480 SL, 4 litros		
Medellín (Antioquia)	27.113	2,8	Belén de Umbría (Risaralda)	39.733	0,0
Montería (Córdoba)	27.167	0,0	Cajamarca (Tolima)	41.333	3,3
Rionegro (Antioquia)	26.433	1,3	Magangué (Bolívar)	37.667	-1,7
Sabanalarga (Atlántico)	28.750	0,0	Estelar 480 SL, 1 litro		
Trinidad (Casanare)	33.333	1,0	Ábrego (Norte de Santander)	11.700	0,0
Valledupar (Cesar)	30.175	-4,0	Aguachica (Cesar)	12.667	7,8
Credit 480 SL, 4 litros			Andes (Antioquia)	13.447	-2,8
Bogotá, D. C.	43.517	-0,8	Apía (Risaralda)	11.917	-0,3
Granada (Meta)	39.000	-0,8	Barbosa (Santander)	12.833	0,0
Trinidad (Casanare)	49.000	-3,9	Barranquilla (Atlántico)	13.345	1,7
Crosser SL, 1 litro			Belén de Umbría (Risaralda)	11.838	-2,4
Aguachica (Cesar)	9.375	6,1	Bogotá, D. C.	12.629	0,0
Agustín Codazzi (Cesar)	12.000	0,0	Buesaco (Nariño)	13.167	3,9
Barranquilla (Atlántico)	10.967	4,9	Cali (Valle del Cauca)	12.067	-1,4
Cartagena de Indias (Bolívar)	10.214	0,0	Cartagena de Indias (Bolívar)	12.461	0,0
Cereté (Córdoba)	8.967	-2,2	Chiquinquirá (Boyacá)	12.033	-1,4
Corozal (Sucre)	10.333	-6,1	Chitagá (Norte de Santander)	12.625	-1,9
El Carmen de Bolívar (Bolívar)	10.200	-3,8	Cúcuta (Norte de Santander)	11.500	0,0
Fundación (Magdalena)	10.297	-6,4	El Carmen de Viboral (Antioquia)	11.472	0,0
Lorica (Córdoba)	9.500	0,0	El Santuario (Antioquia)	11.500	2,2
Magangué (Bolívar)	9.917	0,0	Facativivá (Cundinamarca)	12.700	0,0
Medellín (Antioquia)	9.883	-10,2	Fresno (Tolima)	12.117	0,6
Moniquirá (Boyacá)	10.667	0,0	Fundación (Magdalena)	12.625	0,0
Montería (Córdoba)	9.125	0,0	Garzón (Huila)	11.775	1,1
Neiva (Huila)	9.793	0,0	Guarne (Antioquia)	11.640	1,8
Ocaña (Norte de Santander)	10.667	0,0	Ibagué (Tolima)	12.133	1,1
Paz de Ariporo (Casanare)	11.750	-2,1	La Plata (Huila)	11.167	1,5
Pitalito (Huila)	9.767	-7,0	Lorica (Córdoba)	12.000	-2,7
Sabanalarga (Atlántico)	10.378	-3,5	Magangué (Bolívar)	13.000	0,6
San Vicente de Chucurí (Santander)	11.167	3,9	Marinilla (Antioquia)	11.287	0,0
Sincelejo (Sucre)	9.083	-1,3	Marsella (Risaralda)	11.683	-2,9
Trinidad (Casanare)	13.000	0,0	Medellín (Antioquia)	12.583	0,7
Valledupar (Cesar)	10.833	0,3	Moniquirá (Boyacá)	12.333	0,0
Villeta (Cundinamarca)	10.033	0,0	Ocaña (Norte de Santander)	11.800	0,0
Crosser SL, 20 litros			Pacho (Cundinamarca)	13.167	0,0
Cartagena de Indias (Bolívar)	184.861	0,0	Palmira (Valle del Cauca)	11.733	-0,3
Fundación (Magdalena)	165.019	-0,6	Pamplona (Norte de Santander)	12.500	0,0
Lorica (Córdoba)	153.333	2,2	Paz de Ariporo (Casanare)	14.000	0,0
Montería (Córdoba)	150.667	-2,2	Peñol (Antioquia)	11.600	3,1
Sabanalarga (Atlántico)	178.000	0,0	Pereira (Risaralda)	11.450	0,4
Sincelejo (Sucre)	145.000	-10,3	Piendamó (Cauca)	12.267	-2,6
Crosser SL, 4 litros			Pitalito (Huila)	11.000	0,0
Aguachica (Cesar)	33.500	-5,2	Popayán (Cauca)	12.367	-0,8
Barbosa (Santander)	33.667	0,0	Rionegro (Antioquia)	11.825	-5,4
Barranquilla (Atlántico)	40.531	1,8	Roldanillo (Valle del Cauca)	11.867	2,3
Cartagena de Indias (Bolívar)	37.800	0,0	Sabanalarga (Atlántico)	13.548	-1,5
Cereté (Córdoba)	35.503	0,7	San Vicente de Chucurí (Santander)	13.500	-1,2
Corozal (Sucre)	35.667	-0,9	San Vicente Ferrer (Antioquia)	11.400	n.d.
El Carmen de Bolívar (Bolívar)	38.200	0,0	Santa Marta (Magdalena)	13.067	0,0
Fundación (Magdalena)	36.234	-1,1	Santa Rosa de Cabal (Risaralda)	11.750	-2,6
			Santander de Quilichao (Cauca)	12.200	-1,0
			Silos (Norte de Santander)	13.333	0,0
			Sincelejo (Sucre)	11.900	-1,9

**Cuadro 4. Insumos agrícolas. Precios de herbicidas (continuación)
2014 (agosto)**

Productos y mercados	Precio medio agosto	Variación porcentual	Productos y mercados	Precio medio agosto	Variación porcentual
Estelar 480 SL, 1 litro (continuación)			Flex SL, 250 centímetros cúbicos		
Trinidad (Casanare)	15.167	2,2	Cajamarca (Tolima)	32.500	0,5
Túquerres (Nariño)	12.333	0,0	El Santuario (Antioquia)	28.167	-2,9
Valledupar (Cesar)	13.740	1,5	Ibagué (Tolima)	32.500	0,0
Villeta (Cundinamarca)	12.567	0,0	Fusilade 2000 EC, 200 centímetros cúbicos		
Estelar 480 SL, 4 litros			Ábrego (Norte de Santander)	23.500	0,0
Barbosa (Santander)	46.167	0,0	El Carmen de Viboral (Antioquia)	23.833	-0,7
Barranquilla (Atlántico)	51.148	2,2	El Santuario (Antioquia)	23.167	-4,1
Belén de Umbría (Risaralda)	46.500	0,0	Ocaña (Norte de Santander)	23.500	0,7
Bogotá, D. C.	46.900	0,8	Galope EC, 1 litro		
Cartagena de Indias (Bolívar)	46.946	0,0	Barranquilla (Atlántico)	15.875	1,3
Cúcuta (Norte de Santander)	40.625	0,0	Cartagena de Indias (Bolívar)	13.795	0,0
Fresno (Tolima)	46.067	0,0	Lorica (Córdoba)	13.167	-1,3
Fundación (Magdalena)	48.750	0,0	Moniquirá (Boyacá)	15.500	0,0
Ibagué (Tolima)	46.783	2,9	Glifocafe, 1 litro		
La Plata (Huila)	42.433	0,0	Guadalajara de Buga (Valle del Cauca)	11.800	-2,6
Lorica (Córdoba)	46.333	1,5	Marsella (Risaralda)	10.850	-0,3
Magangué (Bolívar)	47.833	-1,4	Riosucio (Caldas)	11.217	0,0
Ocaña (Norte de Santander)	43.500	0,0	Glifosol SL, 1 litro		
Palmira (Valle del Cauca)	44.500	-2,6	Ábrego (Norte de Santander)	11.286	0,0
Pamplona (Norte de Santander)	46.833	0,2	Andes (Antioquia)	12.333	0,7
Paz de Ariporo (Casanare)	50.667	6,3	Anserma (Caldas)	11.017	-1,2
Pitalito (Huila)	42.433	0,0	Buesaco (Nariño)	11.333	0,0
Popayán (Cauca)	45.480	-0,5	Cali (Valle del Cauca)	12.275	0,2
Sabanalarga (Atlántico)	49.429	-0,1	Cáqueza (Cundinamarca)	12.667	2,7
San Vicente de Chucurí (Santander)	48.750	3,2	Chinacota (Norte de Santander)	13.167	3,3
Sincelejo (Sucre)	45.333	-3,5	Chipaqué (Cundinamarca)	12.500	0,0
Trinidad (Casanare)	56.333	0,0	Chitagá (Norte de Santander)	12.167	1,4
Valledupar (Cesar)	50.975	0,0	Corinto (Cauca)	11.667	-1,4
Esteron 47 EC, 1 litro			Cúcuta (Norte de Santander)	11.183	0,0
Barranquilla (Atlántico)	12.803	0,0	El Carmen de Viboral (Antioquia)	10.667	-0,9
Bogotá, D. C.	14.125	-3,4	El Santuario (Antioquia)	11.500	9,5
Cartagena de Indias (Bolívar)	15.513	0,0	Granada (Meta)	11.967	0,0
Chocontá (Cundinamarca)	12.667	-1,3	Guadalajara de Buga (Valle del Cauca)	12.383	0,0
Facatativá (Cundinamarca)	15.233	0,0	Ibagué (Tolima)	11.333	-5,2
Magangué (Bolívar)	15.667	0,0	Malaga (Santander)	13.500	0,0
Sincelejo (Sucre)	11.833	-10,1	Marinilla (Antioquia)	10.517	-4,4
Tunja (Boyacá)	13.425	0,4	Marsella (Risaralda)	11.300	-1,9
Villa de San Diego			Medellín (Antioquia)	11.410	-2,3
de Ubaté (Cundinamarca)	12.267	0,0	Ocaña (Norte de Santander)	11.667	0,0
Villapinzón (Cundinamarca)	12.833	1,3	Palmira (Valle del Cauca)	11.600	1,2
Villeta (Cundinamarca)	14.317	-1,1	Pamplona (Norte de Santander)	11.233	-5,1
Zipaquirá (Cundinamarca)	13.125	0,0	Pasto (Nariño)	12.400	0,0
Esteron 47 EC, 4 litros			Peñol (Antioquia)	11.100	3,3
Barranquilla (Atlántico)	46.742	0,0	Pereira (Risaralda)	11.350	-3,2
Bogotá, D. C.	50.500	-1,9	Piendamó (Cauca)	11.550	-2,1
Magangué (Bolívar)	55.000	-1,2	Popayán (Cauca)	11.700	0,0
Esteron mata arbustos 50-D, 4 litros			Riosucio (Caldas)	11.083	0,0
Magangué (Bolívar)	91.750	-0,8	Roldanillo (Valle del Cauca)	11.575	-2,3
Montería (Córdoba)	87.000	0,0	Santa Bárbara (Antioquia)	12.933	1,4
San Alberto (Cesar)	75.000	-13,5	Santander de Quilichao (Cauca)	12.225	0,0
Faena 480 SL, 1 litro			Silos (Norte de Santander)	12.833	0,0
Medellín (Antioquia)	12.683	0,0	Tuluá (Valle del Cauca)	11.717	-1,7
Pacho (Cundinamarca)	12.833	0,0	Túquerres (Nariño)	11.400	-1,7
Pamplona (Norte de Santander)	12.333	2,8	Zipaquirá (Cundinamarca)	11.600	0,0
Finale SL, 1 litro			Glifosol SL, 4 litros		
Andes (Antioquia)	39.200	0,9	Ábrego (Norte de Santander)	40.700	0,0
Armenia (Quindío)	36.050	1,0	Buesaco (Nariño)	41.833	0,0
Belén de Umbría (Risaralda)	38.120	1,4	Cali (Valle del Cauca)	44.650	1,2
Cali (Valle del Cauca)	41.798	0,5	Cúcuta (Norte de Santander)	40.267	-0,1
Granada (Meta)	37.756	0,4	Granada (Meta)	39.975	0,0
Guadalajara de Buga (Valle del Cauca)	39.438	3,3	Guadalajara de Buga (Valle del Cauca)	44.025	-2,2
La Unión (Valle del Cauca)	38.717	0,4	Ibagué (Tolima)	42.767	-4,2
La Virginia (Risaralda)	38.500	-0,1	Ocaña (Norte de Santander)	40.278	0,0
Manizales (Caldas)	40.433	0,0	Palmira (Valle del Cauca)	43.867	1,9
Palmira (Valle del Cauca)	38.620	2,5	Pamplona (Norte de Santander)	41.667	3,3
Pereira (Risaralda)	38.660	-0,7	Pereira (Risaralda)	43.750	-0,8
Roldanillo (Valle del Cauca)	38.397	0,0	Popayán (Cauca)	41.400	0,0
Santa Rosa de Cabal (Risaralda)	38.367	1,4	Roldanillo (Valle del Cauca)	42.500	-1,9
Tuluá (Valle del Cauca)	38.075	-0,5	Santander de Quilichao (Cauca)	45.000	0,0
			Villavicencio (Meta)	44.333	6,8



**Cuadro 4. Insumos agrícolas. Precios de herbicidas (continuación)
2014 (agosto)**

Productos y mercados	Precio medio agosto	Variación porcentual	Productos y mercados	Precio medio agosto	Variación porcentual
Goal 2 EC, 250 centímetros cúbicos			Gramoxone SL, 1 litro (continuación)		
Abrego (Norte de Santander)	19.000	0,3	Fómeque (Cundinamarca)	14.333	0,0
Aquitania (Boyacá)	23.833	-2,7	Fusagasugá (Cundinamarca)	13.667	2,5
Chitagá (Norte de Santander)	26.333	0,0	Garzón (Huila)	14.767	1,8
Ocaña (Norte de Santander)	18.833	0,0	Granada (Meta)	15.080	-1,3
Socorro (Santander)	23.000	-6,8	Guadalajara de Buga (Valle del Cauca)	14.883	0,8
Sogamoso (Boyacá)	24.333	0,0	Ipiales (Nariño)	14.000	2,4
Tunja (Boyacá)	22.367	0,0	Lorica (Córdoba)	14.675	0,7
Gramafin SL, 1 litro			Gramoxone SL, 4 litros		
Abrego (Norte de Santander)	10.083	0,0	Bogotá, D. C.	53.450	-3,7
Agustín Codazzi (Cesar)	14.200	0,0	Cajamarca (Tolima)	57.667	-1,0
Barranquilla (Atlántico)	12.867	4,6	Calí (Valle del Cauca)	56.375	1,0
Bogotá, D. C.	12.000	-1,4	Cartagena de Indias (Bolívar)	55.009	-0,6
Cartagena de Indias (Bolívar)	12.157	0,0	Corinto (Cauca)	55.333	0,0
Chipaqué (Cundinamarca)	13.000	0,0	Corozal (Sucre)	53.000	3,9
Corozal (Sucre)	12.000	1,4	Cúcuta (Norte de Santander)	51.200	4,1
Cúcuta (Norte de Santander)	11.633	1,6	Granada (Meta)	56.120	1,1
El Carmen de Bolívar (Bolívar)	12.800	-1,5	Lorica (Córdoba)	56.500	1,8
El Santuario (Antioquia)	11.833	6,0	Medellín (Antioquia)	51.000	0,0
Entrerrios (Antioquia)	11.783	1,1	Ocaña (Norte de Santander)	51.100	0,0
Fundación (Magdalena)	12.113	4,1	Popayán (Cauca)	47.300	0,0
Fusagasugá (Cundinamarca)	11.750	0,0	Sincelejo (Sucre)	52.667	-1,6
Granada (Meta)	12.933	-2,5	Valledupar (Cesar)	57.233	-2,8
Guarne (Antioquia)	11.983	n.d.	Villavicencio (Meta)	56.333	4,3
La Ceja (Antioquia)	12.350	2,9	Invesamina 480 SL, 1 litro		
La Unión (Antioquia)	12.388	-3,2	Agustín Codazzi (Cesar)	11.000	0,0
Lorica (Córdoba)	12.000	2,1	Barranquilla (Atlántico)	11.400	1,8
Magangué (Bolívar)	13.400	1,5	Bucaramanga (Santander)	10.333	-6,1
Marinilla (Antioquia)	11.200	0,0	Cartagena de Indias (Bolívar)	11.155	0,0
Medellín (Antioquia)	12.753	2,5	Fundación (Magdalena)	11.004	-1,7
Moniquirá (Boyacá)	13.333	0,0	Sabanalarga (Atlántico)	11.933	0,0
Ocaña (Norte de Santander)	11.250	0,0	Santa Marta (Magdalena)	11.850	0,0
Paz de Ariporo (Casanare)	14.000	0,0	Sincelejo (Sucre)	10.250	-2,4
Peñol (Antioquia)	11.167	0,0	Invesamina 480 SL, 4 litros		
Pitalito (Huila)	12.733	-0,8	Agustín Codazzi (Cesar)	41.667	0,0
Rionegro (Antioquia)	12.325	5,5	Barranquilla (Atlántico)	37.167	3,5
San Gil (Santander)	11.975	1,5	Cartagena de Indias (Bolívar)	35.206	0,0
San Pedro de los Milagros (Antioquia)	12.200	10,9	Fundación (Magdalena)	34.783	-2,5
San Vicente Ferrer (Antioquia)	11.950	n.d.	Sabanalarga (Atlántico)	37.167	0,0
Santa Marta (Magdalena)	12.000	0,0	Santa Marta (Magdalena)	40.250	0,0
Sincelejo (Sucre)	11.600	-0,5	Invesamina 720/867 SL, 1 litro		
Valledupar (Cesar)	13.420	-0,8	Agustín Codazzi (Cesar)	13.000	0,0
Yopal (Casanare)	15.500	-8,8	Bogotá, D. C.	12.375	2,1
Gramafin SL, 4 litros			Invesamina 720/867 SL, 4 litros		
Agustín Codazzi (Cesar)	49.500	0,0	Cartagena de Indias (Bolívar)	13.093	0,0
Bogotá, D. C.	44.667	0,8	El Carmen de Bolívar (Bolívar)	12.600	0,0
Cartagena de Indias (Bolívar)	44.826	0,0	Ocaña (Norte de Santander)	11.333	0,0
Corozal (Sucre)	45.000	5,9	Paz de Ariporo (Casanare)	15.625	3,3
Fundación (Magdalena)	46.002	4,1	Sabanalarga (Atlántico)	13.475	0,0
Granada (Meta)	48.800	2,1	Santa Marta (Magdalena)	13.875	0,0
Lorica (Córdoba)	47.000	2,2	Gramoxone SL, 1 litro		
Magangué (Bolívar)	51.000	0,0	Bogotá, D. C.	13.978	0,7
Ocaña (Norte de Santander)	39.500	0,3	Calí (Valle del Cauca)	15.050	2,4
San Gil (Santander)	43.667	10,1	Cartagena de Indias (Bolívar)	16.490	0,0
Santa Marta (Magdalena)	45.400	0,0	Chía (Cundinamarca)	16.067	0,0
Sincelejo (Sucre)	44.333	5,6	Chipaqué (Cundinamarca)	14.625	0,0
Valledupar (Cesar)	49.600	0,1	Chiquinquirá (Boyacá)	14.033	1,0
Gramoxone SL, 1 litro			Chitagá (Norte de Santander)		
Bogotá, D. C.	13.978	0,7	14.750	-1,7	
Calí (Valle del Cauca)	15.050	2,4	Chocontá (Cundinamarca)	13.333	0,0
Cartagena de Indias (Bolívar)	16.490	0,0	Corinto (Cauca)	15.500	4,5
Chía (Cundinamarca)	16.067	0,0	Cota (Cundinamarca)	14.567	0,5
Chipaqué (Cundinamarca)	14.625	0,0	Cúcuta (Norte de Santander)	13.600	2,4
Chiquinquirá (Boyacá)	14.033	1,0	El Carmen de Bolívar (Bolívar)	15.500	1,6
Chitagá (Norte de Santander)	14.750	-1,7	El Carmen de Viboral (Antioquia)	13.000	-2,5
Chocontá (Cundinamarca)	13.333	0,0	El Santuario (Antioquia)	12.500	-5,7
Corinto (Cauca)	15.500	4,5	Entrerrios (Antioquia)	13.867	-0,6
Cota (Cundinamarca)	14.567	0,5	Facatativá (Cundinamarca)	14.367	0,0
Cúcuta (Norte de Santander)	13.600	2,4			
El Carmen de Bolívar (Bolívar)	15.500	1,6			
El Carmen de Viboral (Antioquia)	13.000	-2,5			
El Santuario (Antioquia)	12.500	-5,7			
Entrerrios (Antioquia)	13.867	-0,6			
Facatativá (Cundinamarca)	14.367	0,0			

**Cuadro 4. Insumos agrícolas. Precios de herbicidas (continuación)
2014 (agosto)**

Productos y mercados	Precio medio agosto	Variación porcentual	Productos y mercados	Precio medio agosto	Variación porcentual
Invesamina 720/867 SL, 1 litro (continuación)			Panzer 480 SL, 4 litros (continuación)		
Valledupar (Cesar)	13.750	1,9	Montería (Córdoba)	45.875	0,0
Invesamina 720/867 SL, 4 litros			Ocaña (Norte de Santander)	41.875	0,0
Agustín Codazzi (Cesar)	44.500	0,0	Paz de Ariporo (Casanare)	55.000	7,8
Bogotá, D. C.	41.500	-1,8	Sabanalarga (Atlántico)	52.000	0,0
Cartagena de Indias (Bolívar)	47.573	0,0	San Gil (Santander)	42.975	4,2
El Carmen de Bolívar (Bolívar)	45.600	-1,7	Santa Marta (Magdalena)	48.167	0,0
Fundación (Magdalena)	43.748	-2,8	Socorro (Santander)	42.000	3,3
Magangué (Bolívar)	42.000	-5,3	Valledupar (Cesar)	49.000	-0,8
Sabanalarga (Atlántico)	48.000	0,0	Paraquat 200 SL, 1 litro		
Santa Marta (Magdalena)	48.967	0,0	Bogotá, D. C.	13.663	1,9
Karmex WG, 1 kilogramo			Corozal (Sucre)	11.667	6,1
Bucaramanga (Santander)	28.800	5,5	Granada (Meta)	12.960	-3,7
Corinto (Cauca)	23.167	0,0	Ocaña (Norte de Santander)	11.375	0,0
Medellín (Antioquia)	29.967	0,0	Sincelejo (Sucre)	11.333	6,3
Pamplona (Norte de Santander)	26.600	-2,2	Paraquat 200 SL, 4 litros		
Kuron-M SL, 4 litros			Bogotá, D. C.	46.467	1,5
Aguachica (Cesar)	47.267	-2,9	Granada (Meta)	42.380	-8,1
Cartagena de Indias (Bolívar)	52.565	0,0	Ocaña (Norte de Santander)	42.333	3,3
Fundación (Magdalena)	51.333	0,0	Pastar 360 SL, 1 litro		
Lorica (Córdoba)	46.000	0,0	Barranquilla (Atlántico)	37.047	0,0
Montería (Córdoba)	48.500	0,0	Cartagena de Indias (Bolívar)	38.165	0,0
Sincelejo (Sucre)	45.333	-1,4	Fundación (Magdalena)	35.213	0,0
Panzer 480 SL, 1 litro			Montería (Córdoba)	34.500	-1,9
Agustín Codazzi (Cesar)	13.000	0,0	Sabanalarga (Atlántico)	37.088	-1,0
Andes (Antioquia)	12.348	-0,3	Sincelejo (Sucre)	32.833	-3,0
Bogotá, D. C.	12.233	0,7	Trinidad (Casanare)	41.667	3,3
Cartagena de Indias (Bolívar)	12.755	0,0	Valledupar (Cesar)	39.133	0,0
Corozal (Sucre)	12.000	0,0	Reglone SL, 1 litro		
Cúcuta (Norte de Santander)	11.167	0,0	Bogotá, D. C.	21.667	0,0
El Carmen de Bolívar (Bolívar)	13.200	1,5	La Unión (Valle del Cauca)	21.117	0,8
El Carmen de Viboral (Antioquia)	11.760	-0,6	Pereira (Risaralda)	22.190	-0,1
El Santuario (Antioquia)	11.375	1,1	Roundup 747 SG, 1 kilogramo		
Fundación (Magdalena)	12.640	2,6	Apía (Risaralda)	20.075	0,2
Granada (Meta)	12.860	1,7	Armenia (Quindío)	19.467	1,4
Guarne (Antioquia)	11.585	-3,5	Belén de Umbría (Risaralda)	20.650	0,0
La Ceja (Antioquia)	11.960	-1,3	Caicedonia (Valle del Cauca)	19.967	-2,6
La Unión (Antioquia)	12.435	0,6	Cali (Valle del Cauca)	22.667	0,0
Lorica (Córdoba)	12.000	0,0	Manizales (Caldas)	19.875	-1,2
Magangué (Bolívar)	12.700	-1,6	Marsella (Risaralda)	20.533	3,7
Medellín (Antioquia)	12.705	0,0	Palmira (Valle del Cauca)	20.833	0,8
Moniquirá (Boyacá)	13.167	0,0	Pereira (Risaralda)	21.100	0,5
Montería (Córdoba)	12.350	0,0	Roldanillo (Valle del Cauca)	20.867	0,0
Ocaña (Norte de Santander)	11.750	0,0	Santa Rosa de Cabal (Risaralda)	20.867	-2,5
Pacho (Cundinamarca)	12.833	0,0	Roundup 747 SG, 50 gramos		
Paz de Ariporo (Casanare)	14.333	-1,1	Apía (Risaralda)	1.888	0,0
Peñol (Antioquia)	11.833	0,0	Armenia (Quindío)	1.800	n.d.
Rionegro (Antioquia)	12.060	0,5	Belén de Umbría (Risaralda)	1.992	0,0
Sabanalarga (Atlántico)	13.544	-1,5	Bogotá, D. C.	2.733	2,1
San Gil (Santander)	12.550	6,8	Cartago (Valle del Cauca)	1.883	0,0
San Pedro de los Milagros (Antioquia)	12.580	-0,7	Chiquinquirá (Boyacá)	2.233	-1,5
San Vicente Ferrer (Antioquia)	11.700	-1,4	Chocontá (Cundinamarca)	2.500	0,0
Santa Bárbara (Antioquia)	13.300	0,0	Ipiales (Nariño)	2.033	-0,7
Santa Rosa de Osos (Antioquia)	12.700	0,0	La Unión (Valle del Cauca)	1.817	0,0
Sincelejo (Sucre)	11.750	1,4	Marsella (Risaralda)	1.900	0,0
Socorro (Santander)	12.000	2,9	Medellín (Antioquia)	1.680	-4,0
Túquerres (Nariño)	12.000	0,0	Pamplona (Norte de Santander)	2.700	-1,8
Valledupar (Cesar)	13.200	0,0	Peñol (Antioquia)	1.800	n.d.
Panzer 480 SL, 4 litros			Pereira (Risaralda)	1.900	-5,6
Agustín Codazzi (Cesar)	47.200	0,0	Roldanillo (Valle del Cauca)	1.963	0,0
Bogotá, D. C.	45.220	1,0	Samacá (Boyacá)	1.883	-2,6
Cartagena de Indias (Bolívar)	46.408	0,0	Santa Rosa de Cabal (Risaralda)	2.000	0,0
Corozal (Sucre)	45.667	-1,8	Sogamoso (Boyacá)	2.167	0,0
Cúcuta (Norte de Santander)	43.767	0,0	Tibaná (Boyacá)	1.933	1,8
El Carmen de Bolívar (Bolívar)	48.667	1,4	Tunja (Boyacá)	2.300	0,0
Fundación (Magdalena)	46.967	2,0	Ventaquemada (Boyacá)	1.883	0,0
Granada (Meta)	46.000	-1,1	Villavicencio (Meta)	2.500	2,0
Lorica (Córdoba)	45.500	0,6	Zipaquirá (Cundinamarca)	1.938	0,0
Magangué (Bolívar)	48.200	-1,2	Roundup activo, 1 litro		
Medellín (Antioquia)	45.075	0,0	Abrego (Norte de Santander)	12.667	-2,6
Moniquirá (Boyacá)	44.000	0,0			



**Cuadro 4. Insumos agrícolas. Precios de herbicidas (continuación)
2014 (agosto)**

Productos y mercados	Precio medio agosto	Variación porcentual	Productos y mercados	Precio medio agosto	Variación porcentual
Roundup activo, 1 litro (continuación)			Roundup activo, 4 litros (continuación)		
Agustín Codazzi (Cesar)	15.000	0,0	Cartagena de Indias (Bolívar)	55.467	0,0
Anserma (Caldas)	12.983	1,3	Cereté (Córdoba)	52.800	0,0
Apía (Risaralda)	13.400	0,0	Corinto (Cauca)	53.667	0,0
Armenia (Quindío)	12.575	0,5	Espinal (Tolima)	53.500	-0,2
Barranquilla (Atlántico)	14.200	-1,4	Girardot (Cundinamarca)	55.600	-0,4
Belén de Umbría (Risaralda)	13.150	0,5	Granada (Meta)	50.400	-0,2
Bogotá, D. C.	14.480	-0,2	Guadalajara de Buga (Valle del Cauca)	51.475	-4,2
Bucaramanga (Santander)	13.300	-1,5	Ibagué (Tolima)	54.200	0,0
Buesaco (Nariño)	13.500	0,5	La Unión (Valle del Cauca)	50.867	0,0
Caicedonia (Valle del Cauca)	13.033	5,7	La Virginia (Risaralda)	53.183	0,0
Cajamarca (Tolima)	14.033	-0,1	Magangué (Bolívar)	54.333	0,0
Calarca (Quindío)	14.067	13,2	Manizales (Caldas)	50.620	-0,4
Cali (Valle del Cauca)	13.800	-0,3	Marsella (Risaralda)	50.617	0,0
Cereté (Córdoba)	13.910	0,0	Palmira (Valle del Cauca)	52.550	-1,3
Corinto (Cauca)	14.667	0,0	Pamplona (Norte de Santander)	49.667	1,4
El Carmen de Bolívar (Bolívar)	15.000	1,4	Pereira (Risaralda)	51.710	1,7
Espinal (Tolima)	13.600	0,0	Pitalito (Huila)	52.833	0,0
Garzón (Huila)	13.525	0,0	Popayán (Cauca)	47.300	0,0
Girardot (Cundinamarca)	14.600	-1,8	Roldanillo (Valle del Cauca)	51.817	0,5
Granada (Meta)	13.840	4,1	Sabana de Torres (Santander)	52.500	2,4
Guadalajara de Buga (Valle del Cauca)	13.625	-0,9	Sabanalarga (Atlántico)	55.250	0,0
Guarne (Antioquia)	12.933	n.d.	San Gil (Santander)	50.633	2,6
Ibagué (Tolima)	13.817	0,1	Santa Marta (Magdalena)	52.900	0,0
Ipiales (Nariño)	13.275	1,1	Santa Rosa de Cabal (Risaralda)	50.213	0,0
La Ceja (Antioquia)	13.358	n.d.	Valledupar (Cesar)	54.450	0,0
La Celia (Risaralda)	13.250	-2,5	Villavicencio (Meta)	52.975	0,6
La Unión (Antioquia)	13.043	n.d.	Yopal (Casanare)	53.667	-1,5
La Unión (Valle del Cauca)	13.250	0,0			
La Virginia (Risaralda)	13.617	0,0	Roundup SL, 1 litro		
Magangué (Bolívar)	14.000	0,0	Andes (Antioquia)	12.600	-0,2
Manizales (Caldas)	13.090	-0,3	Chipaque (Cundinamarca)	14.500	5,5
Marsella (Risaralda)	13.200	-0,2	Chiquinquirá (Boyacá)	13.300	0,5
Medellín (Antioquia)	13.300	-6,3	Chocontá (Cundinamarca)	13.000	0,0
Neiva (Huila)	13.582	0,0	El Carmen de Viboral (Antioquia)	12.033	-1,6
Palmira (Valle del Cauca)	13.400	-0,7	El Santuario (Antioquia)	12.667	-2,6
Pamplona (Norte de Santander)	13.100	-3,0	Entreríos (Antioquia)	12.943	0,0
Paz de Ariporo (Casanare)	16.000	6,7	Fómeque (Cundinamarca)	13.333	0,0
Pereira (Risaralda)	13.390	0,3	Fusagasugá (Cundinamarca)	13.750	0,0
Piendamó (Cauca)	13.200	0,0	Marinilla (Antioquia)	11.737	-1,4
Pitalito (Huila)	13.650	0,0	Medellín (Antioquia)	13.846	0,0
Popayán (Cauca)	12.933	-0,4	Pacho (Cundinamarca)	14.000	0,0
Pupiales (Nariño)	13.350	0,1	Peñol (Antioquia)	11.667	0,0
Rionegro (Antioquia)	12.925	n.d.	Samacá (Boyacá)	12.833	1,3
Riosucio (Caldas)	13.300	-0,3	Santa Bárbara (Antioquia)	14.100	0,0
Roldanillo (Valle del Cauca)	13.380	0,0	Santa Rosa de Osos (Antioquia)	14.067	0,0
San Gil (Santander)	14.250	4,6	Sibaté (Cundinamarca)	13.467	0,0
San Pedro de los Milagros (Antioquia)	13.377	n.d.	Tibaná (Boyacá)	12.833	0,0
San Vicente Ferrer (Antioquia)	13.167	n.d.	Tunja (Boyacá)	13.417	-1,8
Santa Marta (Magdalena)	13.700	0,0	Villapinzón (Cundinamarca)	12.833	-1,3
Santa Rosa de Cabal (Risaralda)	12.950	0,0			
Santander de Quilichao (Cauca)	14.233	2,4	Roundup SL, 4 litros		
Sevilla (Valle del Cauca)	13.767	6,7	Chiquinquirá (Boyacá)	50.300	0,5
Silos (Norte de Santander)	14.333	2,4	Medellín (Antioquia)	49.067	-1,3
Sincelejo (Sucre)	13.625	3,5	Santa Rosa de Osos (Antioquia)	51.867	0,0
Tuluá (Valle del Cauca)	13.450	-0,1			
Valledupar (Cesar)	14.675	0,0	Select 2 EC, 1 litro		
Villavicencio (Meta)	15.375	8,5	Chiquinquirá (Boyacá)	77.000	4,5
Yopal (Casanare)	14.750	-3,3	Samacá (Boyacá)	83.000	2,0
			Tunja (Boyacá)	75.000	0,0
Roundup activo, 10 litros			Select 2 EC, 250 centímetros cúbicos		
Barranquilla (Atlántico)	126.500	-0,6	Samacá (Boyacá)	23.167	0,0
Bogotá, D. C.	128.167	1,4	Sogamoso (Boyacá)	23.600	0,0
Cali (Valle del Cauca)	128.000	0,0	Tibaná (Boyacá)	23.833	0,0
Guadalajara de Buga (Valle del Cauca)	123.333	0,0	Tunja (Boyacá)	23.360	0,9
Manizales (Caldas)	119.000	-1,1			
Roundup activo, 4 litros			Sencor SC 480, 200 centímetros cúbicos		
Agustín Codazzi (Cesar)	53.750	0,0	Ábrego (Norte de Santander)	23.667	-1,4
Apía (Risaralda)	51.283	0,0	Bogotá, D. C.	24.375	-1,0
Armenia (Quindío)	49.350	0,0	Cáqueza (Cundinamarca)	25.667	4,1
Barranquilla (Atlántico)	54.600	0,4	El Carmen de Viboral (Antioquia)	22.125	-1,0
Belén de Umbría (Risaralda)	49.938	0,0	El Santuario (Antioquia)	22.000	0,6
Bogotá, D. C.	53.433	-0,2	Ipiales (Nariño)	23.625	0,5
Bucaramanga (Santander)	47.200	0,4	Marinilla (Antioquia)	22.783	0,0
Cajamarca (Tolima)	55.300	0,0			
Cali (Valle del Cauca)	53.070	-0,1			


**Cuadro 4. Insumos agrícolas. Precios de herbicidas (conclusión)
2014 (agosto)**

Productos y mercados	Precio medio agosto	Variación porcentual	Productos y mercados	Precio medio agosto	Variación porcentual
Sencor SC 480, 200 centímetros cúbicos (continuación)			Tordon 101 SL, 1 litro (continuación)		
Pamplona (Norte de Santander)	24.000	-1,0	Zipaquirá (Cundinamarca)	26.650	0,0
Peñol (Antioquia)	23.000	4,5	Tordon 101 SL, 20 litros		
Samacá (Boyacá)	22.000	-1,5	Barranquilla (Atlántico)	480.224	0,0
Tibaná (Boyacá)	22.933	0,0	Cartagena de Indias (Bolívar)	474.956	0,0
Tunja (Boyacá)	23.150	-0,1	Montería (Córdoba)	365.500	0,9
Túquerres (Nariño)	24.275	1,0	Villavicencio (Meta)	476.667	4,2
Tordon 101 SL, 1 litro			Yopal (Casanare)	411.042	-7,8
Aguachica (Cesar)	24.200	-6,9	Tordon 101 SL, 4 litros		
Aguazul (Casanare)	30.080	1,4	Aguachica (Cesar)	84.867	1,8
Agustín Codazzi (Cesar)	32.000	0,0	Aguazul (Casanare)	109.465	0,9
Andes (Antioquia)	31.275	-0,4	Agustín Codazzi (Cesar)	128.333	0,0
Anserma (Caldas)	25.950	0,3	Barranquilla (Atlántico)	110.213	1,1
Apía (Risaralda)	27.650	0,0	Bogotá, D. C.	101.233	-0,3
Barranquilla (Atlántico)	28.653	1,6	Cali (Valle del Cauca)	104.744	-0,8
Belén de Umbria (Risaralda)	26.488	-0,6	Cartagena de Indias (Bolívar)	112.550	1,6
Bogotá, D. C.	28.180	0,8	Corozal (Sucre)	90.000	0,0
Buesaco (Nariño)	27.000	-3,0	El Carmen de Bolívar (Bolívar)	103.333	8,0
Cali (Valle del Cauca)	28.150	-0,2	Girardot (Cundinamarca)	99.400	-0,3
Cartagena de Indias (Bolívar)	28.932	0,0	Ibagué (Tolima)	101.333	0,0
Cereté (Córdoba)	25.313	1,0	La Pintada (Antioquia)	107.699	-0,1
Chía (Cundinamarca)	32.900	0,0	Lorica (Córdoba)	91.000	-3,5
Chiquinquirá (Boyacá)	26.300	2,5	Magangué (Bolívar)	100.000	3,4
Corozal (Sucre)	25.000	-2,0	Manizales (Caldas)	99.800	0,3
El Carmen de Bolívar (Bolívar)	27.400	2,2	Medellín (Antioquia)	103.325	0,0
El Carmen de Viboral (Antioquia)	24.100	-0,5	Montería (Córdoba)	90.000	0,0
El Santuario (Antioquia)	24.250	3,2	Palmira (Valle del Cauca)	99.175	1,7
Entrerrios (Antioquia)	24.483	0,0	Pereira (Risaralda)	109.825	4,7
Fundación (Magdalena)	28.250	0,0	Roldanillo (Valle del Cauca)	104.333	1,9
Girardot (Cundinamarca)	25.800	0,0	Sabanalarga (Atlántico)	105.874	-2,2
Granada (Meta)	25.000	4,2	Santa Rosa de Cabal (Risaralda)	106.333	0,5
Guadalajara de Buga (Valle del Cauca)	27.600	-1,4	Sincelejo (Sucre)	89.000	-11,0
Guarne (Antioquia)	24.438	-2,3	Tuluá (Valle del Cauca)	99.233	3,4
Ibagué (Tolima)	26.167	0,0	Valledupar (Cesar)	111.600	0,0
La Ceja (Antioquia)	24.988	0,0	Villavicencio (Meta)	104.882	4,6
La Pintada (Antioquia)	26.329	0,0	Yopal (Casanare)	97.965	0,8
Lebrija (Santander)	27.000	-2,4	Touchdown Iq SL, 1 litro		
Lérida (Tolima)	25.369	9,3	Anserma (Caldas)	17.883	0,0
Lorica (Córdoba)	25.333	-1,3	Cajamarca (Tolima)	17.120	-0,9
Magangué (Bolívar)	27.500	1,9	Ipiales (Nariño)	16.667	3,1
Manizales (Caldas)	25.725	1,9	Saldaña (Tolima)	16.564	1,8
Marinilla (Antioquia)	24.150	0,0	Tronador SL, 20 litros		
Marsella (Risaralda)	26.783	-1,8	Bogotá, D. C.	161.000	1,0
Medellín (Antioquia)	27.806	-0,4	Cartagena de Indias (Bolívar)	183.421	0,0
Montería (Córdoba)	24.000	-2,0	Lorica (Córdoba)	172.500	-0,7
Ocaña (Norte de Santander)	26.750	0,0	Sabanalarga (Atlántico)	185.750	0,0
Pacho (Cundinamarca)	29.000	0,0	Sincelejo (Sucre)	160.000	-2,0
Palmira (Valle del Cauca)	26.725	0,9	Yopal (Casanare)	171.667	-5,5
Pasto (Nariño)	27.133	-0,2	Tronador SL, 4 litros		
Paz de Ariporo (Casanare)	28.333	-2,3	Aguachica (Cesar)	35.600	-6,3
Pereira (Risaralda)	27.163	0,8	Agustín Codazzi (Cesar)	41.333	0,0
Popayán (Cauca)	29.833	0,0	Barbosa (Santander)	36.167	0,0
Rionegro (Antioquia)	24.150	-1,4	Barranquilla (Atlántico)	41.952	-2,3
Riosucio (Caldas)	26.717	0,0	Bogotá, D. C.	38.500	-0,3
Roldanillo (Valle del Cauca)	28.367	0,5	Cartagena de Indias (Bolívar)	41.364	0,0
Sabanalarga (Atlántico)	28.741	-3,4	El Carmen de Bolívar (Bolívar)	42.800	0,0
Saldaña (Tolima)	23.113	2,5	Lorica (Córdoba)	36.750	-0,7
San Pedro de los Milagros (Antioquia)	25.453	-2,8	Magangué (Bolívar)	39.600	-2,9
Santa Marta (Magdalena)	28.625	0,0	Moniquirá (Boyacá)	35.333	0,0
Santa Rosa de Cabal (Risaralda)	26.813	1,6	Ocaña (Norte de Santander)	38.200	0,0
Santa Rosa de Osos (Antioquia)	26.190	-0,5	Paz de Ariporo (Casanare)	44.000	2,3
Santander de Quilichao (Cauca)	26.667	5,3	Sabanalarga (Atlántico)	41.500	0,0
Sincelejo (Sucre)	22.200	-8,3	Santa Marta (Magdalena)	46.767	-4,1
Trinidad (Casanare)	32.500	-1,5	Trinidad (Casanare)	46.600	-1,3
Tuluá (Valle del Cauca)	25.633	1,8	Valledupar (Cesar)	42.983	-0,8
Valledupar (Cesar)	30.229	-3,6			
Villa de San Diego					
de Ubaté (Cundinamarca)	27.167	4,4			
Villavicencio (Meta)	27.812	-2,2			
Villeta (Cundinamarca)	26.430	0,0			
Yopal (Casanare)	27.330	-2,9			

n.d. No determinado.

* El precio correspondiente a julio fue modificado en el presente reporte ante la inclusión de datos que se encontraban en verificación.

Coadyudantes

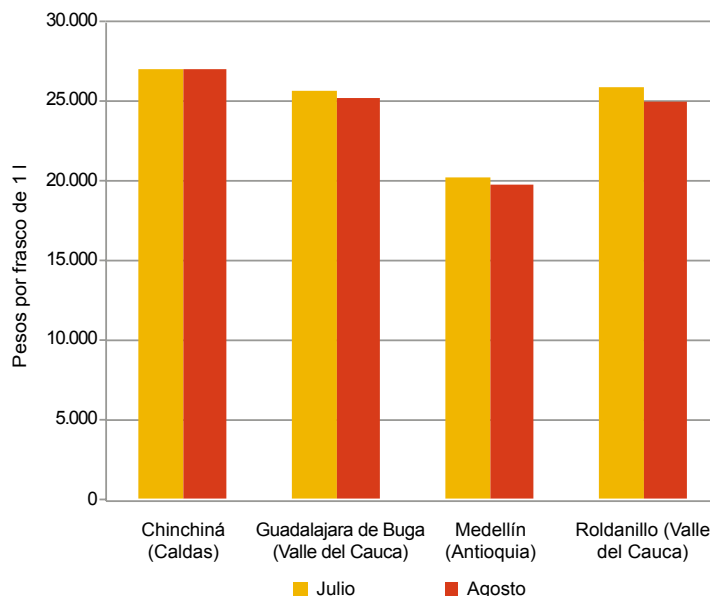


Fuente: DANE

De acuerdo con la información reportada, el precio del Inex-A por frasco de 1 litro bajó en el 54 % de los mercados reportados, subió en el 15 % y se mantuvo estable en el 31 % restante. El municipio donde se presentó la mayor variación a la baja fue Roldanillo (Valle del

Cauca), donde el precio bajó de \$26.000 a \$25.000. En el mes de agosto el precio promedio del producto fue de \$24.500.

Gráfico 5. Precios del Inex-A, por frasco de 1 litro 2014 (julio-agosto)



Fuente: SIPSA-DANE-Ministerio de Agricultura y Desarrollo Rural.

Cuadro 5. Insumos agrícolas. Precios de coadyudantes, molusquicidas, reguladores fisiológicos y otros 2014 (agosto)

Productos y mercados	Precio medio agosto	Variación porcentual
Agrotin SL, 1 litro		
Andes (Antioquia)	13.650	0,0
Anserma (Caldas)	14.033	0,0
Apía (Risaralda)	14.220	0,9
Armenia (Quindío)	13.917	2,5
Belén de Umbria (Risaralda)	13.900	-0,4
Bogotá, D. C.	13.940	-1,0
Calí (Valle del Cauca)	14.234	0,1
Cartago (Valle del Cauca)	13.900	8,2
Chiquinquirá (Boyacá)	13.067	0,1
Corinto (Cauca)	13.833	0,0
Cúcuta (Norte de Santander)	14.167	0,0
El Carmen de Viboral (Antioquia)	13.128	-0,2
El Santuario (Antioquia)	12.750	0,0
Entrerrios (Antioquia)	13.443	0,0
Facativá (Cundinamarca)	14.033	0,0
Granada (Meta)	13.814	6,7
La Unión (Valle del Cauca)	13.283	1,4
La Virginia (Risaralda)	14.133	-0,1
Manizales (Caldas)	14.440	-0,8
Marinilla (Antioquia)	12.893	2,6
Marsella (Risaralda)	13.875	-0,5
Medellín (Antioquia)	12.472	3,2
Palmira (Valle del Cauca)	13.333	-1,7
Pamplona (Norte de Santander)	13.750	-4,1
Peñol (Antioquia)	11.600	-5,3
Pereira (Risaralda)	13.500	-0,7
Riosucio (Caldas)	14.100	0,0
San Vicente Ferrer (Antioquia)	13.267	-2,2
Santa Rosa de Cabal (Risaralda)	13.667	0,2
Santa Rosa de Osos (Antioquia)	13.343	-1,2
Santander de Quilichao (Cauca)	13.667	-1,2
Sibaté (Cundinamarca)	13.467	0,0
Subachoque (Cundinamarca)	13.267	-4,1
Tuluá (Valle del Cauca)	13.150	-4,8

Productos y mercados	Precio medio agosto	Variación porcentual
Carrier, 1 litro		
Andes (Antioquia)	20.683	3,3
Anserma (Caldas)	17.750	0,0
Armenia (Quindío)	17.790	-0,5
Belén de Umbria (Risaralda)	18.300	-3,4
Bogotá, D. C.	17.950	-1,3
Calí (Valle del Cauca)	19.367	-0,7
Chiquinquirá (Boyacá)	17.633	-0,2
El Carmen de Viboral (Antioquia)	18.183	0,9
El Santuario (Antioquia)	18.833	4,6
La Unión (Valle del Cauca)	19.700	-4,1
Manizales (Caldas)	17.363	0,0
Marinilla (Antioquia)	18.300	3,1
Marsella (Risaralda)	18.325	0,3
Medellín (Antioquia)	17.960	-1,3
Palmira (Valle del Cauca)	17.633	0,0
Peñol (Antioquia)	17.333	2,0
Pereira (Risaralda)	18.320	0,1
Rionegro (Antioquia)	17.900	0,4
Riosucio (Caldas)	18.183	0,6
Roldanillo (Valle del Cauca)	19.550	1,3
Santa Rosa de Osos (Antioquia)	19.080	0,0
Sogamoso (Boyacá)	18.433	1,6
Ethrel 48 SL, 200 centímetros cúbicos		
Belén de Umbria (Risaralda)	42.270	n.d.
Bogotá, D. C.	43.450	2,2
Marsella (Risaralda)	42.983	0,4
Pereira (Risaralda)	43.417	n.d.
Hormonagro 1, 100 gramos		
Calí (Valle del Cauca)	15.400	0,0
Medellín (Antioquia)	15.700	0,0
Santa Marta (Magdalena)	17.317	0,0

Cuadro 5. Insumos agrícolas. Precios de coadyudantes, molusquicidas, reguladores fisiológicos y otros (conclusión) 2014 (agosto)

Productos y mercados	Precio medio agosto	Variación porcentual	Productos y mercados	Precio medio agosto	Variación porcentual
Inex-A, 1 litro			Mixel Top SL, 1 litro (continuación)		
Belén de Umbria (Risaralda)	28.883	1,3	La Unión (Valle del Cauca)	11.933	0,0
Cali (Valle del Cauca)	25.567	-0,5	Manizales (Caldas)	11.810	0,0
Chinchina (Caldas)	27.133	-0,1	Pamplona (Norte de Santander)	16.000	0,0
El Carmen de Viboral (Antioquia)	18.667	-0,9	Pereira (Risaralda)	11.963	-1,3
El Santuario (Antioquia)	22.333	17,5	Samacá (Boyacá)	12.500	2,7
Guadalajara De Buga (Valle del Cauca)	25.270	-2,1	Tibaná (Boyacá)	12.000	0,6
Manizales (Caldas)	28.900	0,0	Tunja (Boyacá)	11.433	-1,4
Medellín (Antioquia)	19.767	-2,6	Zipaquirá (Cundinamarca)	11.667	0,0
Palmira (Valle del Cauca)	24.667	-0,7			
Pereira (Risaralda)	27.733	0,0	Pegal Ph AE, 1 litro		
Rionegro (Antioquia)	19.700	0,0	Armenia (Quindío)	27.817	-2,9
Roldanillo (Valle del Cauca)	25.000	-3,8	Belén de Umbria (Risaralda)	28.600	2,1
Tuluá (Valle del Cauca)	24.883	0,0	Manizales (Caldas)	29.588	0,5
			Marsella (Risaralda)	29.400	-2,6
Kaytar Act SL, 1 litro			Pereira (Risaralda)	29.375	-1,4
Cartagena de Indias (Bolívar)	11.364	0,0			
La Pintada (Antioquia)	11.243	0,0	Pegal Ph, 1 litro		
Medellín (Antioquia)	12.080	0,0	Andes (Antioquia)	28.115	0,2
Sabanalarga (Atlántico)	12.125	-4,9	Choconta (Cundinamarca)	26.667	2,6
			Cúcuta (Norte de Santander)	26.560	0,5
Marax, 10 gramos			El Santuario (Antioquia)	27.867	n.d.
Ocaña (Norte de Santander)	5.300	0,0	Guadalajara De Buga (Valle del Cauca)	28.750	0,0
Tunja (Boyacá)	5.525	-3,1	La Unión (Valle del Cauca)	27.100	-0,2
Villapinzón (Cundinamarca)	5.667	0,0	Palmira (Valle del Cauca)	27.325	0,0
			Tunja (Boyacá)	26.850	0,2
Matababosa 7 % AB, 500 gramos					
Andes (Antioquia)	3.923	n.d.	Potenzol 900 SL, 1 litro		
Bogotá, D. C.	4.014	5,1	Andes (Antioquia)	10.347	0,0
Buesaco (Nariño)	4.667	-3,4	Cartagena de Indias (Bolívar)	11.711	0,0
Cajamarca (Tolima)	3.580	0,0	Corozal (Sucre)	11.500	0,0
Chitagá (Norte de Santander)	4.667	0,0	El Carmen de Viboral (Antioquia)	10.200	0,0
Cúcuta (Norte de Santander)	3.567	0,0	El Santuario (Antioquia)	10.833	8,3
El Santuario (Antioquia)	3.425	-11,0	Entrerriños (Antioquia)	9.673	-3,4
Pamplona (Norte de Santander)	3.600	-13,6	La Ceja (Antioquia)	10.000	-1,6
Pasto (Nariño)	4.175	0,0	Marinilla (Antioquia)	10.150	0,0
Peñol (Antioquia)	3.625	3,6	Medellín (Antioquia)	10.455	0,0
Rionegro (Antioquia)	3.660	3,1	Rionegro (Antioquia)	12.075	-0,2
Silos (Norte de Santander)	4.167	0,0	San Gil (Santander)	9.867	0,3
Sogamoso (Boyacá)	3.667	0,0	Santa Bárbara (Antioquia)	11.900	-1,7
Tunja (Boyacá)	3.700	0,0	Santa Marta (Magdalena)	11.120	0,0
Túquerres (Nariño)	4.500	5,9	Santa Rosa de Osos (Antioquia)	10.468	1,2
Zipaquirá (Cundinamarca)	3.333	5,3	Valledupar (Cesar)	11.725	0,0
Matababosa, 500 gramos			Progibb 10 SP, 10 gramos		
Cáqueza (Cundinamarca)	4.000	0,0	Andes (Antioquia)	7.044	-0,3
Chía (Cundinamarca)	3.900	1,7	Aquitania (Boyacá)	6.167	3,9
Chipaque (Cundinamarca)	4.000	0,0	Armenia (Quindío)	6.683	n.d.
Chiquinquirá (Boyacá)	3.333	-2,9	Belén de Umbria (Risaralda)	6.550	n.d.
Choachí (Cundinamarca)	3.833	0,0	Chiquinquirá (Boyacá)	5.733	-3,9
Cúcuta (Norte de Santander)	3.375	0,7	Cota (Cundinamarca)	6.400	0,0
Fómeque (Cundinamarca)	3.833	0,0	Cúcuta (Norte de Santander)	5.367	0,0
Fusagasugá (Cundinamarca)	3.125	0,0	El Santuario (Antioquia)	6.000	-2,7
Madrid (Cundinamarca)	3.600	4,9	Entrerriños (Antioquia)	6.350	-2,3
Medellín (Antioquia)	3.723	0,0	Fusagasugá (Cundinamarca)	6.250	0,0
Ocaña (Norte de Santander)	3.600	0,0	Granada (Meta)	6.518	9,5
Pacho (Cundinamarca)	4.000	0,0	Manizales (Caldas)	6.600	0,0
Pamplona (Norte de Santander)	3.800	-5,0	Marinilla (Antioquia)	6.183	-4,9
Pereira (Risaralda)	3.667	n.d.	Medellín (Antioquia)	5.942	-2,5
San Vicente Ferrer (Antioquia)	3.367	n.d.	Pereira (Risaralda)	6.617	n.d.
Santa Rosa de Osos (Antioquia)	4.047	n.d.	Samacá (Boyacá)	6.000	0,0
Sibaté (Cundinamarca)	3.500	6,1	Santa Rosa de Cabal (Risaralda)	6.483	n.d.
Ventaquemada (Boyacá)	3.500	0,0	Santa Rosa de Osos (Antioquia)	6.138	6,7
			Subachoque (Cundinamarca)	6.467	0,0
Mixel Top SL, 1 litro			Tibaná (Boyacá)	6.000	0,0
Chiquinquirá (Boyacá)	11.167	0,6	Tunja (Boyacá)	6.200	1,6
Choachí (Cundinamarca)	13.333	0,0	Ventaquemada (Boyacá)	6.000	2,1
Cúcuta (Norte de Santander)	11.660	0,0			

n.d. No determinado.

* El precio correspondiente a julio fue modificado en el presente reporte ante la inclusión de datos que se encontraban en verificación.

Precios de insumos pecuarios

Cuadro 6. Insumos pecuarios. Precios de alimentos balanceados, suplementos, coadyuvantes, adsorbentes, enzimas y aditivos 2014 (agosto)

Productos y mercados	Precio medio agosto	Variación porcentual	Productos y mercados	Precio medio agosto	Variación porcentual
Cerdas gestación, 40 kilogramos			Cerdos ceba, 40 kilogramos (continuación)		
Barbosa (Santander)	40.333	0,0	Medellín (Antioquia)	41.974	-2,3
Choachí (Cundinamarca)	40.667	0,0	Montenegro (Quindío)	42.633	-2,4
El Carmen de Viboral (Antioquia)	43.430	0,0	Neira (Caldas)	46.400	2,0
Fómeque (Cundinamarca)	41.667	0,0	Ocaña (Norte de Santander)	37.800	1,1
Guarne (Antioquia)	42.637	0,0	Pamplona (Norte de Santander)	35.325	7,0
IpiALES (Nariño)	43.500	0,0	Paz de Ariporo (Casare)	42.917	-1,2
Jamundí (Valle del Cauca)	40.667	0,0	Peñol (Antioquia)	46.625	1,4
Marsella (Risaralda)	42.600	-0,8	Pereira (Risaralda)	41.983	-1,6
Medellín (Antioquia)	43.423	-4,5	Piedecuesta (Santander)	34.625	1,5
Pasto (Nariño)	38.580	-3,5	Puerto López (Meta)	40.933	0,8
Pereira (Risaralda)	40.767	-2,4	Puerto Tejada (Cauca)	37.567	0,0
Pupiales (Nariño)	43.125	0,0	Pupiales (Nariño)	39.133	0,1
Quimbaya (Quindío)	39.600	0,0	Quimbaya (Quindío)	43.343	-0,6
Sabanalarga (Atlántico)	39.833	0,0	Rionegro (Antioquia)	42.914	-2,8
San Vicente Ferrer (Antioquia)	42.600	3,9	Roldanillo (Valle del Cauca)	40.533	-1,2
Santa Rosa de Cabal (Risaralda)	46.833	0,0	Sabana de Torres (Santander)	39.625	1,3
Santa Rosa de Viterbo (Caldas)	41.667	0,0	Sabanalarga (Atlántico)	77.058	0,0
Cerdas lactancia, 40 kilogramos			Cerdos iniciación, 40 kilogramos		
Armenia (Quindío)	45.833	2,7	Apía (Risaralda)	59.650	0,0
Belén de Umbría (Risaralda)	48.050	0,0	Armenia (Quindío)	60.750	5,0
El Carmen de Viboral (Antioquia)	48.367	0,0	Chinácota (Norte de Santander)	59.333	-0,4
Guadalajara de Buga (Valle del Cauca)	45.450	1,8	Pasto (Nariño)	57.233	-1,6
Guarne (Antioquia)	48.733	0,0	Pereira (Risaralda)	60.333	0,0
Manizales (Caldas)	48.267	-1,5	Sabanalarga (Atlántico)	49.433	0,0
Marsella (Risaralda)	46.400	0,0	Socorro (Santander)	59.500	4,4
Medellín (Antioquia)	46.420	-8,2	Zarzal (Valle del Cauca)	63.567	0,0
Neira (Caldas)	48.333	0,0	Cerdos levante, 40 kilogramos		
Pacho (Cundinamarca)	50.667	0,0	Aguazul (Casare)	44.500	5,1
Pereira (Risaralda)	44.200	-2,6	Apía (Risaralda)	44.100	0,1
Pupiales (Nariño)	46.300	0,7	Armenia (Quindío)	47.010	1,5
Sabanalarga (Atlántico)	44.750	0,0	Barbosa (Santander)	42.700	0,0
San Vicente Ferrer (Antioquia)	47.000	7,8	Belén de Umbría (Risaralda)	43.940	-0,4
Santa Rosa de Cabal (Risaralda)	48.050	-0,3	Cachipay (Cundinamarca)	41.667	0,0
Cerdo levante, 40 kilogramos			Cerdos levante, 40 kilogramos		
Bogotá, D. C.	50.133	0,0	Caicedonia (Valle del Cauca)	46.720	1,3
Pereira (Risaralda)	48.600	-1,4	Chinchiná (Caldas)	44.233	0,5
Cerdos ceba, 40 kilogramos			Cerdos levante, 40 kilogramos		
Apía (Risaralda)	40.040	-0,1	Cimitarra (Santander)	45.500	3,0
Armenia (Quindío)	42.588	1,4	El Carmen de Viboral (Antioquia)	47.400	2,2
Barbosa (Santander)	34.700	0,0	El Santuario (Antioquia)	48.525	-1,1
Belén de Umbría (Risaralda)	41.729	-0,2	Entreríos (Antioquia)	48.682	0,0
Bogotá, D. C.	41.350	0,0	Espinal (Tolima)	42.700	0,0
Caicedonia (Valle del Cauca)	48.920	-0,5	Fresno (Tolima)	46.350	7,0
Calarcá (Quindío)	43.175	1,1	Fusagasugá (Cundinamarca)	44.250	-0,1
Chía (Cundinamarca)	40.300	1,7	Guadalajara de Buga (Valle del Cauca)	44.071	1,4
Chinácota (Norte de Santander)	39.167	-0,3	Guaduas (Cundinamarca)	46.500	0,0
Chinchiná (Caldas)	40.700	-1,9	Guarne (Antioquia)	47.188	11,7
Choachí (Cundinamarca)	40.900	0,0	Ibagué (Tolima)	41.775	-5,4
Cimitarra (Santander)	40.857	-1,0	IpiALES (Nariño)	45.400	-1,1
El Carmen de Viboral (Antioquia)	42.888	2,8	Jamundí (Valle del Cauca)	46.667	0,0
El Santuario (Antioquia)	44.250	0,6	La Ceja (Antioquia)	45.750	-0,8
Espinal (Tolima)	42.375	0,0	La Celia (Risaralda)	49.960	0,0
Fómeque (Cundinamarca)	39.767	0,0	La Unión (Antioquia)	48.945	10,5
Fresno (Tolima)	39.300	-0,9	La Virginia (Risaralda)	46.225	2,0
Fusagasugá (Cundinamarca)	39.000	-0,1	Lebrija (Santander)	41.667	1,6
Garzón (Huila)	41.600	6,7	Málaga (Santander)	43.500	-1,1
Girardot (Cundinamarca)	38.217	0,0	Manizales (Caldas)	47.075	1,7
Guadalajara de Buga (Valle del Cauca)	37.511	0,5			
Guaduas (Cundinamarca)	44.900	0,0			
Guarne (Antioquia)	44.925	9,0			
Ibagué (Tolima)	39.067	-3,8			
IpiALES (Nariño)	38.800	-1,1			
Jamundí (Valle del Cauca)	40.500	0,0			
La Ceja (Antioquia)	40.310	1,7			
La Mesa (Cundinamarca)	43.667	0,0			
La Virginia (Risaralda)	43.325	0,5			
Málaga (Santander)	36.200	-0,5			
Manizales (Caldas)	43.988	2,0			
Marsella (Risaralda)	37.067	1,0			



**Cuadro 6. Insumos pecuarios. Precios de alimentos balanceados, suplementos, coadyuvantes, adsorbentes, enzimas y aditivos (continuación)
2014 (agosto)**

Productos y mercados	Precio medio agosto	Variación porcentual	Productos y mercados	Precio medio agosto	Variación porcentual
Cerdos levante, 40 kilogramos (continuación)			Novillas, 40 kilogramos (continuación)		
Marsella (Risaralda)	44.333	0,0	El Santuario (Antioquia)	40.033	0,0
Medellín (Antioquia)	49.352	-0,4	Peñol (Antioquia)	40.667	0,0
Montenegro (Quindío)	48.000	-2,2	Pupiales (Nariño)	37.333	-2,6
Neira (Caldas)	49.800	-0,4	Samacá (Boyacá)	42.333	0,8
Pacho (Cundinamarca)	47.000	0,0	Villapinzón (Cundinamarca)	38.667	0,4
Pasto (Nariño)	48.963	0,0			
Paz de Ariporo (Casanare)	43.700	0,0	Pollito iniciación, 40 kilogramos		
Peñol (Antioquia)	49.000	-1,0	Aguazul (Casanare)	52.750	0,8
Piedecuesta (Santander)	42.500	0,0	Apía (Risaralda)	53.000	0,0
Puerto López (Meta)	43.420	0,2	Barbosa (Santander)	48.875	0,0
Puerto Tejada (Cauca)	47.100	0,0	Chinchiná (Caldas)	54.000	3,8
Pupiales (Nariño)	41.900	0,0	Choachí (Cundinamarca)	50.667	0,0
Quimbaya (Quindío)	48.800	0,0	El Santuario (Antioquia)	50.167	9,1
Rionegro (Antioquia)	49.667	2,1	Guadalajara de Buga (Valle del Cauca)	49.700	-1,4
Riosucio (Caldas)	47.000	0,0	Ibagué (Tolima)	53.667	-4,2
Roldanillo (Valle del Cauca)	46.850	0,0	Jamundí (Valle del Cauca)	49.960	-0,1
Sabanalarga (Atlántico)	39.650	0,0	La Virginia (Risaralda)	50.033	5,3
Samacá (Boyacá)	41.200	1,0	Lebrija (Santander)	43.833	2,7
Santa Rosa de Cabal (Risaralda)	46.475	0,0	Málaga (Santander)	47.667	-0,7
Santa Rosa de osos (Antioquia)	46.220	-2,1	Marsella (Risaralda)	52.567	0,8
Santander de Quilichao (Cauca)	37.700	-0,3	Ocaña (Norte de Santander)	48.667	-0,7
Sibaté (Cundinamarca)	37.050	0,0	Pasto (Nariño)	53.367	-2,4
Socorro (Santander)	48.900	7,4	Peñol (Antioquia)	49.000	0,0
Tuluá (Valle del Cauca)	45.400	0,0	Pereira (Risaralda)	51.433	-1,3
Tunja (Boyacá)	47.133	3,7	Puerto López (Meta)	51.075	0,2
Villavicencio (Meta)	46.333	-0,7	Puerto Tejada (Cauca)	51.675	0,7
Villeta (Cundinamarca)	45.167	-0,6	Quimbaya (Quindío)	50.720	0,5
Zarzal (Valle del Cauca)	45.667	0,0	Sabana de Torres (Santander)	52.500	8,6
			San Vicente de Chucurí (Santander)	48.000	1,4
Mojarra o tilapia engorde, 40 kilogramos			Santa Rosa de Cabal (Risaralda)	52.667	0,0
Cimitarra (Santander)	58.250	-2,1	Santander de Quilichao (Cauca)	49.880	0,0
Espinal (Tolima)	55.000	0,0	Socorro (Santander)	54.600	1,9
Guadalajara de Buga (Valle del Cauca)	52.250	4,5			
Ibagué (Tolima)	53.417	0,0	Pollo engorde, 40 kilogramos		
La Mesa (Cundinamarca)	58.333	0,0	Aguazul (Casanare)	53.800	-1,0
Lebrija (Santander)	55.750	1,8	Armenia (Quindío)	44.110	1,6
Manizales (Caldas)	54.767	0,0	Barbosa (Santander)	44.350	0,0
Paz de Ariporo (Casanare)	62.333	0,5	Barrancabermeja (Santander)	51.333	0,3
Sabana de Torres (Santander)	60.000	0,0	Bogotá, D. C.	46.033	-0,1
Socorro (Santander)	56.833	2,8	Caicedonia (Valle del Cauca)	47.467	2,4
			Calarcá (Quindío)	48.383	2,1
Mojarra o tilapia iniciación, 40 kilogramos			Chinácota (Norte de Santander)	47.540	-0,3
Sabana de Torres (Santander)	82.333	1,2	Chinchiná (Caldas)	47.125	2,4
Socorro (Santander)	83.000	5,5	Choachí (Cundinamarca)	52.833	0,0
			Cimitarra (Santander)	50.714	-1,4
Mojarra o tilapia levante, 40 kilogramos			El Carmen de Viboral (Antioquia)	48.790	-0,4
Aguazul (Casanare)	76.000	0,4	El Santuario (Antioquia)	50.500	9,8
Barrancabermeja (Santander)	81.333	0,0	Espinal (Tolima)	56.250	-0,4
Cachipay (Cundinamarca)	74.667	0,0	Fresno (Tolima)	51.150	-0,8
Chinácota (Norte de Santander)	76.600	0,0	Fusagasugá (Cundinamarca)	54.300	0,0
Chinchiná (Caldas)	72.920	2,4	Girón (Santander)	44.000	-2,9
Cimitarra (Santander)	66.500	4,7	Granada (Meta)	51.750	-7,2
Espinal (Tolima)	67.480	2,1	Guadalajara de Buga (Valle del Cauca)	44.070	1,1
Guadalajara de Buga (Valle del Cauca)	66.200	1,1	Guaduas (Cundinamarca)	50.500	0,0
Ibagué (Tolima)	64.450	-3,6	Ibagué (Tolima)	54.667	-4,1
Lebrija (Santander)	72.286	4,5	Ipiales (Nariño)	44.160	1,4
Lérida (Tolima)	69.733	0,0	Jamundí (Valle del Cauca)	52.333	0,0
Manizales (Caldas)	72.417	0,0	La Mesa (Cundinamarca)	53.917	0,5
Paz de Ariporo (Casanare)	71.333	2,4	Lebrija (Santander)	42.643	-1,2
Piedecuesta (Santander)	70.800	-6,4	Madrid (Cundinamarca)	50.200	0,0
Popayán (Cauca)	77.333	0,0	Málaga (Santander)	50.167	-0,3
Riosucio (Caldas)	70.800	-3,9	Manizales (Caldas)	51.150	0,0
Sabana de Torres (Santander)	67.467	1,2	Marinilla (Antioquia)	51.325	-1,8
San Alberto (Cesar)	75.000	-0,7	Medellín (Antioquia)	51.640	0,2
Socorro (Santander)	72.786	4,0	Neira (Caldas)	54.200	0,0
Trinidad (Casanare)	78.750	2,7	Neiva (Huila)	53.533	-0,1
Tuluá (Valle del Cauca)	74.000	0,0	Ocaña (Norte de Santander)	45.333	-0,7
Santa Rosa de Viterbo (Caldas)	69.925	0,0	Pacho (Cundinamarca)	51.000	0,0
Yopal (Casanare)	70.667	0,0	Pamplona (Norte de Santander)	45.000	-4,3
			Pasto (Nariño)	48.667	0,0
Novillas, 40 kilogramos			Paz de Ariporo (Casanare)	53.000	1,3
Chocontá (Cundinamarca)	38.475	-1,3	Peñol (Antioquia)	49.375	0,8
			Pereira (Risaralda)	50.943	-1,8
			Piedecuesta (Santander)	42.667	-3,4
			Popayán (Cauca)	52.500	-0,9



Cuadro 6. Insumos pecuarios. Precios de alimentos balanceados, suplementos, coadyuvantes, adsorbentes, enzimas y aditivos (continuación)
2014 (agosto)

Productos y mercados	Precio medio agosto	Variación porcentual	Productos y mercados	Precio medio agosto	Variación porcentual
Pollo engorde, 40 kilogramos (continuación)			Ponedoras, 40 kilogramos (continuación)		
Puerto López (Meta)	51.000	0,3	Santa Rosa de osos (Antioquia)	40.743	0,4
Puerto Tejada (Cauca)	50.400	0,7	Sibaté (Cundinamarca)	42.725	0,0
Quimbaya (Quindío)	51.033	0,0	Socorro (Santander)	45.000	4,2
Rionegro (Antioquia)	50.200	-4,4	Sogamoso (Boyacá)	41.967	1,2
Sabana de Torres (Santander)	53.375	0,7	Tuluá (Valle del Cauca)	43.717	-0,4
Saldaña (Tolima)	51.667	0,0	Villanueva (Casanare)	45.357	0,5
San Alberto (Cesar)	45.667	0,0	Santa Rosa de Viterbo (Caldas)	42.133	0,0
San Vicente de Chucurí (Santander)	49.500	1,0	Zarzal (Valle del Cauca)	41.600	-0,3
San Vicente Ferrer (Antioquia)	49.925	0,1	Terneras, 40 kilogramos		
Santa Rosa de Cabal (Risaralda)	52.333	-0,6	Barbosa (Santander)	42.667	0,0
Santander de Quilichao (Cauca)	47.333	0,0	Chocontá (Cundinamarca)	44.750	0,0
Sevilla (Valle del Cauca)	51.000	0,0	El Carmen de Viboral (Antioquia)	44.625	0,0
Socorro (Santander)	46.375	-1,8	Fusagasugá (Cundinamarca)	44.933	0,0
Trinidad (Casanare)	51.333	1,3	Guarne (Antioquia)	45.913	0,0
Tuluá (Valle del Cauca)	49.480	0,0	Ipiales (Nariño)	45.833	-4,1
Valledupar (Cesar)	45.500	1,7	La Ceja (Antioquia)	45.413	9,0
Vézlez (Santander)	42.000	0,0	La Unión (Antioquia)	44.967	-0,7
Villa de San Diego			Málaga (Santander)	45.833	0,0
de Ubaté (Cundinamarca)	58.467	5,6	Manizales (Caldas)	41.840	-0,4
Villanueva (Casanare)	54.188	0,2	Medellín (Antioquia)	47.250	-5,3
Villavicencio (Meta)	49.875	0,5	Pupiales (Nariño)	42.533	-0,3
Villeta (Cundinamarca)	49.600	0,0	Rionegro (Antioquia)	47.960	1,0
Yopal (Casanare)	47.667	0,0	San Vicente Ferrer (Antioquia)	42.660	1,9
Zarzal (Valle del Cauca)	46.943	0,3	Santa Rosa de osos (Antioquia)	44.974	-1,8
Pollo levante, 40 kilogramos			Santander de Quilichao (Cauca)	42.000	0,0
Barrancabermeja (Santander)	51.333	0,7	Tuluá (Valle del Cauca)	42.025	0,0
Bogotá, D. C.	53.567	-0,1	Villapinzón (Cundinamarca)	44.750	0,3
Fusagasugá (Cundinamarca)	53.875	0,0	Vacas leche, 40 kilogramos		
Manizales (Caldas)	50.250	0,2	Aguazul (Casanare)	46.000	22,7
Medellín (Antioquia)	57.525	0,0	Apía (Risaralda)	35.100	0,0
Paz de Ariporo (Casanare)	52.000	0,0	Armenia (Quindío)	32.500	2,7
Pereira (Risaralda)	55.100	-1,2	Barbosa (Santander)	31.333	0,0
Popayán (Cauca)	52.500	-0,9	Bogotá, D. C.	32.233	-0,1
Tuluá (Valle del Cauca)	50.075	-0,5	Bucaramanga (Santander)	32.667	-1,5
Ponedoras, 40 kilogramos			Cachipay (Cundinamarca)	34.333	7,3
Aguazul (Casanare)	47.667	5,9	Cajamarca (Tolima)	39.133	0,0
Armenia (Quindío)	41.138	3,8	Cali (Valle del Cauca)	30.795	0,0
Barbosa (Santander)	38.500	0,0	Chinácota (Norte de Santander)	32.750	-0,2
Barrancabermeja (Santander)	43.000	-0,8	Chitagá (Norte de Santander)	30.667	0,0
Belén de Umbria (Risaralda)	45.850	0,0	Chocontá (Cundinamarca)	34.077	-0,6
Bogotá, D. C.	38.920	0,5	Cota (Cundinamarca)	33.125	0,0
Cachipay (Cundinamarca)	42.333	0,4	El Carmen de Viboral (Antioquia)	32.442	0,2
Calarcá (Quindío)	43.000	0,3	El Santuario (Antioquia)	34.260	-1,6
Chinácota (Norte de Santander)	42.933	-0,6	Entreríos (Antioquia)	36.429	0,3
Chinchiná (Caldas)	44.225	1,7	Fómeque (Cundinamarca)	31.567	0,0
Choachí (Cundinamarca)	43.000	-0,8	Fusagasugá (Cundinamarca)	34.800	0,0
Cimitarra (Santander)	45.500	-0,2	Girardot (Cundinamarca)	41.700	1,3
El Carmen de Viboral (Antioquia)	43.610	9,7	Guadalajara de Buga (Valle del Cauca)	29.450	0,5
El Santuario (Antioquia)	45.833	0,0	Guarne (Antioquia)	38.100	-1,8
Espinal (Tolima)	45.400	-1,7	Ipiales (Nariño)	34.350	1,9
Fómeque (Cundinamarca)	41.650	0,0	Jamundí (Valle del Cauca)	31.000	0,0
Fresno (Tolima)	41.200	-1,5	La Ceja (Antioquia)	35.008	-0,8
Fusagasugá (Cundinamarca)	44.563	0,8	La Unión (Antioquia)	35.267	0,0
Guadalajara de Buga (Valle del Cauca)	39.270	0,5	La Virginia (Risaralda)	29.067	-2,8
Guarne (Antioquia)	45.167	0,0	Lebrija (Santander)	34.625	1,8
Jamundí (Valle del Cauca)	42.160	0,4	Madrid (Cundinamarca)	34.989	-0,2
La Ceja (Antioquia)	43.167	19,9	Málaga (Santander)	35.025	-0,2
La Mesa (Cundinamarca)	46.667	0,0	Manizales (Caldas)	34.156	2,0
Lebrija (Santander)	41.750	-1,8	Marinilla (Antioquia)	34.752	0,4
Madrid (Cundinamarca)	40.950	0,0	Marsella (Risaralda)	33.633	-1,0
Málaga (Santander)	42.800	2,4	Medellín (Antioquia)	36.879	-0,1
Manizales (Caldas)	47.717	13,5	Pacho (Cundinamarca)	37.600	0,0
Marinilla (Antioquia)	42.733	21,2	Pamplona (Norte de Santander)	37.040	-7,4
Medellín (Antioquia)	47.800	1,1	Pasto (Nariño)	34.718	0,0
Neira (Caldas)	47.500	-0,5	Peñol (Antioquia)	37.500	0,0
Neiva (Huila)	45.100	-2,9	Pereira (Risaralda)	31.200	0,0
Pacho (Cundinamarca)	45.667	0,0	Piedecuesta (Santander)	35.714	1,6
Paz de Ariporo (Casanare)	44.667	0,0	Popayán (Cauca)	40.289	-0,5
Peñol (Antioquia)	45.300	5,3	Pupiales (Nariño)	36.550	0,3
Pereira (Risaralda)	42.467	-2,5	Quimbaya (Quindío)	32.700	0,5
Rionegro (Antioquia)	39.825	-3,1	Rionegro (Antioquia)	34.683	-0,5
Sabana de Torres (Santander)	44.333	0,0	Riosucio (Caldas)	35.875	0,0
San Vicente de Chucurí (Santander)	43.667	0,8	Sabana de Torres (Santander)	35.625	1,8
			Sabanalarga (Atlántico)	30.483	0,0

Cuadro 6. Insumos pecuarios. Precios de alimentos balanceados, suplementos, coadyuvantes, adsorbentes, enzimas y aditivos (conclusión) 2014 (agosto)

Productos y mercados	Precio medio agosto	Variación porcentual	Productos y mercados	Precio medio agosto	Variación porcentual
Vacas leche, 40 kilogramos (continuación)			Vacas leche, 40 kilogramos (continuación)		
Saldaña (Tolima)	34.667	0,5	Subachoque (Cundinamarca)	35.150	1,2
Samacá (Boyacá)	37.625	-1,7	Tuluá (Valle del Cauca)	33.517	0,0
San Alberto (Cesar)	36.100	-5,7	Tunja (Boyacá)	34.160	0,1
San Gil (Santander)	44.275	3,4	Ventaquemada (Boyacá)	34.667	-3,2
San Pedro de Los Milagros (Antioquia)	37.626	-0,8	Villa de San Diego		
San Vicente Ferrer (Antioquia)	33.700	-0,2	de Ubaté (Cundinamarca)	40.260	0,4
Santa Rosa de Cabal (Risaralda)	33.833	0,0	Villapinzón (Cundinamarca)	35.111	0,8
Santa Rosa de osos (Antioquia)	32.931	1,5	Villavicencio (Meta)	46.000	0,7
Santander de Quilichao (Cauca)	30.367	-0,3	Yopal (Casanare)	41.667	2,5
Socorro (Santander)	36.750	3,7	Zarzal (Valle del Cauca)	35.200	0,4
Sogamoso (Boyacá)	39.720	-1,1	Zipaquirá (Cundinamarca)	31.427	-0,6

n.d. No determinado.

* El precio correspondiente a julio fue modificado en el presente reporte ante la inclusión de datos que se encontraban en verificación.

Cuadro 7. Insumos pecuarios. Precios de medicamentos 2014 (agosto)

Productos y mercados	Precio medio agosto	Variación porcentual	Productos y mercados	Precio medio agosto	Variación porcentual
Alervec, 50 centímetros cúbicos			Colivet, 20 centímetros cúbicos		
Aguachica (Cesar)	12.667	0,0	Belén de Umbría (Risaralda)	12.567	-1,7
Bogotá, D. C.	13.020	3,7	Cali (Valle del Cauca)	9.950	0,0
Chiquinquirá (Boyacá)	12.250	-3,0	Cartago (Valle del Cauca)	10.800	0,6
Fundación (Magdalena)	13.307	0,0	Jamundí (Valle del Cauca)	11.267	0,0
Socorro (Santander)	15.833	13,1	La Unión (Valle del Cauca)	11.100	0,0
Anhistan 2,5 %, 100 centímetros cúbicos			Colivet, 50 centímetros cúbicos		
Entrerrios (Antioquia)	22.100	0,0	Cali (Valle del Cauca)	19.967	0,0
Guarne (Antioquia)	22.977	0,0	Cartago (Valle del Cauca)	19.983	-1,6
La Ceja (Antioquia)	24.758	1,2	El Carmen de Viboral (Antioquia)	17.013	9,8
La Unión (Antioquia)	23.210	0,1	El Santuario (Antioquia)	16.667	-2,0
San Pedro de los Milagros (Antioquia)	23.633	0,0	La Unión (Valle del Cauca)	21.633	6,4
Santa Rosa de Osos (Antioquia)	22.620	0,0	La Virginia (Risaralda)	19.633	-3,3
Anhistan 2,5%, 50 centímetros cúbicos			Diurivet NF, 10 centímetros cúbicos		
Guarne (Antioquia)	14.133	0,0	Bogotá, D. C.	8.183	0,0
La Ceja (Antioquia)	15.593	0,0	Cartago (Valle del Cauca)	9.800	0,1
Medellín (Antioquia)	15.175	-1,6	La Unión (Valle del Cauca)	11.067	1,8
San Pedro de los Milagros (Antioquia)	14.343	0,3	La Virginia (Risaralda)	9.433	0,0
Santa Rosa de Osos (Antioquia)	13.450	0,0	Diurivet NF, 50 centímetros cúbicos		
Butazinol inyectable, 20 centímetros cúbicos			Finadyne inyectable, 10 centímetros cúbicos		
Belén de Umbría (Risaralda)	17.433	-1,8	Bogotá, D. C.	34.300	-2,1
Cartago (Valle del Cauca)	15.297	0,0	Cali (Valle del Cauca)	38.290	-0,4
Chiquinquirá (Boyacá)	13.625	-5,2	El Santuario (Antioquia)	33.833	2,5
Chocontá (Cundinamarca)	16.400	0,0	Entrerrios (Antioquia)	37.667	-10,3
El Santuario (Antioquia)	12.833	n.d.	Medellín (Antioquia)	39.423	0,0
La Unión (Valle del Cauca)	16.675	0,0	Santa Rosa de Osos (Antioquia)	35.330	n.d.
Manizales (Caldas)	13.713	-3,9	Villa de San Diego		
Marsella (Risaralda)	16.333	3,7	de Ubaté (Cundinamarca)	32.533	0,0
Medellín (Antioquia)	17.987	n.d.	Zipaquirá (Cundinamarca)	30.667	-1,1
Montería (Córdoba)	14.267	0,0	Finadyne inyectable, 50 centímetros cúbicos		
Pereira (Risaralda)	15.367	-0,9	Bogotá, D. C.	96.133	-0,1
Puerto Tejada (Cauca)	16.533	1,0	Cali (Valle del Cauca)	111.200	0,0
Santa Rosa de Cabal (Risaralda)	14.833	0,0	Chiquinquirá (Boyacá)	91.667	0,0
Santa Rosa de Osos (Antioquia)	13.400	n.d.			
Butazinol NF, 50 centímetros cúbicos					
Bogotá, D. C.	30.950	-0,7			
Cartago (Valle del Cauca)	33.800	1,0			
La Unión (Valle del Cauca)	34.833	-1,9			
Santa Rosa de Cabal (Risaralda)	32.367	0,0			
Subachoque (Cundinamarca)	31.667	0,0			
Villa de San Diego de Ubaté (Cundinamarca)	27.950	0,0			



**Cuadro 7. Insumos pecuarios. Precios de medicamentos (conclusión)
2014 (agosto)**

Productos y mercados	Precio medio agosto	Variación porcentual	Productos y mercados	Precio medio agosto	Variación porcentual
Finadyne inyectable, 50 centímetros cúbicos (continuación)			Pomada Alfa, 220 gramos (continuación)		
Villa de San Diego de Ubaté (Cundinamarca)	92.867	0,0	Lérida (Tolima)	22.100	0,0
Inflacor, 10 centímetros cúbicos			Pomada Alfa, 250 gramos		
Cali (Valle del Cauca)	20.750	0,0	Calarcá (Quindío)	18.333	n.d.
Cartago (Valle del Cauca)	22.567	0,0	Choachí (Cundinamarca)	18.000	-3,6
Chinchiná (Caldas)	23.500	1,1	Sevilla (Valle del Cauca)	20.200	n.d.
Chiquinquirá (Boyacá)	19.600	-0,1	Subachoque (Cundinamarca)	16.000	0,0
El Carmen de Bolívar (Bolívar)	25.250	0,0	Pomada Alfa, 60 gramos		
El Carmen de Viboral (Antioquia)	18.803	2,7	Cota (Cundinamarca)	11.500	0,0
El Santuario (Antioquia)	18.333	0,9	Fómeque (Cundinamarca)	11.333	0,0
Ipiales (Nariño)	16.467	-15,3	Lérida (Tolima)	12.233	5,5
La Virginia (Risaralda)	20.100	-0,6	Paz de Ariporo (Casanare)	10.667	0,0
Medellín (Antioquia)	19.553	-2,3	Sorol, 120 centímetros cúbicos		
Montenegro (Quindío)	21.725	-0,1	Bogotá, D. C.	15.175	-0,2
Peñol (Antioquia)	18.333	0,0	Bucaramanga (Santander)	18.667	4,7
Samacá (Boyacá)	21.667	-1,5	Ipiales (Nariño)	13.025	2,4
Santa Rosa de Cabal (Risaralda)	21.633	0,0	Pupiales (Nariño)	11.983	-2,6
Santa Rosa de Osos (Antioquia)	17.470	-7,1	Subachoque (Cundinamarca)	14.333	0,0
Valledupar (Cesar)	24.667	0,0	Ungüento número 100, 120 gramos		
Inflacor, 20 centímetros cúbicos			Aguachica (Cesar)	8.267	1,2
Cali (Valle del Cauca)	33.160	0,0	Agustín Codazzi (Cesar)	12.000	0,0
Cartago (Valle del Cauca)	35.267	1,0	Barrancabermeja (Santander)	8.833	0,0
Chiquinquirá (Boyacá)	31.167	0,0	Bucaramanga (Santander)	9.667	-0,9
La Unión (Valle del Cauca)	34.867	1,0	Cúcuta (Norte de Santander)	8.670	1,5
La Virginia (Risaralda)	33.833	0,7	El Carmen de Bolívar (Bolívar)	11.250	-2,2
Manizales (Caldas)	32.613	1,4	Lebríja (Santander)	10.167	-1,6
Medellín (Antioquia)	31.757	0,0	Magangué (Bolívar)	9.667	1,8
Santa Rosa de Cabal (Risaralda)	32.300	0,5	Málaga (Santander)	9.833	0,0
Santa Rosa de Osos (Antioquia)	29.867	0,0	Ocaña (Norte de Santander)	9.500	0,0
Tuluá (Valle del Cauca)	34.267	0,9	Piedecuesta (Santander)	9.667	0,0
Inflacor, 5 centímetros cúbicos			Sincelejo (Sucre)	9.000	-8,5
El Carmen de Bolívar (Bolívar)	15.500	1,6	Socorro (Santander)	9.133	0,4
Ipiales (Nariño)	9.700	1,7	Valledupar (Cesar)	11.600	0,0
Popayán (Cauca)	10.533	-3,1	Ungüento número 100, 50 gramos		
Lidocaína, 50 centímetros cúbicos			Ábrego (Norte de Santander)	5.000	0,0
Bogotá, D. C.	10.470	-0,9	El Carmen de Bolívar (Bolívar)	6.125	-2,0
Medellín (Antioquia)	8.867	n.d.	Lorica (Córdoba)	4.425	0,0
Santa Rosa de Osos (Antioquia)	8.240	14,4	Neiva (Huila)	5.500	0,0
Pezosan N ungüento NF, 100 gramos			Ocaña (Norte de Santander)	4.875	0,0
Entrerriós (Antioquia)	16.233	-4,2	Sincelejo (Sucre)	4.167	-7,4
Ipiales (Nariño)	15.433	13,5	Valledupar (Cesar)	5.667	0,0
Medellín (Antioquia)	16.100	n.d.	Vethistam 25, 50 centímetros cúbicos		
Pupiales (Nariño)	15.267	0,0	Bogotá, D. C.	14.075	-4,3
Santa Rosa de Cabal (Risaralda)	16.833	n.d.	Cartago (Valle del Cauca)	17.433	0,1
Santa Rosa de Osos (Antioquia)	15.800	n.d.	La Virginia (Risaralda)	17.067	0,0
Pomada Alfa, 220 gramos			Marsella (Risaralda)	16.633	0,0
Bogotá, D. C.	16.510	1,5	Santa Rosa de Cabal (Risaralda)	14.767	1,8
Fómeque (Cundinamarca)	19.667	0,0			
Ibagué (Tolima)	17.733	-1,5			

n.d. No determinado.

* El precio correspondiente a julio fue modificado en el presente reporte ante la inclusión de datos que se encontraban en verificación.

**Cuadro 8. Insumos pecuarios. Precios de antibióticos, antimicóticos y antiparasitarios
2014 (agosto)**

Productos y mercados	Precio medio agosto	Variación porcentual	Productos y mercados	Precio medio agosto	Variación porcentual
Albendazol 25 %, 20 centímetros cúbicos			Curagan NL, 375 centímetros cúbicos		
El Carmen de Viboral (Antioquia)	4.167	11,1	Aguachica (Cesar)	13.000	0,0
Ipiales (Nariño)	4.367	3,1	Agustín Codazzi (Cesar)	14.667	0,0
Pupiales (Nariño)	4.250	0,0	Anserma (Caldas)	15.667	0,0
Tibaná (Boyacá)	4.667	-3,4	Armenia (Quindío)	13.750	0,0
Benzetacil LA, 3 M. U. I.			Bogotá, D. C.	13.817	2,1
Belén de Umbria (Risaralda)	13.233	0,0	Bucaramanga (Santander)	15.000	0,0
Chiquinquirá (Boyacá)	9.667	0,0	Caicedonia (Valle del Cauca)	13.367	-3,8
Manizales (Caldas)	9.983	0,0	Cali (Valle del Cauca)	14.483	-2,3
Medellín (Antioquia)	10.233	0,3	Cartago (Valle del Cauca)	14.317	0,0
Benzetacil LA, 6 M. U. I.			Chinchiná (Caldas)	16.867	-0,8
Bogotá, D. C.	15.833	0,1	Chiquinquirá (Boyacá)	13.875	-1,4
Cartago (Valle del Cauca)	16.333	-2,1	Corinto (Cauca)	15.000	0,8
Chinchiná (Caldas)	19.933	10,7	Corozal (Sucre)	13.000	4,0
Chiquinquirá (Boyacá)	15.867	3,5	El Carmen de Bolívar (Bolívar)	15.667	2,2
Manizales (Caldas)	17.320	1,1	El Santuario (Antioquia)	13.500	3,8
Medellín (Antioquia)	17.275	2,6	Entrerriós (Antioquia)	12.573	n.d.
Santa Rosa de Osos (Antioquia)	15.820	0,0	Facatativá (Cundinamarca)	12.467	0,0
Benzetacil LA, 9 M. U. I.			Girardot (Cundinamarca)	15.367	-4,6
Bogotá, D. C.	19.600	0,0	Ibagué (Tolima)	13.533	-2,3
Cartago (Valle del Cauca)	21.717	0,1	Jamundí (Valle del Cauca)	17.500	-0,9
Chiquinquirá (Boyacá)	21.167	5,8	La Unión (Valle del Cauca)	15.000	0,2
El Santuario (Antioquia)	18.000	-5,9	La Virginia (Risaralda)	14.825	3,5
La Virginia (Risaralda)	22.167	3,1	Magangué (Bolívar)	14.000	-3,4
Medellín (Antioquia)	23.175	0,0	Málaga (Santander)	14.875	0,8
Santa Rosa de Osos (Antioquia)	20.600	2,0	Medellín (Antioquia)	14.707	n.d.
Berenil, 20 centímetros cúbicos			Montenegro (Quindío)	15.450	4,4
Bogotá, D. C.	14.920	1,8	Pacho (Cundinamarca)	15.333	5,7
Cajamarca (Tolima)	18.667	1,8	Palmira (Valle del Cauca)	15.325	-0,2
Cartago (Valle del Cauca)	18.667	-0,1	Paz de Aripuro (Casanare)	14.500	3,6
Chiquinquirá (Boyacá)	13.600	0,9	Popayán (Cauca)	13.871	0,0
Chocontá (Cundinamarca)	19.000	-1,7	Quimbaya (Quindío)	15.467	0,2
El Santuario (Antioquia)	13.733	-4,2	Sabanalarga (Atlántico)	14.000	0,0
Entrerriós (Antioquia)	15.498	19,2	Samacá (Boyacá)	14.333	2,4
La Virginia (Risaralda)	16.800	n.d.	Santa Rosa de Cabal (Risaralda)	14.567	2,3
Málaga (Santander)	17.667	0,0	Santa Rosa de Osos (Antioquia)	13.005	n.d.
Medellín (Antioquia)	13.423	-19,6	Santander de Quilichao (Cauca)	15.300	0,0
Pacho (Cundinamarca)	16.200	-1,0	Sevilla (Valle del Cauca)	15.033	3,0
Popayán (Cauca)	16.350	-1,7	Sibaté (Cundinamarca)	13.567	0,0
Santa Rosa de Cabal (Risaralda)	15.575	3,8	Sincelejo (Sucre)	12.000	-10,0
Santa Rosa de Osos (Antioquia)	15.929	3,1	Socorro (Santander)	14.500	16,0
Sevilla (Valle del Cauca)	17.500	1,0	Tibaná (Boyacá)	13.833	-7,8
Zipaquirá (Cundinamarca)	15.033	-1,7	Tuluá (Valle del Cauca)	13.625	0,0
Bovisec, 4 jeringas/5 gramos			Túquerres (Nariño)	12.817	1,2
Cartago (Valle del Cauca)	16.133	1,1	Villapinzón (Cundinamarca)	14.333	2,4
El Santuario (Antioquia)	12.125	-2,0	Cutamycon loción, 50 centímetros cúbicos		
Medellín (Antioquia)	15.224	0,5	Corinto (Cauca)	12.833	2,7
Santa Rosa de Osos (Antioquia)	14.130	0,9	Garzón (Huila)	12.500	0,0
Coccigan, 25 gramos			Neiva (Huila)	12.433	-3,9
Aguachica (Cesar)	5.000	0,0	Paz de Aripuro (Casanare)	12.250	-2,0
Buesaco (Nariño)	5.833	0,6	Villanueva (Casanare)	13.000	0,0
Cali (Valle del Cauca)	5.717	0,0	Yopal (Casanare)	13.333	0,0
Cartago (Valle del Cauca)	5.900	n.d.	Cutamycon VF, 35 gramos		
Chiquinquirá (Boyacá)	4.550	0,0	Aguazul (Casanare)	11.800	0,0
Corinto (Cauca)	5.833	2,9	Barrancabermeja (Santander)	10.000	0,0
El Santuario (Antioquia)	4.667	-3,4	Belén de Umbria (Risaralda)	13.433	-0,1
Entrerriós (Antioquia)	5.098	-4,7	Bogotá, D. C.	11.425	6,4
Jamundí (Valle del Cauca)	6.500	0,0	Bucaramanga (Santander)	11.000	2,3
La Unión (Valle del Cauca)	5.467	n.d.	Cali (Valle del Cauca)	10.925	-1,4
Lérida (Tolima)	5.700	3,6	Cartago (Valle del Cauca)	11.900	2,9
Medellín (Antioquia)	5.245	-2,8	Chiquinquirá (Boyacá)	11.375	-4,6
Pamplona (Norte de Santander)	5.500	-8,3	Chocontá (Cundinamarca)	13.433	-0,5
Piedecuesta (Santander)	6.000	2,9	Cimitarra (Santander)	10.000	0,0
Popayán (Cauca)	5.400	0,0	Corinto (Cauca)	12.333	10,4
Santa Rosa de Osos (Antioquia)	4.963	1,3	Corozal (Sucre)	10.667	1,6
Santander de Quilichao (Cauca)	5.525	-0,5	Cúcuta (Norte de Santander)	9.125	0,0
Sogamoso (Boyacá)	5.000	-2,4	El Carmen de Bolívar (Bolívar)	12.000	1,7
Tuluá (Valle del Cauca)	5.725	1,8	Jamundí (Valle del Cauca)	14.833	1,1
			La Virginia (Risaralda)	11.350	0,0
			Lérida (Tolima)	12.367	0,0
			Málaga (Santander)	12.000	2,1
			Medellín (Antioquia)	10.922	-3,1
			Neiva (Huila)	11.200	0,8

**Cuadro 8. Insumos pecuarios. Precios de antibióticos, antimicóticos y antiparasitarios
2014 (agosto)**

Productos y mercados	Precio medio agosto	Variación porcentual	Productos y mercados	Precio medio agosto	Variación porcentual
Cutamycon VF, 35 gramos (continuación)			Dexapen, 4 M. U. I. (continuación)		
Paz de Ariporo (Casanare)	11.800	3,5	Moniquirá (Boyacá)	14.333	-2,3
Pereira (Risaralda)	11.183	0,0	Montenegro (Quindío)	12.750	3,9
Popayán (Cauca)	12.667	-2,6	Pupiales (Nariño)	11.000	0,0
Sabanalarga (Atlántico)	11.000	0,0	Roldanillo (Valle del Cauca)	12.733	-0,3
Samacá (Boyacá)	12.625	0,0	Saldaña (Tolima)	13.000	0,0
San Vicente de Chucurí (Santander)	11.000	0,0	Santa Rosa de Cabal (Risaralda)	11.200	2,8
Santa Rosa de Cabal (Risaralda)	11.067	1,5	Villapinzón (Cundinamarca)	13.867	-3,3
Santa Rosa de Osos (Antioquia)	10.003	n.d.	Emicina 100, 20 centímetros cúbicos		
Santander de Quilichao (Cauca)	12.400	0,2	Cali (Valle del Cauca)	13.327	0,0
Sincelejo (Sucre)	9.500	-8,4	Chiquinquirá (Boyacá)	13.900	0,0
Tuluá (Valle del Cauca)	11.367	-0,3	Ibagué (Tolima)	15.650	0,8
Tunja (Boyacá)	12.167	1,4	Popayán (Cauca)	16.267	-1,5
Valledupar (Cesar)	12.000	0,0	Emicina 100, 50 centímetros cúbicos		
Villanueva (Casanare)	11.800	2,6	Cali (Valle del Cauca)	31.650	0,0
Villapinzón (Cundinamarca)	11.333	-4,2	Chiquinquirá (Boyacá)	28.233	-7,4
Yopal (Casanare)	11.500	0,0	Popayán (Cauca)	30.633	-4,3
Zipaquirá (Cundinamarca)	10.433	-4,6	Emicina líquida, 20 centímetros cúbicos		
Dalipen, 6 M. U. I.			Bogotá, D. C.	6.800	3,0
Apía (Risaralda)	18.533	-7,3	Chía (Cundinamarca)	7.400	0,0
Calarcá (Quindío)	21.033	-4,4	Corinto (Cauca)	7.750	-2,5
La Virginia (Risaralda)	19.733	0,0	Jamundí (Valle del Cauca)	9.300	0,0
Popayán (Cauca)	20.983	-0,6	Lérida (Tolima)	8.267	0,0
Quimbaya (Quindío)	19.533	-0,7	Popayán (Cauca)	8.280	0,7
Dalipen, 8 M. U. I.			Santander de Quilichao (Cauca)	8.075	0,0
Jamundí (Valle del Cauca)	25.000	0,0	Enrovet 5 %, 10 centímetros cúbicos		
Manizales (Caldas)	21.613	0,0	Manizales (Caldas)	13.150	0,0
Montería (Córdoba)	20.567	0,0	Quimbaya (Quindío)	12.533	0,3
Pacho (Cundinamarca)	23.667	0,0	Santa Rosa de Cabal (Risaralda)	12.550	0,0
Popayán (Cauca)	24.320	0,0	Enrovet 5 %, 5 centímetros cúbicos		
Villa de San Diego de Ubaté (Cundinamarca)	18.633	0,0	Chinchiná (Caldas)	8.675	11,2
Dexapen, 2 M. U. I.			Quimbaya (Quindío)	8.400	1,8
Apía (Risaralda)	7.500	-0,4	Santa Rosa de Cabal (Risaralda)	8.333	-0,8
Belén de Umbría (Risaralda)	9.233	-0,7	Fulminado, 20 centímetros cúbicos		
Buesaco (Nariño)	8.767	-1,9	Cali (Valle del Cauca)	4.610	1,3
Caicedonia (Valle del Cauca)	7.963	-0,3	Chiquinquirá (Boyacá)	4.625	2,8
Cajamarca (Tolima)	8.167	0,0	Cúcuta (Norte de Santander)	4.424	7,0
Calarcá (Quindío)	8.750	4,8	Popayán (Cauca)	5.883	0,0
Cartago (Valle del Cauca)	8.533	-2,0	Ganabaño, 120 centímetros cúbicos		
Espinal (Tolima)	8.500	0,0	Cali (Valle del Cauca)	18.733	0,0
Fresno (Tolima)	7.467	-0,4	La Dorada (Caldas)	17.993	5,4
Ipiales (Nariño)	7.750	-5,1	Popayán (Cauca)	18.667	0,0
La Unión (Valle del Cauca)	8.167	-6,5	Ganabaño, 20 centímetros cúbicos		
La Virginia (Risaralda)	8.000	-1,5	Cali (Valle del Cauca)	5.433	2,5
Lérida (Tolima)	8.833	0,0	Corinto (Cauca)	6.500	10,8
Manizales (Caldas)	8.133	1,2	El Santuario (Antioquia)	5.050	12,2
Marsella (Risaralda)	8.733	2,7	Jamundí (Valle del Cauca)	6.375	-3,8
Medellín (Antioquia)	8.467	0,0	Medellín (Antioquia)	5.140	n.d.
Montenegro (Quindío)	8.625	1,5	Peñol (Antioquia)	5.167	n.d.
Pereira (Risaralda)	8.083	0,4	Piendamó (Cauca)	5.750	0,0
Pupiales (Nariño)	7.000	0,0	Popayán (Cauca)	6.040	-1,0
Roldanillo (Valle del Cauca)	8.600	0,4	Santander de Quilichao (Cauca)	6.400	0,4
Saldaña (Tolima)	8.833	0,0	Tuluá (Valle del Cauca)	5.925	3,0
Santa Rosa de Cabal (Risaralda)	7.775	3,7	Ganapen 10 M. U. I., 20 centímetros cúbicos		
Santander de Quilichao (Cauca)	8.667	0,0	Bogotá, D. C.	27.817	2,8
Dexapen, 4 M. U. I.			Cali (Valle del Cauca)	27.925	0,0
Apía (Risaralda)	11.633	-0,6	Cartago (Valle del Cauca)	30.333	4,6
Belén de Umbría (Risaralda)	13.250	-2,5	Corozal (Sucre)	26.333	-12,2
Bogotá, D. C.	11.060	-0,5	El Santuario (Antioquia)	15.500	n.d.
Buesaco (Nariño)	12.500	-6,3			
Caicedonia (Valle del Cauca)	12.013	-5,2			
Cajamarca (Tolima)	11.833	0,0			
Cartago (Valle del Cauca)	11.600	-2,6			
Chinchiná (Caldas)	13.900	17,8			
Cúcuta (Norte de Santander)	16.049	-5,9			
Espinal (Tolima)	12.633	0,0			
Ibagué (Tolima)	12.375	1,0			
Ipiales (Nariño)	11.250	4,7			
La Virginia (Risaralda)	11.925	-2,1			
Lérida (Tolima)	13.933	0,0			
Manizales (Caldas)	12.133	2,8			

**Cuadro 8. Insumos pecuarios. Precios de antibióticos, antimicóticos y antiparasitarios (continuación)
2014 (agosto)**

Productos y mercados	Precio medio agosto	Variación porcentual	Productos y mercados	Precio medio agosto	Variación porcentual
Ganapen 10 M. U. I., 20 centímetros cúbicos (continuación)			Ganaseg 1 GR, 20 centímetros cúbicos (continuación)		
Entrerrios (Antioquia)	23.303	n.d.	El Carmen de Bolívar (Bolívar)	17.333	2,0
Fómeque (Cundinamarca)	25.833	0,0	Ibagué (Tolima)	17.167	0,0
Ibagué (Tolima)	27.633	0,0	Jamundí (Valle del Cauca)	21.000	1,6
Ipiales (Nariño)	22.740	-0,4	La Virginia (Risaralda)	18.863	0,6
Jamundí (Valle del Cauca)	32.667	7,7	Marsella (Risaralda)	21.167	1,3
La Dorada (Caldas)	25.903	6,3	Montenegro (Quindío)	19.833	-0,5
La Virginia (Risaralda)	28.725	0,9	Palmira (Valle del Cauca)	17.567	-0,8
Manizales (Caldas)	27.200	0,6	Pereira (Risaralda)	16.250	0,0
Medellín (Antioquia)	25.428	5,5	Santa Rosa de Cabal (Risaralda)	17.133	3,2
Palmira (Valle del Cauca)	29.867	-0,8	Santa Rosa de Osos (Antioquia)	15.717	3,4
Popayán (Cauca)	25.450	0,0	Tuluá (Valle del Cauca)	18.100	7,5
Pupiales (Nariño)	24.800	0,0			
Santa Rosa de Osos (Antioquia)	25.753	-2,9	Ganaseg 7 %, 100 centímetros cúbicos		
Sincelejo (Sucre)	27.667	4,4	Bucaramanga (Santander)	65.333	3,2
Tuluá (Valle del Cauca)	28.700	3,0	Magangué (Bolívar)	67.000	0,0
Villa de San Diego			Montería (Córdoba)	68.067	3,3
de Ubaté (Cundinamarca)	26.967	1,4	Tuluá (Valle del Cauca)	72.833	4,6
			Hemopar B12, 100 centímetros cúbicos		
Ganapen 5 M. U. I., 20 centímetros cúbicos			Bogotá, D. C.	28.375	0,0
Bogotá, D. C.	18.867	3,2	Bucaramanga (Santander)	30.000	-1,6
Cali (Valle del Cauca)	20.060	0,0	Fundación (Magdalena)	29.623	0,2
Cartagena de Indias (Bolívar)	18.822	0,0	Granada (Meta)	29.000	0,0
Cartago (Valle del Cauca)	19.883	-1,6	Sabanalarga (Atlántico)	27.431	0,0
Cúcuta (Norte de Santander)	19.233	0,0	Villavicencio (Meta)	27.625	2,3
Fómeque (Cundinamarca)	17.000	0,0			
Ibagué (Tolima)	18.967	0,0	Hemopar B12, 250 centímetros cúbicos		
Ipiales (Nariño)	16.300	0,0	Agustín Codazzi (Cesar)	73.333	0,0
Jamundí (Valle del Cauca)	22.333	8,1	Fundación (Magdalena)	54.667	-3,2
La Dorada (Caldas)	18.055	1,1	Granada (Meta)	60.000	0,0
La Unión (Valle del Cauca)	21.767	0,2	Sabanalarga (Atlántico)	55.300	0,0
La Virginia (Risaralda)	19.825	0,0	Villavicencio (Meta)	58.500	-0,8
Manizales (Caldas)	21.600	3,9			
Medellín (Antioquia)	18.640	4,7	Ivermectina 1 %, 50 centímetros cúbicos		
Palmira (Valle del Cauca)	21.833	-1,7	Cereté (Córdoba)	9.507	0,0
Popayán (Cauca)	19.714	0,0	Corinto (Cauca)	9.000	0,0
Pupiales (Nariño)	16.567	-0,6	Corozal (Sucre)	9.500	-5,0
Santa Rosa de Osos (Antioquia)	18.473	n.d.	El Carmen de Bolívar (Bolívar)	13.667	-8,9
Sevilla (Valle del Cauca)	22.033	1,4	Espinal (Tolima)	10.667	-3,0
Tuluá (Valle del Cauca)	20.367	0,7	Medellín (Antioquia)	9.230	-7,8
			Montería (Córdoba)	5.567	-1,8
Ganapen 7,5 M. U. I., 20 centímetros cúbicos			Puerto Tejada (Cauca)	9.233	0,0
Bogotá, D. C.	23.008	0,4	Sabanalarga (Atlántico)	10.110	0,0
Cali (Valle del Cauca)	24.480	0,7	Santander de Quilichao (Cauca)	10.050	-1,2
Cartagena de Indias (Bolívar)	22.322	0,0	Vélez (Santander)	10.250	1,2
Cartago (Valle del Cauca)	25.133	1,4			
Corinto (Cauca)	24.667	-2,6	Ivermectina 1 %, 500 centímetros cúbicos		
Corozal (Sucre)	22.667	5,4	Agustín Codazzi (Cesar)	48.333	0,0
Cúcuta (Norte de Santander)	21.600	1,6	Barranquilla (Atlántico)	40.900	0,0
El Santuario (Antioquia)	20.000	n.d.	Cartagena de Indias (Bolívar)	41.837	0,0
Fómeque (Cundinamarca)	21.167	0,0	Cereté (Córdoba)	33.403	-1,1
Ibagué (Tolima)	23.133	0,0	Fundación (Magdalena)	36.000	0,0
Ipiales (Nariño)	19.920	0,5	Girardot (Cundinamarca)	31.600	0,0
Jamundí (Valle del Cauca)	25.333	5,6	Montería (Córdoba)	30.833	1,6
La Dorada (Caldas)	21.708	5,6	Ocaña (Norte de Santander)	39.000	0,0
La Unión (Valle del Cauca)	26.833	2,2	Sabanalarga (Atlántico)	40.207	0,0
La Virginia (Risaralda)	24.963	-0,2	Sincelejo (Sucre)	33.600	-4,5
Manizales (Caldas)	24.538	0,5	Trinidad (Casanare)	34.500	-9,2
Medellín (Antioquia)	23.777	-2,2	Valledupar (Cesar)	55.250	0,9
Palmira (Valle del Cauca)	24.713	-1,7			
Popayán (Cauca)	22.500	0,0	Ivermectina 3,15 %, 100 centímetros cúbicos		
Pupiales (Nariño)	21.360	-0,2	Pamplona (Norte de Santander)	21.000	0,0
Santa Rosa de Osos (Antioquia)	23.343	n.d.	Paz de Ariporo (Casanare)	26.000	1,3
Sincelejo (Sucre)	23.667	-1,4	Socorro (Santander)	18.333	5,8
Tuluá (Valle del Cauca)	25.167	3,6	Vélez (Santander)	21.333	0,0
Túquerres (Nariño)	19.700	-3,6			
			Ivermectina 3,15 %, 250 centímetros cúbicos		
Ganaseg 1 GR, 20 centímetros cúbicos			Sabanalarga (Atlántico)	56.900	0,0
Aguachica (Cesar)	17.667	-4,5			
Cali (Valle del Cauca)	17.067	2,0			
Cartago (Valle del Cauca)	19.000	3,0			
Chitagá (Norte de Santander)	21.000	0,0			
Corozal (Sucre)	16.000	6,7			


**Cuadro 8. Insumos pecuarios. Precios de antibióticos, antimicóticos y antiparasitarios (continuación)
2014 (agosto)**

Productos y mercados	Precio medio agosto	Variación porcentual	Productos y mercados	Precio medio agosto	Variación porcentual
Ivermectina 3,15 %, 250 centímetros cúbicos (continuación)			Levamisol 15 %, 500 centímetros cúbicos		
Valledupar (Cesar)	49.000	0,0	Aguazul (Casanare)	21.333	0,0
Vélez (Santander)	44.000	0,9	Cereté (Córdoba)	15.577	1,4
Ivermectina 3,15 %, 50 centímetros cúbicos			Cúcuta (Norte de Santander)	18.867	-2,2
Cartagena de Indias (Bolívar)	17.893	0,0	Fundación (Magdalena)	18.863	-5,9
Chitagá (Norte de Santander)	14.667	22,2	Montería (Córdoba)	21.633	0,0
Cúcuta (Norte de Santander)	16.333	0,0	Sabanalarga (Atlántico)	20.592	0,0
Ibagué (Tolima)	11.500	4,5	Livanal, 10 centímetros cúbicos		
Lérida (Tolima)	16.117	0,0	Chiquinquirá (Boyacá)	5.375	0,9
Moniquirá (Boyacá)	14.500	0,0	Sincelejo (Sucre)	6.200	9,4
Neiva (Huila)	13.267	0,0	Tunja (Boyacá)	6.600	-2,5
Ocaña (Norte de Santander)	14.500	0,0	Metricure, 10 jeringas/19 gramos		
Pamplona (Norte de Santander)	15.000	0,0	Santa Rosa de Osos (Antioquia)	30.667	0,0
Peñol (Antioquia)	13.033	-13,1	Subachoque (Cundinamarca)	29.667	0,0
Sabanalarga (Atlántico)	17.667	0,0	Villa de San Diego de Ubaté (Cundinamarca)	26.267	4,5
Socorro (Santander)	11.500	-2,1	Negasunt polvo, 100 gramos		
Vélez (Santander)	14.750	0,0	Aguachica (Cesar)	16.000	0,0
Ivermectina 3,15 %, 500 centímetros cúbicos			Bogotá, D. C.	16.650	5,8
Aguazul (Casanare)	72.500	-3,3	Calarcá (Quindío)	18.067	0,0
Bogotá, D. C.	63.660	0,0	Calí (Valle del Cauca)	16.225	0,0
Cartagena de Indias (Bolívar)	81.592	0,0	Cartago (Valle del Cauca)	17.243	-1,9
Cúcuta (Norte de Santander)	67.500	3,8	Corozal (Sucre)	16.667	-2,9
Fundación (Magdalena)	81.667	0,0	Jamundí (Valle del Cauca)	20.750	2,5
Girardot (Cundinamarca)	66.467	1,0	La Unión (Valle del Cauca)	17.300	0,6
Ibagué (Tolima)	67.240	4,3	La Virginia (Risaralda)	16.275	1,6
La Dorada (Caldas)	73.193	2,6	Montenegro (Quindío)	17.833	0,0
La Plata (Huila)	80.833	-3,8	Puerto López (Meta)	16.033	4,8
Neiva (Huila)	73.125	0,2	Santa Rosa de Cabal (Risaralda)	16.667	0,0
Ocaña (Norte de Santander)	77.167	-0,2	Santander de Quilichao (Cauca)	15.833	0,0
Paz de Ariporo (Casanare)	73.333	-4,3	Valledupar (Cesar)	17.500	0,0
Sabanalarga (Atlántico)	92.250	0,0	Neguvon polvo, 15 gramos		
Sincelejo (Sucre)	72.429	-5,1	Ábrego (Norte de Santander)	2.500	0,0
Socorro (Santander)	65.200	-3,7	Aguachica (Cesar)	2.625	0,0
Trinidad (Casanare)	84.000	0,0	Aguazul (Casanare)	2.700	0,0
Valledupar (Cesar)	70.600	0,0	Agustín Codazzi (Cesar)	2.667	0,0
Vélez (Santander)	69.375	-0,9	Apía (Risaralda)	2.750	3,1
Villavicencio (Meta)	72.333	-0,6	Belén de Umbría (Risaralda)	3.133	0,0
Yopal (Casanare)	68.571	0,0	Bogotá, D. C.	2.683	9,2
Ivomec solución inyectable 1 %, 50 centímetros cúbicos			Bucaramanga (Santander)	2.800	-11,6
Belén de Umbría (Risaralda)	42.567	-7,5	Buesaco (Nariño)	2.600	-3,7
Bogotá, D. C.	42.400	-0,1	Cachipay (Cundinamarca)	2.833	-1,2
El Carmen de Bolívar (Bolívar)	44.333	0,0	Cartago (Valle del Cauca)	2.600	-2,6
El Santuario (Antioquia)	30.000	11,1	Chinácota (Norte de Santander)	2.500	0,0
Entrerrios (Antioquia)	34.223	n.d.	Chiquinquirá (Boyacá)	2.440	0,0
La Dorada (Caldas)	32.827	-1,3	Chitagá (Norte de Santander)	3.167	5,6
La Unión (Valle del Cauca)	40.667	1,7	Chocontá (Cundinamarca)	2.575	-2,8
Popayán (Cauca)	38.386	0,4	Cota (Cundinamarca)	2.867	0,0
Sabanalarga (Atlántico)	40.011	0,0	Duitama (Boyacá)	2.567	2,7
Santa Rosa de Osos (Antioquia)	31.593	n.d.	El Santuario (Antioquia)	2.475	-11,6
Kyrogusan, 400 centímetros cúbicos			Entrerrios (Antioquia)	2.348	-2,2
Cajamarca (Tolima)	11.333	3,0	Espinal (Tolima)	3.225	0,0
Cartago (Valle del Cauca)	12.133	0,1	Fómeque (Cundinamarca)	2.667	0,0
Paz de Ariporo (Casanare)	12.000	0,0	Funza (Cundinamarca)	2.933	-5,4
Levamisol 15 %, 20 centímetros cúbicos			Garzón (Huila)	2.567	0,0
Calí (Valle del Cauca)	3.720	-0,4	Granada (Meta)	2.567	0,0
Corinto (Cauca)	4.475	2,9	Ibagué (Tolima)	2.533	0,0
Jamundí (Valle del Cauca)	5.750	4,5	Ipiales (Nariño)	2.433	1,4
Tuluá (Valle del Cauca)	4.450	5,3	Jamundí (Valle del Cauca)	3.000	0,0
Levamisol 15 %, 250 centímetros cúbicos			La Mesa (Cundinamarca)	3.033	0,0
Jamundí (Valle del Cauca)	20.333	3,4	La Pintada (Antioquia)	2.430	0,0
Magangué (Bolívar)	12.667	-2,6	La Unión (Valle del Cauca)	2.625	0,0
Sabanalarga (Atlántico)	15.356	5,7	La Virginia (Risaralda)	2.513	0,0
Tuluá (Valle del Cauca)	17.233	0,9	Lebrija (Santander)	2.775	-7,5
			Lérida (Tolima)	2.917	0,0
			Marsella (Risaralda)	2.600	0,0
			Medellín (Antioquia)	2.423	1,1
			Neiva (Huila)	2.683	0,0
			Pacho (Cundinamarca)	2.500	0,0
			Pamplona (Norte de Santander)	2.700	1,9
			Paz de Ariporo (Casanare)	2.617	2,6

**Cuadro 8. Insumos pecuarios. Precios de antibióticos, antimicóticos y antiparasitarios (continuación)
2014 (agosto)**

Productos y mercados	Precio medio agosto	Variación porcentual	Productos y mercados	Precio medio agosto	Variación porcentual
Neguvon polvo, 15 gramos (continuación)			Oxitetraciclina 200 LA, 250 centímetros cúbicos (continuación)		
Pereira (Risaralda)	2.467	2,8	Yopal (Casanare)	29.000	0,0
Piedecuesta (Santander)	2.533	-15,6	Oxitetraciclina 200 LA, 500 centímetros cúbicos		
Piendamó (Cauca)	2.580	0,0	Puerto López (Meta)	44.667	0,0
Popayán (Cauca)	2.411	0,0	Socorro (Santander)	58.333	8,7
Puerto López (Meta)	2.650	0,0	Villavicencio (Meta)	46.500	3,3
Quimbaya (Quindío)	2.633	3,3	Yopal (Casanare)	46.250	0,0
Roldanillo (Valle del Cauca)	2.717	0,0	Oxitetraciclina 5 %, 50 centímetros cúbicos		
Samacá (Boyacá)	2.567	-6,1	Corinto (Cauca)	4.500	0,0
Santa Rosa de Cabal (Risaralda)	2.550	0,0	La Virginia (Risaralda)	4.500	-1,1
Santa Rosa de Osos (Antioquia)	2.338	1,7	Santa Rosa de Cabal (Risaralda)	3.867	-0,9
Santander de Quilichao (Cauca)	2.567	0,0	Oxitetraciclina 50, 100 centímetros cúbicos		
Sevilla (Valle del Cauca)	2.750	2,8	Buesaco (Nariño)	8.250	0,0
Socorro (Santander)	2.567	-10,5	Chiquinquirá (Boyacá)	6.875	-2,1
Tibaná (Boyacá)	2.267	-2,9	Chitagá (Norte de Santander)	9.625	6,9
Trinidad (Casanare)	2.833	2,4	Corozal (Sucre)	7.700	-1,7
Tuluá (Valle del Cauca)	2.500	0,0	Ipiales (Nariño)	7.000	3,7
Tunja (Boyacá)	2.550	0,0	Jamundí (Valle del Cauca)	9.167	0,0
Valledupar (Cesar)	3.380	-2,9	Lorica (Córdoba)	5.840	11,5
Ventaquemada (Boyacá)	2.500	0,0	Magangué (Bolívar)	8.000	4,3
Villanueva (Casanare)	2.580	-0,8	Montería (Córdoba)	5.000	-4,5
Villapinzón (Cundinamarca)	2.525	0,0	Pacho (Cundinamarca)	7.167	0,0
Villavicencio (Meta)	2.757	0,0	Palmira (Valle del Cauca)	7.300	0,5
Neguvon polvo, 200 gramos			Pamplona (Norte de Santander)	9.667	3,6
Bucaramanga (Santander)	27.333	-8,9	Popayán (Cauca)	7.975	0,0
Cartago (Valle del Cauca)	28.000	-1,1	Samacá (Boyacá)	7.667	2,2
Granada (Meta)	28.667	0,0	Tuluá (Valle del Cauca)	6.300	0,4
La Unión (Valle del Cauca)	32.033	0,1	Oxitetraciclina 50, 250 centímetros cúbicos		
La Virginia (Risaralda)	26.833	0,0	Bogotá, D. C.	10.967	-2,7
Paz de Ariporo (Casanare)	28.500	0,0	Buesaco (Nariño)	13.500	1,8
Puerto López (Meta)	28.067	0,8	Chiquinquirá (Boyacá)	12.300	0,0
Villanueva (Casanare)	29.333	0,0	Chitagá (Norte de Santander)	16.333	0,0
Villavicencio (Meta)	29.000	0,6	Corozal (Sucre)	11.875	9,6
Nexa-Best, 220 gramos			Jamundí (Valle del Cauca)	11.667	2,9
Bucaramanga (Santander)	15.000	-1,3	Lorica (Córdoba)	10.040	2,0
Cartagena de Indias (Bolívar)	14.222	0,0	Magangué (Bolívar)	11.750	3,7
Sincelejo (Sucre)	13.400	2,8	Montería (Córdoba)	9.500	0,0
Next platino, 200 centímetros cúbicos			Pacho (Cundinamarca)	12.333	1,4
Cali (Valle del Cauca)	57.900	0,0	Palmira (Valle del Cauca)	12.500	2,2
Sevilla (Valle del Cauca)	55.467	0,0	Oxitetraciclina 50, 50 centímetros cúbicos		
Tuluá (Valle del Cauca)	62.117	0,0	Buesaco (Nariño)	4.875	0,0
Next platino, 50 centímetros cúbicos			Chiquinquirá (Boyacá)	4.300	-0,6
Cali (Valle del Cauca)	22.467	0,0	Chitagá (Norte de Santander)	6.125	0,0
El Carmen de Viboral (Antioquia)	18.488	-7,6	Corozal (Sucre)	5.250	5,0
El Santuario (Antioquia)	18.167	0,9	Ibagué (Tolima)	4.210	0,2
Manizales (Caldas)	19.633	0,0	Ipiales (Nariño)	5.000	0,0
Peñol (Antioquia)	19.333	13,7	Jamundí (Valle del Cauca)	5.900	1,7
Tuluá (Valle del Cauca)	21.033	0,0	Magangué (Bolívar)	5.125	6,0
Next platino, 500 centímetros cúbicos			Málaga (Santander)	4.833	0,0
Bogotá, D. C.	89.467	-14,3	Popayán (Cauca)	5.720	0,0
Chiquinquirá (Boyacá)	94.333	11,2	San Marcos (Sucre)	4.000	0,0
Montería (Córdoba)	109.000	5,3	Tuluá (Valle del Cauca)	4.225	0,0
Tuluá (Valle del Cauca)	103.917	0,0	Tunja (Boyacá)	4.400	2,9
Villavicencio (Meta)	91.667	-0,9	Valledupar (Cesar)	4.833	0,0
Yopal (Casanare)	88.333	0,0	Oxitetraciclina 50, 500 centímetros cúbicos		
Next, 50 centímetros cúbicos			Aguazul (Casanare)	20.000	-11,1
Cartago (Valle del Cauca)	12.400	n.d.	Agustín Codazzi (Cesar)	12.750	0,0
El Santuario (Antioquia)	12.333	12,1	Bogotá, D. C.	15.350	9,6
Ipiales (Nariño)	10.450	0,0	Buesaco (Nariño)	18.500	-3,5
Peñol (Antioquia)	10.833	-9,7	Cali (Valle del Cauca)	14.250	0,0
Oxitetraciclina 200 LA, 250 centímetros cúbicos			Cartago (Valle del Cauca)	10.700	0,0
Barranquilla (Atlántico)	41.209	0,0	Chiquinquirá (Boyacá)	16.500	-0,5
Puerto López (Meta)	27.867	0,0	Corozal (Sucre)	16.000	-12,7
Socorro (Santander)	31.000	-1,1	El Carmen de Bolívar (Bolívar)	19.500	0,0
Villavicencio (Meta)	27.800	-2,8			



**Cuadro 8. Insumos pecuarios. Precios de antibióticos, antimicóticos y antiparasitarios (continuación)
2014 (agosto)**

Productos y mercados	Precio medio agosto	Variación porcentual	Productos y mercados	Precio medio agosto	Variación porcentual
Oxitetraciclina 50, 500 centímetros cúbicos (continuación)			Tiguvon Spot-On, 100 centímetros cúbicos (continuación)		
Guarne (Antioquia)	10.417	0,4	El Santuario (Antioquia)	17.500	-4,5
Ipiales (Nariño)	18.625	-1,3	Tunja (Boyacá)	20.333	0,0
Jamundí (Valle del Cauca)	16.800	-1,2	Triatox, 100 centímetros cúbicos		
La Ceja (Antioquia)	11.167	1,5	Cali (Valle del Cauca)	16.800	0,0
La Plata (Huila)	16.167	-13,8	Guarne (Antioquia)	16.175	0,0
Lorica (Córdoba)	14.700	4,7	La Ceja (Antioquia)	17.100	2,2
Magangué (Bolívar)	17.500	1,0	Palmira (Valle del Cauca)	16.900	0,0
Manizales (Caldas)	11.383	0,0	Popayán (Cauca)	16.500	-1,5
Montería (Córdoba)	14.833	0,0	Tuluá (Valle del Cauca)	16.500	1,2
Pacho (Cundinamarca)	19.333	0,0	Triatox, 470 centímetros cúbicos		
Paz de Ariporo (Casanare)	20.000	0,0	Cali (Valle del Cauca)	40.350	1,2
Popayán (Cauca)	20.767	0,0	Palmira (Valle del Cauca)	38.167	0,0
Rionegro (Antioquia)	9.567	0,3	Tuluá (Valle del Cauca)	40.333	4,5
Roldanillo (Valle del Cauca)	11.333	0,0	Tribrisen 48 % inyectable, 100 centímetros cúbicos		
Samacá (Boyacá)	19.000	3,6	Entrerrios (Antioquia)	63.917	0,0
Santa Rosa de Osos (Antioquia)	14.500	7,4	Medellín (Antioquia)	73.857	3,0
Tuluá (Valle del Cauca)	15.425	0,0	Santa Rosa de Osos (Antioquia)	64.300	0,0
Valledupar (Cesar)	12.600	0,0	Tripin LA, 3 M. U. I.		
Villa de San Diego			Aguachica (Cesar)	8.925	0,0
de Ubaté (Cundinamarca)	12.820	0,0	Bogotá, D. C.	9.800	4,3
Villanueva (Casanare)	21.000	0,0	Bucaramanga (Santander)	11.700	-2,5
Zipaquirá (Cundinamarca)	15.300	2,7	Medellín (Antioquia)	9.937	0,0
Oxitetraciclina, 500 centímetros cúbicos			Santa Rosa de Osos (Antioquia)	8.103	0,0
El Carmen de Viboral (Antioquia)	11.073	n.d.	Sincelejo (Sucre)	10.933	-4,1
El Santuario (Antioquia)	11.333	-1,4	Villavicencio (Meta)	11.667	2,0
Magangué (Bolívar)	12.333	2,8	Tripin LA, 6 M. U. I.		
Villanueva (Casanare)	15.333	0,0	Aguachica (Cesar)	13.750	0,0
Panacur 10 %, 100 centímetros cúbicos			Bogotá, D. C.	14.025	0,0
Bogotá, D. C.	26.100	-2,6	Bucaramanga (Santander)	16.733	1,4
La Unión (Valle del Cauca)	27.000	0,0	El Carmen de Bolívar (Bolívar)	19.333	0,0
Pereira (Risaralda)	25.550	0,2	Entrerrios (Antioquia)	12.920	3,4
Panacur 10 %, 25 centímetros cúbicos			Medellín (Antioquia)	15.700	2,6
Bogotá, D. C.	11.833	0,0	Montería (Córdoba)	14.967	0,0
Ipiales (Nariño)	10.700	0,0	Peñol (Antioquia)	13.500	-3,6
Pupiales (Nariño)	10.500	0,0	Puerto López (Meta)	13.400	-9,5
Penicilina benzatínica + procaína y potásica, 6 M. U. I.			Santa Rosa de Osos (Antioquia)	13.193	5,7
Agustín Codazzi (Cesar)	12.000	0,0	Villanueva (Casanare)	18.333	-0,9
Anserma (Caldas)	14.767	0,0	Villavicencio (Meta)	16.433	0,0
Corinto (Cauca)	13.000	-5,5	Yopal (Casanare)	17.333	0,0
Rintal granulado 10 %, 7,5 gramos			Tripin LA, 9 M. U. I.		
Cali (Valle del Cauca)	3.417	5,1	Aguachica (Cesar)	17.875	-2,1
Chiquinquirá (Boyacá)	3.075	-2,4	Aguazul (Casanare)	21.333	0,0
Santander de Quilichao (Cauca)	3.500	0,0	Bogotá, D. C.	18.425	0,0
Tunja (Boyacá)	3.633	0,0	Bucaramanga (Santander)	20.250	1,3
Streptoland oral, 20 gramos			El Carmen de Bolívar (Bolívar)	23.333	2,9
Bogotá, D. C.	3.808	-0,1	Medellín (Antioquia)	20.307	0,0
Piendamó (Cauca)	4.767	0,0	San Pedro de los Milagros (Antioquia)	17.233	-2,7
Tunja (Boyacá)	3.833	-4,2	Sincelejo (Sucre)	19.200	-5,9
Sulfametazina, 50 centímetros cúbicos			Villanueva (Casanare)	23.000	2,2
Apía (Risaralda)	8.300	2,9	Villavicencio (Meta)	21.033	2,6
El Carmen de Bolívar (Bolívar)	9.000	-6,9	Yopal (Casanare)	22.333	0,0
Magangué (Bolívar)	7.833	-2,1	Tylan 200 inyectable, 100 centímetros cúbicos		
Santa Rosa de Cabal (Risaralda)	8.733	0,0	Bogotá, D. C.	23.767	-2,7
Terramicina La, 50 centímetros cúbicos			Chiquinquirá (Boyacá)	26.363	-2,4
El Santuario (Antioquia)	32.667	-12,5	El Carmen de Viboral (Antioquia)	24.727	0,0
Entrerrios (Antioquia)	36.710	0,0	El Santuario (Antioquia)	23.333	-6,7
Lorica (Córdoba)	39.000	0,0	Veta-Dicrysticina, 2 M. U. I.		
Tiguvon Spot-On, 100 centímetros cúbicos			Belén de Umbría (Risaralda)	16.900	5,2
Chiquinquirá (Boyacá)	17.450	-2,4	Bogotá, D. C.	14.400	0,4
			Cali (Valle del Cauca)	14.500	0,0
			Cartago (Valle del Cauca)	16.867	-2,9
			Chinchiná (Caldas)	17.100	6,9
			La Virginia (Risaralda)	15.600	-0,4
			Manizales (Caldas)	15.758	2,4
			Santa Rosa de Cabal (Risaralda)	12.933	0,0

**Cuadro 8. Insumos pecuarios. Precios de antibióticos, antimicóticos y antiparasitarios (conclusión)
2014 (agosto)**

Productos y mercados	Precio medio agosto	Variación porcentual	Productos y mercados	Precio medio agosto	Variación porcentual
Veta-Dicrysticina, 2 M. U. I. (continuación)			Veta-Dicrysticina, 6 M. U. I. (continuación)		
Vélez (Santander)	15.500	0,0	Manizales (Caldas)	33.688	0,0
Veta-Dicrysticina, 4 M. U. I.			Veterflucina F, 4 M. U. I.		
Bogotá, D. C.	24.080	-0,3	Bogotá, D. C.	15.732	2,9
Cartago (Valle del Cauca)	27.893	0,0	Chiquinquirá (Boyacá)	14.733	-6,5
Chinchiná (Caldas)	29.567	2,3	Ipiales (Nariño)	17.875	17,2
La Unión (Valle del Cauca)	27.267	0,0	Medellín (Antioquia)	16.783	-4,1
La Virginia (Risaralda)	24.967	0,7	Pupiales (Nariño)	14.433	0,0
Manizales (Caldas)	27.490	5,3	Santa Rosa de Osos (Antioquia)	16.500	1,4
Santa Rosa de Osos (Antioquia)	23.440	n.d.	Villanueva (Casanare)	18.750	0,0
Vélez (Santander)	25.000	0,0	Veterflucina F, 6 M. U. I.		
Veta-Dicrysticina, 6 M. U. I.			Bogotá, D. C.	21.550	4,7
Bogotá, D. C.	31.025	1,0	Entrerrios (Antioquia)	20.570	0,0
Cartago (Valle del Cauca)	36.467	2,3	Pupiales (Nariño)	20.400	-1,6
La Virginia (Risaralda)	35.867	8,2	Santa Rosa de Osos (Antioquia)	22.233	0,0
			Villanueva (Casanare)	23.625	0,0

n.d. No determinado.

* El precio correspondiente a julio fue modificado en el presente reporte ante la inclusión de datos que se encontraban en verificación.

**Cuadro 9. Insumos pecuarios. Precios de vitaminas, sales y minerales
2014 (agosto)**

Productos y mercados	Precio medio agosto	Variación porcentual	Productos y mercados	Precio medio agosto	Variación porcentual
Belamyl R, 10 centímetros cúbicos			Belamyl R, 100 centímetros cúbicos (continuación)		
Apía (Risaralda)	9.925	-0,4	Palmira (Valle del Cauca)	59.000	-0,5
Armenia (Quindío)	10.050	0,0	Popayán (Cauca)	57.740	0,0
Belén de Umbría (Risaralda)	11.850	2,9	Rionegro (Antioquia)	59.767	0,0
Buesaco (Nariño)	9.833	-3,3	San Pedro de los Milagros (Antioquia)	53.163	0,5
Caicedonia (Valle del Cauca)	9.825	4,5	Santa Rosa de Cabal (Risaralda)	55.900	n.d.
Cali (Valle del Cauca)	9.775	0,2	Sevilla (Valle del Cauca)	63.183	15,4
Cartagena de Indias (Bolívar)	9.489	0,0	Sincelejo (Sucre)	57.000	-10,1
Cartago (Valle del Cauca)	10.610	0,0	Tuluá (Valle del Cauca)	57.200	4,1
Chinchiná (Caldas)	11.000	0,0	Belamyl R, 250 centímetros cúbicos		
Corinto (Cauca)	10.333	8,8	Bogotá, D. C.	107.375	6,9
El Santuario (Antioquia)	8.800	n.d.	Bucaramanga (Santander)	80.333	-1,6
Facatativá (Cundinamarca)	8.593	0,0	Cartago (Valle del Cauca)	100.633	0,0
Garzón (Huila)	10.167	-3,2	La Dorada (Caldas)	86.300	3,6
Ipiales (Nariño)	8.300	0,0	San Pedro de los Milagros (Antioquia)	101.133	0,0
Jamundí (Valle del Cauca)	10.333	0,0	Belamyl R, 30 centímetros cúbicos		
La Unión (Valle del Cauca)	9.833	3,5	Apía (Risaralda)	27.100	-0,2
La Virginia (Risaralda)	9.850	2,6	Belén de Umbría (Risaralda)	28.600	3,2
Manizales (Caldas)	10.575	-0,7	Caicedonia (Valle del Cauca)	25.167	8,7
Marsella (Risaralda)	10.467	3,1	Cali (Valle del Cauca)	25.120	1,1
Medellín (Antioquia)	10.165	-1,8	Jamundí (Valle del Cauca)	25.000	-1,3
Pacho (Cundinamarca)	10.833	0,0	Manizales (Caldas)	29.067	6,7
Palmira (Valle del Cauca)	10.340	1,8	Marsella (Risaralda)	27.733	0,0
Pereira (Risaralda)	10.225	-0,1	Pereira (Risaralda)	25.467	2,5
Popayán (Cauca)	10.016	0,0	Popayán (Cauca)	24.669	0,0
Puerto Tejada (Cauca)	9.967	-1,6	Rionegro (Antioquia)	26.800	0,0
Rionegro (Antioquia)	8.950	-0,4	Túquerres (Nariño)	21.467	4,5
Sabanalarga (Atlántico)	9.533	0,0	Vélez (Santander)	24.667	0,0
Santa Marta (Magdalena)	10.100	0,0	Belamyl R, 50 centímetros cúbicos		
Santa Rosa de Cabal (Risaralda)	10.067	-4,7	Apía (Risaralda)	34.967	-8,0
Santander de Quilichao (Cauca)	10.675	0,0	Caicedonia (Valle del Cauca)	34.950	6,2
Sevilla (Valle del Cauca)	10.833	6,6	Cali (Valle del Cauca)	35.275	0,0
Tuluá (Valle del Cauca)	10.563	1,9	Cartagena de Indias (Bolívar)	34.409	0,0
Túquerres (Nariño)	8.567	6,2	Cartago (Valle del Cauca)	37.733	4,6
Vélez (Santander)	9.000	0,0	Chinchiná (Caldas)	39.433	0,9
Belamyl R, 100 centímetros cúbicos			Corinto (Cauca)	32.333	11,5
Anserma (Caldas)	63.400	-4,4	Fómeque (Cundinamarca)	35.833	0,0
Belén de Umbría (Risaralda)	70.833	1,8	Ibagué (Tolima)	37.500	0,6
Bogotá, D. C.	53.500	1,3	Jamundí (Valle del Cauca)	36.333	4,8
Bucaramanga (Santander)	55.333	0,6	La Unión (Valle del Cauca)	37.733	7,1
Cali (Valle del Cauca)	61.475	0,0	La Virginia (Risaralda)	34.925	0,7
Cartago (Valle del Cauca)	60.747	2,2	Medellín (Antioquia)	37.350	0,0
Chiquinquirá (Boyacá)	51.667	0,0			
La Unión (Valle del Cauca)	60.200	0,0			
La Virginia (Risaralda)	56.425	0,0			



**Cuadro 9. Insumos pecuarios. Precios de vitaminas, sales y minerales (continuación)
2014 (agosto)**

Productos y mercados	Precio medio agosto	Variación porcentual	Productos y mercados	Precio medio agosto	Variación porcentual
Belamyl R, 50 centímetros cúbicos (continuación)			Calfosvit SE, 50 centímetros cúbicos		
Palmira (Valle del Cauca)	34.500	0,0	Chiquinquirá (Boyacá)	20.300	1,0
Pereira (Risaralda)	36.217	0,6	El Carmen de Viboral (Antioquia)	21.117	-6,1
Popayán (Cauca)	33.244	0,0	El Santuario (Antioquia)	21.667	n.d.
Rionegro (Antioquia)	35.825	0,0	Ipiales (Nariño)	20.100	-1,6
Sabanalarga (Atlántico)	36.000	0,0	Peñol (Antioquia)	20.633	n.d.
Santa Rosa de Cabal (Risaralda)	33.833	0,0	Pupiales (Nariño)	18.300	0,0
Sincelejo (Sucre)	38.000	-0,4	Santa Rosa de Cabal (Risaralda)	20.867	0,0
Tuluá (Valle del Cauca)	35.100	1,4	Santa Rosa de Osos (Antioquia)	22.200	6,2
Vélez (Santander)	34.000	0,0	Tunja (Boyacá)	24.500	1,4
Belamyl R, 500 centímetros cúbicos			Túquerres (Nariño)	20.067	0,0
Bogotá, D. C.	139.600	0,0	Villa de San Diego		
Bucaramanga (Santander)	130.000	5,4	de Ubaté (Cundinamarca)	20.200	0,2
Entrerrios (Antioquia)	123.340	0,0	Zipacquirá (Cundinamarca)	22.483	-2,9
Medellín (Antioquia)	133.893	1,2	Calmafos, 500 centímetros cúbicos		
Rionegro (Antioquia)	139.833	0,0	Aguachica (Cesar)	22.500	0,0
Sabanalarga (Atlántico)	140.000	0,0	Anserma (Caldas)	21.167	-4,5
San Pedro de los Milagros (Antioquia)	128.227	0,0	Apía (Risaralda)	22.333	3,1
Sincelejo (Sucre)	116.000	-10,8	Armenia (Quindío)	19.483	1,7
Biosolamine, 50 centímetros cúbicos			Belén de Umbría (Risaralda)	26.800	0,1
Bucaramanga (Santander)	41.333	6,0	Bogotá, D. C.	19.951	-1,8
Cartago (Valle del Cauca)	41.090	5,6	Bucaramanga (Santander)	23.250	0,0
Chía (Cundinamarca)	38.033	-4,0	Caicedonia (Valle del Cauca)	19.967	-1,3
Chiquinquirá (Boyacá)	35.740	0,7	Cajamarca (Tolima)	22.167	-0,4
Entrerrios (Antioquia)	34.845	n.d.	Calarcá (Quindío)	23.533	2,8
Ipiales (Nariño)	36.875	4,4	Cali (Valle del Cauca)	20.763	0,0
La Virginia (Risaralda)	40.350	0,0	Cartago (Valle del Cauca)	20.000	-4,5
Medellín (Antioquia)	38.293	-4,5	Chía (Cundinamarca)	22.000	0,0
Popayán (Cauca)	34.550	-2,6	Chinchiná (Caldas)	25.267	0,0
Pupiales (Nariño)	36.400	0,0	El Carmen de Viboral (Antioquia)	17.123	-9,9
Santa Rosa de Osos (Antioquia)	34.516	9,6	El Santuario (Antioquia)	20.000	14,3
Villa de San Diego			Ibagué (Tolima)	20.200	0,5
de Ubaté (Cundinamarca)	35.567	0,9	Jamundí (Valle del Cauca)	22.667	-2,9
Zipacquirá (Cundinamarca)	38.688	-1,5	La Unión (Valle del Cauca)	23.600	-0,3
Cacodil B12, 100 centímetros cúbicos			La Virginia (Risaralda)	21.667	0,0
Bogotá, D. C.	19.800	0,8	Lebrija (Santander)	23.667	2,9
Cúcuta (Norte de Santander)	21.500	0,0	Malaga (Santander)	22.300	2,8
El Carmen de Bolívar (Bolívar)	22.667	0,0	Manizales (Caldas)	20.940	0,3
La Virginia (Risaralda)	24.333	0,0	Marsella (Risaralda)	22.800	-3,8
Montería (Córdoba)	20.367	5,3	Medellín (Antioquia)	21.654	-0,3
Cacodil B12, 50 centímetros cúbicos			Montenegro (Quindío)	22.133	0,6
Cali (Valle del Cauca)	14.117	0,0	Neiva (Huila)	23.700	7,6
Cúcuta (Norte de Santander)	11.717	1,2	Pacho (Cundinamarca)	22.000	4,8
El Carmen de Bolívar (Bolívar)	13.000	-18,8	Pereira (Risaralda)	20.267	0,0
El Carmen de Viboral (Antioquia)	10.920	-5,0	Piendamó (Cauca)	22.667	-4,2
El Santuario (Antioquia)	10.625	n.d.	Popayán (Cauca)	22.244	0,0
La Virginia (Risaralda)	13.325	0,4	Quimbaya (Quindío)	23.167	1,8
Marsella (Risaralda)	13.600	0,7	Roldanillo (Valle del Cauca)	23.733	0,3
Popayán (Cauca)	13.283	0,3	San Vicente De Chucuri (Santander)	22.333	0,0
Santa Rosa de Cabal (Risaralda)	12.450	0,4	Santa Rosa de Cabal (Risaralda)	19.825	-0,8
Calfon Energy, 350 centímetros cúbicos			Santa Rosa de Osos (Antioquia)	19.734	0,2
Chocontá (Cundinamarca)	24.500	-3,0	Santander de Quilichao (Cauca)	23.950	0,0
Entrerrios (Antioquia)	21.308	-7,4	Sevilla (Valle del Cauca)	20.767	-2,2
Fómeque (Cundinamarca)	24.000	0,0	Tuluá (Valle del Cauca)	20.800	-0,1
Ipiales (Nariño)	22.060	0,0	Túquerres (Nariño)	19.450	1,7
Pupiales (Nariño)	21.800	0,0	Valledupar (Cesar)	23.733	0,0
Santa Rosa de Cabal (Risaralda)	22.100	n.d.	Villa de San Diego		
Santa Rosa de Osos (Antioquia)	22.482	-1,4	de Ubaté (Cundinamarca)	19.733	1,5
Tunja (Boyacá)	25.367	-1,3	Villavicencio (Meta)	20.950	3,4
Villa de San Diego			Calsyn, 500 centímetros cúbicos		
de Ubaté (Cundinamarca)	22.233	1,2	Bogotá, D. C.	35.250	0,0
Villapinzón (Cundinamarca)	25.200	3,6	La Unión (Valle del Cauca)	39.400	0,0
Zipacquirá (Cundinamarca)	23.180	-2,3	Montería (Córdoba)	31.300	1,5
Calfosgan, 250 centímetros cúbicos			Compleland B12 oral, 1 litro		
Chiquinquirá (Boyacá)	20.000	-0,5	Bogotá, D. C.	25.033	0,4
Ipiales (Nariño)	17.500	0,0	Cartago (Valle del Cauca)	28.600	1,1
Pupiales (Nariño)	16.700	-0,2	Chía (Cundinamarca)	28.733	0,0
			Facativivá (Cundinamarca)	25.300	0,0
			Ipiales (Nariño)	25.125	0,9
			Manizales (Caldas)	31.100	-2,8
			Pupiales (Nariño)	24.325	-0,2
			Sincelejo (Sucre)	27.667	-11,7
			Valledupar (Cesar)	29.333	0,0



**Cuadro 9. Insumos pecuarios. Precios de vitaminas, sales y minerales (continuación)
2014 (agosto)**

Productos y mercados	Precio medio agosto	Variación porcentual	Productos y mercados	Precio medio agosto	Variación porcentual
Compleland B12 oral, 1 litro (continuación)			Dextromin Rb12, 500 centímetros cúbicos		
Villa de San Diego de Ubaté (Cundinamarca)	23.100	-4,1	Cali (Valle del Cauca)	19.910	0,1
Compleland B12 oral, 100 centímetros cúbicos			Ipiales (Nariño)	17.680	6,5
Bogotá, D. C.	5.000	-0,2	La Unión (Valle del Cauca)	21.633	1,7
Buesaco (Nariño)	5.767	0,0	Manizales (Caldas)	19.833	1,7
Cali (Valle del Cauca)	5.667	-7,1	Neiva (Huila)	19.600	-0,3
Cartagena de Indias (Bolívar)	4.681	0,0	Roldanillo (Valle del Cauca)	20.367	0,8
Cartago (Valle del Cauca)	5.750	0,1	Santa Rosa de Osos (Antioquia)	18.178	n.d.
Facatativá (Cundinamarca)	4.950	0,0	Sincelejo (Sucre)	19.167	0,0
Ipiales (Nariño)	5.140	4,0	Valledupar (Cesar)	21.500	-2,3
Jamundí (Valle del Cauca)	7.700	-3,8	Villavicencio (Meta)	18.867	-1,2
Popayán (Cauca)	6.600	0,5	Yopal (Casanare)	21.000	0,0
Puerto Tejada (Cauca)	5.933	0,0	Fortemil, 500 centímetros cúbicos		
Pupiales (Nariño)	4.820	0,0	Manizales (Caldas)	23.425	0,0
Santa Marta (Magdalena)	7.000	0,0	Medellín (Antioquia)	21.603	n.d.
Tuluá (Valle del Cauca)	5.117	0,0	Santa Rosa de Osos (Antioquia)	19.682	n.d.
Túquerres (Nariño)	4.867	3,5	Villavicencio (Meta)	21.000	-2,3
Compleland B12, 20 centímetros cúbicos			Fosfoland A + B12, 20 centímetros cúbicos		
Ipiales (Nariño)	7.725	3,3	Ipiales (Nariño)	6.750	3,8
Pupiales (Nariño)	7.100	0,0	Piendamó (Cauca)	7.300	0,0
Túquerres (Nariño)	7.267	2,3	Túquerres (Nariño)	6.200	-2,0
Dextromin B, 500 centímetros cúbicos			Ganavitan, 100 centímetros cúbicos		
Belén de Umbría (Risaralda)	12.567	3,0	Chiquinquirá (Boyacá)	18.950	2,7
Bogotá, D. C.	10.033	2,9	Montería (Córdoba)	18.433	4,3
Bucaramanga (Santander)	10.000	-11,8	Popayán (Cauca)	19.138	-0,7
Cali (Valle del Cauca)	10.470	0,0	Tuluá (Valle del Cauca)	18.475	0,0
Cartago (Valle del Cauca)	10.667	0,0	Ganavitan, 250 centímetros cúbicos		
Chocontá (Cundinamarca)	12.500	-0,5	Bogotá, D. C.	35.367	0,0
Cimitarra (Santander)	10.500	0,0	Cali (Valle del Cauca)	36.317	0,0
Corinto (Cauca)	11.000	0,0	Chiquinquirá (Boyacá)	37.500	1,4
El Santuario (Antioquia)	9.175	-1,3	Medellín (Antioquia)	39.894	-9,9
Entreríos (Antioquia)	9.210	-2,0	Montería (Córdoba)	34.233	0,0
Fómeque (Cundinamarca)	9.767	0,0	Pacho (Cundinamarca)	36.000	0,0
Guadalajara de Buga (Valle del Cauca)	11.083	0,0	Popayán (Cauca)	35.525	0,0
Guarne (Antioquia)	9.860	n.d.	Santa Rosa de Osos (Antioquia)	32.990	0,4
Ibagué (Tolima)	10.733	-2,8	Tuluá (Valle del Cauca)	37.150	0,0
Ipiales (Nariño)	10.040	5,1	Ganavitan, 50 centímetros cúbicos		
La Ceja (Antioquia)	10.180	-4,0	Chiquinquirá (Boyacá)	10.125	-2,0
La Pintada (Antioquia)	10.897	0,0	El Carmen de Viboral (Antioquia)	10.350	0,0
La Unión (Antioquia)	9.838	-0,1	Guadalajara de Buga (Valle del Cauca)	10.313	0,0
La Unión (Valle del Cauca)	11.233	0,0	Magangué (Bolívar)	10.000	-4,8
La Virginia (Risaralda)	11.350	0,0	Medellín (Antioquia)	11.962	1,7
Malaga (Santander)	11.250	-4,3	Popayán (Cauca)	12.556	-0,7
Manizales (Caldas)	10.663	-1,2	Tuluá (Valle del Cauca)	10.417	0,0
Marsella (Risaralda)	11.400	0,0	Vélez (Santander)	10.000	0,0
Medellín (Antioquia)	10.278	-4,6	Globulin B, 250 centímetros cúbicos		
Montenegro (Quindío)	12.325	3,1	Paz de Ariporo (Casanare)	30.000	-3,2
Palmira (Valle del Cauca)	11.467	0,0	Puerto López (Meta)	30.133	-0,2
Popayán (Cauca)	11.500	0,0	Villavicencio (Meta)	28.917	-1,0
Puerto Tejada (Cauca)	10.067	0,0	Gluconato de calcio, 100 centímetros cúbicos		
Rionegro (Antioquia)	9.833	-6,3	Apía (Risaralda)	8.950	-0,2
Roldanillo (Valle del Cauca)	10.833	-2,0	El Carmen de Bolívar (Bolívar)	8.667	6,1
Samaca (Boyacá)	11.000	0,0	Valledupar (Cesar)	6.667	0,0
San Pedro de los Milagros (Antioquia)	9.513	n.d.	Potenay B12 Nf, 100 centímetros cúbicos		
Santa Rosa de Cabal (Risaralda)	10.133	-0,7	Cartagena de Indias (Bolívar)	6.831	0,0
Santa Rosa de Osos (Antioquia)	9.707	-2,4	Ipiales (Nariño)	8.500	0,0
Santander de Quilichao (Cauca)	11.600	3,1	Montenegro (Quindío)	9.125	1,7
Sincelejo (Sucre)	8.833	-3,6	Pupiales (Nariño)	8.033	0,0
Tuluá (Valle del Cauca)	10.613	0,0	Sabanalarga (Atlántico)	7.667	0,0
Tunja (Boyacá)	11.233	0,0	Santa Rosa de Osos (Antioquia)	7.962	n.d.
Valledupar (Cesar)	11.750	0,0	Valledupar (Cesar)	9.250	2,8
Ventaquemada (Boyacá)	10.833	1,6	Sales del 10 %, 40 kilogramos		
Villa de San Diego de Ubaté (Cundinamarca)	8.733	0,0	Barranquilla (Atlántico)	66.867	0,0
Villapinzón (Cundinamarca)	11.667	0,0	Guadalajara de Buga (Valle del Cauca)	53.417	-0,6
Villavicencio (Meta)	10.700	3,6			
Yopal (Casanare)	11.667	0,0			
Zipaquirá (Cundinamarca)	9.863	-0,9			



**Cuadro 9. Insumos pecuarios. Precios de vitaminas, sales y minerales (conclusión)
2014 (agosto)**

Productos y mercados	Precio medio agosto	Variación porcentual	Productos y mercados	Precio medio agosto	Variación porcentual
Sales del 10 %, 40 kilogramos (continuación)			Sales del 6 %, 40 kilogramos (continuación)		
Lebrija (Santander)	70.333	5,5	Villavicencio (Meta)	48.725	1,3
Pamplona (Norte de Santander)	65.000	2,1	Yopal (Casanare)	43.667	0,0
Sales del 4 %, 40 kilogramos			Sales del 8 %, 40 kilogramos		
Sabanalarga (Atlántico)	44.126	0,0	Cartagena de Indias (Bolívar)	52.524	0,0
Villavicencio (Meta)	43.250	-2,0	Fundación (Magdalena)	62.333	3,3
Yopal (Casanare)	41.500	0,0	Guadalajara de Buga (Valle del Cauca)	50.367	-0,4
Sales del 6 %, 40 kilogramos			Manizales (Caldas)	52.683	-3,5
Cartagena de Indias (Bolívar)	46.704	0,0	Medellín (Antioquia)	61.233	-0,7
Guadalajara de Buga (Valle del Cauca)	44.038	0,6	Pamplona (Norte de Santander)	59.000	6,6
Manizales (Caldas)	46.583	-3,1	Peñol (Antioquia)	49.400	n.d.
Medellín (Antioquia)	48.550	0,5	San Vicente Ferrer (Antioquia)	54.100	0,8
Pereira (Risaralda)	47.867	-1,6	Socorro (Santander)	53.167	3,2
Sabanalarga (Atlántico)	47.277	0,0	Trinidad (Casanare)	40.000	0,0
Santander de Quilichao (Cauca)	44.333	0,0	Villanueva (Casanare)	52.333	-0,6
Trinidad (Casanare)	37.667	-2,6	Villavicencio (Meta)	57.380	3,0
			Yopal (Casanare)	49.000	0,0

n.d. No determinado.

* El precio correspondiente a julio fue modificado en el presente reporte ante la inclusión de datos que se encontraban en verificación.

**Cuadro 10. Insumos pecuarios. Precios de hormonales
2014 (agosto)**

Productos y mercados	Precio medio agosto	Variación porcentual	Productos y mercados	Precio medio agosto	Variación porcentual
Estro-Zoo, 20 centímetros cúbicos			Gestar, 50 centímetros cúbicos		
El Carmen de Bolívar (Bolívar)	24.667	-1,3	Chiquinquirá (Boyacá)	52.440	-2,7
Entrerrios (Antioquia)	18.223	n.d.	Santa Rosa de Osos (Antioquia)	63.200	n.d.
Lebrija (Santander)	23.667	1,4	Villa de San Diego de Ubaté (Cundinamarca)	52.050	1,0
Neiva (Huila)	21.663	5,2	Gestavet 25, 10 centímetros cúbicos		
Santa Rosa de Osos (Antioquia)	18.138	n.d.	El Carmen de Viboral (Antioquia)	8.477	-5,8
Zipaquirá (Cundinamarca)	19.333	-13,1	El Santuario (Antioquia)	10.167	18,2
Fertagyl, 5 centímetros cúbicos			Medellín (Antioquia)	9.908	-1,7
Chiquinquirá (Boyacá)	20.375	0,0	Santa Rosa de Osos (Antioquia)	8.786	-2,4
Entrerrios (Antioquia)	21.395	9,7	Villa de San Diego de Ubaté (Cundinamarca)	8.800	0,0
Santa Rosa de Osos (Antioquia)	23.836	-3,7			

n.d. No determinado.

* El precio correspondiente a julio fue modificado en el presente reporte ante la inclusión de datos que se encontraban en verificación.

**Cuadro 11. Insumos pecuarios. Precios de insecticidas, plaguicidas y repelentes
2014 (agosto)**

Productos y mercados	Precio medio agosto	Variación porcentual	Productos y mercados	Precio medio agosto	Variación porcentual
Agita 10 WG, 20 gramos			Agita 10 WG, 20 gramos (continuación)		
Aguachica (Cesar)	3.250	0,0	Lebrija (Santander)	3.833	-11,5
Garzón (Huila)	3.933	0,0			

n.d. No determinado.

* El precio correspondiente a julio fue modificado en el presente reporte ante la inclusión de datos que se encontraban en verificación.

Cuadro 12. Insumos pecuarios. Precios de antisépticos, desinfectantes, belleza e higiene 2014 (agosto)

Productos y mercados	Precio medio agosto	Variación porcentual	Productos y mercados	Precio medio agosto	Variación porcentual
Alfa 3, 250 centímetros cúbicos			Específico Coopers, 470 centímetros cúbicos		
Cartago (Valle del Cauca)	26.867	n.d.	Cajamarca (Tolima)	10.600	-5,8
La Unión (Valle del Cauca)	27.167	n.d.	Cali (Valle del Cauca)	9.625	-3,0
Medellín (Antioquia)	24.380	3,7	Corinto (Cauca)	9.875	3,9
Santa Rosa de Osos (Antioquia)	25.213	n.d.	Guadalajara de Buga (Valle del Cauca)	10.064	0,0
Creolina Gold, 235 centímetros cúbicos			Jamundí (Valle del Cauca)	12.000	0,0
Fómeque (Cundinamarca)	5.350	0,0	Palmira (Valle del Cauca)	11.033	0,0
La Mesa (Cundinamarca)	6.667	-16,7	Quimbaya (Quindío)	9.800	0,5
Pacho (Cundinamarca)	5.067	0,0	Santa Rosa de Cabal (Risaralda)	9.000	2,9
Específico Coopers, 1 litro			Sevilla (Valle del Cauca)	10.167	2,2
Cali (Valle del Cauca)	20.708	0,9	Sincelejo (Sucre)	9.250	-9,8
Sevilla (Valle del Cauca)	21.600	2,4	Tuluá (Valle del Cauca)	9.733	1,7
Tuluá (Valle del Cauca)	21.950	1,9	Lepecid, 354 centímetros cúbicos		
Específico Coopers, 120 centímetros cúbicos			Aguazul (Casanare)	12.333	0,0
Belén de Umbria (Risaralda)	4.583	n.d.	Agustín Codazzi (Cesar)	15.000	0,0
Cajamarca (Tolima)	4.067	-7,6	Bucaramanga (Santander)	13.167	-10,2
Cali (Valle del Cauca)	3.550	1,1	El Santuario (Antioquia)	12.333	12,1
Corinto (Cauca)	4.000	0,0	Entrerrios (Antioquia)	12.893	10,4
Guadalajara de Buga (Valle del Cauca)	3.774	0,0	Medellín (Antioquia)	13.767	-14,0
Jamundí (Valle del Cauca)	4.833	0,0	Neiva (Huila)	13.400	-1,2
Piendamó (Cauca)	3.933	0,0	Paz de Ariporo (Casanare)	12.333	2,8
Popayán (Cauca)	3.771	0,0	Puerto López (Meta)	12.700	-1,2
Quimbaya (Quindío)	3.933	-3,3	Villavicencio (Meta)	11.750	-1,1
Santander de Quilichao (Cauca)	3.967	0,0	Negasunt aerosol, 300 centímetros cúbicos		
Sincelejo (Sucre)	3.433	-10,4	Caicedonia (Valle del Cauca)	11.650	-1,3
Tuluá (Valle del Cauca)	3.733	0,0	Cartago (Valle del Cauca)	10.717	3,2
Específico Coopers, 235 centímetros cúbicos			Corinto (Cauca)	11.625	0,0
Cali (Valle del Cauca)	5.863	0,0	Jamundí (Valle del Cauca)	15.000	0,0
Corinto (Cauca)	6.167	2,8	La Virginia (Risaralda)	10.963	0,2
Guadalajara de Buga (Valle del Cauca)	5.649	0,0	Montenegro (Quindío)	13.333	0,0
Jamundí (Valle del Cauca)	7.000	0,0	Palmira (Valle del Cauca)	11.400	0,7
Piendamó (Cauca)	6.300	0,0	Paz de Ariporo (Casanare)	13.333	2,6
Popayán (Cauca)	5.755	0,0	Santa Rosa de Cabal (Risaralda)	10.133	-0,3
Santander de Quilichao (Cauca)	6.333	0,0	Santander de Quilichao (Cauca)	11.125	0,0
Tuluá (Valle del Cauca)	6.017	0,0	Tuluá (Valle del Cauca)	11.375	0,0

n.d. No determinado.

* El precio correspondiente a julio fue modificado en el presente reporte ante la inclusión de datos que se encontraban en verificación.

Precios de material de propagación

Cuadro 13. Precios de material de propagación 2014 (agosto)

Productos y mercados	Precio medio agosto	Variación porcentual	Productos y mercados	Precio medio agosto	Variación porcentual
Arveja pequinera, 454 gramos			Avena forrajera Cayuse, 25 kilogramos (continuación)		
Cali (Valle del Cauca)	7.600	0,0	Villapinzón (Cundinamarca)	81.333	-3,2
Pereira (Risaralda)	7.433	0,0	Cebolla cabezona híbrida yellow granex F1, 454 gramos		
Arveja pequinera, 500 gramos			Cáqueza (Cundinamarca)	181.000	-1,6
Palmira (Valle del Cauca)	6.833	0,0	Chipaque (Cundinamarca)	176.000	-1,3
Popayán (Cauca)	9.100	-1,8	Cilantro Magnum, 454 gramos		
Arveja Santa Isabel, 1 kilogramo			Manizales (Caldas)	9.233	0,0
Bogotá, D. C.	10.500	-6,7	Paz de Ariporo (Casanare)	13.000	8,3
Fómeque (Cundinamarca)	10.000	-3,2	Cilantro patimorado, 454 gramos		
Pamplona (Norte de Santander)	10.000	0,0	Chiquinquirá (Boyacá)	8.833	1,9
Avena forrajera Cayuse, 25 kilogramos			Fresno (Tolima)	9.167	-2,5
Ipiales (Nariño)	88.167	0,1			
Pupiales (Nariño)	85.250	1,5			



Cuadro 13. Precios de material de propagación (conclusión)
2014 (agosto)

Productos y mercados	Precio medio agosto	Variación porcentual	Productos y mercados	Precio medio agosto	Variación porcentual
Frijol arbustivo Calima, 1 kilogramo			Pasto Brachiaria Brizantha CV Marandú, 1 kilogramo (continuación)		
Armenia (Quindío)	9.550	1,6	El Carmen de Bolívar (Bolívar)	22.500	1,1
Cali (Valle del Cauca)	10.800	-0,9	Ibagué (Tolima)	18.700	-0,8
Corinto (Cauca)	11.500	-6,1	Valledupar (Cesar)	25.600	-0,4
Pereira (Risaralda)	9.400	1,8			
Tuluá (Valle del Cauca)	10.688	2,4	Pasto Brachiaria Brizantha CV. MG-5 Xaraes-Toledo-Victoria, 1 kilogramo		
Frijol enredadera cargamanto rojo, 1 kilogramo			Cali (Valle del Cauca)	20.900	0,0
Armenia (Quindío)	10.067	2,2	El Carmen de Bolívar (Bolívar)	27.333	-1,2
Bogotá, D. C.	9.000	0,0	Tuluá (Valle del Cauca)	19.833	-2,1
Cali (Valle del Cauca)	10.625	0,2			
Guadalajara de Buga (Valle del Cauca)	10.850	3,3	Pasto Brachiaria Decumbens CV. Basilisk, 1 kilogramo		
Pereira (Risaralda)	9.800	-3,3	Bucaramanga (Santander)	22.333	3,1
Rionegro (Antioquia)	7.875	0,0	Cali (Valle del Cauca)	20.825	2,5
Roldanillo (Valle del Cauca)	11.000	0,0	Cartagena de Indias (Bolívar)	26.750	-3,5
Santa Rosa de Cabal (Risaralda)	9.733	0,0	El Carmen de Bolívar (Bolívar)	22.500	0,0
Tuluá (Valle del Cauca)	10.813	0,7	Ibagué (Tolima)	18.767	0,0
Habichuela Lago Azul, 454 gramos			La Virginia (Risaralda)	23.500	0,0
Armenia (Quindío)	13.583	0,7	Palmira (Valle del Cauca)	30.000	2,4
Cali (Valle del Cauca)	12.260	-0,5	Santander de Quilichao (Cauca)	27.450	-4,5
Corinto (Cauca)	14.500	-4,9	Tuluá (Valle del Cauca)	19.833	-2,1
Guadalajara de Buga (Valle del Cauca)	13.383	-10,8	Valledupar (Cesar)	27.200	0,0
La Plata (Huila)	13.167	-2,1			
La Unión (Valle del Cauca)	13.700	0,0	Pasto Panicum Maximum CV. Mombaza, 1 kilogramo		
Santander de Quilichao (Cauca)	13.180	-0,3	Cartagena de Indias (Bolívar)	28.767	0,0
Tuluá (Valle del Cauca)	12.138	2,9	El Carmen de Bolívar (Bolívar)	32.250	1,8
Maíz amarillo Ica V-109, 1 kilogramo			Sabanalarga (Atlántico)	28.750	-6,3
Cartagena de Indias (Bolívar)	5.433	0,0	Sincelejo (Sucre)	24.333	n.d.
Cúcuta (Norte de Santander)	5.467	5,1	Valledupar (Cesar)	30.700	0,0
Fundación (Magdalena)	4.867	0,0			
Granada (Meta)	7.333	-2,2	Pasto Panicum Maximum CV. Tanzania, 1 kilogramo		
Sabanalarga (Atlántico)	5.667	0,0	Barranquilla (Atlántico)	30.700	-4,2
Santa Marta (Magdalena)	4.800	-2,0	Bogotá, D. C.	38.333	-3,4
Maíz amarillo Ica V-305, 1 kilogramo			Valledupar (Cesar)	30.840	0,0
Andes (Antioquia)	6.112	0,0	Pasto Rye Grass Aubade, 1 kilogramo		
Armenia (Quindío)	4.650	-0,5	Ipiales (Nariño)	6.175	5,1
Bogotá, D. C.	6.017	2,8	Pupiales (Nariño)	5.838	-4,1
Cachipay (Cundinamarca)	7.333	0,0	Villa de San Diego de Ubaté (Cundinamarca)	5.733	7,7
Cali (Valle del Cauca)	4.375	2,9			
Chinchiná (Caldas)	4.267	-5,2	Pasto Rye Grass Aubade, 25 kilogramos		
Guadalajara de Buga (Valle del Cauca)	4.425	1,7	Chocontá (Cundinamarca)	137.333	-2,4
La Unión (Valle del Cauca)	4.867	10,6	Ipiales (Nariño)	130.800	1,1
Manizales (Caldas)	4.200	0,0	Pupiales (Nariño)	133.250	0,5
Medellín (Antioquia)	5.400	0,0	Tunja (Boyacá)	140.333	0,7
Palmira (Valle del Cauca)	4.200	2,4	Villapinzón (Cundinamarca)	130.333	0,5
Pereira (Risaralda)	4.083	-1,0			
Piendamó (Cauca)	5.767	4,2	Trébol blanco gigante, 454 gramos		
Popayán (Cauca)	5.620	-0,7	Ipiales (Nariño)	10.700	-0,2
Roldanillo (Valle del Cauca)	5.320	-0,7	Pupiales (Nariño)	9.433	-3,1
Santa Bárbara (Antioquia)	6.333	1,6			
Santander de Quilichao (Cauca)	4.225	0,0	Trébol rojo gigante, 454 gramos		
Tuluá (Valle del Cauca)	4.120	0,0	Ipiales (Nariño)	10.125	4,9
Maíz blanco Ica V-156, 1 kilogramo			Pupiales (Nariño)	9.425	1,1
Armenia (Quindío)	4.675	-3,1			
Cali (Valle del Cauca)	4.400	3,9	Trébol rojo, 454 gramos		
Neiva (Huila)	4.200	0,0	Chiquinquirá (Boyacá)	9.000	5,9
Palmira (Valle del Cauca)	4.333	0,0	Chocontá (Cundinamarca)	9.167	1,9
Pasto Brachiaria Brizantha CV Marandú, 1 kilogramo			Tunja (Boyacá)	9.925	6,3
Aguachica (Cesar)	20.000	1,0	Villapinzón (Cundinamarca)	9.667	0,0
Cartagena de Indias (Bolívar)	25.333	0,0			

n.d. No determinado.



Precios de servicios agrícolas

**Cuadro 14. Precios de servicios agrícolas
2014 (agosto)**

Productos y mercados	Precio medio agosto	Variación porcentual	Productos y mercados	Precio medio agosto	Variación porcentual
Arada, hora/máquina			Cinzel rígido, hora/máquina (continuación)		
Ábrego (Norte de Santander)	71.667	-4,4	Sabanalarga (Atlántico)	53.333	0,0
Aguachica (Cesar)	70.667	-2,5	Samacá (Boyacá)	46.667	0,0
Andes (Antioquia)	43.000	0,0	Santa Rosa de Osos (Antioquia)	34.333	-8,8
Aquitania (Boyacá)	40.667	-1,6	Subachoque (Cundinamarca)	39.467	0,0
Betania (Antioquia)	42.333	-1,6	Tibaná (Boyacá)	45.000	0,0
Cáqueza (Cundinamarca)	45.000	0,0	Tunja (Boyacá)	45.000	0,0
Chía (Cundinamarca)	36.667	0,0	Ventaquemada (Boyacá)	45.667	1,5
Chipaqué (Cundinamarca)	45.000	0,0	Villapinzón (Cundinamarca)	41.333	3,3
Chitagá (Norte de Santander)	50.000	25,0	Cinzel rígido, pase/hectárea		
Choachí (Cundinamarca)	43.333	0,0	Granada (Meta)	117.500	-21,7
Chocontá (Cundinamarca)	45.000	0,0	Puerto López (Meta)	157.500	5,0
Cota (Cundinamarca)	31.667	0,0	Valledupar (Cesar)	100.000	0,0
El Carmen de Viboral (Antioquia)	40.333	-0,8	Villanueva (Casanare)	98.333	0,9
El Santuario (Antioquia)	40.000	0,0	Villavicencio (Meta)	115.000	21,1
Facatativá (Cundinamarca)	35.100	0,0	Cinzel vibratorio, hora/máquina		
Fómeque (Cundinamarca)	43.333	2,0	Chía (Cundinamarca)	36.667	0,0
Funza (Cundinamarca)	50.000	-4,8	Chocontá (Cundinamarca)	45.000	0,0
Guarne (Antioquia)	40.000	0,0	Facatativá (Cundinamarca)	35.100	0,0
Ipiales (Nariño)	40.000	0,0	Samacá (Boyacá)	46.667	0,0
La Ceja (Antioquia)	40.000	0,0	Tibaná (Boyacá)	45.000	0,0
Madrid (Cundinamarca)	48.667	4,7	Ventaquemada (Boyacá)	45.000	0,0
Marinilla (Antioquia)	40.000	0,0	Combinada llanta (bulto)		
Ocaña (Norte de Santander)	70.000	0,0	más zorrillo, bulto		
Pacho (Cundinamarca)	41.667	0,0	Ibagué (Tolima)	2.700	-6,9
Pamplona (Norte de Santander)	53.333	n.d.	Lérida (Tolima)	2.733	-1,2
Pasto (Nariño)	31.667	n.d.	Valledupar (Cesar)	4.500	0,0
Peñol (Antioquia)	40.000	0,0	Combinada llanta (bulto), bulto		
Popayán (Cauca)	51.000	2,0	Cúcuta (Norte de Santander)	2.500	n.d.
Pupiales (Nariño)	40.000	0,0	Puerto López (Meta)	2.225	-11,0
Rionegro (Antioquia)	38.333	0,0	San Marcos (Sucre)	3.500	-12,5
Samacá (Boyacá)	46.667	0,0	Valledupar (Cesar)	3.000	0,0
San Pedro de los Milagros (Antioquia)	38.333	0,0	Combinada llanta (granel)		
San Vicente Ferrer (Antioquia)	40.000	0,0	más góndola, tonelada		
Sibaté (Cundinamarca)	37.467	0,0	Espinal (Tolima)	34.000	0,0
Sogamoso (Boyacá)	44.333	0,8	Granada (Meta)	73.333	8,6
Subachoque (Cundinamarca)	39.467	0,0	Valledupar (Cesar)	90.000	0,0
Tibaná (Boyacá)	45.000	0,0	Combinada oruga (bulto), bulto		
Tunja (Boyacá)	45.000	0,0	Cúcuta (Norte de Santander)	2.800	n.d.
Ventaquemada (Boyacá)	45.000	0,0	San Marcos (Sucre)	4.000	-20,0
Villa de San Diego			Valledupar (Cesar)	4.000	0,0
de Ubaté (Cundinamarca)	37.667	0,0	Combinada oruga (granel)		
Villapinzón (Cundinamarca)	41.333	3,3	más góndola, tonelada		
Zipacquirá (Cundinamarca)	42.667	0,0	Paz de Ariporo (Casanare)	75.000	3,4
Arada, pase/hectárea			Trinidad (Casanare)	73.333	-5,4
Cereté (Córdoba)	166.667	6,4	Villanueva (Casanare)	66.667	-4,8
Corozal (Sucre)	232.500	16,3	Yopal (Casanare)	78.333	4,4
El Carmen de Bolívar (Bolívar)	280.000	0,0	Fumigación aérea, vuelo/hectárea		
Fundación (Magdalena)	137.500	-1,8	Aguazul (Casanare)	32.667	-4,9
Sabanalarga (Atlántico)	177.500	13,3	Agustín Codazzi (Cesar)	45.000	0,0
Saldaña (Tolima)	98.333	-6,3	Cúcuta (Norte de Santander)	35.000	-4,1
San Marcos (Sucre)	120.000	0,0	Paz de Ariporo (Casanare)	35.000	-2,8
Sincelejo (Sucre)	213.333	n.d.	Puerto López (Meta)	30.500	1,7
Valledupar (Cesar)	123.333	0,0	Trinidad (Casanare)	37.667	4,6
Bulldózer, hora/máquina			Villavicencio (Meta)	25.667	-6,7
Agustín Codazzi (Cesar)	116.667	0,0	Yopal (Casanare)	36.000	2,9
Corozal (Sucre)	111.250	-7,3	Pulidor, hora/máquina		
El Carmen de Bolívar (Bolívar)	140.000	7,7	Ábrego (Norte de Santander)	70.000	-2,3
Fundación (Magdalena)	127.500	0,7	Aguachica (Cesar)	73.333	-2,2
Sincelejo (Sucre)	120.000	n.d.	Chía (Cundinamarca)	38.333	0,0
Valledupar (Cesar)	110.000	0,0	Cúcuta (Norte de Santander)	70.000	0,0
Cinzel rígido, hora/máquina			Guaduas (Cundinamarca)	51.667	0,0
Andes (Antioquia)	42.667	0,0	Ocaña (Norte de Santander)	75.000	0,0
Aquitania (Boyacá)	40.667	-3,2	Subachoque (Cundinamarca)	39.467	0,0
Betania (Antioquia)	42.333	-2,7			
Chocontá (Cundinamarca)	45.000	0,0			
Facatativá (Cundinamarca)	35.100	0,0			
Guaduas (Cundinamarca)	51.667	0,0			
Marinilla (Antioquia)	40.333	0,0			
Medellín (Antioquia)	46.667	3,7			



Cuadro 14. Precios de servicios agrícolas (continuación)
2014 (agosto)

Productos y mercados	Precio medio agosto	Variación porcentual	Productos y mercados	Precio medio agosto	Variación porcentual
Pulidor, pase/hectárea			Rastrillo, pase/hectárea (continuación)		
Granada (Meta)	103.333	-24,8	Ibagué (Tolima)	60.000	-14,3
Paz de Ariporo (Casanare)	76.667	-4,2	Lérida (Tolima)	59.000	13,5
Puerto López (Meta)	69.000	-5,9	Magangué (Bolívar)	100.000	11,1
Trinidad (Casanare)	48.333	-3,3	Montería (Córdoba)	83.333	0,0
Valledupar (Cesar)	85.000	6,3	Puerto López (Meta)	70.000	-6,7
Villanueva (Casanare)	56.667	-5,6	Sabanalarga (Atlántico)	160.000	-2,0
Villavicencio (Meta)	76.667	-1,1	Saldaña (Tolima)	63.333	-2,6
			San Marcos (Sucre)	90.000	-3,6
Rastra, hora/máquina			Sincelejo (Sucre)	100.000	n.d.
Ábrego (Norte de Santander)	70.000	-3,4	Valledupar (Cesar)	106.667	6,7
Aguachica (Cesar)	83.333	-2,0			
Aquitania (Boyacá)	41.333	-1,6	Renovador de praderas, hora/máquina		
Chía (Cundinamarca)	38.333	0,0	Chocontá (Cundinamarca)	45.000	0,0
Chinácota (Norte de Santander)	75.000	0,0	Duitama (Boyacá)	50.000	3,4
Cota (Cundinamarca)	30.000	0,0	Facatativá (Cundinamarca)	35.100	0,0
Cúcuta (Norte de Santander)	75.000	-3,2	Sibaté (Cundinamarca)	37.467	0,0
Guaduas (Cundinamarca)	51.667	0,0	Sogamoso (Boyacá)	44.000	1,1
Ocaña (Norte de Santander)	70.000	0,0	Valledupar (Cesar)	90.000	-5,3
Subachoque (Cundinamarca)	39.467	0,0	Villapinzón (Cundinamarca)	41.333	3,3
Rastra, pase/hectárea			Retroexcavadora de llanta, hora/máquina		
Espinal (Tolima)	70.667	-2,5	Cereté (Córdoba)	93.333	-1,8
Girardot (Cundinamarca)	63.333	-9,5	El Carmen de Bolívar (Bolívar)	120.000	-18,2
Granada (Meta)	112.500	-16,7	Valledupar (Cesar)	90.000	0,0
Ibagué (Tolima)	80.000	0,0			
Jamundí (Valle del Cauca)	125.000	1,4	Retroexcavadora de oruga, hora/máquina		
Lérida (Tolima)	76.667	-2,1	Agustín Codazzi (Cesar)	106.667	0,0
Magangué (Bolívar)	120.000	4,3	Fundación (Magdalena)	132.500	1,9
Paz de Ariporo (Casanare)	80.000	-11,1	Sabanalarga (Atlántico)	134.000	-0,7
Puerto López (Meta)	96.000	-17,7			
Saldaña (Tolima)	75.000	0,0	Romel, pase/hectárea		
San Marcos (Sucre)	110.000	-8,3	Cereté (Córdoba)	93.333	0,0
Trinidad (Casanare)	76.667	13,6	Sabanalarga (Atlántico)	172.000	5,8
Valledupar (Cesar)	93.333	0,0	Valledupar (Cesar)	96.667	-3,3
Villanueva (Casanare)	76.667	-1,1			
			Rotospeed, pase/hectárea		
Rastrillo, hora/máquina			Ábrego (Norte de Santander)	71.667	0,0
Aquitania (Boyacá)	41.333	-1,6	Aguachica (Cesar)	73.333	-2,2
Cáqueza (Cundinamarca)	45.000	0,0	Cúcuta (Norte de Santander)	75.000	3,4
Chía (Cundinamarca)	38.333	0,0	Granada (Meta)	76.667	-9,8
Chipaque (Cundinamarca)	45.000	0,0	Ocaña (Norte de Santander)	72.333	-9,6
Choachí (Cundinamarca)	43.333	0,0	Valledupar (Cesar)	70.000	0,0
Chocontá (Cundinamarca)	45.000	0,0			
Facatativá (Cundinamarca)	35.100	0,0	Rotovator, hora/máquina		
Fómeque (Cundinamarca)	43.333	0,0	Andes (Antioquia)	43.000	-1,5
Funza (Cundinamarca)	50.000	-4,8	Chía (Cundinamarca)	36.667	0,0
Fusagasugá (Cundinamarca)	46.667	-1,8	Chitagá (Norte de Santander)	43.333	8,3
Guaduas (Cundinamarca)	51.667	0,0	Chocontá (Cundinamarca)	45.000	0,0
Guarne (Antioquia)	40.000	0,0	Cota (Cundinamarca)	33.333	0,0
Ipiales (Nariño)	40.000	0,0	El Carmen de Viboral (Antioquia)	41.000	0,8
La Ceja (Antioquia)	40.000	0,0	El Santuario (Antioquia)	41.000	0,0
La Unión (Antioquia)	40.000	0,0	Facatativá (Cundinamarca)	35.100	0,0
Madrid (Cundinamarca)	48.667	4,7	Guaduas (Cundinamarca)	51.667	-1,6
Medellín (Antioquia)	46.667	3,7	Guarne (Antioquia)	40.000	0,0
Moniquirá (Boyacá)	45.000	0,0	La Ceja (Antioquia)	40.000	0,0
Pacho (Cundinamarca)	41.667	0,0	La Unión (Antioquia)	40.000	0,0
Pupiales (Nariño)	40.000	0,0	Marinilla (Antioquia)	41.000	0,0
Rionegro (Antioquia)	38.333	0,0	Medellín (Antioquia)	46.667	3,7
Samacá (Boyacá)	46.667	0,0	Pamplona (Norte de Santander)	40.000	n.d.
San Pedro de los Milagros (Antioquia)	38.333	0,0	Peñol (Antioquia)	40.000	0,0
San Vicente Ferrer (Antioquia)	40.000	0,0	Rionegro (Antioquia)	38.333	0,0
Santa Rosa de Osos (Antioquia)	34.333	-8,8	Samacá (Boyacá)	48.333	0,0
Sogamoso (Boyacá)	48.333	9,8	San Pedro de los Milagros (Antioquia)	38.333	0,0
Subachoque (Cundinamarca)	39.467	0,0	San Vicente Ferrer (Antioquia)	40.000	0,0
Tibaná (Boyacá)	45.000	0,0	Santa Rosa de Osos (Antioquia)	34.333	-8,8
Tunja (Boyacá)	45.000	0,0	Sibaté (Cundinamarca)	39.000	0,0
Ventaquemada (Boyacá)	45.000	0,0	Sogamoso (Boyacá)	44.333	-1,5
Villapinzón (Cundinamarca)	41.333	3,3	Subachoque (Cundinamarca)	39.467	0,0
Zipaquirá (Cundinamarca)	42.667	0,0	Tibaná (Boyacá)	45.000	0,0
			Tunja (Boyacá)	45.000	0,0
Rastrillo, pase/hectárea			Valledupar (Cesar)	73.333	4,8
Corozal (Sucre)	90.000	-10,0	Ventaquemada (Boyacá)	45.000	0,0
El Carmen de Bolívar (Bolívar)	120.000	20,0	Villapinzón (Cundinamarca)	41.333	3,3
Espinal (Tolima)	54.000	5,9			
Girardot (Cundinamarca)	53.333	-3,0			
Granada (Meta)	110.000	-20,0			

**Cuadro 14. Precios de servicios agrícolas (conclusión)
2014 (agosto)**

Productos y mercados	Precio medio agosto	Variación porcentual	Productos y mercados	Precio medio agosto	Variación porcentual
Sembradora, hora/máquina			Surcadora, hora/máquina (continuación)		
Agustín Codazzi (Cesar)	78.333	0,0	Chipaque (Cundinamarca)	45.000	0,0
Fundación (Magdalena)	96.667	0,0	Choachí (Cundinamarca)	43.333	0,0
Valledupar (Cesar)	80.000	0,0	Cota (Cundinamarca)	30.000	0,0
Subsolador, hora/máquina			Yunta de bueyes, día		
Aquitania (Boyacá)	40.667	-3,2	Chinácota (Norte de Santander)	68.333	1,2
Betania (Antioquia)	42.667	-1,9	Chitagá (Norte de Santander)	73.333	22,2
El Carmen de Viboral (Antioquia)	42.000	-0,8	Ipiales (Nariño)	40.000	0,0
El Santuario (Antioquia)	41.667	1,6	Pamplona (Norte de Santander)	70.000	0,0
Marinilla (Antioquia)	41.000	-0,8	Pupiales (Nariño)	40.000	0,0
Peñol (Antioquia)	41.667	0,8	Silos (Norte de Santander)	75.000	n.d.
Samacá (Boyacá)	48.333	0,0	Túquerres (Nariño)	39.333	-1,7
Tibaná (Boyacá)	45.000	0,0			
Tunja (Boyacá)	45.000	0,0			
Ventaquemada (Boyacá)	45.000	0,0			
Villapinzón (Cundinamarca)	41.333	3,3			
Surcadora, hora/máquina					
Cáqueza (Cundinamarca)	45.000	0,0			
Chía (Cundinamarca)	36.667	-8,3			

n.d. No determinado.

Precios de arrendamiento de tierras

**Cuadro 15 . Precios de arrendamiento de tierras
2014 (agosto)**

Productos y mercados	Precio medio agosto	Variación porcentual	Productos y mercados	Precio medio agosto	Variación porcentual
Fanegada anual, terreno plano con agua			Fanegada anual para pastoreo, terreno plano o inclinado con agua		
Chía (Cundinamarca)	2.266.667	0,0	Chía (Cundinamarca)	1.933.333	0,0
Facatativá (Cundinamarca)	2.300.000	0,0	Facatativá (Cundinamarca)	1.766.667	0,0
Villa de San Diego de Ubaté (Cundinamarca)	1.366.667	-2,4	Fanegada anual para pastoreo, terreno plano o inclinado sin agua		
Fanegada anual para pastoreo, terreno inclinado/ondulado con agua			Fanegada anual para pastoreo, terreno quebrado con agua		
Cota (Cundinamarca)	2.066.667	0,0	Cota (Cundinamarca)	2.050.000	0,0
Subachoque (Cundinamarca)	1.583.333	0,0	Guaduas (Cundinamarca)	2.800.000	0,0
Fanegada anual para pastoreo, terreno inclinado/ondulado sin agua			Fanegada mensual, terreno inclinado/ondulado con agua		
Cota (Cundinamarca)	1.500.000	0,0	El Santuario (Antioquia)	88.333	1,9
Subachoque (Cundinamarca)	1.516.667	2,2	Peñol (Antioquia)	91.667	1,9
Fanegada anual para pastoreo, terreno pendiente sin agua			Fanegada mensual, terreno pendiente con agua		
Facatativá (Cundinamarca)	1.266.667	0,0	Andes (Antioquia)	83.333	-2,0
Sibaté (Cundinamarca)	1.533.333	0,0	Betania (Antioquia)	93.333	0,0
Fanegada anual para pastoreo, terreno plano con agua			Fanegada mensual, terreno plano con agua		
Chía (Cundinamarca)	2.266.667	0,0	Andes (Antioquia)	91.667	0,0
Cota (Cundinamarca)	2.216.667	0,0	Peñol (Antioquia)	113.333	3,0
Facatativá (Cundinamarca)	2.300.000	0,0	Fanegada mensual, terreno plano sin agua		
Sibaté (Cundinamarca)	2.000.000	0,0	La Unión (Valle del Cauca)	100.000	0,0
Subachoque (Cundinamarca)	1.783.333	0,0	Roldanillo (Valle del Cauca)	100.000	0,0
Villa de San Diego de Ubaté (Cundinamarca)	2.366.667	-1,4	Fanegada mensual, terreno quebrado sin agua		
Fanegada anual para pastoreo, terreno plano sin agua			Fanegada mensual, terreno quebrado sin agua		
Chía (Cundinamarca)	1.766.667	1,9	Cartago (Valle del Cauca)	80.000	0,0
Cota (Cundinamarca)	1.516.667	0,0			
Facatativá (Cundinamarca)	1.766.667	1,9			
Sibaté (Cundinamarca)	1.800.000	0,0			
Subachoque (Cundinamarca)	1.616.667	0,0			


**Cuadro 15 . Precios de arrendamiento de tierras (conclusión)
2014 (agosto)**

Productos y mercados	Precio medio agosto	Variación porcentual	Productos y mercados	Precio medio agosto	Variación porcentual
Fanegada mensual, terreno quebrado sin agua (continuación)			Hectárea mensual, terreno plano con agua (continuación)		
Marsella (Risarlalda)	60.000	-7,7	La Pintada (Antioquia)	211.667	n.d.
Santa Rosa de Cabal (Risarlalda)	70.000	7,7	Zarzal (Valle del Cauca)	140.000	0,0
Fanegada mensual para pastoreo, terreno pendiente con agua			Hectárea mensual para maíz, terreno quebrado sin agua		
El Carmen de Viboral (Antioquia)	143.333	-2,3	Armenia (Quindío)	70.000	0,0
Marinilla (Antioquia)	113.333	-5,6	Caicedonia (Valle del Cauca)	60.000	0,0
Fanegada mensual para plátano, terreno quebrado sin agua			Hectárea mensual para pastoreo, terreno plano con agua		
Belén de Umbría (Risarlalda)	60.000	0,0	Entrerrios (Antioquia)	190.000	n.d.
Pereira (Risarlalda)	71.667	-4,4	Guarne (Antioquia)	150.000	0,0
Hectárea anual, terreno inclinado/ondulado con agua			La Ceja (Antioquia)	256.667	14,1
Cáqueza (Cundinamarca)	735.000	0,0	La Pintada (Antioquia)	211.667	10,0
Choachí (Cundinamarca)	743.333	0,0	La Unión (Antioquia)	156.667	0,0
Fusagasugá (Cundinamarca)	640.000	1,6	Rionegro (Antioquia)	220.000	0,0
Ipiales (Nariño)	1.200.000	0,0	San Pedro de los Milagros (Antioquia)	160.000	0,0
Pupiales (Nariño)	1.500.000	0,0	San Vicente Ferrer (Antioquia)	117.500	0,0
Hectárea anual, terreno plano con agua			Hectárea mensual para plátano, terreno quebrado sin agua		
Aquitania (Boyacá)	1.426.667	-0,5	Apía (Risarlalda)	55.000	0,0
Cereté (Córdoba)	1.000.000	0,0	La Celia (Risarlalda)	60.000	0,0
Chocontá (Cundinamarca)	1.700.000	3,0	Hectárea semestral para algodón, terreno plano sin agua		
Garzón (Huila)	1.566.667	n.d.	Agustín Codazzi (Cesar)	320.000	0,0
Samacá (Boyacá)	1.366.667	1,2	Valledupar (Cesar)	300.000	0,0
Ventaquemada (Boyacá)	1.133.333	13,3	Hectárea semestral para arroz riego, terreno plano con agua		
Hectárea anual para maíz, terreno inclinado/ondulado sin agua			Jamundí (Valle del Cauca)	753.333	0,4
Corozal (Sucre)	600.000	5,9	Yopal (Casanare)	433.333	-3,7
Sincelejo (Sucre)	500.000	n.d.	Hectárea semestral para arroz secano, terreno plano sin agua		
Hectárea anual para papa, terreno inclinado/ondulado con agua			Granada (Meta)	362.500	3,6
Ipiales (Nariño)	1.200.000	0,0	Magangué (Bolívar)	250.000	0,0
Pupiales (Nariño)	1.500.000	0,0	Paz de Ariporo (Casanare)	266.667	-3,0
Hectárea anual para papa, terreno plano con agua			Puerto López (Meta)	300.000	-11,8
Samacá (Boyacá)	1.133.333	13,3	Trinidad (Casanare)	362.500	8,8
Ventaquemada (Boyacá)	1.233.333	5,7	Villanueva (Casanare)	350.000	n.d.
Hectárea anual para pastoreo, terreno plano con agua			Yopal (Casanare)	283.333	-5,6
Chocontá (Cundinamarca)	733.333	22,2	Hectárea semestral para arroz, terreno plano con agua		
Montería (Córdoba)	440.000	0,0	Agustín Codazzi (Cesar)	933.333	0,0
Tunja (Boyacá)	966.667	3,6	Cúcuta (Norte de Santander)	600.000	-8,4
Villapinzón (Cundinamarca)	1.033.333	0,0	Fundación (Magdalena)	243.333	n.d.
Hectárea anual para pastoreo, terreno plano o inclinado sin agua			Valledupar (Cesar)	550.000	3,1
Corozal (Sucre)	482.500	-3,5	Hectárea semestral para arroz, terreno plano sin agua		
Sincelejo (Sucre)	400.000	n.d.	Espinal (Tolima)	1.700.000	8,5
Hectárea mensual, terreno inclinado/ondulado con agua			Ibagué (Tolima)	1.200.000	0,0
Chinchiná (Caldas)	66.667	0,0	Lérida (Tolima)	1.000.000	0,0
Manizales (Caldas)	91.667	0,0	Saldaña (Tolima)	1.040.000	-18,4
Medellín (Antioquia)	130.000	n.d.	Hectárea semestral para maíz, terreno plano con agua		
Neira (Caldas)	75.000	0,0	Garzón (Huila)	600.000	0,0
Hectárea mensual, terreno plano con agua			Valledupar (Cesar)	416.667	-2,0
Entrerrios (Antioquia)	190.000	0,0	Hectárea semestral para maíz, terreno plano sin agua		
			Agustín Codazzi (Cesar)	113.333	0,0
			Espinal (Tolima)	733.333	4,8

n.d. No determinado.