

El arroz: producción en Colombia



Fuente: DANE

El arroz es el cereal que más se consume en el mundo después del trigo. Brinda a más de la mitad de la población el 50 % de las calorías necesarias en su alimentación. Este cereal es una fuente importante de magnesio, niacina y vitamina B6, que ayudan al buen funcionamiento del corazón, nervios y músculos. (UNCTAD)

El arroz pertenece a la familia de las gramíneas, crece en climas tropicales y la mayoría de las variedades pertenecen al tipo *Oryza*. En el mundo se cultivan principalmente cuatro tipos de arroz: indica, que representa más del 75 % del comercio mundial; japónica, que representa más del 10 % del comercio mundial; aromático (jasmín de Tailandia o basmatí de la India), que representa el 13 % del comercio mundial, y glutinoso, el cual se cultiva principalmente en el sudeste de Asia (ERS).

En Colombia, el arroz es uno de los cultivos de ciclo corto más importantes. El arroz paddy verde (arroz con cascarilla) es la materia prima de la cadena arrocera en el país; una vez da fruto la cosecha, el arroz paddy llega al molino, cuyo principal producto es el arroz blanco.

El presente documento tiene como finalidad estudiar el comportamiento del cultivo de este cereal en el país en los últimos cinco años, a partir de las estadísticas de la Encuesta Nacional Agropecuaria (ENA) y la Encuesta Nacional de Arroz Mecanizado (ENAM).

Sistemas de producción

Colombia cuenta con dos sistemas de producción diferenciados: mecanizado y tradicional (manual). El arroz mecanizado se subdivide en arroz de riego y arroz seco. El arroz de riego corresponde a aquel cuyo recurso hídrico es provisto por bombeo de aguas provenientes de distritos de riego, y el arroz seco es aquel en el que el agua necesaria para el cultivo proviene de aguas lluvia, recuperadas a través de canales de drenaje. El arroz mecanizado representa casi el 94% de la zona de los arrozales y más del 70% de la producción corresponde al arroz de riego (Fedearroz).

Evolución de la producción y áreas sembradas

Históricamente es en el segundo semestre del año cuando el área cosechada y, por consiguiente, la producción total de arroz, es mayor. En promedio, para el periodo de análisis, la producción aumenta en 81 % con respecto al primer semestre de cada año. Esto ocurre por el régimen de lluvias del segundo semestre del año que garantiza el producto en los cultivos arroz seco en departamentos como el Meta, que aportan una importante porción en la producción (MADR, 2005). A su vez, la producción de arroz mecanizado corresponde en promedio al 94 % de la producción total de arroz en el país. Los departamentos que más contribuyen a la producción nacional de arroz son: Tolima con una participación promedio del 28,9 %, seguido por Meta con el 19,7 % y Casanare con el 16 %.

Durante el periodo de análisis, el rendimiento promedio en el territorio nacional, calculado como cantidad de toneladas por hectárea, fue de 5,58 ton/ha; 2008 fue el año en que se presentó el mayor rendimiento nacional, alcanzando en promedio 6,11 ton/ha.

	pág.		pág.
CONTENIDO		El arroz: producción en Colombia	1
		Sistemas de producción mecanizada de arroz	4
		Precios insumos pecuarios	8
		Precios insumos agrícolas	32
		Precios de material de propagación	84
		Precios de especie productiva	86
		Precios de jornales	89
		Tarifa de energía residencial	91

Para este mismo año, 2008, el departamento con mayor área sembrada fue Tolima con 114,167 hectáreas que corresponden al 23,1 % del total nacional seguido por Meta con 22,7 % o 112.365 hectáreas. El total de área sembrada fue de 493.863 hectáreas, de las cuales el 97,6% fueron del sistema de producción mecanizado, mientras que el área sembrada y cultivada con sistema de producción tradicional ascendió tan solo a 11.616 ha, siendo el departamento de Córdoba, con 5.103 ha, el de más área sembrada.

La producción total de arroz para este año fue de 3.083.700 toneladas, de las cuales el 99,15 % fue de producción mecanizada. El 36,85 % fueron producidas en el primer semestre y el 63,15 % restante en el segundo semestre de 2008.

En el año 2009 el área sembrada aumentó 5,67 % a nivel nacional, ubicándose en 521.847 ha. El departamento que más contribuyó fue Tolima con el 23,3 %, seguido por Meta con 20,7 %. La productividad de los cultivos tuvo una leve reducción, al llegar a 6,01 toneladas por hectárea, lo que correspondió a una caída del 1,66 % con respecto al año anterior. La producción total de arroz creció un 20,57 %, llegando a 3.717.995 toneladas.

El año 2010 tuvo como coyuntura desfavorable el fenómeno de la niña, uno de los más fuertes en décadas, con lo cual la producción de arroz se vio afectada. La producción nacional decreció en 38,59 %, disminuyendo en más de 1.400.000 toneladas. Así mismo, el área sembrada cayó en un 17,3 %, equivalente a 90.269 hectáreas menos, para un nivel de 431.578 hectáreas. Los rendimientos promedios de la tierra se ubicaron en niveles de 5,53 ton/ha, lo que significó un nuevo descenso, esta vez de 7,89 %.

Durante el año 2011, el área sembrada en arroz se ubicó en 491.593 hectáreas; una reducción de 20,66 % como consecuencia de la prolongación del fenómeno de la niña. En cuanto a los tipos de arroz sembrados, se mantuvo una proporción similar a la de años anteriores, siendo el arroz mecanizado el de mayor área sembrada con 296.239 hectáreas. El área cosechada, por su parte, fue de 469.893 hectáreas y la producción total de 2.377.304 toneladas, para un rendimiento de 5,05 ton/ha. Para este año, Cesar fue el principal productor de arroz tradicional y Tolima el principal productor de arroz mecanizado.

En el año 2012 el área sembrada en arroz en Colombia se ubicó en 270.200 hectáreas. En el primer semestre del año se registra un mayor número de hectáreas sem-



Fuente: DANE

bradas; esto teniendo en cuenta que las cifras de arroz mecanizado se encuentran disponibles para el primer semestre de 2012. El área sembrada en arroz tradicional fue de 11.649 hectáreas. El área cosechada, por su parte, se ubicó en 158.726 hectáreas, que corresponden en un 94 % al área cosechada en arroz mecanizado y en un 6 % a arroz tradicional.

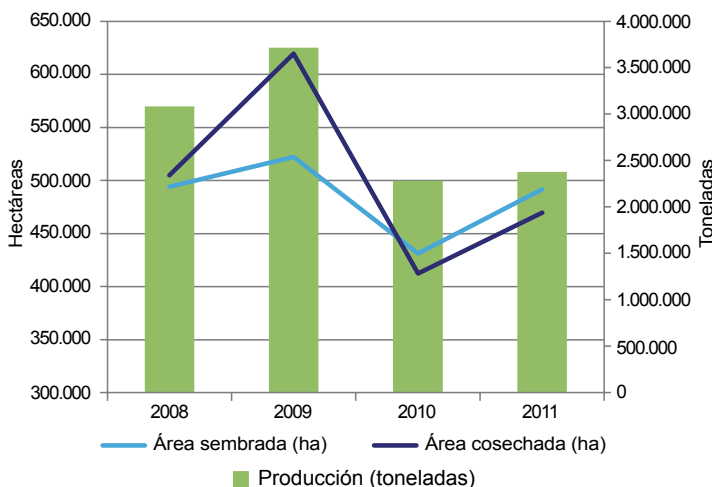
La producción total de arroz en 2012 fue de 823.219 toneladas, que corresponden en un 96 % a arroz mecanizado producido en el primer semestre de 2012 y en un 2 % a arroz tradicional en los dos semestres del año.

En arroz tradicional para el año 2012, Córdoba participó con el 49 % del área cosechada con una producción de 9.960 toneladas. Sucre es el departamento con mayor producción de arroz tradicional con 10.262 toneladas, seguido de Córdoba y Bolívar. El segundo semestre del año, para el arroz tradicional, reporta la mayor producción del año con un rendimiento de 2,7 toneladas por hectárea.

En cuanto al arroz mecanizado en el primer semestre del año 2012, es el departamento del Tolima en donde se registró la mayor producción, de 324.945 toneladas, seguido del Huila y Casanare. Tolima presenta el mayor número de hectáreas cosechadas para el primer semestre de 2012, seguido de Casanare y Huila. Sin embargo, es el departamento del Huila en donde se observa el mayor rendimiento, de 6,71 toneladas por hectárea.

Los siguientes gráficos reflejan el comportamiento analizado de la producción y áreas dedicadas a la produc-

Gráfico 1. Colombia. Producción y área sembrada y cosechada de arroz 2008-2011



Fuente: Agronet, 2013.

ción de arroz en Colombia. Se puede observar que en el año 2010, periodo del fenómeno de la niña, las áreas cosechadas y sembradas, y la producción muestran una reducción importante. Ya en el año 2011 se puede observar una leve recuperación en la producción. Para el año 2012, al no contar con las cifras del segundo semestre, no es posible observar una clara evolución de la producción total, razón por la cual no se incluye en los gráficos dicho año.

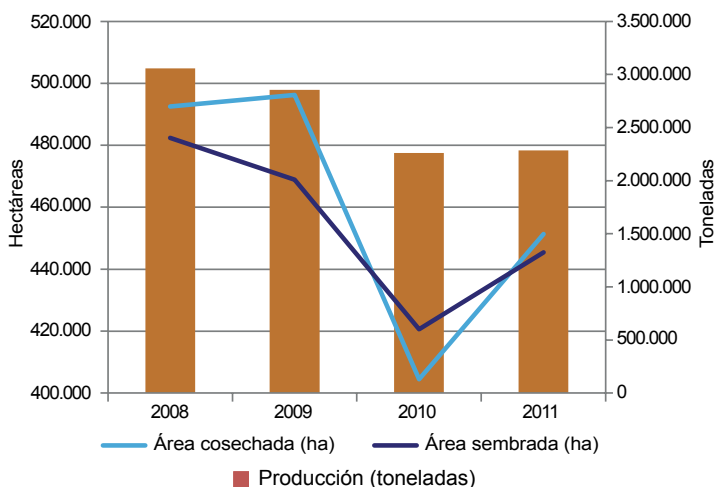
En resumen, el cultivo de arroz es importante en las economías de departamentos como Tolima, Huila y Meta; predomina la producción de arroz mecanizado y es en el segundo semestre del año, dado el periodo de lluvias, cuando se obtiene la mayor producción en el país. La evolución de la siembra y producción de arroz ha sido decreciente, dados los fenómenos naturales desafortunados; sin embargo, hacia 2011 se observa una leve recuperación no solo en la producción y área cosechada, sino en el área sembrada, lo que garantiza de cierta forma una producción creciente en los años venideros.

Referencias

Conferencia de las Naciones Unidas sobre Comercio y Desarrollo (UNCTAD). Información de Mercado de Productos Básicos. Recuperado en Junio de 2013 de <http://r0.unctad.org/infocomm/espagnol/arroz/descripc.htm>

Departamento Administrativo Nacional de Estadística, DANE (2012, 2011, 2010, 2009, 2008). Encuesta Nacional Agropecuaria (ENA). Recuperado en junio de 2013 de http://www.dane.gov.co/index.php?option=com_content&view=article&id=240&Itemid=73

Gráfico 2. Colombia. Producción y área sembrada y cosechada de arroz mecanizado 2008-2011



Fuente: Agronet, 2013.

Departamento Administrativo Nacional de Estadística, DANE (2012, 2011, 2010, 2009, 2008). Boletín semestral de la Encuesta Nacional de Arroz Mecanizado (ENAM). Recuperado en junio de 2013 de <http://www.dane.gov.co/dane/index.php/agropecuario-alias/estadisticas-de-arroz-mecanizado-enam>

Economic Research Service-Rice (ERS). Departamento de Agricultura de los Estados Unidos, USDA. Recuperado en junio de 2013 de <http://www.ers.usda.gov/topics/crops/rice.aspx#Uce4HTvrwsc>

Federación Nacional de Arroceros, Fedearroz. Estadísticas página web. <http://www.fedearroz.com.co/new/index.php>

Ministerio de Agricultura y Desarrollo Rural (2005). Observatorio Agrocadenas Colombia. La Cadena del Arroz en Colombia. Una mirada global de su estructura y dinámica. 1991-2005. Documento de trabajo núm. 52. Página 3.

Ministerio de Agricultura y Desarrollo Rural, MADR (marzo de 2005). Observatorio Agrocadenas, Documento de Trabajo núm. 52. La cadena del arroz en Colombia. Una mirada global de su estructura y dinámica. 1991-2005. Observatorio de Cadenas Colombia. Recuperado en junio de 2013 de http://www.agronet.gov.co/www/docs_agronet/2005112141728_caracterizacion_arroz.pdf

Organización de las Naciones Unidas para la Alimentación y la Agricultura (FAO). El arroz en Colombia. Recuperado en junio de 2013 de <http://www.fao.org/rice2004/es/p3.htm>

Sistemas de producción mecanizada de arroz



Fuente: DANE

En Colombia, el arroz está presente en la canasta de la mayoría de las regiones del país, ya que es el principal cereal que se consume. Según datos del Departamento Nacional de Estadística (DANE), en diciembre de 2012 se consumieron en Colombia un promedio de 1,6 libras a la semana por persona, por lo cual, se afirma que la influencia de este producto en la economía alimentaria del país es de gran importancia.

En Colombia el arroz se cultiva en dos formas, una manual denominada cultivo a chuzo, la cual se desarrolla, por lo general, en áreas pequeñas y se destina para autoconsumo; y otra denominada mecanizada con cultivos enfocados a la comercialización del producto y que suelen ser sembrados empleando un mayor o menor grado de mecanización de acuerdo con el área del cultivo y la disponibilidad de terreno.

En el presente artículo se exponen las características asociadas a la producción mecanizada de arroz, las diferencias que se presentan durante cada una de las etapas del cultivo y los resultados obtenidos en cada uno de los sistemas.

Para empezar, dependiendo del manejo del recurso hídrico durante el cultivo mecanizado de arroz, se presentan dos paquetes tecnológicos: secano y riego. Para este producto el uso racional y eficiente del agua se considera un punto crítico de control, debido a que

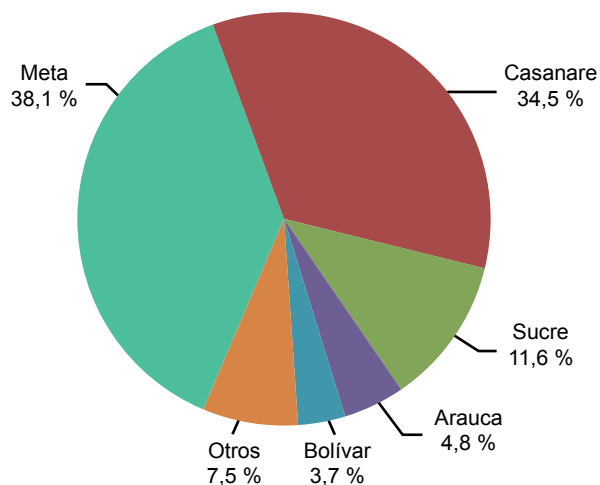
la producción se ve afectada considerablemente por las condiciones climáticas, en especial los periodos secos, que disminuyen el rendimiento y favorecen el ataque de plagas y enfermedades.

El arroz secano emplea exclusivamente aguas lluvias, las cuales pueden o no ser canalizadas dentro del lote por medio de drenajes; esto conlleva a una fuerte estacionalidad de las épocas de siembra y, en consecuencia, la concentración de la cosecha. Lo anterior puede generar que escasee la maquinaria para la preparación del terreno, siembra y cosecha, por lo que se incrementan los costos asociados a estos rubros.

Según datos del anuario estadístico agropecuario del 2011, el sistema de siembra de arroz secano se emplea principalmente en los departamentos del Meta, Casanare y Sucre, con una participación en la producción nacional de 38,1 %, 34,5 % y 11,6 %, respectivamente (gráfico 3).

Por otro lado, el arroz riego se vale de un distrito de riego¹ para proveer de agua al cultivo, gracias a lo cual se pueden manejar los periodos de siembra en cualquier momento del año. De acuerdo con información recolectada en Ibagué (Tolima) con personal técnico de Fedearroz y algunos productores², para el manejo del riego en el cultivo de arroz se emplean dos métodos: inundación y riego corrido. La inundación consiste

Gráfico 3. Participación en la producción de arroz secano en Colombia por departamentos



Fuente: Anuario Estadístico Agropecuario 2011, MADR.

¹ De acuerdo con el Instituto Colombiano de Desarrollo Rural (Incodor), un distrito de riego es un área directamente influenciada por las obras de infraestructura de regulación hídrica, riego, drenaje (protección contra inundaciones), que benefician al conjunto de predios o explotaciones agropecuarias allí existentes.

² Entrevistas realizadas entre el 4 y el 7 de julio de 2013, directamente por personal del DANE, a cinco productores de arroz riego y técnicos de Fedearroz en Ibagué (Tolima).

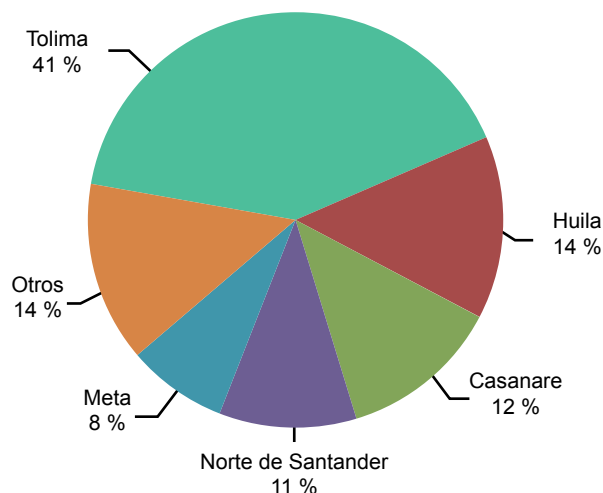
en el ingreso de agua al lote hasta lograr una lámina o espejo de agua, la cual se reemplaza durante todo el ciclo a medida que es utilizada por el cultivo, se infiltra en el suelo o se evapora. Este método se utiliza en el sur del Tolima en los municipios del Espinal, Guamo, Saldaña, Purificación y Prado, y en el norte del Tolima en Venadillo, Lérica, Ambalema, Armero y Guayabal.

El otro sistema, es decir, el de riego corrido, busca abastecer el cultivo con la cantidad necesaria de agua de acuerdo con el requerimiento de la planta. Este método se utiliza en la meseta del Tolima en los municipios de Ibagué, Alvarado y Piedras.

En el gráfico 4, se observa la participación porcentual de los diferentes departamentos en la producción nacional de arroz riego de 2011 de acuerdo con el anuario estadístico agropecuario del mismo año. Aquí se destacan Tolima, Huila y Casanare con una participación de 41, 14 y 12 %, respectivamente.

Por otro lado, el cultivo de arroz considera varias etapas, iniciando por la preparación del terreno, que incluye tanto la mecanización del lote junto con la aplicación de fertilizantes y enmiendas (de ser necesario), como también el establecimiento de los drenajes, el sistema de riego y la inundación misma de la superficie. Posteriormente se realiza la siembra y, tras la emergencia de las plantas, tienen lugar las denominadas labores culturales, que hacen referencia al deshierbe del cultivo y la aplicación de plaguicidas y fertilizantes. Al com-

Gráfico 4. Participación en la producción de arroz riego en Colombia por departamentos



Fuente: Anuario Estadístico Agropecuario 2011, MADR.

pletarse el ciclo, cuatro meses después de la siembra, se realiza la cosecha con maquinaria especializada que entrega los granos sueltos, a granel o en bultos para ser llevados al molino donde se realiza el proceso agroindustrial.

A continuación se describen los aspectos más relevantes en el cultivo de arroz, enfatizando las diferencias entre el sistema de riego y el de secano, de acuerdo con información obtenida con algunos productores en el Meta, particularmente de los municipios de Villavicencio y Puerto López³. En la tabla 1 se cuantificarán los resultados obtenidos y las variaciones porcentuales que se presentan entre el arroz riego y el secano y posteriormente se detallará el comportamiento de cada uno de los aspectos presentados.

Tabla 1. Diferencias por hectárea entre el arroz riego y el secano en Villavicencio y Puerto López (Meta) 2013

Actividad	Riego	Secano	Variación riego-secano (%)
Semilla (kilogramos)	229,5	221,3	3,7
Certificada	208	198	4,9
De resaque	251	244	2,8
Mecanización lote (\$)	520.000	430.000	20,9
Fertilizantes (kilogramos)	464	450	3,1
Mano de obra (jornales)	21	15	40
Arrendamiento lote (\$)	500.000	400.000	25
Rendimiento promedio (kilogramos)	5.347	4.965	7,7

Fuente: DANE-SIPSA, 2013.

Respecto a la semilla empleada, se da el uso de diferentes variedades especialmente: Panorama, Fedearroz Laguna, Fedearroz 733 y Fedearroz 174; sin embargo, ni la variedad ni la cantidad de semilla varían de acuerdo con el sistema productivo, tal como se aprecia en la tabla 1. En cambio, el uso de semilla de resaque o de costal⁴ genera variación en la cantidad empleada, ya que implica el uso de entre 21 % y 23 % más de este insumo.

Si bien la utilización de semilla de resaque es una alternativa usada por muchos productores para disminuir los costos del cultivo, debido a que puede representar un ahorro hasta del 40 %, a la larga puede ocasionar una mayor inversión en otros rubros o la disminución de la rentabilidad; especialmente, por aspectos relacionados con control fitosanitario, reducción del rendimiento e incluso la imposibilidad de establecer el cultivo en el lote por varios años debido a la contaminación del suelo con agentes patógenos y malezas.

³ Entrevistas realizadas entre el 4 y el 12 de julio de 2013, directamente por personal del DANE, a cinco productores de arroz riego y técnicos de Fedearroz en Ibagué (Tolima).

⁴ Se denomina semilla de resaque a la obtenida por los productores a partir de la selección de granos dentro de un lote comercial, generalmente porque mostró buenos rendimientos y sanidad.



Fuente: DANE

Los problemas ligados a la semilla de resaque suelen estar asociados a una poca o nula selección del material, su inadecuada manipulación y almacenamiento que reduce su capacidad de germinación, alta contaminación con patógenos y su mezcla con semillas de otras especies o variedades, siendo esto último de particular importancia en el arroz, pues es la principal forma de diseminación del llamado arroz rojo⁵.

En relación con las situaciones que pueden derivarse del uso de semilla de resaque, un cultivo de arroz seco puede desplazarse a otras áreas con el fin de evitar aquellos factores que presionen negativamente la producción, sin ver afectada sustancialmente su rentabilidad; en cambio, el sistema de arroz riego, por depender de la infraestructura establecida, obliga al productor a darle manejo a los diferentes inconvenientes que manifiestan tanto en cada ciclo de cultivo como por la siembra continua de la misma especie en el lote.

Frente a los insumos empleados para el control fitosanitario y los fertilizantes, se encontró que los productos y dosis empleados son los mismos en ambos sistemas; aun así, los productores consideran que la eficiencia de las aplicaciones es mayor en el cultivo con riego porque las plantas no presentan ningún tipo de estrés hídrico, lo que facilita la asimilación de los productos; en cambio para el cultivo de seco se re-

quiere esperar a que llueva antes de cada aplicación o, en su defecto, realizar un riego previo.

Si bien es cierto que para los dos sistemas se registran las mismas etapas, las principales diferencias se encuentran en la etapa de preparación del terreno y en las labores culturales. En el caso de la preparación del terreno, se aprecia en la tabla 1 cómo los costos de mecanización del lote se pueden incrementar un 21 % en el arroz riego frente al del arroz seco debido a que se incluyen tareas adicionales para asegurar una adecuada y homogénea cantidad de agua a las plantas. Adicionalmente, el cultivo bajo riego incluye costos asociados al mantenimiento y limpieza de los canales y drenajes que se incluyen bajo el rubro de labores culturales.

La preparación de un lote de arroz riego incluye su nivelación y caballoneo⁶, actividades que no se realizan para el cultivo de seco; así mismo, para la inundación del lote, se estima que se requieren cerca de cuatro jornales por hectárea, mientras que para el manejo del riego durante el resto del cultivo se requieren entre dos y tres jornales más para igual área.

Como resultado del sistema productivo empleado, los rendimientos del cultivo presentan diferencias entre el 10 y 19 % a favor del arroz riego, ya que las condiciones de cultivo le permiten expresar todo su potencial genético. De acuerdo con lo anterior, aunque los costos de producción del arroz riego son mayores que los del arroz seco, esto se ve compensado en un mayor rendimiento.

Respecto a la cosecha, los productores coinciden en que esta labor se realiza en la zona con combinadas⁷, generalmente de llanta, luego de uno o dos días sin lluvias. En los cultivos de arroz riego se considera que lo ideal es permitir la salida del agua del lote 15 días antes de esta labor para evitar que la máquina se hunda en el terreno húmedo.

Finalmente, la información obtenida evidencia que el canon de arriendo de la tierra es mayor en los lotes con acceso al riego, pudiendo alcanzar en casos puntuales, incluso el doble del valor frente a un lote para seco. En este sentido, es importante resaltar que los sistemas de riego del Meta no incluyen grandes infraestruc-

⁵ Esta planta es una maleza presente en casi todas las zonas arroceras del mundo; por ser de la misma familia del arroz de cultivo no es posible emplear un control químico y debe ser erradicada manualmente. Como efecto de su presencia disminuye el rendimiento de arroz paddy, a la vez que se afecta la calidad molinera de la cosecha; y cuando su aparición en el lote es muy alta, ocasiona que el terreno no sea apto para continuar produciendo arroz comercialmente.

⁶ El caballoneo implica el trazado de curvas de nivel en el lote para facilitar el manejo del agua.

⁷ Una combinada es una máquina autopropulsada con capacidad para realizar el corte y trilla de las panículas –estructuras que alojan el producto–, de modo que entregan los granos de arroz sueltos y sin residuos de material vegetal.

turas como ocurre en Tolima, sino que corresponden a canales que permiten tomar el agua de los ríos.

De todo lo anterior se puede concluir que en Colombia existen dos tipos de cultivo de arroz mecanizado: el seco y de riego. Mientras que el seco presenta un menor rendimiento, ya que depende de las épocas de lluvias, el de riego asegura el suministro de agua, con lo cual logra un mayor rendimiento, aunque requiere de una mayor inversión. A nivel técnico la principal diferencia entre ambos sistemas de cultivo está asociada a la preparación del terreno y los jornales empleados en el manejo del riego, mientras que las demás actividades, así como los insumos, suelen ser similares.

Referencias

Federación Nacional de Arroceros (Fedearroz). Consumo. Recuperado el 15 junio de 2013, de <http://www.fedearroz.com.co/consumo.php>

Instituto Colombiano de Desarrollo Rural (Incoder). Adecuación de tierras. Recuperado el 15 de junio de 2013, de http://www.incoder.gov.co/Adecuacion_Tierras/AdecuacionTierras.aspx.



Fuente: DANE

Ministerio de Agricultura y Desarrollo Rural (MADR). Anuario Estadístico del Sector Agropecuario 2011. Resultados evaluaciones agropecuarias municipales 2011. Bogotá. Noviembre de 2012. Recuperado el 15 de junio de 2013. <http://www.agronet.gov.co/www/htm3b/public/Anuario/AnuarioEstadistico2011.pdf>.

Precios insumos pecuarios

Alimentos balanceados, suplementos, coadyuvantes, adsorbentes, enzimas y aditivos

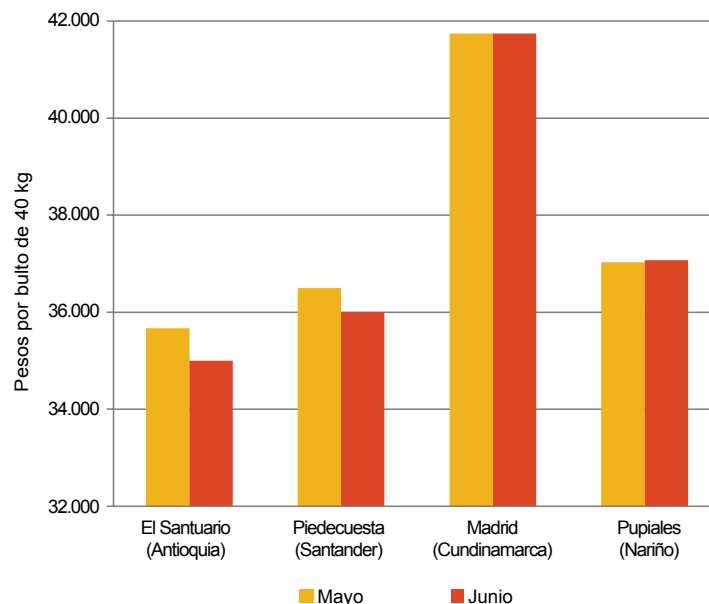


Fuente: DANE

De acuerdo con la información reportada, el precio del alimento leche estándar 70 por bulto de 40 kilogramos bajó de precio en el 43 % de los mercados reportados, subió en el 14 % y se mantuvo igual en

los restantes (43 %). El municipio donde se presentó la mayor variación fue El Santuario (Antioquia), donde el precio bajó de \$35.667 a \$35.000 en el mes de junio.

Gráfico 5. Leche estándar 70 por bulto de 40 kilogramos 2013 (mayo-junio)



Fuente: SIPSA-DANE-Ministerio de Agricultura y Desarrollo Rural.

Cuadro 1. Insumos pecuarios. Precios de alimentos balanceados, suplementos, coadyuvantes, adsorbentes, enzimas y aditivos 2013 (junio)

Productos y mercados	Precio medio junio	Variación porcentual
Broiler I, 40 kilogramos		
Barbosa (Santander)	52.500	0,0
Barrancabermeja (Santander)	50.667	-0,7
Málaga (Santander)	52.333	-1,9
Popayán (Cauca)	52.000	-2,8
Tuluá (Valle del Cauca)	49.250	-0,5
Cerdo levante, 40 kilogramos		
Cimitarra (Santander)	39.250	n.d.
Málaga (Santander)	34.000	n.d.
Socorro (Santander)	43.500	n.d.
Trinidad (Casanare)	45.000	n.d.
Villavicencio (Meta)	44.000	n.d.
Chanchitos, 40 kilogramos		
Barrancabermeja (Santander)	48.500	-4,0
Ipiales (Nariño)	53.333	-2,4
La Celia (Risaralda)	52.500	0,0
La Virginia (Risaralda)	47.450	0,0
Málaga (Santander)	51.500	-3,7
Manizales (Caldas)	47.100	0,6
Tuluá (Valle del Cauca)	46.500	-3,1
Contebral cerdos engorde, 40 kilogramos		
Barbosa (Santander)	35.500	0,0
El Carmen de Viboral (Antioquia)	41.500	0,0
Fusagasugá (Cundinamarca)	36.500	-2,7
Pereira (Risaralda)	33.800	-5,8

Productos y mercados	Precio medio junio	Variación porcentual
Contebral leche 70, 40 kilogramos		
Bogotá, D. C.	36.225	-0,8
Cachipay (Cundinamarca)	38.000	0,0
El Santuario (Antioquia)	32.500	0,0
Fusagasugá (Cundinamarca)	36.000	0,0
Contebral maxi cerdos, 40 kilogramos		
Bogotá, D. C.	48.250	-5,2
Pereira (Risaralda)	44.800	-2,1
Quimbaya (Quindío)	46.250	n.d.
Rionegro (Antioquia)	50.250	0,1
Contebral maxi pollitos, 40 kilogramos		
Aguazul (Casanare)	57.000	0,0
Bogotá, D. C.	54.150	-2,9
Fusagasugá (Cundinamarca)	57.000	0,0
Pereira (Risaralda)	53.967	-1,9
Contebral maxibroiler, 40 kilogramos		
Aguazul (Casanare)	57.500	n.d.
Fusagasugá (Cundinamarca)	55.667	n.d.
La Mesa (Cundinamarca)	58.000	n.d.
Pereira (Risaralda)	54.633	n.d.
Contebral maxihuevo, 40 kilogramos		
Cachipay (Cundinamarca)	42.750	0,0
Fusagasugá (Cundinamarca)	44.667	1,5
La Mesa (Cundinamarca)	44.000	0,0
Neira (Caldas)	48.000	0,0

Cuadro 1. Insumos pecuarios. Alimentos balanceados, suplementos, coadyuvantes, adsorbentes, enzimas y aditivos. (conclusión) 2013 (junio)

Productos y mercados	Precio medio junio	Variación porcentual	Productos y mercados	Precio medio junio	Variación porcentual
Contebral maxihuevo, 40 kilogramos (continuación)			Leche 14-16, 40 kilogramos (continuación)		
Pereira (Risaralda)	44.633	0,0	Ipiales (Nariño)	32.446	-9,2
Finalizador 70, 40 kilogramos			Piedecuesta (Santander)	33.000	0,0
La Celia (Risaralda)	44.500	0,0	Popayán (Cauca)	32.500	0,0
La Virginia (Risaralda)	40.600	-1,3	Pupiales (Nariño)	33.175	0,5
Manizales (Caldas)	41.833	1,6	Leche estándar 70, 40 kilogramos		
Tuluá (Valle del Cauca)	40.500	0,0	Chocontá (Cundinamarca)	38.500	0,0
Finca campo cerdos, 40 kilogramos			El Santuario (Antioquia)	35.000	-1,9
Buga (Valle del Cauca)	33.000	0,0	Madrid (Cundinamarca)	41.750	0,0
Málaga (Santander)	32.000	-1,5	Málaga (Santander)	37.000	-1,3
Piedecuesta (Santander)	29.500	0,0	Piedecuesta (Santander)	36.000	-1,4
Samacá (Boyacá)	38.400	0,0	Popayán (Cauca)	36.500	0,0
Finca campo leche, 40 kilogramos			Pupiales (Nariño)	37.071	0,1
Buga (Valle del Cauca)	27.335	0,0	Manna, 40 kilogramos		
Chocontá (Cundinamarca)	32.000	0,0	Barrancabermeja (Santander)	44.500	2,3
Ipiales (Nariño)	30.293	-1,1	Girardot (Cundinamarca)	54.000	1,7
Madrid (Cundinamarca)	34.500	0,0	La Unión (Antioquia)	49.750	0,0
Pupiales (Nariño)	30.171	0,7	Málaga (Santander)	44.667	-1,8
Finca cerdos levante, 40 kilogramos			Manizales (Caldas)	42.000	0,0
Buga (Valle del Cauca)	42.500	0,0	San Gil (Santander)	51.950	0,0
Girardot (Cundinamarca)	42.750	-4,7	Socorro (Santander)	52.100	0,1
Piedecuesta (Santander)	39.000	1,3	Tuluá (Valle del Cauca)	41.250	-0,6
Pupiales (Nariño)	43.500	-1,1	Ubaté (Cundinamarca)	49.600	n.d.
Samacá (Boyacá)	45.000	0,0	Nutrepollo, 40 kilogramos		
Ital cerdo engorde, 40 kilogramos			Barrancabermeja (Santander)	50.667	-0,7
Chía (Cundinamarca)	38.500	n.d.	Cimitarra (Santander)	54.500	0,9
Puerto López (Meta)	42.567	n.d.	Ipiales (Nariño)	54.000	-5,3
Sabana de Torres (Santander)	35.500	n.d.	Manizales (Caldas)	48.875	0,0
Villavicencio (Meta)	40.000	n.d.	Popayán (Cauca)	55.000	-1,8
Ital mojarra 24, 40 kilogramos			Sabana de Torres (Santander)	53.500	0,9
Cimitarra (Santander)	58.000	0,0	Tuluá (Valle del Cauca)	48.500	-1,0
Girón (Santander)	55.000	0,0	Ponedoras I, 40 kilogramos		
Lebrija (Santander)	54.333	0,0	Barrancabermeja (Santander)	45.667	0,0
Sabana de Torres (Santander)	58.000	-0,6	Sabana de Torres (Santander)	47.000	-2,1
Ital pollito iniciación, 40 kilogramos			Tuluá (Valle del Cauca)	44.250	-1,7
Buga (Valle del Cauca)	50.300	0,0	Ubaté (Cundinamarca)	52.750	n.d.
Corinto (Cauca)	49.750	0,0	Súper huevo prepico, 40 kilogramos		
Lebrija (Santander)	46.333	0,0	Buga (Valle del Cauca)	41.750	n.d.
Málaga (Santander)	44.500	0,0	Málaga (Santander)	42.000	n.d.
Ital pollo engorde, 40 kilogramos			Socorro (Santander)	42.900	n.d.
Buga (Valle del Cauca)	44.700	8,0	Trinidad (Casanare)	51.500	n.d.
Chía (Cundinamarca)	50.600	0,0	Super pollito iniciación, 40 kilogramos		
Cimitarra (Santander)	51.750	0,0	Sabana de Torres (Santander)	55.000	n.d.
Corinto (Cauca)	47.750	-0,5	Saldaña (Tolima)	55.000	n.d.
Lebrija (Santander)	46.000	0,0	Socorro (Santander)	56.200	n.d.
Málaga (Santander)	44.500	0,0	Villavicencio (Meta)	52.250	n.d.
Santander de Quilichao (Cauca)	40.300	n.d.	Super pollo engorde, 40 kilogramos		
Leche 14-16, 40 kilogramos			Sabana de Torres (Santander)	55.500	n.d.
Cajamarca (Tolima)	32.450	0,0	Saldaña (Tolima)	55.000	n.d.
			Socorro (Santander)	56.933	n.d.
			Villavicencio (Meta)	51.500	n.d.

n.d. No determinado.

* El precio correspondiente a mayo fue modificado en el presente reporte ante la inclusión de datos que se encontraban en verificación.

Medicamentos

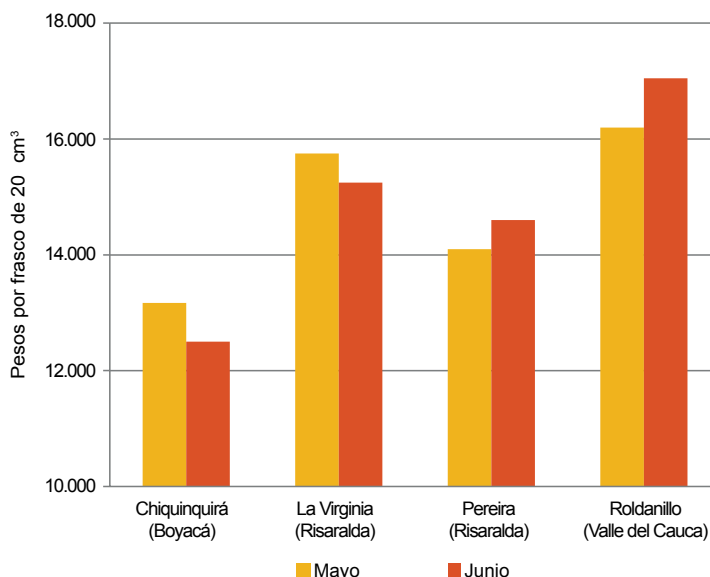


Fuente: DANE

La mayor variación a la baja en el precio del Butazinol inyectable por frasco de 20 centímetros cúbicos se presentó en el municipio de Chiquinquirá (Boyacá) con una caída en su cotización del 5,1 %, pasando de \$13.167 a \$12.500 entre mayo y junio del presente año. En tanto, el mayor au-

mento en el precio se reportó en el municipio de Roldanillo (Valle del Cauca), donde pasó de \$16.200 a \$17.050 en los mismos meses del año.

Gráfico 6. Butazinol inyectable por frasco de 20 centímetros cúbicos 2013 (mayo-junio)



Fuente: SIPSA-DANE-Ministerio de Agricultura y Desarrollo Rural.

Cuadro 2. Insumos pecuarios. Precios de medicamentos 2013 (junio)

Productos y mercados	Precio medio junio	Variación porcentual
Alervec, 10 centímetros cúbicos		
Bogotá, D. C.	7.267	-0,8
El Carmen de Bolívar (Bolívar)	8.750	0,0
Pasto (Nariño)	6.700	8,1
Pupiales (Nariño)	7.750	0,0
Socorro (Santander)	7.500	0,0
Alervec, 50 centímetros cúbicos		
Aguachica (Cesar)	13.000	0,0
Bogotá, D. C.	13.120	-1,5
Chiquinquirá (Boyacá)	12.500	-6,3
El Carmen de Bolívar (Bolívar)	19.500	2,6
Fundación (Magdalena)	13.500	0,0
San Alberto (Cesar)	11.500	0,0
Socorro (Santander)	14.400	0,2
Anhistan 2,5 %, 50 centímetros cúbicos		
El Santuario (Antioquia)	12.833	-1,3
Guarne (Antioquia)	13.500	0,7
La Unión (Antioquia)	12.900	0,0
Medellín (Antioquia)	13.400	0,0
Santa Bárbara (Antioquia)	15.100	0,0
Santa Rosa de Osos (Antioquia)	12.975	1,2
Anhistan 2,5 %, 100 centímetros cúbicos		
Entrerrios (Antioquia)	21.400	n.d.
Guarne (Antioquia)	20.900	3,5
La Ceja (Antioquia)	21.150	-0,7
La Unión (Antioquia)	21.150	-0,2
Medellín (Antioquia)	20.700	0,0
Santa Rosa de Osos (Antioquia)	21.280	0,0
Ankofen, 10 centímetros cúbicos		
Cartago (Valle del Cauca)	13.300	3,4
El Santuario (Antioquia)	13.500	-3,6
Entrerrios (Antioquia)	15.000	n.d.
Pupiales (Nariño)	12.100	-3,2

Productos y mercados	Precio medio junio	Variación porcentual
Ankofen, 10 centímetros cúbicos (continuación)		
La Plata (Huila)	11.500	0,0
La Virginia (Risaralda)	13.500	0,0
Medellín (Antioquia)	13.715	0,0
Pupiales (Nariño)	12.850	4,0
Butazinol inyectable, 20 centímetros cúbicos		
Aguachica (Cesar)	13.000	0,0
Belén de Umbria (Risaralda)	17.175	0,0
Cartago (Valle del Cauca)	15.267	0,0
Chiquinquirá (Boyacá)	12.500	-5,1
Chocontá (Cundinamarca)	16.000	0,0
Cota (Cundinamarca)	15.550	0,0
La Dorada (Caldas)	13.100	0,0
La Virginia (Risaralda)	15.250	-3,2
Manizales (Caldas)	15.667	0,3
Marsella (Risaralda)	18.000	1,4
Montería (Córdoba)	13.033	0,0
Palmira (Valle del Cauca)	17.750	-0,3
Pereira (Risaralda)	14.600	3,5
Roldanillo (Valle del Cauca)	17.050	5,2
Santa Rosa de Cabal (Risaralda)	16.050	1,3
Socorro (Santander)	15.500	0,0
Ubaté (Cundinamarca)	13.125	n.d.
Zipaquirá (Cundinamarca)	15.950	0,0
Butazinol inyectable, 50 centímetros cúbicos		
Bogotá, D. C.	30.500	-0,2
Caicedonia (Valle del Cauca)	28.850	0,0
Cartago (Valle del Cauca)	31.850	0,1
El Carmen de Viboral (Antioquia)	26.405	-0,9
La Unión (Valle del Cauca)	37.900	4,1
La Virginia (Risaralda)	34.100	0,0
Montería (Córdoba)	27.750	0,0

**Cuadro 2. Insumos pecuarios. Precios de medicamentos (continuación)
2013 (junio)**

Productos y mercados	Precio medio junio	Variación porcentual	Productos y mercados	Precio medio junio	Variación porcentual
Butazolin inyectable, 50 centímetros cúbicos (continuación)			Inflacor, 5 centímetros cúbicos (continuación)		
Pereira (Risaralda)	27.500	1,3	Cali (Valle del Cauca)	11.850	0,0
Colivet, 20 centímetros cúbicos			El Carmen de Bolívar (Bolívar)	15.250	-4,7
Apía (Risaralda)	10.150	0,5	Jamundí (Valle del Cauca)	14.500	0,0
Belén de Umbría (Risaralda)	11.900	-3,6	La Unión (Valle del Cauca)	13.600	12,4
Cartago (Valle del Cauca)	10.803	7,0	Roldanillo (Valle del Cauca)	13.450	6,3
Jamundí (Valle del Cauca)	11.000	0,0	Inflacor, 10 centímetros cúbicos		
La Celia (Risaralda)	12.100	5,7	Anserma (Caldas)	23.100	n.d.
La Unión (Valle del Cauca)	10.433	-3,7	Apía (Risaralda)	21.525	2,6
La Virginia (Risaralda)	10.433	0,8	Bogotá, D. C.	20.433	-0,6
Manizales (Caldas)	8.900	0,0	Cartago (Valle del Cauca)	21.130	-0,8
Marsella (Risaralda)	10.267	0,0	El Carmen de Bolívar (Bolívar)	25.500	2,0
Medellín (Antioquia)	10.000	0,0	El Carmen de Viboral (Antioquia)	17.550	1,4
Pereira (Risaralda)	9.550	-6,4	El Santuario (Antioquia)	17.333	2,0
Puerto Tejada (Cauca)	11.250	n.d.	Ipiales (Nariño)	17.033	-1,9
Colivet, 50 centímetros cúbicos			La Dorada (Caldas)	19.900	0,0
Cartago (Valle del Cauca)	18.140	0,0	La Unión (Valle del Cauca)	24.250	8,7
El Santuario (Antioquia)	15.500	3,3	La Virginia (Risaralda)	19.733	0,0
Girardot (Cundinamarca)	25.500	n.d.	Magangué (Bolívar)	23.500	0,0
Jamundí (Valle del Cauca)	21.500	0,0	Marsella (Risaralda)	22.150	1,8
La Plata (Huila)	19.500	0,0	Medellín (Antioquia)	18.903	0,0
La Unión (Valle del Cauca)	21.900	6,5	Neira (Caldas)	22.000	0,0
La Virginia (Risaralda)	18.167	0,0	Pereira (Risaralda)	19.775	0,0
Manizales (Caldas)	18.350	-5,2	Santa Rosa de Cabal (Risaralda)	20.500	-1,2
Medellín (Antioquia)	17.750	0,0	Santa Rosa de Osos (Antioquia)	18.550	0,0
Palmira (Valle del Cauca)	17.650	0,0	Tuluá (Valle del Cauca)	22.100	0,0
Pereira (Risaralda)	18.950	4,1	Tunja (Boyacá)	20.750	-1,2
Pupiales (Nariño)	16.150	0,0	Valledupar (Cesar)	24.500	n.d.
Diurivet NF, 10 centímetros cúbicos			Inflacor, 20 centímetros cúbicos		
Apía (Risaralda)	9.367	0,0	Bogotá, D. C.	31.600	0,4
Bogotá, D. C.	7.767	0,2	Cali (Valle del Cauca)	30.208	0,2
Cartago (Valle del Cauca)	9.023	1,9	Cartago (Valle del Cauca)	33.503	0,0
La Celia (Risaralda)	10.450	7,7	Entreríos (Antioquia)	27.465	n.d.
La Unión (Valle del Cauca)	10.000	-0,3	Ipiales (Nariño)	28.250	-0,2
La Virginia (Risaralda)	9.437	-0,1	La Dorada (Caldas)	30.350	0,0
Marsella (Risaralda)	9.250	0,0	La Unión (Valle del Cauca)	33.867	0,0
Pereira (Risaralda)	8.917	0,2	La Virginia (Risaralda)	33.633	6,6
Roldanillo (Valle del Cauca)	9.600	0,0	Manizales (Caldas)	28.750	1,4
Diurivet NF, 50 centímetros cúbicos			Medellín (Antioquia)	28.610	0,0
Apía (Risaralda)	17.025	0,0	Palmira (Valle del Cauca)	34.250	0,0
Bogotá, D. C.	16.260	-17,8	Santa Bárbara (Antioquia)	29.950	0,0
Cartago (Valle del Cauca)	18.720	0,9	Santa Rosa de Cabal (Risaralda)	33.700	3,7
La Unión (Valle del Cauca)	20.467	1,7	Santa Rosa de Osos (Antioquia)	29.133	0,0
Medellín (Antioquia)	18.000	0,0	Tuluá (Valle del Cauca)	32.400	-2,7
Pereira (Risaralda)	17.125	0,0	Valledupar (Cesar)	33.500	n.d.
Finadyne inyectable, 10 centímetros cúbicos			Naquasone inyectable, 20 centímetros cúbicos		
Bogotá, D. C.	35.300	-0,5	Bogotá, D. C.	30.660	3,1
Cali (Valle del Cauca)	41.250	0,0	Chiquinquirá (Boyacá)	28.000	-1,2
El Santuario (Antioquia)	34.667	1,0	Manizales (Caldas)	31.450	0,0
Medellín (Antioquia)	39.265	0,0	Tunja (Boyacá)	32.750	-0,8
Santa Bárbara (Antioquia)	39.950	0,0	Novafos, 500 centímetros cúbicos		
Ubaté (Cundinamarca)	32.900	n.d.	Apía (Risaralda)	21.850	1,2
Zipaquirá (Cundinamarca)	38.150	0,0	Belén de Umbría (Risaralda)	19.933	-7,9
Finadyne inyectable, 50 centímetros cúbicos			Bogotá, D. C.	16.250	-11,6
Bogotá, D. C.	97.767	1,9	Caicedonia (Valle del Cauca)	17.900	0,0
Cali (Valle del Cauca)	112.433	0,7	Cartago (Valle del Cauca)	19.765	2,5
Chiquinquirá (Boyacá)	84.000	-4,9	Palmira (Valle del Cauca)	21.800	0,0
Ubaté (Cundinamarca)	89.867	n.d.	Santa Rosa de Cabal (Risaralda)	21.300	0,0
Flativet, 120 centímetros cúbicos			Pomada alfa, 60 gramos		
Puerto Tejada (Cauca)	16.950	0,0	Aguazul (Casanare)	11.667	0,0
Tunja (Boyacá)	14.900	-0,7	Fresno (Tolima)	11.200	0,0
Ventaquemada (Boyacá)	13.000	-3,7	Girardot (Cundinamarca)	12.533	-1,7
Zipaquirá (Cundinamarca)	14.950	-1,6	Lérida (Tolima)	12.250	2,5
Inflacor, 5 centímetros cúbicos			Trinidad (Casanare)	12.500	n.d.
Apía (Risaralda)	12.750	0,0	Pomada alfa, 250 gramos		
Belén de Umbría (Risaralda)	13.250	0,0	Aguachica (Cesar)	16.500	0,0
			Aguazul (Casanare)	20.750	0,0
			Bogotá, D. C.	16.400	-4,2
			Chiquinquirá (Boyacá)	14.500	-6,5



**Cuadro 2. Insumos pecuarios. Precios de medicamentos (conclusión)
2013 (junio)**

Productos y mercados	Precio medio junio	Variación porcentual	Productos y mercados	Precio medio junio	Variación porcentual
Pomada alfa, 250 gramos (continuación)			Ungüento # 100, 120 gramos (continuación)		
Fresno (Tolima)	17.200	0,0	Chinácota (Norte de Santander)	9.225	0,0
Girardot (Cundinamarca)	19.933	0,9	Cúcuta (Norte de Santander)	8.795	-0,1
Girón (Santander)	17.000	0,0	El Carmen de Bolívar (Bolívar)	11.250	-3,2
Ibagué (Tolima)	18.800	6,5	Girón (Santander)	9.500	0,0
Lérida (Tolima)	20.600	n.d.	Ibagué (Tolima)	12.400	4,2
Piedecuesta (Santander)	19.000	0,0	Lebrija (Santander)	9.667	1,8
Socorro (Santander)	17.267	0,2	Magangué (Bolívar)	9.500	n.d.
Trinidad (Casanare)	19.500	n.d.	Málaga (Santander)	10.750	-4,4
Sorol, 120 centímetros cúbicos			Ocaña (Norte de Santander)	9.333	0,0
Bogotá, D. C.	15.200	-0,3	Piedecuesta (Santander)	9.500	2,7
Bucaramanga (Santander)	18.000	0,0	San Vicente de Chucurí (Santander)	10.000	0,0
El Carmen de Bolívar (Bolívar)	23.500	-2,1	Sincelejo (Sucre)	9.500	1,8
Lérida (Tolima)	16.750	0,0	Socorro (Santander)	8.767	0,4
Málaga (Santander)	16.000	0,0	Valledupar (Cesar)	10.250	2,5
Tranquilar inyectable, 10 centímetros cúbicos			Ungüento # 100, 300 gramos		
Aguachica (Cesar)	7.000	0,0	Aguachica (Cesar)	16.667	-0,4
Bogotá, D. C.	7.150	-7,0	Bucaramanga (Santander)	19.000	0,0
Corinto (Cauca)	7.250	0,0	Cúcuta (Norte de Santander)	17.324	-0,1
Jamundí (Valle del Cauca)	9.900	-5,7	Valledupar (Cesar)	20.500	n.d.
Santander de Quilichao (Cauca)	8.475	0,6	Vetalgina, 50 centímetros cúbicos		
Tuluá (Valle del Cauca)	7.100	3,6	Bogotá, D. C.	28.083	4,9
Ungüento # 100, 50 gramos			Cartago (Valle del Cauca)	29.500	-1,7
Abrego (Norte de Santander)	4.833	0,0	Montería (Córdoba)	30.750	0,0
Chinácota (Norte de Santander)	5.100	-1,9	Ubaté (Cundinamarca)	24.450	n.d.
El Carmen de Bolívar (Bolívar)	5.875	-4,7	Vethistam 25, 50 centímetros cúbicos		
La Plata (Huila)	3.967	0,0	Aguachica (Cesar)	13.833	0,2
Ocaña (Norte de Santander)	5.333	0,0	Armenia (Quindío)	17.675	n.d.
Sincelejo (Sucre)	4.167	0,0	Belén de Umbría (Risaralda)	17.850	0,6
Valledupar (Cesar)	4.500	n.d.	Bogotá, D. C.	15.775	0,8
Ungüento # 100, 120 gramos			Bucaramanga (Santander)	17.000	0,0
Abrego (Norte de Santander)	10.000	0,0	Cartago (Valle del Cauca)	17.077	-1,0
Aguachica (Cesar)	8.167	0,0	La Plata (Huila)	14.750	11,3
Agustín Codazzi (Cesar)	12.000	-2,7	La Unión (Valle del Cauca)	17.200	0,0
Barrancabermeja (Santander)	8.667	2,0	La Virginia (Risaralda)	17.495	4,7
Bucaramanga (Santander)	9.333	0,0	Roldanillo (Valle del Cauca)	18.900	0,0
			Santa Rosa de Cabal (Risaralda)	16.600	0,0
			Socorro (Santander)	15.833	0,0

n.d. No determinado.

* El precio correspondiente a mayo fue modificado en el presente reporte ante la inclusión de datos que se encontraban en verificación.

Antibióticos, antimicóticos y antiparasitarios

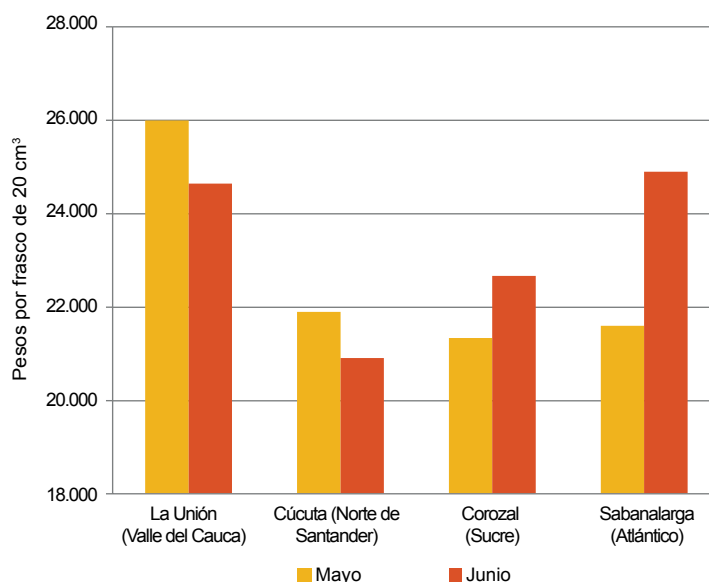


Fuente: DANE

En el mes de junio de 2013 el precio se mantuvo estable en la mayoría (43 %) de los mercados, mientras que se hallaron bajas en la cotización en el 20 % de los mismos. La baja más significativa fue la del municipio de La Unión (Valle del Cauca), pues pasó de \$26.000 en

mayo a \$24.650 en junio, con un 5,2 % de diferencia entre precios. En cuanto al alza en los precios, la mayor se dio en Sabanalarga (Atlántico) con un 15,3 %, pasando de \$21.600 a \$24.900.

**Gráfico 7. Ganapen 7,5 M.U.I., por frasco de 20 centímetros cúbicos
2013 (mayo-junio)**



Fuente: SIPSA-DANE-Ministerio de Agricultura y Desarrollo Rural.

Antibióticos

**Cuadro 3. Insumos pecuarios. Precios de antibióticos, antimicóticos y antiparasitarios
2013 (junio)**

Productos y mercados	Precio medio junio	Variación porcentual
Albendazol 25% Co, 1 litro		
Chiquinquirá (Boyacá)	48.500	0,3
Manizales (Caldas)	51.400	0,0
Moniquirá (Boyacá)	59.000	0,0
Tunja (Boyacá)	52.250	2,1
Villapinzón (Cundinamarca)	49.000	6,5
Amoxisol LA, 50 centímetros cúbicos		
Entrerriós (Antioquia)	68.500	n.d.
Ipiales (Nariño)	51.600	0,0
Medellín (Antioquia)	77.380	0,0
Pupiales (Nariño)	52.625	0,4
Santa Rosa de Osos (Antioquia)	32.350	0,0
Amoxisol LA, 100 centímetros cúbicos		
Bogotá, D. C.	60.750	0,0
Entrerriós (Antioquia)	82.000	n.d.
Ipiales (Nariño)	80.267	0,0
Santa Rosa de Osos (Antioquia)	81.227	0,0
Baytril 5 % solución inyectable, 100 centímetros cúbicos		
Cereté (Córdoba)	64.315	0,0
Entrerriós (Antioquia)	64.077	n.d.
La Dorada (Caldas)	66.125	0,0
Medellín (Antioquia)	63.715	0,0
Pereira (Risaralda)	65.300	3,0
Santa Rosa de Osos (Antioquia)	65.190	1,4
Benzetacil LA, 3 M. U. I.		
Armenia (Quindío)	8.817	n.d.
Belén de Umbria (Risaralda)	12.433	-2,6
Bogotá, D. C.	8.650	1,0
Caicedonia (Valle del Cauca)	9.075	0,0

Productos y mercados	Precio medio junio	Variación porcentual
Benzetacil LA, 3 M. U. I. (continuación)		
Cartago (Valle del Cauca)	9.810	0,0
El Santuario (Antioquia)	8.250	0,0
Ibagué (Tolima)	9.350	0,0
Ipiales (Nariño)	7.850	3,3
Jamundí (Valle del Cauca)	11.500	2,2
La Dorada (Caldas)	8.925	0,0
La Virginia (Risaralda)	10.900	0,0
Málaga (Santander)	10.000	n.d.
Manizales (Caldas)	9.563	3,2
Medellín (Antioquia)	9.400	n.d.
Pereira (Risaralda)	9.000	0,0
Vélez (Santander)	10.000	0,0
Benzetacil LA, 6 M. U. I.		
Armenia (Quindío)	14.883	n.d.
Bogotá, D. C.	14.533	2,4
Calarcá (Quindío)	16.750	n.d.
Cartago (Valle del Cauca)	15.377	0,0
El Santuario (Antioquia)	13.450	0,0
Ibagué (Tolima)	15.550	2,6
Ipiales (Nariño)	11.550	-4,1
La Dorada (Caldas)	13.750	0,0
La Virginia (Risaralda)	14.875	0,2
Málaga (Santander)	15.500	n.d.
Manizales (Caldas)	14.925	0,1
Marsella (Risaralda)	18.150	3,7
Medellín (Antioquia)	15.100	n.d.
Moniquirá (Boyacá)	19.500	0,0
Montenegro (Quindío)	17.750	n.d.
Pereira (Risaralda)	14.550	0,0
Santa Rosa de Cabal (Risaralda)	16.750	0,0
Santa Rosa de Osos (Antioquia)	13.303	-0,7



Cuadro 3. Insumos pecuarios. Precios de antibióticos, antimicóticos y antiparasitarios (continuación)
2013 (junio)

Productos y mercados	Precio medio junio	Variación porcentual	Productos y mercados	Precio medio junio	Variación porcentual
Benzetacil LA, 6 M. U. I. (continuación)			Clordelin, 20 centímetros cúbicos (continuación)		
Vélez (Santander)	15.000	0,0	Málaga (Santander)	23.750	0,0
Benzetacil LA, 9 M. U. I.			Ubaté (Cundinamarca)	18.800	n.d.
Armenia (Quindío)	18.475	n.d.	Coccigan, 25 gramos		
Bogotá, D. C.	19.433	3,4	Aguachica (Cesar)	5.167	0,0
Caicedonia (Valle del Cauca)	22.900	0,0	Buesaco (Nariño)	5.900	8,3
Calarcá (Quindío)	22.700	n.d.	Corinto (Cauca)	5.250	-0,9
Cartago (Valle del Cauca)	20.823	0,8	Cúcuta (Norte de Santander)	4.800	0,0
El Santuario (Antioquia)	17.833	1,9	Duitama (Boyacá)	4.500	0,0
Ibagué (Tolima)	20.050	-0,5	El Santuario (Antioquia)	4.700	0,0
Ipiales (Nariño)	16.100	0,0	Entrerrios (Antioquia)	5.000	n.d.
La Dorada (Caldas)	19.000	0,0	Jamundí (Valle del Cauca)	6.300	1,6
La Virginia (Risaralda)	21.833	0,0	La Plata (Huila)	5.100	0,0
Málaga (Santander)	20.500	n.d.	Medellín (Antioquia)	4.930	0,0
Manizales (Caldas)	19.450	-1,8	Palmira (Valle del Cauca)	5.200	0,0
Medellín (Antioquia)	20.667	-3,9	Piedecuesta (Santander)	5.500	0,0
Montenegro (Quindío)	22.000	n.d.	Santa Rosa de Osos (Antioquia)	5.050	0,0
Santa Rosa de Osos (Antioquia)	18.000	0,0	Santander de Quilichao (Cauca)	5.625	0,0
Berenil, 20 centímetros cúbicos			Sogamoso (Boyacá)	4.917	0,0
Aguachica (Cesar)	15.500	0,0	Tuluá (Valle del Cauca)	4.933	1,6
Bogotá, D. C.	14.967	2,0	Villanueva (Casanare)	5.000	n.d.
Bucaramanga (Santander)	17.000	0,0	Curagan NL, 375 centímetros cúbicos		
Caicedonia (Valle del Cauca)	14.800	0,0	Aguachica (Cesar)	13.667	0,0
Calarcá (Quindío)	17.250	n.d.	Andes (Antioquia)	14.550	-1,1
Cartago (Valle del Cauca)	18.483	0,0	Bogotá, D. C.	11.733	-15,9
Cereté (Córdoba)	17.787	0,0	Bucaramanga (Santander)	14.500	0,0
Chiquinquirá (Boyacá)	13.000	1,3	Cali (Valle del Cauca)	14.076	n.d.
Chocontá (Cundinamarca)	17.900	0,0	Cartago (Valle del Cauca)	13.000	n.d.
El Santuario (Antioquia)	12.667	-2,6	Chía (Cundinamarca)	14.208	n.d.
La Dorada (Caldas)	16.050	0,6	Chinchiná (Caldas)	14.975	n.d.
La Plata (Huila)	17.250	0,0	Chiquinquirá (Boyacá)	14.500	1,6
Málaga (Santander)	16.667	2,0	Chocontá (Cundinamarca)	16.250	-3,0
Montenegro (Quindío)	17.550	n.d.	Corinto (Cauca)	12.250	n.d.
Pacho (Cundinamarca)	15.000	0,0	Corozal (Sucre)	13.000	n.d.
Pereira (Risaralda)	16.000	2,2	El Carmen de Bolívar (Bolívar)	18.000	n.d.
Puerto Tejada (Cauca)	17.250	0,0	Jamundí (Valle del Cauca)	16.000	n.d.
Santa Rosa de Cabal (Risaralda)	16.400	n.d.	La Unión (Valle del Cauca)	14.400	n.d.
Sevilla (Valle del Cauca)	12.900	0,0	La Virginia (Risaralda)	14.467	-1,6
Sibaté (Cundinamarca)	14.500	2,1	Lebrija (Santander)	15.000	0,0
Sogamoso (Boyacá)	14.000	0,0	Málaga (Santander)	14.500	0,0
Tuluá (Valle del Cauca)	15.017	-6,9	Manizales (Caldas)	12.033	n.d.
Tunja (Boyacá)	14.700	n.d.	Marsella (Risaralda)	14.000	n.d.
Ubaté (Cundinamarca)	12.350	n.d.	Moniquirá (Boyacá)	16.500	0,0
Villapinzón (Cundinamarca)	16.000	-3,0	Pereira (Risaralda)	10.400	n.d.
Berenil, 100 centímetros cúbicos			Puerto Tejada (Cauca)	13.750	n.d.
Bogotá, D. C.	70.767	4,2	Roldanillo (Valle del Cauca)	13.450	n.d.
Bucaramanga (Santander)	69.000	0,7	Samacá (Boyacá)	16.750	0,0
Cartago (Valle del Cauca)	76.610	-0,4	San Alberto (Cesar)	13.250	0,0
Cereté (Córdoba)	74.210	0,0	Sibaté (Cundinamarca)	13.300	1,5
Montería (Córdoba)	63.750	0,0	Sincelejo (Sucre)	12.667	n.d.
Borgal 24 %, 30 centímetros cúbicos			Socorro (Santander)	12.500	0,0
Belén de Umbría (Risaralda)	36.500	-0,8	Tuluá (Valle del Cauca)	10.625	n.d.
Cartago (Valle del Cauca)	34.260	0,0	Tunja (Boyacá)	14.167	-5,6
La Virginia (Risaralda)	33.767	4,2	Ubaté (Cundinamarca)	12.450	n.d.
Marsella (Risaralda)	35.050	1,0	Zipaquirá (Cundinamarca)	16.500	0,0
Bovisec, 4 unidades/5 gramos			Cutamycon loción, 50 centímetros cúbicos		
Cartago (Valle del Cauca)	15.940	3,1	Corinto (Cauca)	12.500	n.d.
El Carmen de Viboral (Antioquia)	11.800	0,0	Girardot (Cundinamarca)	14.750	n.d.
El Santuario (Antioquia)	12.125	1,0	Lebrija (Santander)	14.000	n.d.
Entrerrios (Antioquia)	11.900	n.d.	Paz de Ariporo (Casanare)	12.500	n.d.
Guarne (Antioquia)	12.000	0,0	Tuluá (Valle del Cauca)	10.714	n.d.
Marinilla (Antioquia)	11.950	0,0	Villanueva (Casanare)	12.250	n.d.
Medellín (Antioquia)	12.202	0,0	Yopal (Casanare)	13.500	n.d.
Palmira (Valle del Cauca)	15.850	0,0	Cutamycon VF, 35 gramos		
Pereira (Risaralda)	16.150	0,0	Aguazul (Casanare)	12.000	n.d.
Santa Rosa de Cabal (Risaralda)	16.467	0,0	Apía (Risaralda)	10.900	-1,8
Santa Rosa de Osos (Antioquia)	12.508	0,3	Barrancabermeja (Santander)	10.000	0,0
Clordelin, 20 centímetros cúbicos			Belén de Umbría (Risaralda)	12.150	-0,4
La Dorada (Caldas)	20.275	0,0	Bogotá, D. C.	11.325	-1,1
La Plata (Huila)	20.000	0,0	Bucaramanga (Santander)	10.375	1,2
			Cali (Valle del Cauca)	10.235	0,0

**Cuadro 3. Insumos pecuarios. Precios de antibióticos, antimicóticos y antiparasitarios (continuación)
2013 (junio)**

Productos y mercados	Precio medio junio	Variación porcentual	Productos y mercados	Precio medio junio	Variación porcentual
Cutamycon VF, 35 gramos (continuación)			Dexapen, 2 M. U. I.		
Cartagena (Bolívar)	11.250	0,0	Apía (Risaralda)	9.100	0,0
Cartago (Valle del Cauca)	11.400	0,0	Armenia (Quindío)	8.075	n.d.
Cimitarra (Santander)	10.000	5,3	Barbosa (Santander)	8.750	n.d.
Corinto (Cauca)	11.500	0,0	Belén de Umbría (Risaralda)	8.950	0,3
Corozal (Sucre)	11.000	0,0	Buesaco (Nariño)	8.700	2,4
Cúcuta (Norte de Santander)	9.075	0,0	Caicedonia (Valle del Cauca)	8.250	7,8
El Carmen de Bolívar (Bolívar)	11.800	1,7	Cajamarca (Tolima)	8.020	n.d.
Espinal (Tolima)	12.000	0,0	Calarcá (Quindío)	8.875	n.d.
Girardot (Cundinamarca)	12.600	0,0	Cartago (Valle del Cauca)	9.040	14,8
Jamundí (Valle del Cauca)	14.167	0,0	Cúcuta (Norte de Santander)	12.500	0,0
La Unión (Valle del Cauca)	12.600	4,1	Duitama (Boyacá)	9.750	0,0
La Virginia (Risaralda)	11.275	-2,2	Espinal (Tolima)	9.000	5,9
Lebrija (Santander)	10.000	0,0	Fresno (Tolima)	7.750	0,0
Málaga (Santander)	11.500	0,0	Ipiales (Nariño)	8.000	0,0
Marsella (Risaralda)	11.300	0,0	La Celia (Risaralda)	8.750	0,0
Montería (Córdoba)	8.900	0,0	La Virginia (Risaralda)	8.800	2,3
Paz de Ariporo (Casanare)	11.400	n.d.	Lérida (Tolima)	8.750	0,0
Pereira (Risaralda)	10.500	1,6	Marsella (Risaralda)	8.500	0,0
Puerto Tejada (Cauca)	11.800	0,0	Moniquirá (Boyacá)	10.333	-8,8
Sabana de Torres (Santander)	11.250	4,7	Montenegro (Quindío)	8.250	n.d.
Samacá (Boyacá)	13.000	0,0	Pamplona (Norte de Santander)	10.900	0,0
San Vicente de Chucurí (Santander)	11.000	0,0	Pereira (Risaralda)	9.000	0,0
Santa Marta (Magdalena)	11.500	0,0	Riosucio (Caldas)	7.450	-4,2
Santa Rosa de Cabal (Risaralda)	11.650	6,6	Saldaña (Tolima)	8.667	-3,7
Santander de Quilichao (Cauca)	12.325	1,6	Santa Rosa de Cabal (Risaralda)	9.333	5,5
Sincelejo (Sucre)	9.333	-1,8	Sogamoso (Boyacá)	9.267	0,0
Trinidad (Casanare)	12.500	n.d.	Tuluá (Valle del Cauca)	7.600	-3,2
Tuluá (Valle del Cauca)	9.900	-3,3	Vélez (Santander)	9.000	0,0
Tunja (Boyacá)	10.500	0,0	Dexapen, 4 M. U. I.		
Ventaquemada (Boyacá)	11.000	4,8	Aguazul (Casanare)	17.000	0,0
Villanueva (Casanare)	11.375	3,4	Apía (Risaralda)	11.550	1,0
Villavicencio (Meta)	11.500	4,5	Armenia (Quindío)	11.825	n.d.
Yopal (Casanare)	11.500	n.d.	Belén de Umbría (Risaralda)	12.950	-0,2
Dalipen, 3 M. U. I.			Bogotá, D. C.	11.120	-2,0
Apía (Risaralda)	12.400	0,0	Buesaco (Nariño)	13.250	3,9
Armenia (Quindío)	10.325	n.d.	Caicedonia (Valle del Cauca)	12.167	6,6
Belén de Umbría (Risaralda)	15.100	-5,9	Cajamarca (Tolima)	11.500	n.d.
Calarcá (Quindío)	13.650	n.d.	Calarcá (Quindío)	14.100	n.d.
Cartago (Valle del Cauca)	12.590	0,0	Cartago (Valle del Cauca)	11.750	0,0
La Dorada (Caldas)	10.250	0,0	Cúcuta (Norte de Santander)	17.000	0,0
La Unión (Valle del Cauca)	15.150	1,7	La Celia (Risaralda)	13.750	3,8
La Virginia (Risaralda)	13.000	0,0	La Plata (Huila)	10.500	0,0
Marsella (Risaralda)	13.600	-1,2	La Virginia (Risaralda)	13.400	3,7
Montenegro (Quindío)	11.750	n.d.	Lérida (Tolima)	14.300	0,0
Montería (Córdoba)	11.250	0,0	Marsella (Risaralda)	12.250	-2,0
Tuluá (Valle del Cauca)	11.345	-2,8	Moniquirá (Boyacá)	14.833	0,0
Dalipen, 6 M. U. I.			Montenegro (Quindío)	11.750	n.d.
Armenia (Quindío)	17.575	n.d.	Pamplona (Norte de Santander)	15.000	0,0
Belén de Umbría (Risaralda)	21.733	-1,5	Pereira (Risaralda)	12.900	0,0
Calarcá (Quindío)	22.850	n.d.	Pupiales (Nariño)	11.000	4,8
Cartago (Valle del Cauca)	19.185	-2,7	Riosucio (Caldas)	10.950	-0,5
Chinchiná (Caldas)	19.767	-2,9	Saldaña (Tolima)	12.500	0,0
La Dorada (Caldas)	15.480	0,0	Santa Rosa de Cabal (Risaralda)	11.700	1,7
La Unión (Valle del Cauca)	20.750	1,2	Socorro (Santander)	15.800	0,3
La Virginia (Risaralda)	18.600	0,0	Tuluá (Valle del Cauca)	11.250	0,0
Marsella (Risaralda)	21.550	0,0	Vélez (Santander)	16.250	n.d.
Montería (Córdoba)	18.100	0,0	Villapinzón (Cundinamarca)	13.000	-1,9
Santa Rosa de Osos (Antioquia)	15.283	0,0	Edo antripan, 100 centímetros cúbicos		
Tuluá (Valle del Cauca)	16.985	-0,7	Cartago (Valle del Cauca)	32.950	0,0
Dalipen, 8 M. U. I.			El Carmen de Bolívar (Bolívar)	46.500	5,7
Aguachica (Cesar)	20.000	0,0	Magangué (Bolívar)	28.500	3,6
Cartago (Valle del Cauca)	22.265	0,0	Montería (Córdoba)	26.450	0,0
Jamundí (Valle del Cauca)	25.000	0,0	Emicina 100, 20 centímetros cúbicos		
La Dorada (Caldas)	19.725	0,0	Cali (Valle del Cauca)	14.550	0,0
La Virginia (Risaralda)	19.675	0,0	Ibagué (Tolima)	15.000	0,0
Manizales (Caldas)	20.650	7,2	Jamundí (Valle del Cauca)	17.000	-2,9
Roldanillo (Valle del Cauca)	20.850	0,0	Lérida (Tolima)	16.500	0,0
Santa Rosa de Cabal (Risaralda)	23.250	0,0	Marsella (Risaralda)	15.150	-3,8
Santa Rosa de Osos (Antioquia)	19.550	2,6	Santander de Quilichao (Cauca)	15.550	0,0
Tuluá (Valle del Cauca)	22.525	n.d.	Sogamoso (Boyacá)	14.150	0,0
Ubaté (Cundinamarca)	17.650	n.d.	Tunja (Boyacá)	15.350	-1,0



**Cuadro 3. Insumos pecuarios. Precios de antibióticos, antimicóticos y antiparasitarios (continuación)
2013 (junio)**

Productos y mercados	Precio medio junio	Variación porcentual	Productos y mercados	Precio medio junio	Variación porcentual
Emicina 100, 50 centímetros cúbicos			Florifen, 50 centímetros cúbicos (continuación)		
Barrancabermeja (Santander)	25.500	0,0	Santa Rosa de Osos (Antioquia)	34.750	0,7
Cali (Valle del Cauca)	30.819	0,0	Ganabaño, 20 centímetros cúbicos		
Ibagué (Tolima)	31.700	0,0	Corinto (Cauca)	6.500	0,0
La Dorada (Caldas)	26.967	0,2	Corozal (Sucre)	6.250	8,7
Lérida (Tolima)	35.350	n.d.	Guarne (Antioquia)	4.730	0,0
Pereira (Risaralda)	30.800	0,0	Jamundí (Valle del Cauca)	6.833	1,2
Sevilla (Valle del Cauca)	31.300	2,0	Lérida (Tolima)	6.250	0,0
Tunja (Boyacá)	32.000	0,0	Piendamó (Cauca)	5.550	0,0
Zarzal (Valle del Cauca)	30.750	0,0	Santander de Quilichao (Cauca)	6.100	0,0
Emicina 100, 250 centímetros cúbicos			Tuluá (Valle del Cauca)	5.333	-1,2
Aguachica (Cesar)	87.500	0,0	Ganabaño, 120 centímetros cúbicos		
Bogotá, D. C.	98.338	-0,6	Aguachica (Cesar)	17.000	0,0
Bucaramanga (Santander)	87.500	0,0	Andes (Antioquia)	17.325	-0,6
Ibagué (Tolima)	102.650	-0,2	Corinto (Cauca)	18.500	6,9
La Dorada (Caldas)	93.000	0,2	Guarne (Antioquia)	16.400	0,0
Emicina líquida, 20 centímetros cúbicos			La Dorada (Caldas)	16.733	0,0
Aguachica (Cesar)	6.000	0,0	Pereira (Risaralda)	16.300	0,0
Andes (Antioquia)	7.525	0,0	Piendamó (Cauca)	16.500	1,5
Bogotá, D. C.	7.140	-0,7	Santander de Quilichao (Cauca)	20.050	-2,0
Cartagena (Bolívar)	6.364	10,7	Tuluá (Valle del Cauca)	17.317	0,0
Chía (Cundinamarca)	7.112	-5,2	Zipaquirá (Cundinamarca)	19.250	1,3
Corinto (Cauca)	7.167	-1,1	Ganapen 5 M. U. I., 20 centímetros cúbicos		
Jamundí (Valle del Cauca)	8.500	6,3	Belén de Umbria (Risaralda)	23.200	0,0
Lérida (Tolima)	8.575	0,0	Bogotá, D. C.	18.117	-0,9
Marsella (Risaralda)	7.500	0,0	Bucaramanga (Santander)	20.333	0,0
Santa Marta (Magdalena)	8.000	0,0	Cali (Valle del Cauca)	18.867	0,8
Santander de Quilichao (Cauca)	8.750	0,3	Cartagena (Bolívar)	18.201	0,8
Tuluá (Valle del Cauca)	7.450	n.d.	Cartago (Valle del Cauca)	18.550	0,0
Emicina líquida, 50 centímetros cúbicos			Cereté (Córdoba)	17.450	0,0
Betania (Antioquia)	15.032	0,0	Corozal (Sucre)	18.000	3,8
Cartagena (Bolívar)	13.647	0,3	Cúcuta (Norte de Santander)	18.761	0,0
Corinto (Cauca)	16.750	0,0	Fresno (Tolima)	17.500	0,0
Girardot (Cundinamarca)	15.100	-5,6	Ibagué (Tolima)	18.250	0,0
Jamundí (Valle del Cauca)	18.000	2,9	Ipiales (Nariño)	15.100	n.d.
La Dorada (Caldas)	14.233	0,9	Jamundí (Valle del Cauca)	20.333	-0,8
Santander de Quilichao (Cauca)	16.600	0,0	La Dorada (Caldas)	17.467	1,0
Emicina líquida, 250 centímetros cúbicos			La Unión (Valle del Cauca)	21.400	n.d.
Aguachica (Cesar)	50.000	0,0	La Virginia (Risaralda)	20.800	2,6
Cartagena (Bolívar)	48.940	1,4	Málaga (Santander)	22.500	-0,7
Ibagué (Tolima)	53.500	0,0	Marsella (Risaralda)	20.900	1,5
La Dorada (Caldas)	50.667	0,0	Palmira (Valle del Cauca)	19.800	0,0
Enrovet 5 %, 10 centímetros cúbicos			Puerto Tejada (Cauca)	19.867	2,9
Apía (Risaralda)	12.200	0,0	Pupiales (Nariño)	17.050	n.d.
Belén de Umbria (Risaralda)	12.600	0,0	Sabana de Torres (Santander)	23.900	11,7
Manizales (Caldas)	10.650	-1,8	Sabanalarga (Atlántico)	18.400	0,0
Marsella (Risaralda)	12.567	0,0	Santa Rosa de Cabal (Risaralda)	18.250	2,8
Pereira (Risaralda)	11.925	0,0	Tuluá (Valle del Cauca)	18.169	-1,1
Roldanillo (Valle del Cauca)	12.350	-3,5	Ganapen 7,5 M. U. I., 20 centímetros cúbicos		
Enrovet 5 %, 5 centímetros cúbicos			Armenia (Quindío)	21.775	n.d.
Belén de Umbria (Risaralda)	8.567	0,0	Belén de Umbria (Risaralda)	25.900	0,0
La Plata (Huila)	8.000	8,8	Bogotá, D. C.	21.500	-1,0
Marsella (Risaralda)	8.450	n.d.	Bucaramanga (Santander)	25.000	0,0
Pereira (Risaralda)	7.375	n.d.	Cali (Valle del Cauca)	22.158	3,9
Enrovet 5 %, 50 centímetros cúbicos			Cartagena (Bolívar)	21.590	0,5
Manizales (Caldas)	30.500	-3,0	Cartago (Valle del Cauca)	22.783	0,0
Medellín (Antioquia)	32.150	0,0	Cereté (Córdoba)	20.730	n.d.
Pereira (Risaralda)	35.975	0,0	Corinto (Cauca)	23.500	0,0
Quimbaya (Quindío)	34.250	n.d.	Corozal (Sucre)	22.667	6,3
Santa Bárbara (Antioquia)	28.600	0,0	Cúcuta (Norte de Santander)	20.910	-4,5
Santa Rosa de Osos (Antioquia)	27.750	0,0	Fresno (Tolima)	21.500	0,0
Florifen, 50 centímetros cúbicos			Ibagué (Tolima)	22.200	0,0
Aguachica (Cesar)	39.500	0,0	Ipiales (Nariño)	19.867	-3,2
El Santuario (Antioquia)	27.500	-1,8	Jamundí (Valle del Cauca)	25.333	-3,8
Entrerriños (Antioquia)	36.200	n.d.	La Dorada (Caldas)	21.020	1,6
Medellín (Antioquia)	40.017	0,0	La Unión (Valle del Cauca)	24.650	-5,2
Montería (Córdoba)	38.000	0,0	La Virginia (Risaralda)	25.063	1,0
Palmira (Valle del Cauca)	45.000	0,0	Málaga (Santander)	26.000	0,0
			Manizales (Caldas)	22.200	0,5
			Marsella (Risaralda)	25.350	0,0

**Cuadro 3. Insumos pecuarios. Precios de antibióticos, antimicóticos y antiparasitarios (continuación)
2013 (junio)**

Productos y mercados	Precio medio junio	Variación porcentual	Productos y mercados	Precio medio junio	Variación porcentual
Ganapen 7,5 M. U. l., 20 centímetros cúbicos (continuación)			Ganaseg, 20 centímetros cúbicos (continuación)		
Montería (Córdoba)	17.750	0,0	San Gil (Santander)	16.000	0,0
Palmira (Valle del Cauca)	23.650	0,0	San Marcos (Sucre)	15.000	0,0
Puerto Tejada (Cauca)	23.133	3,6	Sincelejo (Sucre)	15.000	11,1
Pupiales (Nariño)	20.567	-4,5	Socorro (Santander)	16.333	0,0
Sabana de Torres (Santander)	28.500	3,6	Tuluá (Valle del Cauca)	15.942	0,0
Sabanalarga (Atlántico)	24.900	15,3	Ubaté (Cundinamarca)	14.950	n.d.
San Marcos (Sucre)	20.500	0,0	Hemopar B12, 100 centímetros cúbicos		
Santa Rosa de Cabal (Risaralda)	23.750	0,0	Aguachica (Cesar)	24.000	0,0
Sincelejo (Sucre)	21.000	1,6	Bogotá, D. C.	28.275	2,4
Socorro (Santander)	24.667	0,0	Bucaramanga (Santander)	29.250	0,0
Tuluá (Valle del Cauca)	22.412	0,1	Cereté (Córdoba)	27.200	0,0
Túquerres (Nariño)	20.350	n.d.	Fundación (Magdalena)	28.677	0,0
Ganapen 10 M. U. l., 20 centímetros cúbicos			Sabanalarga (Atlántico)	27.177	0,0
Aguachica (Cesar)	23.500	0,0	San Alberto (Cesar)	31.000	0,0
Agustín Codazzi (Cesar)	32.000	0,0	Villavicencio (Meta)	27.500	n.d.
Betania (Antioquia)	25.945	0,0	Hemopar B12, 250 centímetros cúbicos		
Bogotá, D. C.	25.139	-0,8	Barrancabermeja (Santander)	62.000	4,2
Bucaramanga (Santander)	28.500	0,0	Bogotá, D. C.	63.500	0,8
Cali (Valle del Cauca)	25.225	1,5	Fundación (Magdalena)	59.462	0,0
Cartagena (Bolívar)	24.579	1,5	Sabanalarga (Atlántico)	53.462	0,0
Cartago (Valle del Cauca)	26.273	0,0	Villavicencio (Meta)	67.500	n.d.
Cereté (Córdoba)	23.775	0,0	Hemopar B12, 30 centímetros cúbicos		
Corinto (Cauca)	25.750	0,0	Agustín Codazzi (Cesar)	20.000	0,0
Corozal (Sucre)	25.333	-1,3	Bogotá, D. C.	14.900	-2,2
Cúcuta (Norte de Santander)	27.661	0,0	Lebríja (Santander)	14.900	2,3
El Carmen de Bolívar (Bolívar)	27.000	0,0	Riosucio (Caldas)	12.600	-3,1
Ibagué (Tolima)	24.400	-1,3	Ivermectina inyectable, 50 centímetros cúbicos		
Ipiiales (Nariño)	21.925	-4,4	Espinal (Tolima)	8.500	0,0
Jamundí (Valle del Cauca)	31.333	5,6	Girardot (Cundinamarca)	7.250	n.d.
La Dorada (Caldas)	23.850	0,0	Jamundí (Valle del Cauca)	11.500	4,5
La Virginia (Risaralda)	28.833	0,8	Montería (Córdoba)	6.050	0,0
Málaga (Santander)	30.500	0,0	Piendamó (Cauca)	7.650	0,0
Moniquirá (Boyacá)	32.500	0,0	Puerto Tejada (Cauca)	7.750	2,6
Palmira (Valle del Cauca)	27.633	0,0	Sincelejo (Sucre)	7.000	-4,5
Puerto Tejada (Cauca)	28.100	5,4	Ivomec 1 % solución inyectable, 50 centímetros cúbicos		
Pupiales (Nariño)	22.267	-1,5	Armenia (Quindío)	36.075	n.d.
Sabanalarga (Atlántico)	26.050	-6,0	Barrancabermeja (Santander)	36.500	0,0
Sincelejo (Sucre)	22.000	-5,7	Betania (Antioquia)	33.055	0,0
Socorro (Santander)	24.200	0,0	Bogotá, D. C.	39.288	0,4
Tuluá (Valle del Cauca)	25.437	-8,9	Bucaramanga (Santander)	40.667	0,0
Ubaté (Cundinamarca)	23.550	n.d.	Buesaco (Nariño)	40.900	3,5
Ganaseg 7 %, 100 centímetros cúbicos			Calarcá (Quindío)	43.250	n.d.
Aguachica (Cesar)	57.500	0,0	Cartago (Valle del Cauca)	35.190	n.d.
Bucaramanga (Santander)	62.333	0,0	Chinchiná (Caldas)	40.250	-1,2
Magangué (Bolívar)	63.000	0,0	Corinto (Cauca)	41.000	0,0
Montería (Córdoba)	61.100	0,0	El Carmen de Bolívar (Bolívar)	44.000	-3,6
Palmira (Valle del Cauca)	72.000	0,0	El Santuario (Antioquia)	34.500	0,0
Sabanalarga (Atlántico)	58.150	0,0	Jamundí (Valle del Cauca)	43.000	0,0
Ganaseg, 20 centímetros cúbicos			La Dorada (Caldas)	30.350	0,0
Abrego (Norte de Santander)	15.750	1,6	La Unión (Valle del Cauca)	38.650	-1,5
Aguachica (Cesar)	15.333	0,0	La Virginia (Risaralda)	34.825	-4,1
Belén de Umbria (Risaralda)	21.900	9,8	Lebríja (Santander)	39.000	0,0
Bucaramanga (Santander)	17.500	0,0	Málaga (Santander)	44.333	0,0
Calarcá (Quindío)	18.750	n.d.	Montería (Córdoba)	34.750	0,0
Cali (Valle del Cauca)	17.250	0,0	Popayán (Cauca)	38.209	0,0
Cartago (Valle del Cauca)	17.550	1,0	Puerto López (Meta)	37.500	0,0
Chinácota (Norte de Santander)	18.500	0,0	Puerto Tejada (Cauca)	37.750	-0,1
Corinto (Cauca)	16.750	0,0	Riosucio (Caldas)	39.050	0,0
Corozal (Sucre)	15.250	5,2	San Marcos (Sucre)	37.000	0,0
Girardot (Cundinamarca)	21.000	n.d.	Ivomec 1 % solución inyectable, 500 centímetros cúbicos		
Ibagué (Tolima)	16.100	-0,9	Bogotá, D. C.	221.900	5,7
Jamundí (Valle del Cauca)	20.667	-1,6	Cereté (Córdoba)	174.325	0,0
La Unión (Valle del Cauca)	18.500	1,4	La Dorada (Caldas)	187.575	0,0
La Virginia (Risaralda)	18.500	0,0	Montería (Córdoba)	177.250	0,0
Lérida (Tolima)	19.450	0,0			
Málaga (Santander)	21.500	0,0			
Montenegro (Quindío)	18.250	n.d.			
Montería (Córdoba)	15.500	0,0			
Palmira (Valle del Cauca)	17.550	0,0			
Pereira (Risaralda)	15.700	n.d.			



Cuadro 3. Insumos pecuarios. Precios de antibióticos, antimicóticos y antiparasitarios (continuación)
2013 (junio)

Productos y mercados	Precio medio junio	Variación porcentual	Productos y mercados	Precio medio junio	Variación porcentual
Ivomec 1 % solución inyectable, 500 centímetros cúbicos (continuación)			Metrivet, 12 unidades / 500 miligramos (continuación)		
Sabanalarga (Atlántico)	203.773	-4,6	Villapinzón (Cundinamarca)	17.400	-9,4
Ivomec gold, 500 centímetros cúbicos			Negasunt aerosol, 300 centímetros cúbicos		
Aguachica (Cesar)	221.750	n.d.	Armenia (Quindío)	10.950	n.d.
Bogotá, D. C.	235.000	n.d.	Calarcá (Quindío)	12.600	n.d.
Cali (Valle del Cauca)	233.595	n.d.	Cali (Valle del Cauca)	9.838	0,0
Montería (Córdoba)	230.250	n.d.	Cartago (Valle del Cauca)	11.363	6,2
Villavicencio (Meta)	226.000	n.d.	Corinto (Cauca)	12.250	0,0
Kyrogusan, 500 centímetros cúbicos			ibagué (Tolima)	10.150	4,6
Cartagena (Bolívar)	11.900	0,0	Jamundí (Valle del Cauca)	14.000	5,0
Cartago (Valle del Cauca)	12.083	0,1	La Virginia (Risaralda)	11.500	2,4
Espinal (Tolima)	14.250	1,8	Lérida (Tolima)	13.500	0,0
La Plata (Huila)	10.750	0,0	Montenegro (Quindío)	11.750	n.d.
Paz de Ariporo (Casanare)	12.333	0,0	Montería (Córdoba)	9.650	n.d.
Saldaña (Tolima)	12.000	0,0	Palmira (Valle del Cauca)	11.367	0,3
Levamisol 15 %, 20 centímetros cúbicos			Pereira (Risaralda)	10.550	0,0
Apía (Risaralda)	4.050	n.d.	Puerto Tejada (Cauca)	11.850	n.d.
Belén de Umbría (Risaralda)	4.300	-3,4	Roldanillo (Valle del Cauca)	11.200	0,0
Cali (Valle del Cauca)	3.474	2,2	San Alberto (Cesar)	11.000	-2,2
Chinácota (Norte de Santander)	4.750	5,6	Santa Rosa de Cabal (Risaralda)	11.100	8,8
Corinto (Cauca)	4.000	0,0	Santander de Quilichao (Cauca)	10.733	0,0
Jamundí (Valle del Cauca)	5.167	11,7	Sevilla (Valle del Cauca)	11.300	-0,9
Puerto Tejada (Cauca)	4.250	0,0	Tuluá (Valle del Cauca)	11.091	4,7
Tuluá (Valle del Cauca)	3.618	13,1	Neguvon polvo, 15 gramos		
Levamisol 15 %, 100 centímetros cúbicos			Aguachica (Cesar)	2.400	0,0
Aguazul (Casanare)	8.000	0,0	Aguazul (Casanare)	2.525	-1,6
Belén de Umbría (Risaralda)	8.600	n.d.	Agustín Codazzi (Cesar)	3.000	n.d.
Cali (Valle del Cauca)	7.960	0,0	Anserma (Caldas)	2.650	0,0
Chinchiná (Caldas)	10.900	0,0	Apía (Risaralda)	2.633	1,3
Jamundí (Valle del Cauca)	10.333	3,3	Armenia (Quindío)	2.525	n.d.
Magangué (Bolívar)	7.000	-3,4	Belén de Umbría (Risaralda)	2.975	0,8
Tuluá (Valle del Cauca)	8.590	12,9	Bogotá, D. C.	2.400	-0,1
Levamisol 15 %, 250 centímetros cúbicos			Bucaramanga (Santander)	2.600	0,0
Corozal (Sucre)	14.000	0,0	Buesaco (Nariño)	2.550	8,5
Fundación (Magdalena)	14.500	0,0	Calarcá (Quindío)	2.800	n.d.
Jamundí (Valle del Cauca)	19.000	5,6	Cartago (Valle del Cauca)	2.600	2,7
La Dorada (Caldas)	10.250	0,0	Chiquinquirá (Boyacá)	2.300	0,0
Lorica (Córdoba)	14.250	-1,7	Corinto (Cauca)	2.600	0,0
Tuluá (Valle del Cauca)	15.880	7,6	Duitama (Boyacá)	2.550	0,0
Levamisol 15 %, 500 centímetros cúbicos			Entreríos (Antioquia)	2.250	n.d.
Aguazul (Casanare)	19.500	0,0	Espinal (Tolima)	3.100	0,0
Bogotá, D. C.	21.833	1,6	Girardot (Cundinamarca)	2.550	0,0
Cereté (Córdoba)	17.865	0,0	Granada (Meta)	2.500	-5,7
Corozal (Sucre)	21.000	0,0	Ibagué (Tolima)	2.650	0,0
Fundación (Magdalena)	18.000	0,0	Jamundí (Valle del Cauca)	3.000	0,0
Granada (Meta)	22.500	5,5	La Celia (Risaralda)	2.900	3,6
La Dorada (Caldas)	16.117	0,0	La Pintada (Antioquia)	2.433	1,7
Lorica (Córdoba)	20.650	0,0	La Plata (Huila)	2.400	0,0
Montería (Córdoba)	18.580	0,0	La Unión (Valle del Cauca)	2.667	-2,4
Roldanillo (Valle del Cauca)	21.750	0,0	La Virginia (Risaralda)	2.575	0,0
San Marcos (Sucre)	19.000	0,0	Lebrija (Santander)	2.875	0,0
Sincelejo (Sucre)	15.333	3,4	Málaga (Santander)	2.500	-2,0
Tuluá (Valle del Cauca)	20.400	12,4	Marsella (Risaralda)	2.750	n.d.
Tunja (Boyacá)	18.600	9,4	Medellín (Antioquia)	2.365	2,2
Valledupar (Cesar)	19.167	0,0	Moniquirá (Boyacá)	2.500	0,0
Villavicencio (Meta)	18.333	-1,4	Pacho (Cundinamarca)	2.450	0,0
Metricure, 10 unidades / 19 gramos			Pamplona (Norte de Santander)	2.400	0,0
Guarne (Antioquia)	28.615	0,0	Pereira (Risaralda)	2.530	0,8
Medellín (Antioquia)	27.695	0,0	Piedecuesta (Santander)	2.533	0,0
Santa Rosa de Osos (Antioquia)	28.800	0,0	Piendamó (Cauca)	2.575	0,0
Ubaté (Cundinamarca)	24.600	n.d.	Popayán (Cauca)	2.350	0,0
Metrivet, 12 unidades / 500 miligramos			Puerto López (Meta)	2.567	0,0
Bogotá, D. C.	19.030	4,8	Roldanillo (Valle del Cauca)	2.725	3,8
Chiquinquirá (Boyacá)	17.000	-5,2	Samacá (Boyacá)	2.900	0,0
Chocontá (Cundinamarca)	26.200	9,2	San Alberto (Cesar)	2.500	0,0
Tunja (Boyacá)	21.600	0,0	San Vicente de Chucurí (Santander)	2.500	0,0
			Santa Bárbara (Antioquia)	2.600	0,0
			Santa Rosa de Cabal (Risaralda)	2.650	0,0
			Santander de Quilichao (Cauca)	2.500	0,0
			Sevilla (Valle del Cauca)	2.500	0,0
			Socorro (Santander)	2.767	-1,2
			Sogamoso (Boyacá)	2.550	0,0
			Tibaná (Boyacá)	2.500	n.d.



**Cuadro 3. Insumos pecuarios. Precios de antibióticos, antimicóticos y antiparasitarios (continuación)
2013 (junio)**

Productos y mercados	Precio medio junio	Variación porcentual	Productos y mercados	Precio medio junio	Variación porcentual
Neguvon polvo, 15 gramos (continuación)			Nexa-best, 220 gramos (continuación)		
Trinidad (Casanare)	3.150	0,0	Cartagena (Bolívar)	12.633	0,0
Tuluá (Valle del Cauca)	2.500	0,0	Corozal (Sucre)	14.250	1,8
Tunja (Boyacá)	2.567	2,7	El Carmen de Bolívar (Bolívar)	17.000	-2,9
Valledupar (Cesar)	2.959	0,0	Lebrija (Santander)	15.500	0,0
Ventaquemada (Boyacá)	2.400	-2,0	San Alberto (Cesar)	13.250	0,0
Villanueva (Casanare)	2.500	0,0	San Gil (Santander)	13.600	0,0
Villapinzón (Cundinamarca)	2.500	0,0	San Marcos (Sucre)	12.750	0,0
Villavicencio (Meta)	2.667	-3,0	Sincelejo (Sucre)	12.850	5,6
Villeta (Cundinamarca)	2.760	0,0	Socorro (Santander)	14.000	1,8
Zarzal (Valle del Cauca)	2.450	0,0	Valledupar (Cesar)	14.250	0,0
Negasunt polvo, 100 gramos			Nexa-best, 400 gramos		
Aguachica (Cesar)	16.000	0,0	Aguachica (Cesar)	19.333	0,0
Armenia (Quindío)	15.050	n.d.	Bucaramanga (Santander)	20.000	-7,0
Barrancabermeja (Santander)	16.000	0,0	San Alberto (Cesar)	21.000	0,0
Bogotá, D. C.	15.902	-0,7	San Marcos (Sucre)	21.000	0,0
Caicedonia (Valle del Cauca)	15.550	-1,0	Santa Marta (Magdalena)	23.000	0,0
Calarcá (Quindío)	14.600	n.d.	Socorro (Santander)	21.500	0,0
Cali (Valle del Cauca)	15.507	0,0	Valledupar (Cesar)	23.500	0,0
Cartago (Valle del Cauca)	16.233	-2,8	Next platino, 50 centímetros cúbicos		
Chinchiná (Caldas)	18.067	4,7	Cali (Valle del Cauca)	20.800	3,9
Corozal (Sucre)	18.000	n.d.	Cereté (Córdoba)	17.020	0,0
Fresno (Tolima)	15.000	0,0	Corinto (Cauca)	21.500	0,0
Jamundí (Valle del Cauca)	18.667	1,8	Fresno (Tolima)	21.000	0,0
La Dorada (Caldas)	15.100	0,0	Girardot (Cundinamarca)	27.250	0,0
La Unión (Valle del Cauca)	17.250	0,0	Ipiales (Nariño)	18.400	n.d.
La Virginia (Risaralda)	16.163	1,6	Manizales (Caldas)	18.200	2,8
Marsella (Risaralda)	17.250	3,9	Montería (Córdoba)	17.750	0,0
Montenegro (Quindío)	18.500	n.d.	Puerto López (Meta)	19.250	0,0
Montería (Córdoba)	12.900	n.d.	Riosucio (Caldas)	18.950	0,0
Palmira (Valle del Cauca)	17.125	0,4	San Marcos (Sucre)	19.000	0,0
Pereira (Risaralda)	16.263	0,6	Santa Bárbara (Antioquia)	22.000	1,1
Puerto López (Meta)	15.350	3,0	Tuluá (Valle del Cauca)	19.879	3,4
Roldanillo (Valle del Cauca)	17.700	5,4	Next platino, 200 centímetros cúbicos		
Santa Bárbara (Antioquia)	16.800	0,0	Cali (Valle del Cauca)	59.333	0,0
Santa Rosa de Cabal (Risaralda)	15.600	0,0	La Dorada (Caldas)	57.975	0,0
Santander de Quilichao (Cauca)	15.850	-1,6	Montería (Córdoba)	55.400	0,0
Sevilla (Valle del Cauca)	17.400	0,0	Tuluá (Valle del Cauca)	58.000	0,0
Tuluá (Valle del Cauca)	15.400	1,3	Villavicencio (Meta)	63.833	0,0
Valledupar (Cesar)	16.750	0,0	Next platino, 500 centímetros cúbicos		
Neguvon polvo, 200 gramos			Aguazul (Casanare)	99.500	1,9
Aguachica (Cesar)	24.667	0,0	Montería (Córdoba)	97.250	-0,8
Aguazul (Casanare)	26.250	-1,6	Tuluá (Valle del Cauca)	93.850	n.d.
Andes (Antioquia)	26.725	0,0	Vélez (Santander)	86.000	0,0
Bucaramanga (Santander)	27.250	0,0	Villavicencio (Meta)	90.500	-0,8
Cartago (Valle del Cauca)	27.650	1,0	Yopal (Casanare)	90.000	-7,8
Cúcuta (Norte de Santander)	26.120	0,5	Next, 50 centímetros cúbicos		
Granada (Meta)	28.500	-1,7	El Santuario (Antioquia)	12.000	1,4
La Unión (Valle del Cauca)	30.250	2,1	Ipiales (Nariño)	10.900	0,0
La Virginia (Risaralda)	26.833	1,3	Lebrija (Santander)	13.000	4,0
Marsella (Risaralda)	30.450	n.d.	Riosucio (Caldas)	10.400	0,0
Pereira (Risaralda)	25.000	-6,4	Oxitetraciclina 200 LA, 50 centímetros cúbicos		
Puerto López (Meta)	27.367	0,0	Chinácota (Norte de Santander)	12.150	0,0
Roldanillo (Valle del Cauca)	28.500	0,0	Espinal (Tolima)	15.750	1,6
San Alberto (Cesar)	25.500	0,0	Saldaña (Tolima)	13.667	0,0
Socorro (Santander)	27.000	4,0	Socorro (Santander)	10.000	0,0
Villanueva (Casanare)	29.000	0,0	Oxitetraciclina 200 LA, 250 centímetros cúbicos		
Villavicencio (Meta)	29.300	1,4	Cartago (Valle del Cauca)	32.000	n.d.
Neguvon polvo, 1 kilogramo			Manizales (Caldas)	25.650	0,1
Aguachica (Cesar)	99.500	0,0	Paz de Ariporo (Casanare)	32.500	n.d.
Aguazul (Casanare)	101.667	-3,2	Puerto López (Meta)	25.250	n.d.
Bogotá, D. C.	107.856	1,9	Socorro (Santander)	29.975	-1,6
Bucaramanga (Santander)	100.000	0,0	Villavicencio (Meta)	29.500	-2,9
La Pintada (Antioquia)	108.300	n.d.	Yopal (Casanare)	30.000	0,0
Montería (Córdoba)	113.450	n.d.	Oxitetraciclina 200 LA, 500 centímetros cúbicos		
Puerto López (Meta)	110.933	0,0	Cartago (Valle del Cauca)	50.500	3,1
San Alberto (Cesar)	95.000	0,0			
Socorro (Santander)	103.333	-0,3			
Villavicencio (Meta)	114.333	0,0			



Cuadro 3. Insumos pecuarios. Precios de antibióticos, antimicóticos y antiparasitarios (continuación)
2013 (junio)

Productos y mercados	Precio medio junio	Variación porcentual	Productos y mercados	Precio medio junio	Variación porcentual
Oxitetraciclina 200 LA, 500 centímetros cúbicos (continuación)			Oxitetraciclina 50, 100 centímetros cúbicos (continuación)		
Granada (Meta)	46.000	n.d.	Saldaña (Tolima)	8.833	-7,0
Paz de Ariporo (Casanare)	50.000	n.d.	Samacá (Boyacá)	7.000	0,0
Puerto López (Meta)	44.500	n.d.	Sincelejo (Sucre)	5.625	-2,2
Socorro (Santander)	54.333	-1,2	Tuluá (Valle del Cauca)	6.170	-1,2
Villavicencio (Meta)	47.167	-5,0	Túquerres (Nariño)	8.500	6,3
Yopal (Casanare)	49.000	-2,0	Vélez (Santander)	6.500	n.d.
Oxitetraciclina 5 %, 50 centímetros cúbicos			Oxitetraciclina 50, 250 centímetros cúbicos		
Agustín Codazzi (Cesar)	4.750	0,0	Bogotá, D. C.	11.167	5,3
Belén de Umbria (Risaralda)	4.667	3,7	Cereté (Córdoba)	10.945	0,0
Cáqueza (Cundinamarca)	3.750	n.d.	Corozal (Sucre)	11.825	2,8
Chinácota (Norte de Santander)	5.000	0,0	Ibagué (Tolima)	12.250	n.d.
La Virginia (Risaralda)	4.000	0,0	Jamundí (Valle del Cauca)	10.667	-3,0
Lérida (Tolima)	4.575	0,0	Lorica (Córdoba)	10.375	-1,2
Santa Rosa de Cabal (Risaralda)	3.650	0,0	Montería (Córdoba)	10.167	0,0
Oxitetraciclina 5 %, 100 centímetros cúbicos			Oxitetraciclina 50, 500 centímetros cúbicos		
Belén de Umbria (Risaralda)	7.250	4,3	Aguazul (Casanare)	15.000	0,0
Cáqueza (Cundinamarca)	5.500	n.d.	Bogotá, D. C.	17.175	-2,1
Chinácota (Norte de Santander)	7.333	0,0	Cali (Valle del Cauca)	14.250	0,0
La Virginia (Risaralda)	6.867	0,0	Cartago (Valle del Cauca)	10.703	0,0
Lérida (Tolima)	7.150	0,0	Cereté (Córdoba)	14.570	0,0
Marsella (Risaralda)	6.100	1,7	Chiquinquirá (Boyacá)	17.500	10,2
Oxitetraciclina 5 %, 500 centímetros cúbicos			Oxitetraciclina 50, 10 centímetros cúbicos		
Abrego (Norte de Santander)	12.250	0,0	Corozal (Sucre)	2.500	0,0
Cáqueza (Cundinamarca)	11.500	n.d.	Jamundí (Valle del Cauca)	3.000	0,0
Chinácota (Norte de Santander)	13.500	0,0	Popayán (Cauca)	2.867	0,0
La Virginia (Risaralda)	14.917	-2,2	Tuluá (Valle del Cauca)	2.450	0,0
Quimbaya (Quindío)	12.600	n.d.	Oxitetraciclina 50, 50 centímetros cúbicos		
Oxitetraciclina 50, 10 centímetros cúbicos			Bogotá, D. C.		
Corozal (Sucre)	2.500	0,0	Corozal (Sucre)	3.950	n.d.
Jamundí (Valle del Cauca)	3.000	0,0	Girardot (Cundinamarca)	4.600	0,0
Popayán (Cauca)	2.867	0,0	Ibagué (Tolima)	5.500	n.d.
Tuluá (Valle del Cauca)	2.450	0,0	Jamundí (Valle del Cauca)	4.325	0,6
Oxitetraciclina 50, 50 centímetros cúbicos			Málaga (Santander)		
Bogotá, D. C.	3.950	n.d.	Pamplona (Norte de Santander)	5.900	7,3
Corozal (Sucre)	4.600	0,0	Piedecuesta (Santander)	5.125	0,0
Girardot (Cundinamarca)	5.500	n.d.	Popayán (Cauca)	5.200	0,0
Ibagué (Tolima)	4.325	0,6	Piedecuesta (Santander)	5.500	0,0
Jamundí (Valle del Cauca)	5.900	7,3	Popayán (Cauca)	5.340	-1,8
Málaga (Santander)	5.125	0,0	Saldaña (Tolima)	5.500	0,0
Pamplona (Norte de Santander)	5.200	0,0	San Marcos (Sucre)	4.000	0,0
Piedecuesta (Santander)	5.500	0,0	Sincelejo (Sucre)	4.250	0,0
Popayán (Cauca)	5.340	-1,8	Tuluá (Valle del Cauca)	4.123	0,0
Saldaña (Tolima)	5.500	0,0	Tunja (Boyacá)	3.700	-1,3
San Marcos (Sucre)	4.000	0,0	Vélez (Santander)	4.500	n.d.
Sincelejo (Sucre)	4.250	0,0	Oxitetraciclina 50, 100 centímetros cúbicos		
Tuluá (Valle del Cauca)	4.123	0,0	Bogotá, D. C.	7.025	-8,4
Tunja (Boyacá)	3.700	-1,3	Buesaco (Nariño)	9.250	n.d.
Vélez (Santander)	4.500	n.d.	Chiquinquirá (Boyacá)	7.000	2,9
Oxitetraciclina 50, 100 centímetros cúbicos			Corinto (Cauca)		
Bogotá, D. C.	7.025	-8,4	Corozal (Sucre)	6.250	0,0
Buesaco (Nariño)	9.250	n.d.	Espinal (Tolima)	7.833	0,0
Chiquinquirá (Boyacá)	7.000	2,9	Ibagué (Tolima)	7.750	-6,1
Corinto (Cauca)	6.250	0,0	Ibagué (Tolima)	6.367	3,5
Corozal (Sucre)	7.833	0,0	Jamundí (Valle del Cauca)	8.667	2,0
Espinal (Tolima)	7.750	-6,1	Lorica (Córdoba)	5.740	0,0
Ibagué (Tolima)	6.367	3,5	Montería (Córdoba)	5.267	0,0
Jamundí (Valle del Cauca)	8.667	2,0	Palmira (Valle del Cauca)	7.500	0,0
Lorica (Córdoba)	5.740	0,0	Pamplona (Norte de Santander)	8.000	0,0
Montería (Córdoba)	5.267	0,0	Popayán (Cauca)	7.300	0,0
Palmira (Valle del Cauca)	7.500	0,0	Pupiales (Nariño)	7.500	-3,2
Pamplona (Norte de Santander)	8.000	0,0	Oxitetraciclina 50, 500 centímetros cúbicos		
Popayán (Cauca)	7.300	0,0	Armenia (Quindío)	11.150	n.d.
Pupiales (Nariño)	7.500	-3,2	Oxitetraciclina, 50 centímetros cúbicos		
Oxitetraciclina 50, 500 centímetros cúbicos			Caicedonia (Valle del Cauca)		
Armenia (Quindío)	11.150	n.d.	Chinácota (Norte de Santander)	4.025	0,0
Oxitetraciclina, 100 centímetros cúbicos			Lebrija (Santander)		
Armenia (Quindío)	6.025	n.d.	Magangué (Bolívar)	4.500	0,0
Belén de Umbria (Risaralda)	6.825	0,0	Quimbaya (Quindío)	4.350	0,0
Bucaramanga (Santander)	10.000	0,0	Sincelejo (Sucre)	3.500	0,0
Bucaramanga (Santander)	10.000	0,0	Oxitetraciclina, 500 centímetros cúbicos		
Caicedonia (Valle del Cauca)	7.800	1,3	Armenia (Quindío)		
Málaga (Santander)	8.667	0,0	Armenia (Quindío)		
Ocaña (Norte de Santander)	8.000	0,0	Armenia (Quindío)		
Sincelejo (Sucre)	4.750	n.d.	Armenia (Quindío)		

**Cuadro 3. Insumos pecuarios. Precios de antibióticos, antimicóticos y antiparasitarios (continuación)
2013 (junio)**

Productos y mercados	Precio medio junio	Variación porcentual	Productos y mercados	Precio medio junio	Variación porcentual
Oxitetraciclina, 500 centímetros cúbicos (continuación)			Suanovil 13 M. U. I., 25 centímetros cúbicos (continuación)		
Caicedonia (Valle del Cauca)	11.375	0,0	Pupiales (Nariño)	24.500	4,3
Calarcá (Quindío)	12.750	n.d.	Santa Rosa de Cabal (Risaralda)	26.600	n.d.
Cúcuta (Norte de Santander)	10.500	0,0	Sincelejo (Sucre)	23.250	1,1
La Unión (Valle del Cauca)	14.500	0,0	Socorro (Santander)	24.333	-5,2
Magangué (Bolívar)	12.000	0,0	Sulfametazina, 50 centímetros cúbicos		
Sincelejo (Sucre)	10.500	-4,5	Apía (Risaralda)	8.667	0,0
Panacur 10 %, 25 centímetros cúbicos			Belén de Umbría (Risaralda)	10.200	3,6
Bogotá, D. C.	12.750	6,3	El Carmen de Bolívar (Bolívar)	9.667	-3,3
El Santuario (Antioquia)	11.500	0,0	Málaga (Santander)	8.667	0,0
Ipiales (Nariño)	11.250	0,0	San Marcos (Sucre)	7.500	7,1
Pupiales (Nariño)	11.000	4,8	Santa Rosa de Cabal (Risaralda)	8.500	-1,2
Panacur 10 %, 100 centímetros cúbicos			Sulfametazina, 250 centímetros cúbicos		
Aguachica (Cesar)	24.000	0,0	Agustín Codazzi (Cesar)	31.000	0,0
Bogotá, D. C.	25.420	-3,2	Cajamarca (Tolima)	24.000	0,0
Cartago (Valle del Cauca)	28.855	1,8	Cartago (Valle del Cauca)	28.165	n.d.
Cúcuta (Norte de Santander)	27.370	0,0	Magangué (Bolívar)	23.000	0,0
La Virginia (Risaralda)	27.000	0,0	Málaga (Santander)	30.500	0,0
Lebrija (Santander)	25.000	0,0	Pereira (Risaralda)	20.950	0,0
Málaga (Santander)	26.500	0,0	San Marcos (Sucre)	20.000	0,0
Medellín (Antioquia)	24.500	0,0	Sulfametazina, 500 centímetros cúbicos		
Ocaña (Norte de Santander)	29.000	0,0	Armenia (Quindío)	37.600	n.d.
Pereira (Risaralda)	24.150	2,1	Cajamarca (Tolima)	37.100	0,0
Roldanillo (Valle del Cauca)	25.900	0,0	Cartago (Valle del Cauca)	37.358	0,0
Santa Rosa de Osos (Antioquia)	23.835	1,1	Magangué (Bolívar)	39.000	8,3
Valledupar (Cesar)	26.651	1,4	Pereira (Risaralda)	33.875	0,0
Villavicencio (Meta)	29.500	n.d.	Roldanillo (Valle del Cauca)	40.000	0,0
Panacur 10 %, 500 centímetros cúbicos			Santa Rosa de Osos (Antioquia)	29.405	0,0
Aguachica (Cesar)	88.000	0,0	Sultrax, 50 centímetros cúbicos		
Bogotá, D. C.	91.382	2,2	Apía (Risaralda)	17.950	0,0
Cartago (Valle del Cauca)	108.850	5,8	Belén de Umbría (Risaralda)	21.750	4,7
La Dorada (Caldas)	91.250	n.d.	Cartago (Valle del Cauca)	19.335	6,3
Pereira (Risaralda)	93.100	0,0	La Virginia (Risaralda)	18.217	0,0
Panacur 10 %, 1 litro			Marsella (Risaralda)	19.150	0,0
Bogotá, D. C.	160.967	n.d.	Riosucio (Caldas)	17.875	4,2
La Unión (Valle del Cauca)	175.000	n.d.	Santa Rosa de Cabal (Risaralda)	17.450	0,0
Roldanillo (Valle del Cauca)	173.000	n.d.	Santander de Quilichao (Cauca)	16.150	0,0
Valledupar (Cesar)	197.318	n.d.	Terramicina LA, 50 centímetros cúbicos		
Quinocalf 5 % inyectable, 50 centímetros cúbicos			El Santuario (Antioquia)	36.000	0,0
Caicedonia (Valle del Cauca)	25.175	0,0	Entrerriños (Antioquia)	40.207	n.d.
Entrerriños (Antioquia)	20.800	n.d.	Lorica (Córdoba)	42.500	-1,2
Magangué (Bolívar)	25.500	0,0	Medellín (Antioquia)	47.667	0,7
Santa Rosa de Cabal (Risaralda)	24.500	6,5	Santa Rosa de Osos (Antioquia)	41.250	0,0
Rintal granulado 10 %, 7,5 gramos			Tiguvon spot-on, 100 centímetros cúbicos		
Cali (Valle del Cauca)	3.319	0,1	Chiquinquirá (Boyacá)	18.000	1,9
Corinto (Cauca)	3.467	0,0	El Santuario (Antioquia)	17.875	2,1
Duitama (Boyacá)	3.850	0,0	Samacá (Boyacá)	21.750	0,0
Santander de Quilichao (Cauca)	3.333	1,0	Santa Rosa de Osos (Antioquia)	18.550	0,3
Tibaná (Boyacá)	3.500	0,0	Tunja (Boyacá)	19.000	-1,7
Tuluá (Valle del Cauca)	3.225	0,0	Triatox, 100 centímetros cúbicos		
Tunja (Boyacá)	3.400	-2,9	Andes (Antioquia)	16.039	1,6
Villapinzón (Cundinamarca)	4.100	13,9	Cali (Valle del Cauca)	15.000	-2,4
Streptoland oral, 20 gramos			Guarne (Antioquia)	15.925	-1,5
Bogotá, D. C.	3.783	5,4	La Ceja (Antioquia)	15.800	0,0
Buesaco (Nariño)	4.150	-6,7	Marinilla (Antioquia)	15.000	3,4
Cali (Valle del Cauca)	3.633	0,0	Palmira (Valle del Cauca)	16.500	0,0
Duitama (Boyacá)	3.750	0,0	Rionegro (Antioquia)	17.200	0,0
Jamundí (Valle del Cauca)	5.750	-4,2	Santander de Quilichao (Cauca)	15.450	3,7
Puerto Tejada (Cauca)	4.400	0,0	Tuluá (Valle del Cauca)	14.100	-2,9
Pupiales (Nariño)	4.500	0,0	Triatox, 470 centímetros cúbicos		
Samacá (Boyacá)	5.000	0,0	Cali (Valle del Cauca)	38.800	0,6
Tunja (Boyacá)	4.000	0,0	El Santuario (Antioquia)	33.500	0,0
Ventaquemada (Boyacá)	4.250	6,3	Entrerriños (Antioquia)	32.645	n.d.
Suanovil 13 M. U. I., 25 centímetros cúbicos			Guarne (Antioquia)	36.167	8,0
Cali (Valle del Cauca)	26.389	1,7	Jamundí (Valle del Cauca)	41.000	5,1
Jamundí (Valle del Cauca)	40.000	0,0	La Ceja (Antioquia)	35.050	0,9



Cuadro 3. Insumos pecuarios. Precios de antibióticos, antimicóticos y antiparasitarios (continuación)
2013 (junio)

Productos y mercados	Precio medio junio	Variación porcentual	Productos y mercados	Precio medio junio	Variación porcentual
Triatox, 470 centímetros cúbicos (continuación)			Tripén LA, 9 M. U. I. (continuación)		
Medellín (Antioquia)	41.300	4,0	Villavicencio (Meta)	20.750	-0,6
Pereira (Risaralda)	33.470	-7,8	Yopal (Casanare)	22.500	9,8
Rionegro (Antioquia)	36.200	2,8	Tylan 200 inyectable, 100 centímetros cúbicos		
Tuluá (Valle del Cauca)	38.575	1,7	Barrancabermeja (Santander)	29.000	2,4
Triatox, 1 litro			Bogotá, D. C.	31.050	-0,6
Bucaramanga (Santander)	65.000	0,0	Bucaramanga (Santander)	34.333	1,0
Cali (Valle del Cauca)	72.673	0,4	Chiquinquirá (Boyacá)	28.000	-2,9
Palмира (Valle del Cauca)	68.500	-0,9	El Carmen de Bolívar (Bolívar)	32.000	-7,2
Pereira (Risaralda)	63.771	n.d.	El Carmen de Viboral (Antioquia)	28.667	0,0
Tuluá (Valle del Cauca)	69.450	0,0	El Santuario (Antioquia)	27.000	1,3
Tribrissen 48 % inyectable, 50 centímetros cúbicos			Magangué (Bolívar)	37.500	2,7
El Santuario (Antioquia)*	38.500	n.d.	Manizales (Caldas)	28.775	n.d.
Medellín (Antioquia)	43.134	0,2	Medellín (Antioquia)	30.633	1,2
Santa Bárbara (Antioquia)	50.450	0,0	Santa Rosa de Osos (Antioquia)	27.000	0,0
Santa Rosa de Osos (Antioquia)	43.133	0,3	Unimast 13 M. U. I., 25 centímetros cúbicos		
Tribrissen 48 % inyectable, 100 centímetros cúbicos			Aguazul (Casanare)	18.000	0,0
Aguachica (Cesar)	61.000	0,0	Belén de Umbria (Risaralda)	16.700	1,8
Entrerrios (Antioquia)	64.253	n.d.	La Unión (Valle del Cauca)	14.750	0,3
Medellín (Antioquia)	69.653	0,0	Manizales (Caldas)	15.200	0,0
Santa Rosa de Osos (Antioquia)	58.067	0,0	Pereira (Risaralda)	14.850	0,0
Tripén LA, 3 M. U. I.			Veta-dicrysticina, 2 M. U. I.		
Aguachica (Cesar)	9.050	-0,3	Anserma (Caldas)	15.700	0,0
Aguazul (Casanare)	10.000	0,0	Apía (Risaralda)	15.400	1,1
Apía (Risaralda)	11.350	n.d.	Armenia (Quindío)	13.400	n.d.
Barrancabermeja (Santander)	9.250	0,0	Belén de Umbria (Risaralda)	18.050	4,5
Bogotá, D. C.	10.180	4,7	Bogotá, D. C.	14.160	-4,5
Bucaramanga (Santander)	10.833	0,0	Bucaramanga (Santander)	17.500	0,0
Entrerrios (Antioquia)	7.750	n.d.	Cartago (Valle del Cauca)	15.450	5,6
Medellín (Antioquia)	8.495	0,0	Chinchiná (Caldas)	16.000	-3,0
Puerto López (Meta)	9.300	0,0	Ibague (Tolima)	13.225	n.d.
Sabana de Torres (Santander)	11.500	0,0	Jamundí (Valle del Cauca)	17.500	n.d.
San Gil (Santander)	11.000	0,0	La Unión (Valle del Cauca)	15.550	-9,9
Santa Bárbara (Antioquia)	8.850	0,0	La Virginia (Risaralda)	15.117	0,4
Santa Rosa de Osos (Antioquia)	7.630	0,7	Manizales (Caldas)	14.133	0,4
Villavicencio (Meta)	12.375	-4,8	Palмира (Valle del Cauca)	16.000	0,6
Yopal (Casanare)	12.000	n.d.	Pereira (Risaralda)	12.900	0,0
Tripén LA, 6 M. U. I.			Tunja (Boyacá)	14.050	-1,4
Aguachica (Cesar)	13.800	0,0	Vélez (Santander)	14.333	0,0
Aguazul (Casanare)	15.333	0,5	Veta-dicrysticina, 4 M. U. I.		
Barrancabermeja (Santander)	15.250	-1,0	Aguachica (Cesar)	23.500	0,0
Bogotá, D. C.	15.125	12,9	Apía (Risaralda)	26.000	0,0
Bucaramanga (Santander)	15.000	0,0	Armenia (Quindío)	25.125	n.d.
El Carmen de Bolívar (Bolívar)	20.000	0,0	Belén de Umbria (Risaralda)	27.700	-0,2
Entrerrios (Antioquia)	13.000	n.d.	Bogotá, D. C.	24.000	-1,5
Lebrija (Santander)	15.500	0,0	Bucaramanga (Santander)	34.500	7,8
Medellín (Antioquia)	14.770	0,0	Cartago (Valle del Cauca)	25.567	0,1
Puerto López (Meta)	14.800	7,2	Chinchiná (Caldas)	26.400	-3,6
San Gil (Santander)	16.500	0,0	Jamundí (Valle del Cauca)*	26.333	n.d.
Santa Rosa de Osos (Antioquia)	13.025	0,0	La Unión (Valle del Cauca)	28.250	3,1
Villanueva (Casanare)	19.000	0,0	La Virginia (Risaralda)	24.500	1,0
Villavicencio (Meta)	15.500	-1,6	Lérida (Tolima)	28.350	0,0
Yopal (Casanare)	16.500	8,2	Manizales (Caldas)	25.360	0,5
Tripén LA, 9 M. U. I.			Palмира (Valle del Cauca)	26.600	0,0
Aguachica (Cesar)	18.050	0,0	Pereira (Risaralda)	22.450	0,0
Aguazul (Casanare)	20.667	0,8	San Gil (Santander)	25.000	0,0
Barrancabermeja (Santander)	20.250	-0,5	Socorro (Santander)	23.250	0,0
Barranquilla (Atlántico)	20.271	0,0	Tunja (Boyacá)	25.000	0,0
Bogotá, D. C.	16.775	-6,5	Vélez (Santander)	24.000	0,0
Bucaramanga (Santander)	20.833	0,8	Veta-dicrysticina, 6 M. U. I.		
El Carmen de Bolívar (Bolívar)	24.000	2,1	Aguachica (Cesar)	28.500	0,0
Entrerrios (Antioquia)	15.650	n.d.	Bogotá, D. C.	29.680	-5,7
Medellín (Antioquia)	17.880	0,0	Bucaramanga (Santander)	37.000	-6,3
Puerto López (Meta)	20.000	0,0	Cartago (Valle del Cauca)	32.133	0,0
Sabana de Torres (Santander)	21.250	3,7	Jamundí (Valle del Cauca)	36.000	n.d.
San Gil (Santander)	22.750	0,0	La Unión (Valle del Cauca)	34.100	6,3
Santa Rosa de Osos (Antioquia)	16.950	0,0	La Virginia (Risaralda)	33.133	4,0
Villanueva (Casanare)	24.250	0,0	Lérida (Tolima)	37.100	0,0
			Manizales (Caldas)	30.910	-2,6

**Cuadro 3. Insumos pecuarios. Precios de antibióticos, antimicóticos y antiparasitarios (conclusión)
2013 (junio)**

Productos y mercados	Precio medio junio	Variación porcentual
Veta-dicrysticina, 6 M. U. I. (continuación)		
Marsella (Risaralda)	37.150	n.d.
Palmira (Valle del Cauca)	35.100	0,0
Pereira (Risaralda)	31.000	0,0
Roldanillo (Valle del Cauca)	33.350	0,0
Tunja (Boyacá)	32.550	-1,4
Vélez (Santander)	32.000	-0,8
Veterbiótico, 8 M. U. I.		
Bogotá, D. C.	12.100	0,0
Paz de Ariporo (Casanare)	11.667	0,0
Puerto López (Meta)	12.250	n.d.
Villavicencio (Meta)	12.250	0,0
Veterflucina F, 4 M. U. I.		
Bogotá, D. C.	14.401	-0,3
Chiquinquirá (Boyacá)	16.000	21,5
Entreríos (Antioquia)	15.450	n.d.
Ipiales (Nariño)	14.667	0,0
La Unión (Valle del Cauca)	18.400	-9,8
Medellín (Antioquia)	16.413	0,0
Neira (Caldas)	17.500	n.d.
Pupiales (Nariño)	15.667	3,3
Santa Marta (Magdalena)	20.000	n.d.

n.d. No determinado.

* El precio correspondiente a mayo fue modificado en el presente reporte ante la inclusión de datos que se encontraban en verificación.

Vitaminas, sales y minerales



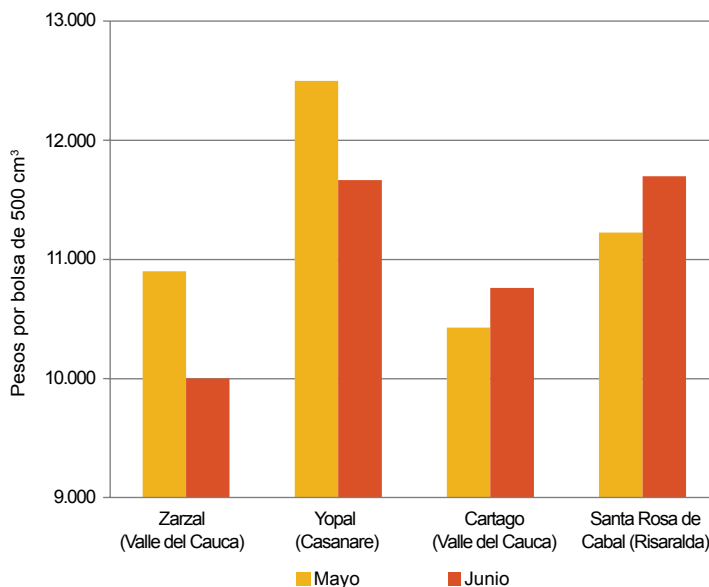
Fuente: DANE

De los 46 mercados en que se reportó el Dextromin B, por bolsa de 500 centímetros cúbicos, se reportaron alzas en siete de ellos, alcanzando su máximo valor en Santa Rosa de Cabal (Risaralda), con un 4,2% respecto

Productos y mercados	Precio medio junio	Variación porcentual
Veterflucina F, 4 M. U. I. (continuación)		
Santa Rosa de Osos (Antioquia)	16.525	-0,2
Socorro (Santander)	15.000	0,0
Trinidad (Casanare)	18.000	-5,3
Villanueva (Casanare)	16.833	0,0
Yopal (Casanare)	19.000	n.d.
Veterflucina F, 6 M. U. I.		
Bogotá, D. C.	20.500	5,7
Entreríos (Antioquia)	19.827	n.d.
La Unión (Valle del Cauca)	21.550	-12,2
Medellín (Antioquia)	22.260	0,0
Pupiales (Nariño)	20.000	5,3
Santa Rosa de Osos (Antioquia)	21.300	0,0
Trinidad (Casanare)	22.500	-2,2
Villanueva (Casanare)	22.500	0,0
Yopal (Casanare)	24.500	n.d.
Vimec LA, 50 centímetros cúbicos		
Belén de Umbría (Risaralda)	13.950	n.d.
La Unión (Valle del Cauca)	14.250	n.d.
Roldanillo (Valle del Cauca)	13.700	n.d.
Santa Rosa de Cabal (Risaralda)	11.150	n.d.

al mes anterior. La mayor caída en el precio se dio en Zarzal (Valle del Cauca), con un 8,3 % de diferencia.

Gráfico 8. Dextromin B, por bolsa de 500 centímetros cúbicos 2013 (mayo-junio)



Fuente: SIPSA-DANE-Ministerio de Agricultura y Desarrollo Rural.



Cuadro 4. Insumos pecuarios. Precios de vitaminas, sales y minerales
2013 (junio)

Productos y mercados	Precio medio junio	Variación porcentual	Productos y mercados	Precio medio junio	Variación porcentual
Belamyl R, 10 centímetros cúbicos			Belamyl R, 50 centímetros cúbicos (continuación)		
Anserma (Caldas)	9.900	0,0	Jamundí (Valle del Cauca)	36.000	5,9
Apía (Risaralda)	10.200	0,6	La Pintada (Antioquia)	31.897	-1,3
Armenia (Quindío)	8.883	n.d.	La Plata (Huila)	34.500	0,0
Belén de Umbria (Risaralda)	10.750	-2,3	La Unión (Valle del Cauca)	35.000	14,8
Caicedonia (Valle del Cauca)	9.250	3,0	La Virginia (Risaralda)	35.750	-1,6
Cali (Valle del Cauca)	8.413	0,0	Marsella (Risaralda)	40.500	5,2
Cartagena (Bolívar)	8.661	0,1	Medellín (Antioquia)	35.000	0,0
Cartago (Valle del Cauca)	9.633	0,0	Palmira (Valle del Cauca)	36.750	-0,1
Chinchiná (Caldas)	10.625	-1,8	Pereira (Risaralda)	36.167	6,0
Corinto (Cauca)	9.750	2,6	Puerto Tejada (Cauca)	35.700	0,0
Corozal (Sucre)	9.167	0,0	Riosucio (Caldas)	34.000	0,0
Facatativá (Cundinamarca)	8.700	0,0	Roldanillo (Valle del Cauca)	37.950	2,3
Fresno (Tolima)	9.000	0,0	San Marcos (Sucre)	32.000	0,0
Girardot (Cundinamarca)	10.950	4,3	Santa Rosa de Cabal (Risaralda)	36.000	-1,1
Ipiales (Nariño)	8.233	0,0	Santander de Quilichao (Cauca)	28.300	-2,9
Jamundí (Valle del Cauca)	10.000	-6,3	Socorro (Santander)	35.450	0,0
La Pintada (Antioquia)	9.570	0,0	Sogamoso (Boyacá)	31.000	0,0
La Unión (Valle del Cauca)	10.200	7,4	Tuluá (Valle del Cauca)	34.396	6,5
La Virginia (Risaralda)	9.500	-2,3	Tunja (Boyacá)	35.750	-0,7
Lebrija (Santander)	9.000	0,0	Vélez (Santander)	35.000	0,0
Lérida (Tolima)	10.400	0,0			
Málaga (Santander)	9.500	0,0	Belamyl R, 100 centímetros cúbicos		
Manizales (Caldas)	9.200	-3,2	Aguachica (Cesar)	56.667	0,0
Marsella (Risaralda)	9.850	0,5	Anserma (Caldas)	57.450	n.d.
Medellín (Antioquia)	8.865	0,0	Armenia (Quindío)	49.925	n.d.
Ocaña (Norte de Santander)	10.000	0,0	Belén de Umbria (Risaralda)	60.250	-5,1
Palmira (Valle del Cauca)	10.075	-0,2	Bogotá, D. C.	49.833	0,7
Pereira (Risaralda)	9.767	3,6	Bucaramanga (Santander)	50.000	0,0
Puerto Tejada (Cauca)	9.150	0,0	Caicedonia (Valle del Cauca)	51.625	0,0
Pupiales (Nariño)	9.050	4,6	Calarcá (Quindío)	51.000	n.d.
Riosucio (Caldas)	8.800	0,0	Cali (Valle del Cauca)	51.107	3,9
Sabanalarga (Atlántico)	8.800	0,0	Cartagena (Bolívar)	52.853	0,7
San Marcos (Sucre)	9.500	2,7	Cartago (Valle del Cauca)	54.650	3,9
Santa Bárbara (Antioquia)	7.700	0,0	Corinto (Cauca)	54.750	-6,8
Santa Marta (Magdalena)	9.667	0,0	Corozal (Sucre)	47.500	0,0
Santa Rosa de Cabal (Risaralda)	10.325	2,2	Cúcuta (Norte de Santander)	52.667	0,0
Santander de Quilichao (Cauca)	9.875	0,0	Ibagué (Tolima)	54.000	-2,7
Sincelejo (Sucre)	8.750	n.d.	Ipiales (Nariño)	45.800	1,1
Socorro (Santander)	8.150	0,0	Jamundí (Valle del Cauca)	60.000	n.d.
Tuluá (Valle del Cauca)	8.893	1,7	La Dorada (Caldas)	48.075	0,0
Vélez (Santander)	9.000	0,0	La Pintada (Antioquia)	55.500	2,4
			La Unión (Valle del Cauca)	58.300	n.d.
Belamyl R, 30 centímetros cúbicos			La Virginia (Risaralda)	52.475	0,2
Apía (Risaralda)	28.300	2,1	Marsella (Risaralda)	61.900	3,7
Armenia (Quindío)	24.625	n.d.	Medellín (Antioquia)	58.500	0,9
Belén de Umbria (Risaralda)	27.575	-1,3	Montenegro (Quindío)	55.867	n.d.
Cajamarca (Tolima)	24.750	0,0	Palmira (Valle del Cauca)	53.900	0,0
Calarcá (Quindío)	25.500	n.d.	Pereira (Risaralda)	53.650	4,3
Cali (Valle del Cauca)	22.563	2,9	Roldanillo (Valle del Cauca)	55.250	n.d.
Cartagena (Bolívar)	21.945	0,6	Sabanalarga (Atlántico)	54.000	0,0
La Virginia (Risaralda)	25.900	0,0	San Marcos (Sucre)	48.000	-5,0
Lérida (Tolima)	26.700	0,0	Santa Bárbara (Antioquia)	49.250	0,0
Manizales (Caldas)	25.667	-4,9	Sincelejo (Sucre)	52.000	n.d.
Pereira (Risaralda)	25.263	2,3	Tuluá (Valle del Cauca)	53.152	4,8
Roldanillo (Valle del Cauca)	26.200	0,0	Ubaté (Cundinamarca)	46.950	n.d.
Sabanalarga (Atlántico)	21.850	0,0	Zipaquirá (Cundinamarca)	53.650	0,0
Socorro (Santander)	22.800	0,0			
Vélez (Santander)	24.333	0,0	Belamyl R, 250 centímetros cúbicos		
Belamyl R, 50 centímetros cúbicos			Armenia (Quindío)	93.925	n.d.
Aguachica (Cesar)	32.000	0,0	Bogotá, D. C.	84.700	-0,6
Anserma (Caldas)	34.500	0,3	Bucaramanga (Santander)	86.667	7,7
Apía (Risaralda)	36.050	0,0	Calarcá (Quindío)	92.000	n.d.
Armenia (Quindío)	34.350	n.d.	Cartagena (Bolívar)	88.700	-2,3
Belén de Umbria (Risaralda)	38.167	-1,2	Cartago (Valle del Cauca)	92.043	6,6
Betania (Antioquia)	33.308	0,0	Corozal (Sucre)	82.500	0,0
Bogotá, D. C.	33.450	-0,7	Cúcuta (Norte de Santander)	84.150	0,0
Cali (Valle del Cauca)	33.173	0,0	Fresno (Tolima)	84.500	5,0
Cartagena (Bolívar)	29.575	-0,6	Ibagué (Tolima)	98.000	6,5
Cartago (Valle del Cauca)	35.250	9,2	La Dorada (Caldas)	94.400	0,0
Chinchiná (Caldas)	37.200	0,0	Manizales (Caldas)	90.300	11,8
Corinto (Cauca)	32.000	0,0	Roldanillo (Valle del Cauca)	97.200	0,0
Corozal (Sucre)	32.000	0,0	Sabanalarga (Atlántico)	94.000	-4,6
Cúcuta (Norte de Santander)	33.500	0,0	Santa Rosa de Osos (Antioquia)	91.400	0,0
Girardot (Cundinamarca)	48.000	n.d.	Socorro (Santander)	79.400	0,0
Ibagué (Tolima)	32.500	0,0	Tuluá (Valle del Cauca)	82.081	-3,7

**Cuadro 4. Insumos pecuarios. Precios de vitaminas, sales y minerales
2013 (junio)**

Productos y mercados	Precio medio junio	Variación porcentual	Productos y mercados	Precio medio junio	Variación porcentual
Belamyl R, 250 centímetros cúbicos (continuación)			Cacodil B12, 100 centímetros cúbicos (continuación)		
Ubaté (Cundinamarca)	68.050	n.d.	Cúcuta (Norte de Santander)	21.333	0,0
Belamyl R, 500 centímetros cúbicos			El Carmen de Bolívar (Bolívar)	23.500	-2,8
Aguachica (Cesar)	124.000	0,0	La Unión (Valle del Cauca)	24.500	0,0
Armenia (Quindío)	119.700	n.d.	La Virginia (Risaralda)	21.683	0,0
Bogotá, D. C.	128.050	-0,5	Montería (Córdoba)	17.667	0,0
Bucaramanga (Santander)	120.000	0,0	Roldanillo (Valle del Cauca)	23.200	n.d.
Cartagena (Bolívar)	118.869	-9,3	Cacodil B12, 250 centímetros cúbicos		
Corozal (Sucre)	115.000	-4,2	Aguachica (Cesar)	35.000	0,0
La Dorada (Caldas)	116.200	n.d.	Armenia (Quindío)	39.625	n.d.
Manizales (Caldas)	122.250	4,3	Barrancabermeja (Santander)	36.000	0,0
Sabanalarga (Atlántico)	128.000	0,0	Bucaramanga (Santander)	45.667	26,9
Santa Marta (Magdalena)	123.000	0,0	Cartagena (Bolívar)	42.460	3,6
Santa Rosa de Cabal (Risaralda)	132.250	4,1	Cartago (Valle del Cauca)	42.315	0,0
Santa Rosa de Osos (Antioquia)	131.267	0,0	Cúcuta (Norte de Santander)	37.833	0,0
Socorro (Santander)	124.000	0,0	Fundación (Magdalena)	34.500	0,0
Tuluá (Valle del Cauca)	122.581	-3,1	La Virginia (Risaralda)	42.425	0,0
Biosolamine, 50 centímetros cúbicos			Montería (Córdoba)	37.167	0,0
Bucaramanga (Santander)	38.333	1,8	Palmira (Valle del Cauca)	49.000	-0,2
Cartago (Valle del Cauca)	37.173	0,0	Sabana de Torres (Santander)	38.500	-11,5
Chía (Cundinamarca)	37.935	-2,6	Trinidad (Casanare)	42.500	0,0
Chiquinquirá (Boyacá)	35.000	5,0	Cacodil B12, 500 centímetros cúbicos		
Cúcuta (Norte de Santander)	37.900	0,0	Aguazul (Casanare)	64.000	0,0
Ipiales (Nariño)	33.500	-1,5	Armenia (Quindío)	74.050	n.d.
La Plata (Huila)	35.750	n.d.	Bucaramanga (Santander)	61.000	-2,1
La Unión (Valle del Cauca)	45.250	2,3	Manizales (Caldas)	70.125	10,2
La Virginia (Risaralda)	40.600	0,0	Montería (Córdoba)	60.000	0,0
Montería (Córdoba)	36.500	n.d.	Puerto López (Meta)	60.000	-9,1
Pereira (Risaralda)	37.700	0,0	Trinidad (Casanare)	67.500	0,0
Roldanillo (Valle del Cauca)	43.750	n.d.	Calfon oral, 350 centímetros cúbicos		
Sabana de Torres (Santander)	46.000	7,0	Aguachica (Cesar)	21.350	0,0
Subachoque (Cundinamarca)	37.225	0,0	Ipiales (Nariño)	20.667	-7,5
Tunja (Boyacá)	34.900	-5,0	Ubaté (Cundinamarca)	20.100	n.d.
Ubaté (Cundinamarca)	35.467	n.d.	Valledupar (Cesar)	23.582	0,0
Zipaquirá (Cundinamarca)	38.200	0,0	Zipaquirá (Cundinamarca)	20.250	0,0
Bonavit inyectable, 30 centímetros cúbicos			Calfon-energy, 350 centímetros cúbicos		
El Carmen de Bolívar (Bolívar)	9.867	2,1	Ipiales (Nariño)	21.500	-2,3
La Celia (Risaralda)	7.950	2,6	La Unión (Antioquia)	21.750	-2,2
Montenegro (Quindío)	6.250	n.d.	Ubaté (Cundinamarca)	21.667	n.d.
Sabanalarga (Atlántico)	5.150	1,0	Zipaquirá (Cundinamarca)	22.000	-1,6
Bonavit inyectable, 100 centímetros cúbicos			Calfosgan, 250 centímetros cúbicos		
Apía (Risaralda)	14.800	0,7	Chiquinquirá (Boyacá)	17.000	-3,8
Belén de Umbria (Risaralda)	21.450	-4,5	Duitama (Boyacá)	18.450	0,0
Cartagena (Bolívar)	14.000	0,0	Pupiales (Nariño)	16.367	5,6
Montenegro (Quindío)	14.833	n.d.	Socorro (Santander)	20.400	0,2
Cacodil B12, 50 centímetros cúbicos			Tunja (Boyacá)	20.500	0,0
Apía (Risaralda)	14.500	0,0	Ventaquemada (Boyacá)	19.000	0,0
Belén de Umbria (Risaralda)	15.950	2,2	Calfosvit Se, 50 centímetros cúbicos		
Bogotá, D. C.	9.900	-3,3	Bucaramanga (Santander)	25.000	0,0
Cartagena (Bolívar)	11.312	0,0	Chiquinquirá (Boyacá)	21.000	-2,6
Cartago (Valle del Cauca)	12.450	0,0	El Carmen de Bolívar (Bolívar)	27.500	n.d.
Chinácota (Norte de Santander)	11.500	0,0	Ipiales (Nariño)	19.600	-0,8
Cúcuta (Norte de Santander)	11.938	0,0	Málaga (Santander)	23.667	0,0
El Carmen de Bolívar (Bolívar)	15.000	n.d.	Pupiales (Nariño)	18.733	-1,9
Ibagué (Tolima)	11.450	-4,2	Socorro (Santander)	23.700	0,0
La Plata (Huila)	8.550	0,0	Tunja (Boyacá)	24.000	0,0
La Unión (Valle del Cauca)	12.300	4,7	Ubaté (Cundinamarca)	21.467	n.d.
La Virginia (Risaralda)	12.433	-5,1	Villapinzón (Cundinamarca)	21.667	-7,1
Manizales (Caldas)	12.050	0,0	Zipaquirá (Cundinamarca)	22.750	0,0
Montería (Córdoba)	10.250	0,0	Calfosvit Se, 250 centímetros cúbicos		
Pereira (Risaralda)	11.350	-1,0	Bucaramanga (Santander)	70.000	0,0
Puerto Tejada (Cauca)	12.267	0,3	Cartagena (Bolívar)	73.536	0,9
Santa Bárbara (Antioquia)	10.650	4,9	Ipiales (Nariño)	71.200	-4,0
Santa Rosa de Cabal (Risaralda)	13.150	0,0	Santa Rosa de Cabal (Risaralda)	88.900	0,0
Cacodil B12, 100 centímetros cúbicos			Socorro (Santander)	76.800	0,5
Bogotá, D. C.	18.200	-2,0	Ubaté (Cundinamarca)	69.500	n.d.
Cartagena (Bolívar)	19.390	1,0	Villavicencio (Meta)	81.300	0,0
Cartago (Valle del Cauca)	22.175	0,0			



**Cuadro 4. Insumos pecuarios. Precios de vitaminas, sales y minerales (continuación)
2013 (junio)**

Productos y mercados	Precio medio junio	Variación porcentual	Productos y mercados	Precio medio junio	Variación porcentual
Calmafos, 500 centímetros cúbicos			Compleland B12 oral, 1 litro (continuación)		
Aguachica (Cesar)	22.750	1,1	Cartagena (Bolívar)	24.703	0,0
Anserma (Caldas)	22.467	2,4	Cartago (Valle del Cauca)	26.950	0,0
Apía (Risaralda)	25.633	0,0	Corozal (Sucre)	25.000	-5,7
Armenia (Quindío)	21.367	n.d.	Facatativá (Cundinamarca)	26.900	n.d.
Barrancabermeja (Santander)	22.000	0,0	Fundación (Magdalena)	25.896	n.d.
Belén de Umbría (Risaralda)	26.525	5,1	Ipiales (Nariño)	24.333	1,8
Bogotá, D. C.	21.258	-0,8	Jamundí (Valle del Cauca)	42.500	9,0
Bucaramanga (Santander)	22.200	0,0	La Virginia (Risaralda)	26.925	-0,9
Cali (Valle del Cauca)	21.012	-0,1	Manizales (Caldas)	30.200	n.d.
Cartago (Valle del Cauca)	21.740	0,0	Pereira (Risaralda)	26.500	n.d.
Chinchiná (Caldas)	25.500	0,3	Pupiales (Nariño)	22.600	0,0
El Carmen de Viboral (Antioquia)	21.500	0,0	Sabanalarga (Atlántico)	25.827	2,2
El Santuario (Antioquia)	21.000	-1,6	Santa Marta (Magdalena)	36.500	0,0
Fresno (Tolima)	21.450	0,0	Ubaté (Cundinamarca)	22.133	n.d.
Granada (Meta)	21.000	-2,3	Valledupar (Cesar)	28.500	0,0
Jamundí (Valle del Cauca)	25.500	-1,0	Compleland B12 oral, 100 centímetros cúbicos		
La Celia (Risaralda)	24.750	4,2	Belén de Umbría (Risaralda)	6.500	5,7
La Unión (Valle del Cauca)	23.900	-0,4	Bogotá, D. C.	5.333	-0,3
La Virginia (Risaralda)	22.967	0,0	Cali (Valle del Cauca)	5.100	2,0
Lebríja (Santander)	23.000	-1,1	Cartagena (Bolívar)	4.615	0,0
Lérida (Tolima)	24.250	0,0	Cartago (Valle del Cauca)	5.450	0,0
Málaga (Santander)	22.200	-0,4	Facatativá (Cundinamarca)	4.500	0,0
Manizales (Caldas)	21.733	0,8	Ipiales (Nariño)	4.800	3,6
Medellín (Antioquia)	23.500	0,0	Jamundí (Valle del Cauca)	7.625	1,7
Moniquirá (Boyacá)	26.250	0,0	La Celia (Risaralda)	6.400	6,7
Montenegro (Quindío)	22.500	n.d.	Palmira (Valle del Cauca)	6.600	0,0
Pereira (Risaralda)	22.967	1,1	Puerto Tejada (Cauca)	5.733	1,2
Piedecuesta (Santander)	22.667	1,5	Pupiales (Nariño)	4.567	0,0
Piendamó (Cauca)	23.750	-0,6	Sabanalarga (Atlántico)	5.100	3,8
Quimbaya (Quindío)	23.750	n.d.	Santa Marta (Magdalena)	6.500	0,0
Riosucio (Caldas)	21.750	1,2	Sincelejo (Sucre)	5.250	10,5
Roldanillo (Valle del Cauca)	23.450	-1,3	Tuluá (Valle del Cauca)	4.833	-1,8
Samacá (Boyacá)	22.500	0,0	Valledupar (Cesar)	6.000	n.d.
San Alberto (Cesar)	23.000	0,0	Compleland B12, 100 centímetros cúbicos		
San Vicente de Chucurí (Santander)	25.500	0,0	Barranquilla (Atlántico)	26.544	0,0
Santa Rosa de Cabal (Risaralda)	22.000	0,0	Ipiales (Nariño)	22.450	0,0
Santander de Quilichao (Cauca)	24.775	0,0	Pupiales (Nariño)	22.900	0,0
Sevilla (Valle del Cauca)	23.750	0,0	Ubaté (Cundinamarca)	21.900	n.d.
Tuluá (Valle del Cauca)	21.633	-0,8	Complemil 500, 50 centímetros cúbicos		
Ubaté (Cundinamarca)	20.600	n.d.	Aguachica (Cesar)	24.950	0,0
Villavicencio (Meta)	22.333	-5,0	Cartagena (Bolívar)	23.175	5,8
Zarzal (Valle del Cauca)	24.600	-2,0	Marsella (Risaralda)	24.450	-3,7
Calsyn, 500 centímetros cúbicos			Paz de Ariporo (Casanare)	24.000	n.d.
Aguachica (Cesar)	29.000	0,0	Sabanalarga (Atlántico)	36.700	19,5
Bogotá, D. C.	35.380	-1,8	Complemil 500, 250 centímetros cúbicos		
Bucaramanga (Santander)	34.000	0,0	Aguachica (Cesar)	65.333	0,0
La Unión (Valle del Cauca)	38.367	0,4	Paz de Ariporo (Casanare)	60.000	0,0
Montería (Córdoba)	29.333	0,0	Sabanalarga (Atlántico)	61.200	0,0
Complejo B maravedi, 50 centímetros cúbicos			Socorro (Santander)	59.000	-0,4
Abrego (Norte de Santander)	7.500	0,0	Complemil 500, 500 centímetros cúbicos		
Agustín Codazzi (Cesar)	10.000	5,3	Aguachica (Cesar)	103.333	-1,3
El Carmen de Bolívar (Bolívar)	13.000	0,0	Montería (Córdoba)	97.300	0,0
Sincelejo (Sucre)	8.500	0,0	Paz de Ariporo (Casanare)	108.333	0,8
Valledupar (Cesar)	11.000	-8,3	Sabanalarga (Atlántico)	94.700	0,0
Complejo B maravedi, 250 centímetros cúbicos			Socorro (Santander)	92.500	0,0
Cúcuta (Norte de Santander)	24.000	0,0	Dextrafer, 10 centímetros cúbicos		
Lorica (Córdoba)	18.300	-9,4	Andes (Antioquia)	4.000	0,0
Ocaña (Norte de Santander)	19.750	-2,5	Anserma (Caldas)	3.650	0,0
Paz de Ariporo (Casanare)	20.000	0,0	Cartagena (Bolívar)	3.650	0,0
Complejo B maravedi, 500 centímetros cúbicos			Chinchiná (Caldas)	3.250	-19,4
Agustín Codazzi (Cesar)	37.500	0,0	El Carmen de Viboral (Antioquia)	4.150	0,0
Barrancabermeja (Santander)	34.500	0,0	Puerto Tejada (Cauca)	4.400	0,0
Paz de Ariporo (Casanare)	35.000	0,0			
Sincelejo (Sucre)	30.500	n.d.			
Valledupar (Cesar)	34.500	-6,8			
Compleland B12 oral, 1 litro					
Barranquilla (Atlántico)	27.606	0,0			
Bogotá, D. C.	24.517	1,5			

**Cuadro 4. Insumos pecuarios. Precios de vitaminas, sales y minerales (continuación)
2013 (junio)**

Productos y mercados	Precio medio junio	Variación porcentual	Productos y mercados	Precio medio junio	Variación porcentual
Dextrafer, 50 centímetros cúbicos			Edo F-32, 500 centímetros cúbicos (continuación)		
Anserma (Caldas)	11.850	-8,1	Montería (Córdoba)	60.000	0,0
Apía (Risaralda)	12.567	-0,3	Valledupar (Cesar)	83.333	0,0
Belén de Umbría (Risaralda)	13.867	0,0	Enterogan, 250 centímetros cúbicos		
Chinchiná (Caldas)	12.367	-10,0	Bogotá, D. C.	38.850	0,6
Jamundí (Valle del Cauca)	15.333	0,0	Cartagena (Bolívar)	31.176	-1,6
La Unión (Valle del Cauca)	13.600	0,0	Lorica (Córdoba)	29.500	0,0
La Virginia (Risaralda)	12.750	11,4	Montería (Córdoba)	28.900	0,0
Pereira (Risaralda)	12.800	0,0	Vélez (Santander)	26.500	0,0
Puerto Tejada (Cauca)	14.250	1,8	Enterogan, 500 centímetros cúbicos		
Santa Rosa de Cabal (Risaralda)	13.133	0,0	Bogotá, D. C.	51.950	0,0
Dextromin B, 500 centímetros cúbicos			Lorica (Córdoba)	52.000	0,0
Agustín Codazzi (Cesar)	10.500	-4,5	Montería (Córdoba)	46.500	0,0
Armenia (Quindío)	10.700	n.d.	Puerto López (Meta)	60.000	0,0
Barrancabermeja (Santander)	10.500	0,0	Ermafos, 500 centímetros cúbicos		
Barranquilla (Atlántico)	11.231	0,0	Ipiales (Nariño)	13.900	-1,8
Belén de Umbría (Risaralda)	12.333	-3,1	La Plata (Huila)	15.500	0,0
Bogotá, D. C.	10.000	-1,2	Manizales (Caldas)	14.100	0,0
Bucaramanga (Santander)	9.500	0,0	Valledupar (Cesar)	18.667	-1,8
Caicedonia (Valle del Cauca)	10.900	0,0	Fortemil, 500 centímetros cúbicos		
Cajamarca (Tolima)	11.500	0,0	Bogotá, D. C.	19.967	-1,6
Cali (Valle del Cauca)	9.967	0,0	Chiquinquirá (Boyacá)	19.500	4,5
Cartago (Valle del Cauca)	10.760	3,2	Fundación (Magdalena)	20.000	n.d.
Cimitarra (Santander)	10.250	-4,7	Ibagué (Tolima)	19.150	-1,3
Corinto (Cauca)	10.867	0,0	La Plata (Huila)	20.500	-1,2
El Santuario (Antioquia)	9.250	0,0	Manizales (Caldas)	23.200	0,3
Fresno (Tolima)	11.000	0,0	Montería (Córdoba)	20.000	0,0
Girardot (Cundinamarca)	12.500	n.d.	Puerto López (Meta)	18.950	-0,5
Ibagué (Tolima)	10.500	0,6	Villanueva (Casanare)	22.350	0,0
Ipiales (Nariño)	9.550	2,0	Villavicencio (Meta)	21.750	-2,2
Jamundí (Valle del Cauca)	11.500	-5,5	Fosfoland A + B12, 20 centímetros cúbicos		
La Celia (Risaralda)	13.250	n.d.	Belén de Umbría (Risaralda)	8.033	1,7
La Unión (Valle del Cauca)	11.167	0,0	Ipiales (Nariño)	6.500	0,0
La Virginia (Risaralda)	11.400	2,2	Piendamó (Cauca)	7.350	2,1
Lérida (Tolima)	12.950	0,0	Pupiales (Nariño)	6.400	8,5
Lorica (Córdoba)	10.650	0,0	Túquerres (Nariño)	6.400	0,0
Málaga (Santander)	11.250	0,0	Fosfoland A + B12, 50 centímetros cúbicos		
Marsella (Risaralda)	11.033	-1,5	Apía (Risaralda)	11.750	0,0
Moniquirá (Boyacá)	12.250	0,0	Belén de Umbría (Risaralda)	14.950	n.d.
Montenegro (Quindío)	11.650	n.d.	Piendamó (Cauca)	14.750	0,0
Palmira (Valle del Cauca)	12.750	0,0	San Marcos (Sucre)	12.500	0,0
Pereira (Risaralda)	10.250	-2,3	Socorro (Santander)	12.900	0,0
Puerto López (Meta)	10.050	0,0	Fosfoland A + B12, 250 centímetros cúbicos		
Puerto Tejada (Cauca)	10.733	0,0	Fundación (Magdalena)	48.611	0,0
Roldanillo (Valle del Cauca)	10.883	-1,4	Ipiales (Nariño)	41.250	0,0
Sabana de Torres (Santander)	11.000	0,0	Pupiales (Nariño)	43.600	-4,2
Saldaña (Tolima)	12.000	-4,0	Socorro (Santander)	45.900	0,0
Samacá (Boyacá)	10.500	0,0	Ganavitan, 50 centímetros cúbicos		
Santa Rosa de Cabal (Risaralda)	11.700	4,2	Betania (Antioquia)	11.565	4,5
Santander de Quilichao (Cauca)	11.325	1,3	Bogotá, D. C.	10.700	-4,5
Sincelejo (Sucre)	8.700	-3,3	Cartagena (Bolívar)	9.927	0,3
Socorro (Santander)	10.167	0,0	Corozal (Sucre)	10.500	-6,7
Tuluá (Valle del Cauca)	10.254	3,1	El Carmen de Viboral (Antioquia)	9.627	0,0
Ubaté (Cundinamarca)	8.767	n.d.	El Santuario (Antioquia)	10.250	2,5
Valledupar (Cesar)	11.333	0,0	Ipiales (Nariño)	8.750	-12,5
Villavicencio (Meta)	9.825	0,0	La Unión (Valle del Cauca)	13.000	-3,7
Yopal (Casanare)	11.667	-6,7	La Virginia (Risaralda)	11.400	0,0
Zarzal (Valle del Cauca)	10.000	-8,3	Medellín (Antioquia)	9.275	0,1
Dextromin RB12, 500 centímetros cúbicos			Popayán (Cauca)	12.250	0,0
Cajamarca (Tolima)	21.850	0,0	Riosucio (Caldas)	9.900	0,0
Cali (Valle del Cauca)	19.900	0,0	Tuluá (Valle del Cauca)	9.913	-0,7
Girardot (Cundinamarca)	21.750	0,0	Vélez (Santander)	10.000	0,0
Granada (Meta)	20.000	0,0			
Ipiales (Nariño)	17.267	-1,9			
Saldaña (Tolima)	20.000	n.d.			
Sincelejo (Sucre)	17.100	4,7			
Tuluá (Valle del Cauca)	19.550	n.d.			
Valledupar (Cesar)	20.000	0,0			
Villavicencio (Meta)	18.733	-1,7			
Yopal (Casanare)	20.000	0,0			
Edo F-32, 500 centímetros cúbicos					
Barranquilla (Atlántico)	83.555	0,0			
Cartagena (Bolívar)	75.005	0,0			



Cuadro 4. Insumos pecuarios. Precios de vitaminas, sales y minerales (continuación)
2013 (junio)

Productos y mercados	Precio medio junio	Variación porcentual	Productos y mercados	Precio medio junio	Variación porcentual
Ganavitan, 100 centímetros cúbicos			Gluconato de calcio inyectable, 500 centímetros cúbicos (continuación)		
Cali (Valle del Cauca)	17.210	0,3	Armenia (Quindío)	19.150	n.d.
Cartagena (Bolívar)	17.515	-0,3	Cajamarca (Tolima)	20.450	0,0
Corozal (Sucre)	18.000	n.d.	Cartago (Valle del Cauca)	19.723	1,3
Entrerriños (Antioquia)	15.400	n.d.	Entrerriños (Antioquia)	13.900	n.d.
La Virginia (Risaralda)	19.750	0,0	Ibagué (Tolima)	24.650	0,0
Lorica (Córdoba)	17.250	0,0	La Unión (Valle del Cauca)	21.500	-3,7
Montería (Córdoba)	17.100	0,0	Marsella (Risaralda)	13.450	-14,3
Popayán (Cauca)	18.933	4,6	Pereira (Risaralda)	21.350	6,5
Santa Bárbara (Antioquia)	19.800	0,7	Santa Rosa de Cabal (Risaralda)	19.500	n.d.
Santa Rosa de Osos (Antioquia)	17.800	0,0			
Tuluá (Valle del Cauca)	17.833	-0,7	Novavit, 50 centímetros cúbicos		
Vélez (Santander)	17.000	0,0	Belén de Umbria (Risaralda)	14.950	0,0
Ganavitan, 250 centímetros cúbicos			Cartagena (Bolívar)	11.950	0,0
Aguazul (Casanare)	44.000	7,3	Pereira (Risaralda)	13.750	0,0
Bogotá, D. C.	34.650	4,3	Santander de Quilichao (Cauca)	11.400	0,0
Cali (Valle del Cauca)	33.970	0,0	Tuluá (Valle del Cauca)	12.690	6,9
Cartagena (Bolívar)	33.923	0,7	Potenay B12 NF, 100 centímetros cúbicos		
Duitama (Boyacá)	32.250	0,0	Barranquilla (Atlántico)	7.361	0,0
Fresno (Tolima)	35.000	0,0	Cartagena (Bolívar)	7.814	-2,7
La Dorada (Caldas)	33.200	0,0	El Carmen de Bolívar (Bolívar)	9.500	0,0
La Unión (Valle del Cauca)	40.300	n.d.	Ipiales (Nariño)	8.500	0,0
La Virginia (Risaralda)	38.100	0,0	Jamundí (Valle del Cauca)	10.250	n.d.
Lorica (Córdoba)	32.500	-5,8	Lebrija (Santander)	9.000	0,0
Manizales (Caldas)	33.300	1,9	Lorica (Córdoba)	10.000	0,0
Medellín (Antioquia)	38.500	1,3	Montenegro (Quindío)	8.000	n.d.
Montería (Córdoba)	33.800	0,0	Pereira (Risaralda)	7.300	-3,3
Pacho (Cundinamarca)	35.500	0,0	Pupiales (Nariño)	7.500	3,4
Pereira (Risaralda)	31.225	-6,8	Promocalier I, 20 centímetros cúbicos		
Santa Bárbara (Antioquia)	38.800	0,0	Bucaramanga (Santander)	5.500	0,0
Santa Rosa de Osos (Antioquia)	35.067	0,0	Málaga (Santander)	6.333	0,0
Tuluá (Valle del Cauca)	29.647	-14,6	Puerto Tejada (Cauca)	5.733	0,0
Vélez (Santander)	33.000	0,0	Santander de Quilichao (Cauca)	4.650	0,0
Yopal (Casanare)	36.000	-12,2	Promocalier I, 100 centímetros cúbicos		
Ganavitan, 500 centímetros cúbicos			Barrancabermeja (Santander)	13.500	8,0
Andes (Antioquia)	60.750	-0,8	Bucaramanga (Santander)	12.500	0,0
Bogotá, D. C.	59.600	1,4	Cartagena (Bolívar)	13.400	0,0
La Dorada (Caldas)	58.500	0,0	Jamundí (Valle del Cauca)	16.000	0,0
La Pintada (Antioquia)	51.677	-14,9	Lebrija (Santander)	14.000	0,0
Marsella (Risaralda)	67.100	0,0	Málaga (Santander)	16.000	0,0
Montería (Córdoba)	59.467	0,0	Tuluá (Valle del Cauca)	13.717	0,0
Globulin B, 50 centímetros cúbicos			Promocalier I, 1 litro		
El Santuario (Antioquia)	12.750	0,0	Aguachica (Cesar)	45.000	0,0
Granada (Meta)	19.000	-2,6	Barrancabermeja (Santander)	42.500	2,4
Marsella (Risaralda)	17.000	1,5	Bucaramanga (Santander)	46.333	0,0
Montenegro (Quindío)	17.900	n.d.	La Plata (Huila)	48.500	4,3
Santa Rosa de Osos (Antioquia)	13.400	0,0	Tuluá (Valle del Cauca)	61.075	0,0
Villavicencio (Meta)	14.500	0,0	Sal somex MB, 40 kilogramos		
Globulin B, 250 centímetros cúbicos			Aguachica (Cesar)	27.500	0,0
Aguazul (Casanare)	31.000	0,0	Cereté (Córdoba)	27.250	0,0
Entrerriños (Antioquia)	28.150	n.d.	Fundación (Magdalena)	26.500	0,0
Paz de Ariporo (Casanare)	30.000	0,0	Ventaquemada (Boyacá)	30.000	-4,8
Puerto López (Meta)	31.425	0,2	Soladec A, 50 centímetros cúbicos		
Santa Rosa de Osos (Antioquia)	27.650	0,0	Cartago (Valle del Cauca)	31.930	0,0
Villanueva (Casanare)	35.500	0,0	Corinto (Cauca)	33.500	0,0
Villavicencio (Meta)	29.500	0,3	Corozal (Sucre)	32.250	3,2
Yopal (Casanare)	30.000	0,0	La Unión (Valle del Cauca)	42.150	9,6
Gluconato de calcio inyectable, 100 centímetros cúbicos			Puerto Tejada (Cauca)	34.300	n.d.
Anserma (Caldas)	7.300	0,0	Tiamina, 20 centímetros cúbicos		
Apía (Risaralda)	7.950	0,0	Cartago (Valle del Cauca)	7.883	3,5
Armenia (Quindío)	7.100	n.d.	La Unión (Valle del Cauca)	8.500	6,3
Belén de Umbria (Risaralda)	8.850	4,7	La Virginia (Risaralda)	8.050	0,0
Caicedonia (Valle del Cauca)	7.350	3,0	Roldanillo (Valle del Cauca)	7.250	0,0
La Unión (Valle del Cauca)	8.550	n.d.	Valledupar (Cesar)	8.000	0,0
Marsella (Risaralda)	8.350	0,0	Tiamina, 100 centímetros cúbicos		
Montenegro (Quindío)	8.300	n.d.	Bucaramanga (Santander)	22.500	0,0
Pereira (Risaralda)	8.500	3,0	Cartago (Valle del Cauca)	19.020	0,1
Gluconato de calcio inyectable, 500 centímetros cúbicos					
Aguachica (Cesar)	15.000	0,0			

**Cuadro 4. Insumos pecuarios. Precios de vitaminas, sales y minerales (conclusión)
2013 (junio)**

Productos y mercados	Precio medio junio	Variación porcentual
Tiamina, 100 centímetros cúbicos (continuación)		
La Unión (Valle del Cauca)	20.100	1,3
La Virginia (Risaralda)	19.275	0,0
Roldanillo (Valle del Cauca)	20.600	4,9

n.d. No determinado.

* El precio correspondiente a mayo fue modificado en el presente reporte ante la inclusión de datos que se encontraban en verificación.

Hormonales



Fuente: DANE

Durante el mes de junio los precios del Gestavet 25, por frasco de 10 centímetros cúbicos, presentaron tendencia a la estabilidad en los mercados reportados. Únicamente se encontró diferencia en el precio

**Cuadro 5. Insumos pecuarios. Precios de hormonales
2013 (junio)**

Productos y mercados	Precio medio junio	Variación porcentual
Estro-zoo, 20 centímetros cúbicos		
Aguachica (Cesar)	18.867	0,0
Bucaramanga (Santander)	22.500	0,0
El Carmen de Bolívar (Bolívar)	25.333	0,0
Lebrija (Santander)	22.333	-1,5
Piedecuesta (Santander)	22.500	2,3
Vélez (Santander)	20.000	0,0
Zipacquirá (Cundinamarca)	20.250	-0,5
Fertagyl, 5 centímetros cúbicos		
Chiquinquirá (Boyacá)	20.500	-6,8
Guarne (Antioquia)	22.500	0,0
Medellín (Antioquia)	23.905	0,0

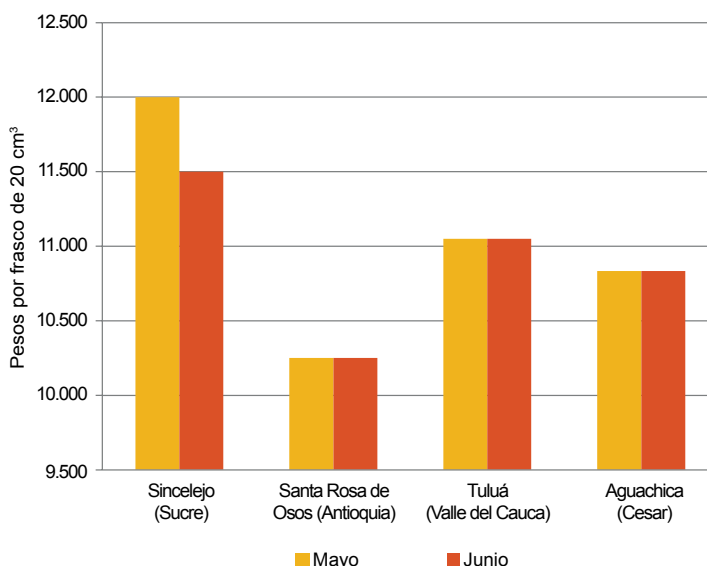
n.d. No determinado.

* El precio correspondiente a mayo fue modificado en el presente reporte ante la inclusión de datos que se encontraban en verificación.

Productos y mercados	Precio medio junio	Variación porcentual
Zoovit NF, 500 centímetros cúbicos		
Agustín Codazzi (Cesar)	12.500	4,2
Cáqueza (Cundinamarca)	8.000	n.d.
Santa Marta (Magdalena)	10.000	0,0
Valledupar (Cesar)	10.500	5,0

monitoreado en Sincelejo (Sucre), donde bajó de \$12.000 a \$11.500.

**Gráfico 9. Gestavet 25, por frasco de 10 centímetros cúbicos
2013 (mayo-junio)**



Fuente: SIPSA-DANE-Ministerio de Agricultura y Desarrollo Rural.

Productos y mercados	Precio medio junio	Variación porcentual
Fertagyl, 5 centímetros cúbicos (continuación)		
Santa Rosa de Osos (Antioquia)	23.500	0,0
Villapinzón (Cundinamarca)	23.000	0,0
Gestavet 25, 10 centímetros cúbicos		
Aguachica (Cesar)	10.833	0,0
El Santuario (Antioquia)	10.333	0,0
Medellín (Antioquia)	8.510	0,0
Santa Rosa de Osos (Antioquia)	10.250	0,0
Sincelejo (Sucre)	11.500	-4,2
Tuluá (Valle del Cauca)	11.050	0,0
Ubaté (Cundinamarca)	8.733	n.d.

Antisépticos, desinfectantes, belleza e higiene

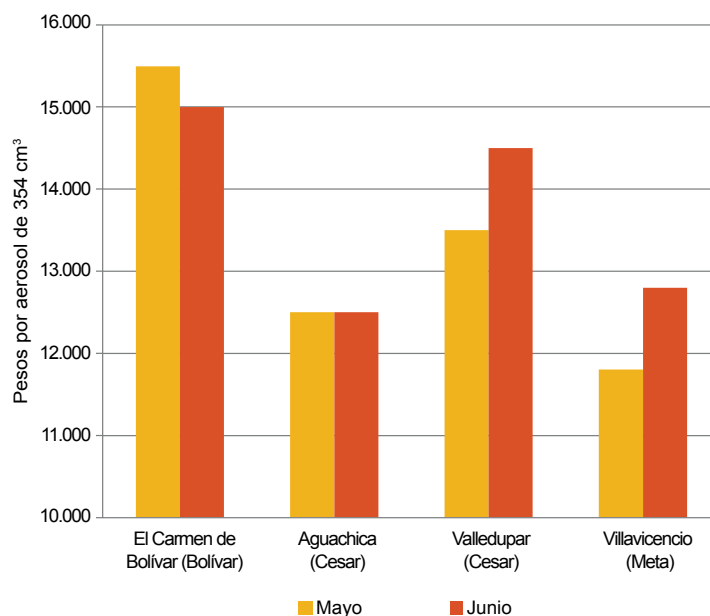


Fuente: DANE

El precio del Lepecid, por aerosol de 354 centímetros cúbicos, permaneció estable en el 73,7 % de los mercados monitoreados. El mayor aumento se presentó en Villavicencio (Meta), donde aumentó su valor en

\$1.000 respecto al mes anterior. La mayor baja se encontró en el municipio de El Carmen de Bolívar (Bolívar), donde bajó \$500.

Gráfico 10. Lepecid, por aerosol de 354 centímetros cúbicos 2013 (mayo-junio)



Fuente: SIPSA-DANE-Ministerio de Agricultura y Desarrollo Rural.

Cuadro 6. Insumos pecuarios. Precios de antisépticos, desinfectantes, belleza e higiene 2013 (junio)

Productos y mercados	Precio medio junio	Variación porcentual
Específico coopers, 120 centímetros cúbicos		
Calarcá (Quindío)	3.750	n.d.
Cali (Valle del Cauca)	3.278	2,1
Corinto (Cauca)	3.750	7,1
Jamundí (Valle del Cauca)	4.250	2,0
Popayán (Cauca)	3.525	-6,6
Puerto Tejada (Cauca)	3.867	0,0
Santander de Quilichao (Cauca)	4.350	2,8
Sincelejo (Sucre)	3.500	0,0
Tuluá (Valle del Cauca)	3.448	2,3
Específico coopers, 235 centímetros cúbicos		
Cali (Valle del Cauca)	5.386	0,0
Corinto (Cauca)	6.000	0,0
Jamundí (Valle del Cauca)	6.167	-10,3
Popayán (Cauca)	5.440	-2,2
Puerto Tejada (Cauca)	6.067	-5,7
Santa Marta (Magdalena)	7.500	0,0
Santander de Quilichao (Cauca)	6.167	0,0
Específico coopers, 470 centímetros cúbicos		
Cali (Valle del Cauca)	8.850	0,0
Corinto (Cauca)	10.000	0,0
Jamundí (Valle del Cauca)	11.400	-1,7
Palmira (Valle del Cauca)	12.250	0,0
Puerto Tejada (Cauca)	10.200	0,0
Sincelejo (Sucre)	9.500	0,0
Tuluá (Valle del Cauca)	9.075	-1,1

n.d. No determinado.

* El precio correspondiente a mayo fue modificado en el presente reporte ante la inclusión de datos que se encontraban en verificación.

Productos y mercados	Precio medio abril	Variación porcentual
Gusacur aerosol, 475 centímetros cúbicos		
Apía (Risaralda)	11.150	n.d.
El Carmen de Bolívar (Bolívar)	14.500	n.d.
Marsella (Risaralda)	11.650	n.d.
Santa Rosa de Cabal (Risaralda)	11.600	n.d.
Lepecid, 354 centímetros cúbicos		
Aguachica (Cesar)	12.500	0,0
Aguazul (Casanare)	12.400	0,0
Barrancabermeja (Santander)	12.500	0,0
Bucaramanga (Santander)	13.750	0,0
El Carmen de Bolívar (Bolívar)	15.000	-3,2
El Santuario (Antioquia)	13.750	0,0
Granada (Meta)	12.000	0,0
Lebrija (Santander)	13.000	0,0
Marsella (Risaralda)	14.350	n.d.
Moniquirá (Boyacá)	16.250	0,0
Montería (Córdoba)	11.250	n.d.
Ocaña (Norte de Santander)	13.150	0,0
Paz de Ariporo (Casanare)	12.667	0,0
Puerto López (Meta)	12.500	2,0
San Alberto (Cesar)	12.500	0,0
Sincelejo (Sucre)	12.250	0,0
Socorro (Santander)	11.500	0,0
Trinidad (Casanare)	12.500	0,0
Valledupar (Cesar)	14.500	7,4
Villanueva (Casanare)	12.333	2,8
Villavicencio (Meta)	12.800	8,5

Insecticidas, plaguicidas y repelentes

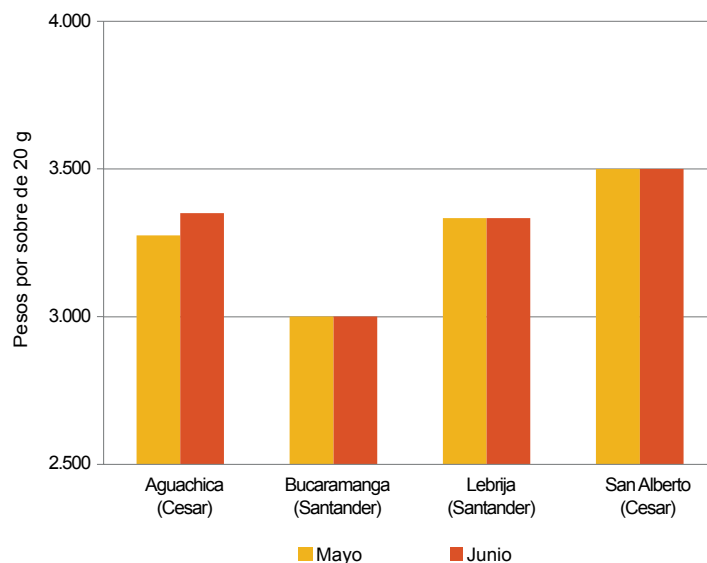


Fuente: DANE

De acuerdo con la información registrada en el 75 % de los mercados reportados, el precio se mantuvo estable. Por otra parte, la cantidad de municipios donde se pre-

sentaron variaciones al alza fue el 25 % de los monitoreados. Cabe aclarar que la diferencia real en el precio fue menor a \$200.

Gráfico 11. Agita 10 WG, por sobre/papeleta de 20 gramos 2013 (mayo-junio)



Fuente: SIPSA-DANE-Ministerio de Agricultura y Desarrollo Rural.

Cuadro 7. Insumos pecuarios. Precios de insecticidas, plaguicidas y repelentes 2013 (junio)

Productos y mercados	Precio medio junio	Variación porcentual
Agita 10 WG, 20 gramos		
Aguachica (Cesar)	3.350	2,3
Bucaramanga (Santander)	3.000	0,0
Lebrija (Santander)	3.333	0,0
San Alberto (Cesar)	3.500	0,0

n.d. No determinado.

* El precio correspondiente a mayo fue modificado en el presente reporte ante la inclusión de datos que se encontraban en verificación.

Productos y mercados	Precio medio junio	Variación porcentual
Agita 10 WG, 250 gramos		
Aguachica (Cesar)	112.000	1,8
Bucaramanga (Santander)	107.500	0,0
San Alberto (Cesar)	117.500	0,0



Precios insumos agrícolas

Cuadro 8. Insumos agrícolas. Precios de fertilizantes, enmiendas y acondicionadores de suelo 2013 (junio)

Productos y mercados	Precio medio junio	Variación porcentual	Productos y mercados	Precio medio junio	Variación porcentual
@grofast, 1 litro			10-30-10, 50 kilogramos (continuación)		
Rionegro (Antioquia)	29.433	0,0	Medellín (Antioquia)	82.000	0,0
Santa Rosa de Osos (Antioquia)	29.980	0,0	Montenegro (Quindío)	84.725	n.d.
Socorro (Santander)	32.500	0,0	Neiva (Huila)	83.200	0,0
Valledupar (Cesar)	33.650	0,4	Ocaña (Norte de Santander)	79.500	0,6
10-20-20, 50 kilogramos			Palmira (Valle del Cauca)	86.825	0,0
Barbosa (Santander)	75.500	0,0	Peñol (Antioquia)	76.067	-1,6
Bogotá, D. C.	81.125	0,4	Piendamó (Cauca)	84.333	-0,4
Bucaramanga (Santander)	74.500	0,0	Pitalito (Huila)	74.800	0,0
Cajamarca (Tolima)	85.000	0,4	Popayán (Cauca)	80.833	-3,8
Cali (Valle del Cauca)	91.633	-0,9	Pupiales (Nariño)	85.000	0,4
Cáqueza (Cundinamarca)	81.500	n.d.	Quimbaya (Quindío)	84.725	n.d.
Chipaque (Cundinamarca)	79.500	0,0	Rionegro (Antioquia)	81.333	-0,4
Choachí (Cundinamarca)	83.000	0,0	Riosucio (Caldas)	82.525	-1,0
Corinto (Cauca)	85.500	-6,7	San Gil (Santander)	80.000	3,9
Cota (Cundinamarca)	78.500	0,0	San Vicente (Antioquia)	79.000	-0,3
El Carmen de Viboral (Antioquia)	78.700	0,0	Santander de Quilichao (Cauca)	87.500	-0,6
El Santuario (Antioquia)	78.333	-0,4	Tuluá (Valle del Cauca)	83.850	-0,9
Entrerriños (Antioquia)	82.000	n.d.	Tunja (Boyacá)	79.000	-0,4
Fómeque (Cundinamarca)	83.000	n.d.	Zipaquirá (Cundinamarca)	80.150	0,0
Girón (Santander)	80.500	n.d.	12-24-12-2, 50 kilogramos		
Guarne (Antioquia)	79.500	1,9	Bogotá, D. C.	80.000	-2,9
La Ceja (Antioquia)	81.000	1,3	Buga (Valle del Cauca)	89.500	2,2
Málaga (Santander)	82.500	1,2	Cajamarca (Tolima)	85.150	0,0
Manizales (Caldas)	80.967	-0,6	Cali (Valle del Cauca)	90.000	-0,3
Marinilla (Antioquia)	78.000	0,0	Granada (Meta)	77.300	-0,6
Medellín (Antioquia)	78.167	0,0	Ipiiales (Nariño)	77.000	-3,8
Palmira (Valle del Cauca)	85.325	0,2	Manizales (Caldas)	80.625	-0,3
Pasto (Nariño)	80.600	0,0	Montenegro (Quindío)	82.200	n.d.
Peñol (Antioquia)	75.667	-0,9	Pamplona (Norte de Santander)	74.000	-5,7
Piendamó (Cauca)	86.500	0,6	Pereira (Risaralda)	80.000	-3,6
Popayán (Cauca)	83.600	-1,6	Pupiales (Nariño)	81.667	-0,4
Pupiales (Nariño)	82.667	-1,2	Quimbaya (Quindío)	82.200	n.d.
Rionegro (Antioquia)	80.333	0,0	Santa Rosa de Cabal (Risaralda)	80.750	0,0
San Gil (Santander)	79.900	3,8	Socorro (Santander)	78.250	2,0
San Vicente (Antioquia)	78.600	0,0	Subachoque (Cundinamarca)	79.567	0,0
Subachoque (Cundinamarca)	78.800	0,0	Tuluá (Valle del Cauca)	83.100	0,0
Tuluá (Valle del Cauca)	84.250	1,3	Tunja (Boyacá)	70.750	-1,7
Tunja (Boyacá)	76.333	-1,3	13-26-6, 50 kilogramos		
Túquerres (Nariño)	83.500	n.d.	Bogotá, D. C.	75.625	-0,1
Zipaquirá (Cundinamarca)	78.200	0,0	El Carmen de Viboral (Antioquia)	74.333	-0,4
10-20-30, 50 kilogramos			Ipiiales (Nariño)	72.900	-0,8
Ipiiales (Nariño)	73.650	4,2	Pamplona (Norte de Santander)	69.500	-4,8
Pasto (Nariño)	74.650	4,1	Pupiales (Nariño)	72.200	-0,6
Pupiales (Nariño)	76.400	0,0	Samacá (Boyacá)	68.750	-0,7
Túquerres (Nariño)	74.900	-0,8	San Vicente (Antioquia)	73.750	0,0
10-30-10, 50 kilogramos			Sibaté (Cundinamarca)	74.000	0,0
Abrego (Norte de Santander)	76.667	-0,9	Subachoque (Cundinamarca)	76.700	0,0
Andes (Antioquia)	78.500	-1,3	Tunja (Boyacá)	67.667	-0,7
Bogotá, D. C.	82.614	0,7	Ubaté (Cundinamarca)	73.150	n.d.
Bucaramanga (Santander)	77.333	-3,3	Ventaquemada (Boyacá)	67.500	-3,6
Buga (Valle del Cauca)	88.750	-1,7	Villapinzón (Cundinamarca)	65.500	-2,2
Cajamarca (Tolima)	86.083	3,5	13-26-6-3(CaO) + menores con lombricompost, 50 kilogramos		
Calarcá (Quindío)	84.725	n.d.	Cáqueza (Cundinamarca)	75.500	n.d.
Cali (Valle del Cauca)	85.500	-1,5	Chipaque (Cundinamarca)	76.500	0,0
Corinto (Cauca)	89.000	-2,2	Choachí (Cundinamarca)	78.000	0,0
El Carmen de Viboral (Antioquia)	79.767	-1,0	Fómeque (Cundinamarca)	78.000	n.d.
El Santuario (Antioquia)	78.750	-0,6	Fusagasugá (Cundinamarca)	74.500	0,0
Entrerriños (Antioquia)	84.900	n.d.	15-15-15, 50 kilogramos		
Facatativá (Cundinamarca)	82.150	0,0	Abrego (Norte de Santander)	66.000	0,5
Fusagasugá (Cundinamarca)	78.000	0,0	Agustín Codazzi (Cesar)	75.000	0,0
Girón (Santander)	79.500	n.d.	Andes (Antioquia)	74.150	-0,3
Guarne (Antioquia)	80.000	1,9	Apía (Risaralda)	67.885	0,0
Ibagué (Tolima)	85.717	-0,2	Barbosa (Santander)	65.500	0,0
La Ceja (Antioquia)	76.250	0,7	Belén de Umbria (Risaralda)	69.650	-2,5
La Plata (Huila)	81.300	6,1	Bogotá, D. C.	69.333	-0,5
Málaga (Santander)	84.667	0,0			
Manizales (Caldas)	82.733	0,0			
Marinilla (Antioquia)	79.000	0,0			

**Cuadro 8. Insumos agrícolas. Precios de fertilizantes, enmiendas y acondicionadores de suelo (continuación)
2013 (junio)**

Productos y mercados	Precio medio junio	Variación porcentual	Productos y mercados	Precio medio junio	Variación porcentual
15-15-15, 50 kilogramos (continuación)			15-4-23-4(Mg), 50 kilogramos (continuación)		
Bucaramanga (Santander)	65.000	-0,8	Fómeque (Cundinamarca)	74.000	n.d.
Buga (Valle del Cauca)	71.625	-4,2	Granada (Meta)	71.233	3,9
Cajamarca (Tolima)	72.000	-0,3	La Celia (Risaralda)	72.825	n.d.
Cali (Valle del Cauca)	69.280	0,2	Manizales (Caldas)	71.883	1,2
Cáqueza (Cundinamarca)	72.500	n.d.	Montenegro (Quindío)	70.200	n.d.
Choachí (Cundinamarca)	77.000	0,0	Ocaña (Norte de Santander)	68.500	0,0
Chocontá (Cundinamarca)	64.500	0,8	Palmira (Valle del Cauca)	75.500	-0,1
Corinto (Cauca)	74.333	n.d.	Pamplona (Norte de Santander)	67.500	-2,2
Cota (Cundinamarca)	72.000	3,6	Pereira (Risaralda)	71.250	0,0
Cúcuta (Norte de Santander)	67.000	-4,7	Quimbaya (Quindío)	70.200	n.d.
Duitama (Boyacá)	71.750	0,0	Riosucio (Caldas)	69.900	n.d.
El Carmen de Viboral (Antioquia)	68.560	-0,4	San Gil (Santander)	68.900	4,4
El Santuario (Antioquia)	68.250	0,0	Santa Rosa de Cabal (Risaralda)	71.850	0,0
Entreríos (Antioquia)	69.838	n.d.	Socorro (Santander)	70.000	4,1
Facatativá (Cundinamarca)	71.767	0,0	Subachoque (Cundinamarca)	70.300	0,0
Fómeque (Cundinamarca)	78.000	n.d.	Tuluá (Valle del Cauca)	73.233	0,7
Fusagasugá (Cundinamarca)	66.500	0,0	Villanueva (Casanare)	77.250	0,3
Girardot (Cundinamarca)	66.550	-4,1			
Granada (Meta)	64.267	-2,4	17-6-18-2(Mg), 50 kilogramos		
Guarne (Antioquia)	69.250	1,1	Andes (Antioquia)	73.500	0,0
Ipiales (Nariño)	71.600	0,1	Bucaramanga (Santander)	65.500	0,0
Jamundí (Valle del Cauca)	76.300	0,0	Buesaco (Nariño)	73.500	-0,7
La Ceja (Antioquia)	70.147	0,0	Cajamarca (Tolima)	73.650	0,0
La Celia (Risaralda)	69.933	-5,3	El Santuario (Antioquia)	67.000	0,0
La Pintada (Antioquia)	68.465	-4,4	Garzón (Huila)	69.100	0,0
La Unión (Antioquia)	66.750	0,0	Guaduas (Cundinamarca)	78.250	0,0
Madrid (Cundinamarca)	72.500	0,0	La Plata (Huila)	69.875	0,0
Magangué (Bolívar)	72.500	2,1	Manizales (Caldas)	66.650	7,0
Málaga (Santander)	71.500	0,0	Marinilla (Antioquia)	67.943	0,0
Manizales (Caldas)	67.500	0,4	Medellín (Antioquia)	66.055	0,0
Marinilla (Antioquia)	66.553	-0,5	Neiva (Huila)	66.400	0,0
Marsella (Risaralda)	68.475	-1,7	Ocaña (Norte de Santander)	67.750	-0,4
Medellín (Antioquia)	70.896	-0,3	Peñol (Antioquia)	65.333	-2,5
Moniquirá (Boyacá)	67.750	0,0	Piedecuesta (Santander)	64.500	0,0
Ocaña (Norte de Santander)	67.750	0,4	Piendamó (Cauca)	70.500	0,0
Palmira (Valle del Cauca)	69.900	-5,5	Pitalito (Huila)	68.033	0,0
Pereira (Risaralda)	64.883	-4,6	Rionegro (Antioquia)	69.333	0,0
Piedecuesta (Santander)	66.000	0,0	San Alberto (Cesar)	67.333	-1,7
Piendamó (Cauca)	72.500	-1,4	San Vicente (Antioquia)	69.250	0,0
Popayán (Cauca)	73.500	-1,3	Santa Bárbara (Antioquia)	70.333	-2,8
Pupiales (Nariño)	72.250	-1,4	Silos (Norte de Santander)	73.500	3,5
Rionegro (Antioquia)	69.000	-1,9			
Samacá (Boyacá)	66.500	0,0	18-18-18, 50 kilogramos		
San Alberto (Cesar)	69.500	-0,7	Cáqueza (Cundinamarca)	70.500	n.d.
San Pedro de los Milagros (Antioquia)	66.500	0,0	Duitama (Boyacá)	69.275	0,0
San Vicente (Antioquia)	69.000	0,0	Granada (Meta)	70.027	-1,0
Santa Bárbara (Antioquia)	71.750	-4,3	Palmira (Valle del Cauca)	71.000	0,0
Santa Rosa de Cabal (Risaralda)	66.717	-0,6	San Alberto (Cesar)	64.333	-1,5
Santa Rosa de Osos (Antioquia)	65.453	1,3	Tunja (Boyacá)	63.000	2,2
Sibaté (Cundinamarca)	69.250	0,0	Ventaquemada (Boyacá)	64.500	0,0
Silos (Norte de Santander)	69.500	0,0	Villavicencio (Meta)	75.000	-1,0
Subachoque (Cundinamarca)	73.967	0,0	Yopal (Casanare)	69.450	-1,2
Tunja (Boyacá)	65.400	0,9			
Túquerres (Nariño)	70.350	-3,6	18-18-18-1(Mg), 50 kilogramos		
Ubaté (Cundinamarca)	68.143	n.d.	Bogotá, D. C.	68.625	-0,9
Valledupar (Cesar)	70.225	-0,5	Cali (Valle del Cauca)	67.650	0,7
Ventaquemada (Boyacá)	66.667	-0,9	Cúcuta (Norte de Santander)	64.133	-2,0
Villanueva (Casanare)	72.427	-0,3	Espinal (Tolima)	61.767	-3,1
Villapinzón (Cundinamarca)	65.167	4,0	Granada (Meta)	62.667	-2,8
Villavicencio (Meta)	74.250	1,7	Puerto López (Meta)	70.250	-1,1
Villeta (Cundinamarca)	78.160	0,0	Pupiales (Nariño)	69.000	-0,3
Yopal (Casanare)	74.000	-2,6	Saldaña (Tolima)	62.563	-0,1
Zipaquirá (Cundinamarca)	69.300	0,4	Túquerres (Nariño)	68.300	0,0
			Villanueva (Casanare)	71.777	-4,9
15-4-23-4(Mg), 50 kilogramos			25-15-0, 50 kilogramos		
Abrego (Norte de Santander)	67.000	-0,7	El Carmen de Viboral (Antioquia)	72.570	0,0
Armenia (Quindío)	72.025	n.d.	Guarne (Antioquia)	70.750	1,1
Belén de Umbría (Risaralda)	73.125	-0,7	La Ceja (Antioquia)	72.000	0,0
Bucaramanga (Santander)	66.000	0,0	Rionegro (Antioquia)	70.000	-1,1
Buga (Valle del Cauca)	76.933	-2,5	San Vicente (Antioquia)	68.750	0,0
Caicedonia (Valle del Cauca)	73.725	0,0	Santa Rosa de Osos (Antioquia)	66.250	-1,4
Cali (Valle del Cauca)	79.513	-1,3			
Cáqueza (Cundinamarca)	74.000	n.d.	25-4-24, 50 kilogramos		
Corinto (Cauca)	79.000	-0,9	Barbosa (Santander)	63.000	0,0
Cúcuta (Norte de Santander)	69.500	0,0			



Cuadro 8. Insumos agrícolas. Precios de fertilizantes, enmiendas y acondicionadores de suelo (continuación)
2013 (junio)

Productos y mercados	Precio medio junio	Variación porcentual	Productos y mercados	Precio medio junio	Variación porcentual
25-4-24, 50 kilogramos (continuación)			Aminoplant, 1 litro		
Cajamarca (Tolima)	67.550	0,7	Chiquinquirá (Boyacá)	28.867	0,8
Ibagué (Tolima)	68.450	n.d.	Samacá (Boyacá)	31.750	0,0
Montenegro (Quindío)	59.500	n.d.	Subachoque (Cundinamarca)	34.600	0,0
Ocaña (Norte de Santander)	61.500	1,7	Tunja (Boyacá)	31.667	5,6
Piendamó (Cauca)	59.500	-5,3	Ubaté (Cundinamarca)	33.433	n.d.
Popayán (Cauca)	60.000	-6,7	Zipaquirá (Cundinamarca)	33.150	0,0
Quimbaya (Quindío)	59.500	n.d.	Boroliq SL, 1 litro		
Santander de Quilichao (Cauca)	61.200	-1,4	Abrego (Norte de Santander)	16.000	0,0
Tuluá (Valle del Cauca)	58.750	-2,1	Aquitania (Boyacá)	16.500	0,0
31-8-8-2, 50 kilogramos			Chiquinquirá (Boyacá)	17.950	-0,6
Bogotá, D. C.	66.233	0,7	El Carmen de Viboral (Antioquia)	17.750	-2,7
Entrerrios (Antioquia)	61.017	n.d.	El Santuario (Antioquia)	18.000	-3,6
Montenegro (Quindío)	64.150	n.d.	Facativá (Cundinamarca)	19.000	0,0
Quimbaya (Quindío)	64.150	n.d.	Ipiales (Nariño)	17.667	1,7
Santa Rosa de Osos (Antioquia)	62.000	0,0	Manizales (Caldas)	17.833	0,4
Ubaté (Cundinamarca)	66.533	n.d.	Ocaña (Norte de Santander)	18.500	0,0
Agrimins granulado, 46 kilogramos			Pupiales (Nariño)	16.100	1,6
Andes (Antioquia)	75.500	0,0	Roldanillo (Valle del Cauca)	19.867	0,0
Buga (Valle del Cauca)	83.600	0,5	Santa Rosa de Osos (Antioquia)	20.100	0,0
Cajamarca (Tolima)	79.000	0,0	Zipaquirá (Cundinamarca)	16.700	0,0
Cali (Valle del Cauca)	83.040	-0,3	Borozinco foliar, 1 litro		
Cáqueza (Cundinamarca)	82.500	n.d.	Cereté (Córdoba)	16.455	0,0
Chiquinquirá (Boyacá)	72.650	0,0	Cúcuta (Norte de Santander)	16.400	0,6
Corinto (Cauca)	77.000	-1,3	Fresno (Tolima)	15.500	0,0
Duitama (Boyacá)	70.850	0,0	Granada (Meta)	15.600	0,0
El Carmen de Viboral (Antioquia)	78.500	0,0	La Plata (Huila)	15.800	0,0
Entrerrios (Antioquia)	81.760	n.d.	Neiva (Huila)	15.250	0,0
Fusagasugá (Cundinamarca)	72.500	0,3	Ocaña (Norte de Santander)	18.250	0,0
Girón (Santander)	75.000	1,4	San Marcos (Sucre)	25.000	11,1
Ibagué (Tolima)	78.500	0,0	Túquerres (Nariño)	18.000	2,9
Lebrija (Santander)	75.500	0,0	Valledupar (Cesar)	17.375	0,0
Manizales (Caldas)	74.763	-4,2	Villanueva (Casanare)	17.000	0,0
Marinilla (Antioquia)	79.383	0,0	B-timin AG 25-4-25, 1 kilogramo		
Medellín (Antioquia)	79.210	0,4	Abrego (Norte de Santander)	8.667	0,0
Palmira (Valle del Cauca)	78.575	0,0	Cúcuta (Norte de Santander)	9.500	0,0
Pasto (Nariño)	76.750	0,0	Neiva (Huila)	8.000	0,0
Peñol (Antioquia)	75.500	1,6	Ocaña (Norte de Santander)	8.625	0,0
Pereira (Risaralda)	75.325	-0,5	Cal agrícola, 50 kilogramos		
Piedecuesta (Santander)	73.500	0,0	Cali (Valle del Cauca)	6.500	n.d.
Popayán (Cauca)	76.500	-1,9	Palmira (Valle del Cauca)	6.833	n.d.
Samacá (Boyacá)	73.000	0,0	Santander de Quilichao (Cauca)	6.500	n.d.
San Gil (Santander)	76.900	4,1	Tuluá (Valle del Cauca)	6.525	n.d.
Santander de Quilichao (Cauca)	82.500	n.d.	Carbonato de calcio, 50 kilogramos		
Subachoque (Cundinamarca)	75.400	0,0	Apía (Risaralda)	11.810	0,0
Tuluá (Valle del Cauca)	79.500	-0,6	Belén de Umbría (Risaralda)	11.375	0,0
Tunja (Boyacá)	70.500	n.d.	La Celia (Risaralda)	11.275	0,0
Ventaquemada (Boyacá)	71.500	-1,4	Montenegro (Quindío)	7.875	n.d.
Villanueva (Casanare)	85.000	-3,0	Quimbaya (Quindío)	7.875	n.d.
Villapinzón (Cundinamarca)	71.500	n.d.	Santa Rosa de Cabal (Risaralda)	10.100	n.d.
Zipaquirá (Cundinamarca)	71.850	0,0	Sevilla (Valle del Cauca)	7.500	-2,0
A-micsur, 1 litro			Cerostress, 500 centímetros cúbicos		
Guaduas (Cundinamarca)	35.000	0,0	Duitama (Boyacá)	15.750	0,0
Madrid (Cundinamarca)	32.350	0,0	Sogamoso (Boyacá)	17.500	0,0
Medellín (Antioquia)	26.630	0,0	Tibaná (Boyacá)	16.900	0,0
Santa Rosa de Osos (Antioquia)	27.895	1,6	Tunja (Boyacá)	17.750	1,4
Subachoque (Cundinamarca)	32.450	0,0	Cerostress, 1 litro		
Ubaté (Cundinamarca)	33.450	n.d.	Abrego (Norte de Santander)	31.000	0,0
Amino K-3, 1 litro			Chiquinquirá (Boyacá)	28.400	4,3
Chiquinquirá (Boyacá)	28.967	1,2	Cúcuta (Norte de Santander)	29.925	-0,7
Subachoque (Cundinamarca)	34.600	0,0	Ibagué (Tolima)	32.250	0,0
Ubaté (Cundinamarca)	33.467	n.d.	Neiva (Huila)	29.350	0,0
Zipaquirá (Cundinamarca)	33.200	0,0	Ocaña (Norte de Santander)	28.650	0,0
Aminoplant, 500 centímetros cúbicos			Pamplona (Norte de Santander)	33.333	-0,5
Chiquinquirá (Boyacá)	15.533	0,0	Silos (Norte de Santander)	32.500	0,0
Duitama (Boyacá)	16.950	0,0	Sogamoso (Boyacá)	32.000	0,0
Samacá (Boyacá)	17.000	0,0	Tibaná (Boyacá)	31.000	0,0
Sogamoso (Boyacá)	17.500	0,0	Tunja (Boyacá)	30.500	-1,6
Tunja (Boyacá)	18.000	n.d.	Valledupar (Cesar)	35.350	-0,1

**Cuadro 8. Insumos agrícolas. Precios de fertilizantes, enmiendas y acondicionadores de suelo (continuación)
2013 (junio)**

Productos y mercados	Precio medio junio	Variación porcentual	Productos y mercados	Precio medio junio	Variación porcentual
Cloruro de potasio 0-0-60 granulado, 50 kilogramos			Cosmocel 20-30-10, 1 kilogramo (continuación)		
Belén de Umbría (Risaralda)	58.000	-6,5	Puerto Tejada (Cauca)	14.100	-6,6
Buga (Valle del Cauca)	54.167	-2,4	Roldanillo (Valle del Cauca)	16.175	-4,2
Caicedonia (Valle del Cauca)	57.000	-2,6	Santander de Quilichao (Cauca)	15.250	-2,0
Cali (Valle del Cauca)	60.833	0,0	Tuluá (Valle del Cauca)	14.933	-0,7
Fresno (Tolima)	64.000	1,6	Crece 500, 1 kilogramo		
La Celia (Risaralda)	58.175	-2,9	Abrego (Norte de Santander)	5.250	0,0
La Unión (Valle del Cauca)	59.450	-2,2	Andes (Antioquia)	7.433	0,0
Medellín (Antioquia)	64.360	0,0	Apía (Risaralda)	5.900	0,0
Palmira (Valle del Cauca)	57.750	-0,4	Aquitania (Boyacá)	6.167	0,0
Pereira (Risaralda)	55.600	-1,2	Betania (Antioquia)	6.522	-0,8
Roldanillo (Valle del Cauca)	56.750	-3,4	Bogotá, D. C.	6.050	0,0
San Alberto (Cesar)	66.000	3,5	Buesaco (Nariño)	6.333	0,0
Santander de Quilichao (Cauca)	63.000	5,0	Cajamarca (Tolima)	6.333	0,0
Socorro (Santander)	65.400	4,6	Cali (Valle del Cauca)	6.250	0,8
Tuluá (Valle del Cauca)	53.750	-4,4	Chía (Cundinamarca)	6.933	n.d.
Villanueva (Casanare)	66.320	-5,9	Chinácota (Norte de Santander)	7.500	3,4
Yopal (Casanare)	61.467	-4,4	Chipaque (Cundinamarca)	8.000	0,0
Cloruro de potasio granulado 0-0-60, 50 kilogramos			Chiquinquirá (Boyacá)	5.467	0,0
Aguachica (Cesar)	64.400	n.d.	Chocontá (Cundinamarca)	6.333	-2,6
Bogotá, D. C.	64.667	-1,5	Corinto (Cauca)	6.400	n.d.
Buga (Valle del Cauca)	58.000	0,9	Cúcuta (Norte de Santander)	5.820	-1,0
Cajamarca (Tolima)	65.000	0,0	Duitama (Boyacá)	6.000	0,0
Cali (Valle del Cauca)	63.750	-5,6	El Carmen de Viboral (Antioquia)	5.920	0,0
Cúcuta (Norte de Santander)	62.000	-0,4	Facatativá (Cundinamarca)	6.233	-2,6
Magangué (Bolívar)	66.500	6,4	Fresno (Tolima)	5.500	0,0
Moniquirá (Boyacá)	62.500	0,0	Fusagasugá (Cundinamarca)	5.950	-4,0
Palmira (Valle del Cauca)	59.000	0,0	Garzón (Huila)	6.000	0,0
Santander de Quilichao (Cauca)	62.250	0,0	Guaduas (Cundinamarca)	6.750	0,0
Compuesto abimgra, 50 kilogramos			La Celia (Risaralda)	6.400	-0,5
Aquitania (Boyacá)	15.500	0,0	La Plata (Huila)	5.700	0,0
Duitama (Boyacá)	14.750	0,0	Madrid (Cundinamarca)	5.550	0,0
Pamplona (Norte de Santander)	14.000	-1,8	Magangué (Bolívar)	7.500	-2,2
Tunja (Boyacá)	13.000	-1,3	Marinilla (Antioquia)	5.940	0,0
Cosmo-aguas, 250 gramos			Marsella (Risaralda)	6.200	1,2
Apía (Risaralda)	8.600	-8,0	Moniquirá (Boyacá)	6.500	0,0
Aquitania (Boyacá)	10.333	-1,6	Neiva (Huila)	5.800	0,0
Duitama (Boyacá)	9.467	0,0	Ocaña (Norte de Santander)	5.457	0,0
Marsella (Risaralda)	8.850	0,0	Pacho (Cundinamarca)	6.000	0,0
Samacá (Boyacá)	10.000	0,0	Pamplona (Norte de Santander)	6.667	0,0
Ubaté (Cundinamarca)	10.550	n.d.	Pasto (Nariño)	5.750	0,0
Ventaquemada (Boyacá)	9.500	0,0	Pereira (Risaralda)	5.900	0,0
Villapinzón (Cundinamarca)	9.667	-2,4	Piendamó (Cauca)	5.250	1,0
Cosmo-aguas, 1 kilogramo			Pitalito (Huila)	5.967	0,0
Apía (Risaralda)	31.200	0,0	Puerto Tejada (Cauca)	6.400	4,1
Belén de Umbría (Risaralda)	32.325	n.d.	Samacá (Boyacá)	5.500	0,0
Buga (Valle del Cauca)	27.693	1,2	San Gil (Santander)	6.375	0,0
Cali (Valle del Cauca)	30.450	n.d.	Santander de Quilichao (Cauca)	6.700	1,1
La Virginia (Risaralda)	32.275	0,0	Sibaté (Cundinamarca)	5.767	0,0
Marsella (Risaralda)	27.500	0,0	Sincelejo (Sucre)	7.000	0,0
Pereira (Risaralda)	32.175	0,0	Socorro (Santander)	6.375	0,0
Sevilla (Valle del Cauca)	28.000	0,0	Sogamoso (Boyacá)	5.600	0,0
Subachoque (Cundinamarca)	30.850	0,0	Tibaná (Boyacá)	6.233	0,0
Tuluá (Valle del Cauca)	29.075	-1,7	Tuluá (Valle del Cauca)	6.225	0,4
Ubaté (Cundinamarca)	29.833	n.d.	Tunja (Boyacá)	6.100	1,7
Zipaquirá (Cundinamarca)	29.567	0,0	Túquerres (Nariño)	6.125	4,3
Cosmocel 20-30-10, 1 kilogramo			Ubaté (Cundinamarca)	5.900	n.d.
Apía (Risaralda)	15.450	-3,1	Ventaquemada (Boyacá)	6.000	9,1
Armenia (Quindío)	17.150	n.d.	Villanueva (Casanare)	6.000	0,0
Belén de Umbría (Risaralda)	14.500	0,0	Villapinzón (Cundinamarca)	5.900	2,6
Buga (Valle del Cauca)	17.460	-0,6	Villavicencio (Meta)	6.750	n.d.
Cajamarca (Tolima)	14.750	0,0	Zipaquirá (Cundinamarca)	5.800	0,0
Cali (Valle del Cauca)	14.320	-0,3	Crecifol 10-30-10, 1 litro		
Cartago (Valle del Cauca)	17.475	0,0	Agustín Codazzi (Cesar)	18.500	0,0
Corinto (Cauca)	14.433	0,0	Cajamarca (Tolima)	14.667	-2,2
La Virginia (Risaralda)	17.750	1,1	Corinto (Cauca)	15.600	1,3
Marsella (Risaralda)	16.200	0,0	Fresno (Tolima)	14.275	0,0
Ocaña (Norte de Santander)	18.000	0,0	Ocaña (Norte de Santander)	14.500	0,0
Palmira (Valle del Cauca)	15.600	0,0	Piendamó (Cauca)	14.750	3,5
Pereira (Risaralda)	16.567	0,0	Valledupar (Cesar)	16.208	0,0
Cosmocel 20-30-10, 1 kilogramo			Desarrollo 30-7-6, 1 kilogramo		
Apía (Risaralda)	3.900	6,8	Apía (Risaralda)	3.900	6,8
Belén de Umbría (Risaralda)	4.150	0,0	Belén de Umbría (Risaralda)	4.150	0,0



**Cuadro 8. Insumos agrícolas. Precios de fertilizantes, enmiendas y acondicionadores de suelo (continuación)
2013 (junio)**

Productos y mercados	Precio medio junio	Variación porcentual	Productos y mercados	Precio medio junio	Variación porcentual
Desarrollo 30-7-6, 1 kilogramo (continuación)			Florescencia 10-28-19, 1 kilogramo (continuación)		
Calarcá (Quindío)	3.775	n.d.	Belén de Umbría (Risaralda)	5.700	-9,5
Cartago (Valle del Cauca)	3.600	2,9	Buga (Valle del Cauca)	4.800	0,0
Chinácota (Norte de Santander)	6.333	8,6	Cali (Valle del Cauca)	5.400	0,0
Corinto (Cauca)	3.750	0,0	Cartago (Valle del Cauca)	4.517	3,8
Cúcuta (Norte de Santander)	3.700	-1,3	Chinácota (Norte de Santander)	8.000	0,0
La Celia (Risaralda)	3.600	0,0	Corinto (Cauca)	5.000	0,0
Marsella (Risaralda)	3.400	0,0	La Celia (Risaralda)	5.750	0,0
Medellín (Antioquia)	3.345	2,3	Manizales (Caldas)	4.575	n.d.
Ocaña (Norte de Santander)	4.000	0,0	Marsella (Risaralda)	6.050	0,0
Pereira (Risaralda)	3.700	0,0	Medellín (Antioquia)	4.953	0,5
Quimbaya (Quindío)	3.775	n.d.	Palmira (Valle del Cauca)	4.400	0,0
Santa Bárbara (Antioquia)	3.750	0,0	Pereira (Risaralda)	5.313	0,0
Santa Rosa de Cabal (Risaralda)	3.300	0,0	Santa Rosa de Cabal (Risaralda)	5.600	0,0
Sevilla (Valle del Cauca)	3.550	2,9	Florescencia 10-30-10, 1 kilogramo		
Dolfos, 50 kilogramos			Apía (Risaralda)	4.825	0,0
Belén de Umbría (Risaralda)	11.950	n.d.	Belén de Umbría (Risaralda)	4.500	0,0
Montenegro (Quindío)	7.775	n.d.	Corinto (Cauca)	5.000	0,0
Quimbaya (Quindío)	7.775	n.d.	Santander de Quilichao (Cauca)	5.133	15,4
Santa Rosa de Cabal (Risaralda)	9.425	n.d.	Foliagro 8-23-8 + secundarios y menores, 1 litro		
Dolomita 65-33, 50 kilogramos			Málaga (Santander)	14.250	-0,9
Cáqueza (Cundinamarca)	9.000	n.d.	Ocaña (Norte de Santander)	12.250	0,0
Chipaque (Cundinamarca)	8.500	0,0	San Gil (Santander)	13.667	0,0
Funza (Cundinamarca)	8.250	0,0	Santander de Quilichao (Cauca)	11.000	0,0
Fusagasugá (Cundinamarca)	7.350	0,0	Socorro (Santander)	13.650	0,0
Pacho (Cundinamarca)	8.550	0,0	Formador 2000, 1 litro		
Dolomita 70-25, 50 kilogramos			Cali (Valle del Cauca)	30.850	0,0
Andes (Antioquia)	13.024	0,0	Granada (Meta)	28.167	-4,5
El Carmen de Viboral (Antioquia)	8.093	0,0	Puerto López (Meta)	35.450	0,0
El Santuario (Antioquia)	7.125	0,0	Túquerres (Nariño)	28.000	0,0
Guaduas (Cundinamarca)	12.500	0,0	Ubaté (Cundinamarca)	33.533	n.d.
Marinilla (Antioquia)	7.750	0,0	Zipaquirá (Cundinamarca)	33.700	0,0
Peñol (Antioquia)	7.250	-3,3	Fosfato diamónico (DAP) 18-46-0, 50 kilogramos		
Sibaté (Cundinamarca)	7.600	0,0	Aguachica (Cesar)	63.667	-2,1
Villeta (Cundinamarca)	9.500	0,0	Andes (Antioquia)	76.500	0,0
Dolomita, 50 kilogramos			Armenia (Quindío)	62.675	n.d.
Cajamarca (Tolima)	8.500	0,0	Barbosa (Santander)	69.500	0,0
Granada (Meta)	8.000	0,0	Belén de Umbría (Risaralda)	65.933	-4,3
Ibagué (Tolima)	7.450	0,0	Bogotá, D. C.	71.125	-0,4
Pereira (Risaralda)	9.575	0,0	Bucaramanga (Santander)	74.000	n.d.
Popayán (Cauca)	9.000	0,0	Buga (Valle del Cauca)	62.333	-5,1
Riosucio (Caldas)	10.300	0,2	Caicedonia (Valle del Cauca)	64.400	-1,2
Santa Rosa de Cabal (Risaralda)	9.525	0,0	Calarcá (Quindío)	63.200	n.d.
Ethrel 48 SL, 200 centímetros cúbicos			Cali (Valle del Cauca)	72.500	-0,3
Bogotá, D. C.	41.517	1,4	Cáqueza (Cundinamarca)	73.500	n.d.
Bucaramanga (Santander)	44.000	-2,2	Fómeque (Cundinamarca)	85.500	n.d.
Cúcuta (Norte de Santander)	42.000	0,0	Fresno (Tolima)	71.000	-7,2
Garzón (Huila)	42.500	0,0	Fusagasugá (Cundinamarca)	72.667	0,0
Marsella (Risaralda)	45.175	0,7	La Ceja (Antioquia)	71.750	0,0
Pitalito (Huila)	40.500	-2,4	La Celia (Risaralda)	66.325	n.d.
Fertilizante orgánico líquido de lombriz, 1 litro			La Dorada (Caldas)	74.225	n.d.
Chiquinquirá (Boyacá)	15.900	0,0	La Pintada (Antioquia)	76.525	-0,2
Tibaná (Boyacá)	17.000	0,0	La Plata (Huila)	65.500	-0,6
Ventaquemada (Boyacá)	15.750	0,0	La Unión (Valle del Cauca)	67.950	0,9
Villapinzón (Cundinamarca)	15.000	0,0	Manizales (Caldas)*	66.450	2,9
Fertitec 10-30-10, 1 litro			Marinilla (Antioquia)	78.600	1,3
Abrego (Norte de Santander)	14.500	0,0	Marsella (Risaralda)	68.355	-2,0
Chiquinquirá (Boyacá)	13.400	3,1	Medellín (Antioquia)	74.667	0,0
El Carmen de Viboral (Antioquia)	12.875	0,0	Montenegro (Quindío)	63.200	n.d.
Entrerrios (Antioquia)	12.447	n.d.	Palmira (Valle del Cauca)	68.750	0,7
Marinilla (Antioquia)	12.875	-1,9	Pamplona (Norte de Santander)	66.000	n.d.
Ocaña (Norte de Santander)	13.400	0,0	Pereira (Risaralda)	65.000	-2,1
Peñol (Antioquia)	12.667	0,0	Piendamó (Cauca)	64.000	-5,9
Ubaté (Cundinamarca)	13.900	n.d.	Pitalito (Huila)	66.000	0,0
Zipaquirá (Cundinamarca)	12.750	0,0	Pupiales (Nariño)	69.333	-0,5
Florescencia 10-28-19, 1 kilogramo			Quimbaya (Quindío)	63.200	n.d.
Apía (Risaralda)	5.800	4,5	Rionegro (Antioquia)	70.000	0,0
			Riosucio (Caldas)	67.250	0,8
			San Gil (Santander)	69.833	4,5
			San Vicente (Antioquia)	66.500	-3,6

**Cuadro 8. Insumos agrícolas. Precios de fertilizantes, enmiendas y acondicionadores de suelo (continuación)
2013 (junio)**

Productos y mercados	Precio medio junio	Variación porcentual	Productos y mercados	Precio medio junio	Variación porcentual
Fosfato diamónico (DAP) 18-46-0, 50 kilogramos (continuación)			Kafe Caldas 25-3-19-3, 50 kilogramos (continuación)		
Santa Bárbara (Antioquia)	75.000	0,7	Quimbaya (Quindío)	61.850	n.d.
Santa Rosa de Cabal (Risaralda)	67.100	-1,0	Riosucio (Caldas)	62.475	-0,6
Santander de Quilichao (Cauca)	69.583	1,3	Kelatex calcio, 1 kilogramo		
Socorro (Santander)	72.000	3,7	Chinchiná (Caldas)	25.975	0,0
Tuluá (Valle del Cauca)	66.333	0,0	Marsella (Risaralda)	26.100	-0,2
Villanueva (Casanare)	73.037	-0,9	Medellín (Antioquia)	25.400	0,0
Yopal (Casanare)	71.900	0,2	Montenegro (Quindío)	23.325	n.d.
Fosfostress, 500 centímetros cúbicos			Pereira (Risaralda)	25.625	0,0
Samacá (Boyacá)	12.250	0,0	Sevilla (Valle del Cauca)	26.100	0,0
Sogamoso (Boyacá)	12.250	0,0	Kelatex magnesio, 1 kilogramo		
Tibaná (Boyacá)	12.767	0,0	Belén de Umbría (Risaralda)	22.400	0,0
Tunja (Boyacá)	12.167	1,4	Calarcá (Quindío)	19.325	n.d.
Fosfostress, 1 litro			Montenegro (Quindío)	20.725	n.d.
Chiquinquirá (Boyacá)	21.167	0,0	Sevilla (Valle del Cauca)	21.750	0,0
Cúcuta (Norte de Santander)	23.450	-0,1	Klip boro, 1 kilogramo		
Ocaña (Norte de Santander)	21.750	0,0	Bogotá, D. C.	10.517	-2,3
Pamplona (Norte de Santander)	24.000	0,0	Cali (Valle del Cauca)	10.367	0,6
Silos (Norte de Santander)	22.167	-4,3	Chía (Cundinamarca)	11.500	-6,1
Tibaná (Boyacá)	22.000	0,0	Chipaque (Cundinamarca)	11.000	0,0
Tunja (Boyacá)	22.500	-0,4	Chiquinquirá (Boyacá)	10.100	0,0
Valledupar (Cesar)	25.225	n.d.	Chocontá (Cundinamarca)	10.250	0,0
Frutoka 3-0-40, 1 kilogramo			Duitama (Boyacá)	10.500	0,0
Cota (Cundinamarca)	9.500	2,2	El Santuario (Antioquia)	9.000	0,0
Cúcuta (Norte de Santander)	9.850	-1,0	Medellín (Antioquia)	11.816	15,9
Neiva (Huila)	8.850	0,0	Moniquirá (Boyacá)	9.500	0,0
Pamplona (Norte de Santander)	12.000	0,0	Pamplona (Norte de Santander)	12.000	0,0
Subachoque (Cundinamarca)	9.700	0,0	Pasto (Nariño)	10.250	-6,8
Germi-K, 1 litro			Tibaná (Boyacá)	10.500	0,0
Abrego (Norte de Santander)	30.000	0,0	Tunja (Boyacá)	9.667	-2,1
Cereté (Córdoba)	34.673	0,0	Ubaté (Cundinamarca)	8.950	n.d.
Fresno (Tolima)	33.500	0,0	Ventaquemada (Boyacá)	10.000	0,0
Pamplona (Norte de Santander)	30.667	-1,1	Villapinzón (Cundinamarca)	8.750	1,0
Hojas, 1 litro			Zipaquirá (Cundinamarca)	9.450	0,0
Abrego (Norte de Santander)	15.500	0,0	Klip-K calcio-boro, 1 litro		
Belén de Umbría (Risaralda)	11.600	0,0	Bogotá, D. C.	13.667	3,8
Cali (Valle del Cauca)	11.650	0,0	Cali (Valle del Cauca)	14.250	0,0
Corinto (Cauca)	11.000	n.d.	Chiquinquirá (Boyacá)	14.000	0,0
Cúcuta (Norte de Santander)	14.250	0,0	El Carmen de Bolívar (Bolívar)	19.000	0,0
La Unión (Valle del Cauca)	11.800	0,0	Girón (Santander)	15.500	0,0
Ocaña (Norte de Santander)	14.500	0,0	La Celia (Risaralda)	14.050	0,0
Roldanillo (Valle del Cauca)	11.650	-1,7	Lebríja (Santander)	14.500	0,0
Tuluá (Valle del Cauca)	11.550	0,2	Ocaña (Norte de Santander)	13.500	0,0
Humita 15, 1 litro			Pamplona (Norte de Santander)	14.333	0,0
Abrego (Norte de Santander)	15.667	0,0	Piedecuesta (Santander)	14.500	0,0
Bucaramanga (Santander)	15.250	0,0	Tibaná (Boyacá)	13.500	0,0
Cali (Valle del Cauca)	14.250	n.d.	Zipaquirá (Cundinamarca)	13.450	0,0
Corinto (Cauca)	14.100	0,0	Llenado de grano 8-0-10 + boro y cobre, 1 litro		
Cúcuta (Norte de Santander)	13.500	0,0	Abrego (Norte de Santander)	12.333	0,0
Málaga (Santander)	18.000	0,0	Chiquinquirá (Boyacá)	10.300	0,0
Ocaña (Norte de Santander)	15.600	0,0	Cúcuta (Norte de Santander)	9.180	-2,8
Pamplona (Norte de Santander)	15.000	0,0	Moniquirá (Boyacá)	12.250	0,0
Sabana de Torres (Santander)	16.000	3,2	Ocaña (Norte de Santander)	12.333	0,0
Silos (Norte de Santander)	16.500	0,0	Pamplona (Norte de Santander)	10.667	-3,0
Hydran Nova 19-4-19-3, 50 kilogramos			Tibaná (Boyacá)	9.900	0,0
Belén de Umbría (Risaralda)	69.000	-0,7	Tunja (Boyacá)	12.000	5,9
Cali (Valle del Cauca)	84.400	0,0	Ubaté (Cundinamarca)	10.800	n.d.
Pereira (Risaralda)	68.850	0,0	Zipaquirá (Cundinamarca)	10.200	0,0
Quimbaya (Quindío)	69.775	n.d.	M@sai, 1 litro		
Isabion, 1 litro			Buga (Valle del Cauca)	35.775	n.d.
Abrego (Norte de Santander)	28.500	0,0	Cali (Valle del Cauca)	37.200	n.d.
Cajamarca (Tolima)	32.333	-0,5	Santander de Quilichao (Cauca)	40.450	n.d.
Chitagá (Norte de Santander)	30.000	0,0	Tuluá (Valle del Cauca)	35.775	n.d.
Ocaña (Norte de Santander)	29.500	0,0	Marax, 10 gramos		
Kafe Caldas 25-3-19-3, 50 kilogramos			Ocaña (Norte de Santander)	5.300	0,0
Calarcá (Quindío)	61.850	n.d.	Samacá (Boyacá)	5.250	0,0
Montenegro (Quindío)	61.850	n.d.	Tibaná (Boyacá)	6.000	0,0
			Tunja (Boyacá)	6.000	3,9



**Cuadro 8. Insumos agrícolas. Precios de fertilizantes, enmiendas y acondicionadores de suelo (continuación)
2013 (junio)**

Productos y mercados	Precio medio junio	Variación porcentual	Productos y mercados	Precio medio junio	Variación porcentual
Marax, 10 gramos (continuación)			Nutrimins, 1 litro		
Villapinzón (Cundinamarca)	5.667	3,0	Abrego (Norte de Santander)	12.375	0,0
Nitrasam 28-4-0-6(S), 50 kilogramos			Agustín Codazzi (Cesar)	20.500	-2,4
Bogotá, D. C.	65.117	-0,1	Andes (Antioquia)	13.000	-1,3
Manizales (Caldas)	61.725	-0,6	Apía (Risaralda)	11.733	-0,1
Piendamó (Cauca)	63.500	-0,8	Aquitania (Boyacá)	11.833	6,0
Popayán (Cauca)	67.000	0,0	Belén de Umbría (Risaralda)	12.350	-2,7
Rionegro (Antioquia)	66.900	0,0	Bogotá, D. C.	12.840	-0,8
San Vicente (Antioquia)	64.500	0,0	Bucaramanga (Santander)	12.333	0,0
Nutrifoliar completo, 1 litro			Buga (Valle del Cauca)	11.917	0,0
Abrego (Norte de Santander)	16.900	0,0	Cajamarca (Tolima)	12.250	8,1
Agustín Codazzi (Cesar)	21.500	0,0	Cali (Valle del Cauca)	11.500	5,2
Andes (Antioquia)	18.000	0,0	Cáqueza (Cundinamarca)	13.000	n.d.
Anserma (Caldas)	17.850	-0,8	Cartago (Valle del Cauca)	12.600	0,0
Apía (Risaralda)	19.450	0,0	Chocontá (Cundinamarca)	12.167	2,8
Aquitania (Boyacá)	17.750	0,0	Corinto (Cauca)	11.250	1,1
Belén de Umbría (Risaralda)	18.667	-2,5	Cota (Cundinamarca)	11.750	0,0
Bogotá, D. C.	19.267	0,3	Cúcuta (Norte de Santander)	11.200	0,0
Bucaramanga (Santander)	17.750	-1,4	El Carmen de Viboral (Antioquia)	13.150	0,0
Buga (Valle del Cauca)	18.725	2,2	Facatativá (Cundinamarca)	11.450	0,0
Cali (Valle del Cauca)	18.433	0,0	Fresno (Tolima)	11.950	0,0
Cartagena (Bolívar)	23.250	0,0	Fusagasugá (Cundinamarca)	11.425	0,0
Chiquinquirá (Boyacá)	18.250	0,0	Girón (Santander)	12.500	0,0
Chitagá (Norte de Santander)	19.500	0,0	Jamundí (Valle del Cauca)	11.500	-1,7
Corinto (Cauca)	17.625	4,4	La Celia (Risaralda)	11.875	0,0
Cota (Cundinamarca)	18.400	0,0	La Plata (Huila)	10.750	0,0
Cúcuta (Norte de Santander)	18.000	0,0	Málaga (Santander)	14.333	0,0
El Carmen de Bolívar (Bolívar)	22.625	0,6	Marinilla (Antioquia)	11.750	0,0
El Carmen de Viboral (Antioquia)	17.750	0,0	Marsella (Risaralda)	11.417	-2,0
El Santuario (Antioquia)	17.750	0,0	Medellín (Antioquia)	11.334	0,0
Facatativá (Cundinamarca)	18.450	0,0	Moniquirá (Boyacá)	11.667	0,0
Fundación (Magdalena)	21.450	0,0	Neiva (Huila)	10.750	0,0
Fusagasugá (Cundinamarca)	16.250	-5,8	Ocaña (Norte de Santander)	11.660	0,0
Girón (Santander)	19.500	0,0	Palmira (Valle del Cauca)	11.300	0,4
Jamundí (Valle del Cauca)	20.500	0,0	Pamplona (Norte de Santander)	12.000	4,3
La Celia (Risaralda)	18.333	-1,5	Peñol (Antioquia)	11.500	0,0
Magangué (Bolívar)	22.000	0,0	Piedecuesta (Santander)	12.000	0,0
Málaga (Santander)	19.000	0,0	Piendamó (Cauca)	10.300	2,5
Marinilla (Antioquia)	17.453	0,0	Roldanillo (Valle del Cauca)	10.625	0,0
Marsella (Risaralda)	18.667	-1,8	San Gil (Santander)	12.500	0,0
Medellín (Antioquia)	18.000	0,0	San Vicente de Chucurí (Santander)	12.500	-3,8
Moniquirá (Boyacá)	18.667	0,0	Santa Marta (Magdalena)	13.167	0,0
Neiva (Huila)	20.000	0,0	Santa Rosa de Cabal (Risaralda)	11.375	0,0
Ocaña (Norte de Santander)	16.375	-3,0	Santander de Quilichao (Cauca)	11.667	-2,8
Pacho (Cundinamarca)	19.000	0,0	Sevilla (Valle del Cauca)	11.750	-0,8
Palmira (Valle del Cauca)	18.130	0,0	Sogamoso (Boyacá)	11.500	0,0
Pamplona (Norte de Santander)	18.750	-0,7	Tibaná (Boyacá)	11.250	0,0
Peñol (Antioquia)*	16.667	6,8	Tuluá (Valle del Cauca)	11.283	5,0
Pereira (Risaralda)	19.200	1,8	Valledupar (Cesar)	13.650	1,1
Piedecuesta (Santander)	17.500	0,0	Zipaquirá (Cundinamarca)	11.000	0,0
Popayán (Cauca)	17.500	0,0	Nutrimins, 4 litros		
Riosucio (Caldas)	19.233	-0,2	Cali (Valle del Cauca)	41.900	-0,2
Roldanillo (Valle del Cauca)	19.825	2,5	Corinto (Cauca)	39.750	0,0
Sabanalarga (Atlántico)	21.700	0,0	Cúcuta (Norte de Santander)	39.400	0,0
San Gil (Santander)	19.900	0,0	Piedecuesta (Santander)	44.000	0,0
Santa Marta (Magdalena)	21.467	0,0	San Alberto (Cesar)	42.500	-1,2
Santa Rosa de Cabal (Risaralda)	18.500	-2,2	San Vicente de Chucurí (Santander)	46.500	-1,3
Santander de Quilichao (Cauca)	19.633	0,0	Valledupar (Cesar)	54.800	n.d.
Sevilla (Valle del Cauca)	18.750	0,0	Omex bio-8, 1 litro		
Sogamoso (Boyacá)	17.833	0,0	Apía (Risaralda)	36.167	-1,7
Tuluá (Valle del Cauca)	18.850	2,9	Aquitania (Boyacá)	36.250	0,0
Valledupar (Cesar)	22.950	2,2	Belén de Umbría (Risaralda)	34.825	-0,7
Villapinzón (Cundinamarca)	16.500	0,0	Buga (Valle del Cauca)	36.825	0,0
Zipaquirá (Cundinamarca)	17.550	0,0	La Celia (Risaralda)	35.667	-2,8
Nutrifoliar completo, 4 litros			Pamplona (Norte de Santander)	33.000	0,0
Cali (Valle del Cauca)	67.275	0,0	Tuluá (Valle del Cauca)	36.883	0,0
Cúcuta (Norte de Santander)	68.500	0,0	Zipaquirá (Cundinamarca)	34.767	0,0
Fundación (Magdalena)	76.750	0,0	Omex K-41, 1 litro		
Popayán (Cauca)	63.500	1,6	Apía (Risaralda)	22.217	0,0
Santa Marta (Magdalena)	74.750	0,0	Aquitania (Boyacá)	23.250	0,0
Tuluá (Valle del Cauca)	57.475	-0,9	Belén de Umbría (Risaralda)	22.350	3,1
Valledupar (Cesar)	77.000	-2,5	Chitagá (Norte de Santander)	24.000	0,0
			La Celia (Risaralda)	21.617	0,1
			Marsella (Risaralda)	21.667	0,5

**Cuadro 8. Insumos agrícolas. Precios de fertilizantes, enmiendas y acondicionadores de suelo (continuación)
2013 (junio)**

Productos y mercados	Precio medio junio	Variación porcentual	Productos y mercados	Precio medio junio	Variación porcentual
Omex K-41, 1 litro (continuación)			Sulcamag, 50 kilogramos		
Neira (Caldas)	21.700	1,2	Cajamarca (Tolima)	44.150	0,0
Pamplona (Norte de Santander)	21.500	0,0	Ibagué (Tolima)	38.900	1,3
Samacá (Boyacá)	21.500	0,0	Neiva (Huila)	40.350	0,0
Santander de Quilichao (Cauca)	22.750	0,0	Ubaté (Cundinamarca)	46.900	n.d.
Sogamoso (Boyacá)	21.750	0,0			
Tibaná (Boyacá)	22.067	0,0	Sulfato de amonio (SAM) 21-0-0-24(S) SK, 50 kilogramos		
Tuluá (Valle del Cauca)	21.500	0,0	Abrego (Norte de Santander)	37.750	3,1
Tunja (Boyacá)	21.500	-1,1	Bogotá, D. C.	42.333	2,4
Poliquel multi SC, 1 litro			Bucaramanga (Santander)	50.500	n.d.
Buesaco (Nariño)	15.167	1,1	Buga (Valle del Cauca)	44.000	8,6
Corinto (Cauca)	16.000	0,0	Cajamarca (Tolima)	44.550	0,0
Pasto (Nariño)	13.550	-0,4	Cali (Valle del Cauca)	44.050	2,6
Popayán (Cauca)	16.833	5,2	Corinto (Cauca)	47.667	0,7
Pupiales (Nariño)	14.350	-1,7	Cúcuta (Norte de Santander)	39.333	0,2
Túquerres (Nariño)	15.000	0,0	Espinal (Tolima)	40.067	3,4
Progibb 10 SP, 10 gramos			Ipiales (Nariño)	40.797	-2,9
Andes (Antioquia)	6.714	0,0	Magangué (Bolívar)	38.500	-4,3
Anserma (Caldas)	6.650	3,1	Ocaña (Norte de Santander)	36.750	1,0
Aquitania (Boyacá)	6.000	0,0	Pupiales (Nariño)	42.500	0,0
Bucaramanga (Santander)	7.000	7,7	San Alberto (Cesar)	38.000	1,0
Cachipay (Cundinamarca)	6.500	0,0	Tuluá (Valle del Cauca)	40.667	3,0
Cereté (Córdoba)	6.459	0,0	Túquerres (Nariño)	43.000	n.d.
Chiquinquirá (Boyacá)	5.933	-1,1	Valledupar (Cesar)	39.400	-2,7
Chocontá (Cundinamarca)	6.250	0,0	Terrasorb foliar, 1 litro		
Cota (Cundinamarca)	6.200	0,0	Andes (Antioquia)	26.683	0,0
Cúcuta (Norte de Santander)	5.500	0,0	Armenia (Quindío)	23.400	n.d.
Duitama (Boyacá)	6.250	0,0	Chiquinquirá (Boyacá)	28.150	2,7
El Santuario (Antioquia)	6.033	0,0	El Carmen de Viboral (Antioquia)	23.025	0,0
Fusagasugá (Cundinamarca)	5.575	0,5	El Santuario (Antioquia)	22.500	0,0
Girón (Santander)	6.000	0,0	Entrerrios (Antioquia)	25.967	n.d.
Granada (Meta)	6.223	3,9	Manizales (Caldas)	25.833	0,0
Lebrija (Santander)	6.500	0,0	Marinilla (Antioquia)	23.590	0,8
Madrid (Cundinamarca)	6.417	0,0	Medellín (Antioquia)	23.933	-0,3
Manizales (Caldas)	6.740	0,3	Palmira (Valle del Cauca)	24.000	0,0
Marinilla (Antioquia)	6.250	0,0	Peñol (Antioquia)	21.500	0,0
Medellín (Antioquia)	5.908	0,0	Todo en uno, 1 kilogramo		
Moniquirá (Boyacá)	7.000	0,0	Abrego (Norte de Santander)	4.850	2,1
Pasto (Nariño)	6.050	0,8	Anserma (Caldas)	3.825	0,0
Piedecuesta (Santander)	6.750	0,0	Apía (Risaralda)	4.150	-1,2
Samacá (Boyacá)	6.000	0,0	Armenia (Quindío)	4.117	n.d.
Santa Rosa de Osos (Antioquia)	5.500	0,0	Belén de Umbría (Risaralda)	3.700	-1,3
Sibaté (Cundinamarca)	5.900	0,0	Bogotá, D. C.	4.400	-1,6
Sogamoso (Boyacá)	6.000	0,0	Buga (Valle del Cauca)	4.000	0,0
Subachoque (Cundinamarca)	6.333	0,0	Cachipay (Cundinamarca)	5.000	0,0
Tibaná (Boyacá)	5.933	0,0	Cajamarca (Tolima)	4.750	0,0
Tunja (Boyacá)	6.100	0,0	Calarcá (Quindío)	4.275	n.d.
Ubaté (Cundinamarca)	6.550	n.d.	Cáqueza (Cundinamarca)	4.667	n.d.
Ventaquemada (Boyacá)	6.000	0,0	Chía (Cundinamarca)	4.600	-2,8
Villapinzón (Cundinamarca)	6.000	0,0	Chipaqué (Cundinamarca)	5.000	0,0
Raizal 400, 1 kilogramo			Chiquinquirá (Boyacá)	3.933	0,0
Cúcuta (Norte de Santander)	26.900	1,5	Chocontá (Cundinamarca)	4.833	0,0
Pasto (Nariño)	22.550	0,0	Corozal (Sucre)	5.000	0,0
Pitalito (Huila)	28.900	-0,9	Cota (Cundinamarca)	4.500	0,0
Túquerres (Nariño)	22.000	0,0	Duitama (Boyacá)	5.000	0,0
Remital M 17-6-18-2, 50 kilogramos			Fómeque (Cundinamarca)	4.250	n.d.
Belén de Umbría (Risaralda)	70.300	-0,7	Fresno (Tolima)	4.050	0,0
Bogotá, D. C.	71.567	-1,1	Guaduas (Cundinamarca)	5.750	0,0
Buga (Valle del Cauca)	79.500	-1,9	Jamundí (Valle del Cauca)	4.100	0,0
Cajamarca (Tolima)	72.933	0,0	La Celia (Risaralda)	3.450	n.d.
Cali (Valle del Cauca)	80.300	0,0	Manizales (Caldas)	4.175	0,0
Ibagué (Tolima)	71.075	0,0	Marsella (Risaralda)	3.833	-2,5
Manizales (Caldas)	71.675	-2,1	Medellín (Antioquia)	4.633	0,0
Ocaña (Norte de Santander)	65.000	-0,8	Moniquirá (Boyacá)	5.250	0,0
Palmira (Valle del Cauca)	75.167	-0,4	Ocaña (Norte de Santander)	4.250	0,0
Pereira (Risaralda)	69.925	0,0	Palmira (Valle del Cauca)	4.333	1,6
Piendamó (Cauca)	73.000	-0,7	Pamplona (Norte de Santander)	5.375	0,0
Riosucio (Caldas)	67.925	-0,8	Piedecuesta (Santander)	4.000	0,0
San Gil (Santander)	69.400	4,4	Riosucio (Caldas)	3.983	0,0
Santa Rosa de Cabal (Risaralda)	70.025	-0,8	Samacá (Boyacá)	4.000	0,0
Santander de Quilichao (Cauca)	73.750	-2,3	San Gil (Santander)	4.500	0,0
Tuluá (Valle del Cauca)	73.125	-0,5	Santa Bárbara (Antioquia)	3.400	1,5
			Sibaté (Cundinamarca)	4.750	0,0
			Sincelejo (Sucre)	4.750	0,0



Cuadro 8. Insumos agrícolas. Precios de fertilizantes, enmiendas y acondicionadores de suelo (continuación)
2013 (junio)

Productos y mercados	Precio medio junio	Variación porcentual	Productos y mercados	Precio medio junio	Variación porcentual
Todo en uno, 1 kilogramo (continuación)			Urea 46 %, 50 kilogramos (continuación)		
Sogamoso (Boyacá)	4.667	0,0	Magangué (Bolívar)	54.000	-0,6
Subachoque (Cundinamarca)	3.850	0,0	Málaga (Santander)	55.500	0,0
Tibaná (Boyacá)	4.333	0,0	Marinilla (Antioquia)	57.407	0,0
Tunja (Boyacá)	4.000	-4,0	Medellín (Antioquia)	58.746	-0,5
Villapinzón (Cundinamarca)	4.000	0,0	Ocaña (Norte de Santander)	53.000	1,3
Zipaquirá (Cundinamarca)	3.500	0,0	Palmira (Valle del Cauca)	56.000	4,0
Total, 1 litro			Urea perlada 46 %, 50 kilogramos		
Andes (Antioquia)	17.267	0,0	Abrego (Norte de Santander)	52.000	0,0
Anserma (Caldas)	15.717	0,1	Armenia (Quindío)	48.875	n.d.
Belén de Umbría (Risaralda)	15.900	0,0	Bogotá, D. C.	58.780	-1,4
Bogotá, D. C.	17.000	2,4	Buga (Valle del Cauca)	50.333	-6,4
Buga (Valle del Cauca)	15.080	-3,5	Cajamarca (Tolima)	61.150	-6,4
Calarcá (Quindío)	16.025	n.d.	Cali (Valle del Cauca)	53.380	-1,6
Cali (Valle del Cauca)	15.100	-2,3	Chiquinquirá (Boyacá)	53.650	6,4
Chiquinquirá (Boyacá)	15.100	-0,3	Cúcuta (Norte de Santander)	53.600	-3,9
El Carmen de Viboral (Antioquia)	15.263	0,0	Fresno (Tolima)	58.500	-1,7
Entreríos (Antioquia)	16.207	n.d.	Funza (Cundinamarca)	60.000	0,0
La Celia (Risaralda)	16.450	0,0	Girardot (Cundinamarca)	52.500	-1,6
La Pintada (Antioquia)	15.114	-2,0	Ibagué (Tolima)	56.000	0,0
Manizales (Caldas)	15.330	-2,0	La Celia (Risaralda)	50.900	-4,9
Marinilla (Antioquia)	14.877	0,0	Manizales (Caldas)	48.500	-2,3
Marsella (Risaralda)	15.000	-3,0	Montenegro (Quindío)	48.925	n.d.
Medellín (Antioquia)	15.405	0,0	Ocaña (Norte de Santander)	52.750	0,0
Neira (Caldas)	16.075	0,5	Palmira (Valle del Cauca)	50.833	n.d.
Palmira (Valle del Cauca)	14.800	0,0	Peñol (Antioquia)	52.500	-1,4
Pasto (Nariño)	15.475	0,0	Pereira (Risaralda)	51.250	n.d.
Peñol (Antioquia)	14.000	0,0	Piedecuesta (Santander)	51.000	-1,9
Pereira (Risaralda)	15.033	-0,7	Piendamó (Cauca)	53.500	1,9
Piedecuesta (Santander)	15.000	n.d.	Quimbaya (Quindío)	48.925	n.d.
Riosucio (Caldas)	16.025	3,2	Riosucio (Caldas)	50.725	n.d.
Roldanillo (Valle del Cauca)	16.150	0,0	Saldaña (Tolima)	52.920	0,0
San Gil (Santander)	16.300	0,0	Santander de Quilichao (Cauca)	52.500	n.d.
Santa Rosa de Osos (Antioquia)	15.610	0,0	Tunja (Boyacá)	53.000	-0,9
Tuluá (Valle del Cauca)	14.375	0,0	Villanueva (Casanare)	65.877	-0,7
Ubaté (Cundinamarca)	16.600	n.d.	Villavicencio (Meta)	54.225	-12,3
Valledupar (Cesar)	17.300	3,9	Yopal (Casanare)	62.633	0,2
Zipaquirá (Cundinamarca)	14.567	0,0	Wuxal calcio 16-0-0-24, 1 litro		
Triple Q, 1 litro			Anserma (Caldas)	29.250	-4,0
Abrego (Norte de Santander)	17.000	0,0	Belén de Umbría (Risaralda)	29.000	2,5
Corinto (Cauca)	14.250	0,0	Bogotá, D. C.	28.067	2,1
Cúcuta (Norte de Santander)	14.500	0,0	Bucaramanga (Santander)	28.667	1,2
Ocaña (Norte de Santander)	15.333	0,0	Cachipay (Cundinamarca)	28.000	0,0
Tuluá (Valle del Cauca)	13.775	0,0	Chía (Cundinamarca)	30.050	n.d.
Triplehoja, 1 litro			Cota (Cundinamarca)	27.200	0,0
Cali (Valle del Cauca)	10.400	-1,9	El Carmen de Viboral (Antioquia)	30.250	-1,6
Corinto (Cauca)	10.750	-2,3	El Santuario (Antioquia)	28.500	-1,7
Jamundí (Valle del Cauca)	10.850	0,9	Fusagasugá (Cundinamarca)	26.000	0,0
Santander de Quilichao (Cauca)	11.000	0,0	Guarne (Antioquia)	27.500	-1,3
Urea 46 %, 50 kilogramos			Ipiales (Nariño)	27.000	-2,4
Abrego (Norte de Santander)	51.500	2,0	La Ceja (Antioquia)	28.750	0,0
Agustín Codazzi (Cesar)	62.500	0,0	La Virginia (Risaralda)	29.400	0,0
Andes (Antioquia)	63.500	6,7	Madrid (Cundinamarca)	27.300	0,0
Barbosa (Santander)	52.000	-1,0	Manizales (Caldas)	29.625	0,9
Belén de Umbría (Risaralda)	51.133	1,0	Marsella (Risaralda)	29.650	0,0
Bucaramanga (Santander)	54.000	0,0	Medellín (Antioquia)	26.200	0,0
Cota (Cundinamarca)	57.000	0,0	Ocaña (Norte de Santander)	29.250	0,0
Cúcuta (Norte de Santander)	62.500	0,0	Pamplona (Norte de Santander)	29.000	7,4
El Carmen de Bolívar (Bolívar)	65.000	4,0	Pereira (Risaralda)	29.500	2,4
El Carmen de Viboral (Antioquia)	57.233	-1,1	Pupiales (Nariño)	26.500	-2,8
El Santuario (Antioquia)	54.750	0,0			
Entreríos (Antioquia)	56.465	n.d.			
Espinal (Tolima)	55.700	-4,8			
Fusagasugá (Cundinamarca)	60.000	0,0			
Girón (Santander)	55.000	1,9			
Granada (Meta)	57.401	4,6			
Guarne (Antioquia)	59.500	-0,8			
Ibagué (Tolima)	55.667	0,0			
Ipiales (Nariño)	59.800	-1,5			
La Ceja (Antioquia)	61.000	-2,4			
La Unión (Antioquia)	57.635	4,1			
La Unión (Valle del Cauca)	52.167	0,4			

**Cuadro 8. Insumos agrícolas. Precios de fertilizantes, enmiendas y acondicionadores de suelo (conclusión)
2013 (junio)**

Productos y mercados	Precio medio junio	Variación porcentual	Productos y mercados	Precio medio junio	Variación porcentual
Wuxal calcio 16-0-0-24, 1 litro (continuación)			Wuxal tapa negra 16-16-12, 1 litro (continuación)		
Rionegro (Antioquia)	28.367	0,0	Silos (Norte de Santander)	30.667	0,0
San Pedro de los Milagros (Antioquia)	28.750	-0,2	Tibaná (Boyacá)	28.567	0,0
San Vicente (Antioquia)	27.775	-0,9	Tunja (Boyacá)	28.250	-0,9
Santa Rosa de Cabal (Risaralda)	29.200	0,0	Túquerres (Nariño)	29.667	-2,0
Viterbo (Caldas)	29.875	0,9	Ventaquemada (Boyacá)	29.167	0,6
Wuxal tapa negra 16-16-12, 1 litro			Wuxal tapa roja 20-0-15-4, 1 litro		
Abrego (Norte de Santander)	31.167	0,0	Abrego (Norte de Santander)	30.083	0,6
Andes (Antioquia)	33.150	0,0	Anserma (Caldas)	29.233	0,2
Anserma (Caldas)	32.067	4,5	Aquitania (Boyacá)	26.667	0,0
Apía (Risaralda)	33.800	0,0	Armenia (Quindío)	26.725	n.d.
Aquitania (Boyacá)	28.500	0,0	Belén de Umbría (Risaralda)	29.283	2,6
Armenia (Quindío)	29.700	n.d.	Bogotá, D. C.	27.433	0,3
Belén de Umbría (Risaralda)	31.050	-2,2	Bucaramanga (Santander)	29.733	0,2
Bogotá, D. C.	30.483	5,0	Cachipay (Cundinamarca)	28.500	0,0
Bucaramanga (Santander)	29.100	0,3	Cajamarca (Tolima)	28.333	0,0
Buesaco (Nariño)	30.900	3,3	Cartago (Valle del Cauca)	26.150	-0,8
Cachipay (Cundinamarca)	30.500	0,0	Chía (Cundinamarca)	30.500	0,0
Cajamarca (Tolima)	32.000	0,0	Chinchiná (Caldas)	30.550	-0,5
Cali (Valle del Cauca)	30.000	n.d.	Chiquinquirá (Boyacá)	24.850	-1,6
Cartago (Valle del Cauca)	31.800	-1,2	Chitagá (Norte de Santander)	27.667	0,0
Chía (Cundinamarca)	33.400	0,0	Chocontá (Cundinamarca)	26.500	0,0
Chinchiná (Caldas)	34.000	6,1	Cota (Cundinamarca)	27.767	0,0
Chiquinquirá (Boyacá)	27.250	-1,4	Cúcuta (Norte de Santander)	27.250	0,0
Chitagá (Norte de Santander)	30.000	0,0	Duitama (Boyacá)	27.500	0,0
Chocontá (Cundinamarca)	27.500	1,9	El Carmen de Viboral (Antioquia)	29.500	0,0
Corinto (Cauca)	31.750	3,3	Entrerrios (Antioquia)	29.375	n.d.
Cota (Cundinamarca)	29.833	0,0	Facatativá (Cundinamarca)	28.150	0,0
Cúcuta (Norte de Santander)	30.167	0,0	Fusagasugá (Cundinamarca)	25.750	0,0
Duitama (Boyacá)	29.000	0,0	Guarne (Antioquia)	26.750	-0,5
El Carmen de Viboral (Antioquia)	30.630	-2,1	Ipiales (Nariño)	26.667	-7,8
El Santuario (Antioquia)	28.833	-1,7	La Ceja (Antioquia)	27.600	0,0
Entrerrios (Antioquia)	30.195	n.d.	La Celia (Risaralda)	29.350	1,2
Facatativá (Cundinamarca)	30.700	0,0	La Unión (Antioquia)	27.025	0,0
Fusagasugá (Cundinamarca)	28.700	0,0	La Virginia (Risaralda)	28.633	-0,7
Girón (Santander)	30.000	-1,6	Madrid (Cundinamarca)	27.867	0,0
Guarne (Antioquia)	30.875	-1,0	Málaga (Santander)	31.750	0,0
Ipiales (Nariño)	31.000	-2,9	Manizales (Caldas)	29.330	0,0
La Ceja (Antioquia)	31.667	0,0	Marinilla (Antioquia)	29.750	0,0
La Celia (Risaralda)	33.350	0,0	Medellín (Antioquia)	27.633	0,0
La Unión (Antioquia)	32.350	0,0	Ocaña (Norte de Santander)	28.300	0,0
La Virginia (Risaralda)	33.467	1,0	Pamplona (Norte de Santander)	27.333	-2,4
Madrid (Cundinamarca)	29.667	0,0	Pasto (Nariño)	27.650	0,5
Málaga (Santander)	35.000	0,0	Pereira (Risaralda)	29.200	2,3
Manizales (Caldas)	32.630	0,1	Pupiales (Nariño)	26.350	-2,8
Marinilla (Antioquia)	30.297	-1,1	Rionegro (Antioquia)	27.600	0,0
Marsella (Risaralda)	32.375	-0,6	Riosucio (Caldas)	29.750	-0,8
Medellín (Antioquia)	31.077	0,5	Samacá (Boyacá)	27.000	0,0
Ocaña (Norte de Santander)	30.333	0,0	San Pedro de los Milagros (Antioquia)	26.875	0,0
Pamplona (Norte de Santander)	28.500	1,8	San Vicente (Antioquia)	27.450	0,0
Pasto (Nariño)	30.333	0,7	Santa Rosa de Cabal (Risaralda)	28.950	0,0
Peñol (Antioquia)	29.000	0,0	Sibaté (Cundinamarca)	27.000	0,0
Pereira (Risaralda)	32.300	0,0	Silos (Norte de Santander)	29.333	0,0
Pupiales (Nariño)	28.500	-7,1	Sogamoso (Boyacá)	26.500	0,0
Rionegro (Antioquia)	31.000	0,2	Tibaná (Boyacá)	25.650	0,0
Riosucio (Caldas)	32.850	0,3	Tunja (Boyacá)	25.625	-2,8
Roldanillo (Valle del Cauca)	29.575	0,0	Túquerres (Nariño)	27.067	-1,2
Samacá (Boyacá)	28.500	0,0	Ventaquemada (Boyacá)	27.667	0,0
San Pedro de los Milagros (Antioquia)	31.900	-0,3	Villapinzón (Cundinamarca)	25.667	-2,5
San Vicente (Antioquia)	31.925	0,0	Viterbo (Caldas)	30.150	0,0
Santa Rosa de Cabal (Risaralda)	33.150	0,0			
Sevilla (Valle del Cauca)	31.450	0,0			
Sibaté (Cundinamarca)	28.250	0,0			

n.d. No determinado.

* El precio correspondiente a mayo fue modificado en el presente reporte ante la inclusión de datos que se encontraban en verificación.



Cuadro 9. Insumos agrícolas. Precios de fungicidas
2013 (junio)

Productos y mercados	Precio medio junio	Variación porcentual	Productos y mercados	Precio medio junio	Variación porcentual
Agrifos 400 SL, 1 litro			Alto 100 SL, 1 litro (continuación)		
Belén de Umbría (Risaralda)	24.333	-0,4	Caicedonia (Valle del Cauca)	166.375	-0,9
Chinchiná (Caldas)	22.400	-12,5	Calarcá (Quindío)	163.575	n.d.
Fresno (Tolima)	25.650	0,0	Cali (Valle del Cauca)	189.900	3,2
Manizales (Caldas)	24.950	0,9	La Celia (Risaralda)	171.000	0,0
Marsella (Risaralda)	24.450	-1,9	La Unión (Valle del Cauca)	185.000	1,1
Pereira (Risaralda)	25.500	0,0	La Virginia (Risaralda)	164.000	n.d.
Santa Rosa de Cabal (Risaralda)	24.750	n.d.	Manizales (Caldas)	176.963	0,0
Agrodyne SL, 1 litro			Marsella (Risaralda)	154.000	n.d.
Belén de Umbría (Risaralda)	43.750	n.d.	Pereira (Risaralda)	163.500	0,0
Cajamarca (Tolima)	45.333	0,0	Piendamó (Cauca)	179.500	0,0
Cali (Valle del Cauca)	41.400	-4,0	Pitalito (Huila)	179.333	0,2
Cereté (Córdoba)	48.098	0,0	Popayán (Cauca)	177.750	-0,1
Garzón (Huila)	49.250	2,0	Quimbaya (Quindío)	167.075	n.d.
Madrid (Cundinamarca)	37.800	0,0	Santa Rosa de Cabal (Risaralda)	163.500	0,0
Manizales (Caldas)	43.163	2,4	Sevilla (Valle del Cauca)	169.500	0,3
Palmira (Valle del Cauca)	40.500	3,2	Viterbo (Caldas)	177.150	0,0
Santa Rosa de Cabal (Risaralda)	44.050	0,5	Amistar 50 WG, 40 gramos		
Sogamoso (Boyacá)	40.000	0,0	Abrego (Norte de Santander)	15.000	0,0
Tibaná (Boyacá)	38.000	0,0	Apía (Risaralda)	15.925	0,9
Tunja (Boyacá)	37.333	-0,9	Armenia (Quindío)	14.675	n.d.
Ubaté (Cundinamarca)	40.750	n.d.	Belén de Umbría (Risaralda)	15.070	0,6
Alarm 80 WP, 1 kilogramo			Betania (Antioquia)	17.023	0,0
Abrego (Norte de Santander)	13.250	0,0	Bucaramanga (Santander)	14.375	0,0
Bogotá, D. C.	11.660	-1,7	Chinchiná (Caldas)	14.775	0,0
Chipaque (Cundinamarca)	13.000	0,0	El Carmen de Viboral (Antioquia)	14.250	0,0
Chocontá (Cundinamarca)	11.500	0,0	El Santuario (Antioquia)	13.333	0,0
Cúcuta (Norte de Santander)	11.667	0,0	La Celia (Risaralda)	15.550	-2,2
Moniquirá (Boyacá)	12.000	0,0	La Unión (Valle del Cauca)	15.167	-1,3
Ocaña (Norte de Santander)	12.500	0,0	La Virginia (Risaralda)	15.575	n.d.
Pamplona (Norte de Santander)	11.875	-2,1	Manizales (Caldas)	15.400	2,5
Pasto (Nariño)	10.067	-3,8	Moniquirá (Boyacá)	15.000	0,0
Popayán (Cauca)	11.563	0,0	Ocaña (Norte de Santander)	14.750	0,0
Subachoque (Cundinamarca)	11.433	0,0	Pamplona (Norte de Santander)	15.100	0,0
Tibaná (Boyacá)	11.500	0,0	Pasto (Nariño)	15.500	0,0
Tunja (Boyacá)	11.000	-2,7	Pereira (Risaralda)	15.650	1,0
Túquerres (Nariño)	11.000	-4,3	Pupiales (Nariño)	15.750	0,0
Ubaté (Cundinamarca)	11.600	n.d.	Rionegro (Antioquia)	14.300	0,0
Villapinzón (Cundinamarca)	11.000	4,8	Roldanillo (Valle del Cauca)	15.117	0,1
Zipacquirá (Cundinamarca)	10.500	0,0	San Gil (Santander)	15.300	0,3
Alto 100 SL, 100 centímetros cúbicos			Santa Rosa de Cabal (Risaralda)	15.925	-3,7
Anserma (Caldas)	20.175	0,0	Sevilla (Valle del Cauca)	15.400	0,0
Apía (Risaralda)	20.888	0,6	Socorro (Santander)	15.433	-1,1
Armenia (Quindío)	20.175	n.d.	Amistar Top, 125 centímetros cúbicos		
Belén de Umbría (Risaralda)	20.500	0,8	Abrego (Norte de Santander)	26.000	0,0
Betania (Antioquia)	21.700	-1,1	Belén de Umbría (Risaralda)	26.517	3,6
Caicedonia (Valle del Cauca)	19.900	0,0	Bucaramanga (Santander)	24.667	0,0
Cali (Valle del Cauca)	21.250	0,0	Cajamarca (Tolima)	24.500	0,0
Corinto (Cauca)	20.750	0,0	Cali (Valle del Cauca)	27.350	0,0
El Santuario (Antioquia)	19.000	0,0	Fresno (Tolima)	22.500	0,0
Fresno (Tolima)	19.550	4,3	Ipiales (Nariño)	26.150	0,0
La Celia (Risaralda)	19.967	-0,8	Manizales (Caldas)	28.000	7,1
La Virginia (Risaralda)	19.300	0,0	Marsella (Risaralda)	26.375	0,0
Manizales (Caldas)	21.040	1,0	Ocaña (Norte de Santander)	23.750	0,0
Marsella (Risaralda)	20.400	0,0	Pamplona (Norte de Santander)	26.000	0,0
Medellín (Antioquia)	19.000	0,0	Pitalito (Huila)	25.750	0,0
Neira (Caldas)	21.050	0,0	Pupiales (Nariño)	25.500	-1,9
Palmira (Valle del Cauca)	21.250	0,0	Roldanillo (Valle del Cauca)	27.033	2,1
Pereira (Risaralda)	20.100	-0,6	Santa Marta (Magdalena)	24.750	0,0
Piendamó (Cauca)	20.000	0,0	Socorro (Santander)	26.000	-1,3
Pitalito (Huila)	19.750	0,0	Amistar Top, 1 litro		
Popayán (Cauca)	21.045	-0,6	Armenia (Quindío)	174.900	n.d.
Riosucio (Caldas)	21.017	0,2	Cajamarca (Tolima)	169.500	0,0
San Gil (Santander)	22.000	0,0	Cali (Valle del Cauca)	183.500	-1,1
Santa Rosa de Cabal (Risaralda)	19.550	0,0	Chitagá (Norte de Santander)	150.000	0,0
Sevilla (Valle del Cauca)	20.200	-0,2	Cúcuta (Norte de Santander)	148.286	-0,8
Socorro (Santander)	21.667	1,6	Fundación (Magdalena)	167.200	0,0
Viterbo (Caldas)	20.750	0,0	Jamundí (Valle del Cauca)	179.350	0,1
Alto 100 SL, 1 litro			Manizales (Caldas)	176.700	0,0
Andes (Antioquia)	169.667	0,0	Ocaña (Norte de Santander)	157.667	0,0
Apía (Risaralda)	171.333	0,0	Pereira (Risaralda)	185.375	0,0
Armenia (Quindío)	167.450	n.d.	Saldaña (Tolima)	146.284	n.d.
Belén de Umbría (Risaralda)	165.600	0,0	Vélez (Santander)	165.000	0,0



**Cuadro 9. Insumos agrícolas. Precios de fungicidas (continuación)
2013 (junio)**

Productos y mercados	Precio medio junio	Variación porcentual	Productos y mercados	Precio medio junio	Variación porcentual
Amistar Top, 1 litro (continuación)			Antracol 70 WP, 400 gramos (continuación)		
Zipaquirá (Cundinamarca)	168.900	0,0	Silos (Norte de Santander)	14.750	0,0
Antracol 70 WP, 400 gramos			Sogamoso (Boyacá)	12.850	0,0
Abrego (Norte de Santander)	13.833	0,0	Subachoque (Cundinamarca)	14.333	0,0
Andes (Antioquia)	14.900	0,0	Tibaná (Boyacá)	12.667	0,0
Anserma (Caldas)	14.567	0,8	Tuluá (Valle del Cauca)	13.650	-1,8
Apía (Risaralda)	15.033	0,1	Tunja (Boyacá)	13.250	-0,4
Aquitania (Boyacá)	12.833	0,0	Túquerres (Nariño)	12.833	-3,8
Armenia (Quindío)	14.150	n.d.	Vélez (Santander)	14.333	0,0
Belén de Umbria (Risaralda)	14.710	-0,4	Ventaquemada (Boyacá)	12.667	1,3
Bogotá, D. C.	14.313	0,3	Villapinzón (Cundinamarca)	12.750	-7,3
Bucaramanga (Santander)	14.300	0,4	Viterbo (Caldas)	15.700	0,8
Buesaco (Nariño)	14.100	1,2	Zipaquirá (Cundinamarca)	13.300	-1,0
Buga (Valle del Cauca)	14.450	-1,7	Azucó, 1 litro		
Cachipay (Cundinamarca)	14.500	0,0	Abrego (Norte de Santander)	12.500	0,0
Caicedonia (Valle del Cauca)	13.550	0,7	Andes (Antioquia)	14.500	-1,7
Cajamarca (Tolima)	14.500	0,0	Aquitania (Boyacá)	13.250	0,0
Calarcá (Quindío)	14.350	n.d.	Buga (Valle del Cauca)	12.500	-9,1
Cali (Valle del Cauca)	14.350	-1,9	Cali (Valle del Cauca)	13.700	0,5
Cáqueza (Cundinamarca)	14.000	n.d.	Cartago (Valle del Cauca)	14.050	0,0
Cartago (Valle del Cauca)	14.600	0,0	Chiquinquirá (Boyacá)	12.650	0,0
Chipaqué (Cundinamarca)	13.500	0,0	Corinto (Cauca)	11.900	0,0
Chiquinquirá (Boyacá)	13.000	0,0	Duitama (Boyacá)	13.633	0,0
Chitagá (Norte de Santander)	15.000	0,0	El Carmen de Viboral (Antioquia)	12.833	0,0
Choachí (Cundinamarca)	14.250	0,0	Fusagasugá (Cundinamarca)	11.625	0,0
Chocontá (Cundinamarca)	13.250	0,0	Garzón (Huila)	12.500	-7,4
Corinto (Cauca)	13.500	-1,8	Ipiales (Nariño)	12.400	-0,6
Cota (Cundinamarca)	14.233	0,0	La Plata (Huila)	11.900	0,0
Cúcuta (Norte de Santander)	13.750	0,0	Magangué (Bolívar)	14.500	-7,4
Duitama (Boyacá)	13.417	0,0	Marinilla (Antioquia)	11.250	-4,3
El Carmen de Viboral (Antioquia)	13.795	0,0	Medellín (Antioquia)	12.575	0,0
El Santuario (Antioquia)	13.425	0,0	Neiva (Huila)	12.200	0,0
Entrerriños (Antioquia)	13.740	n.d.	Ocaña (Norte de Santander)	13.125	-0,9
Facatativá (Cundinamarca)	14.250	-1,7	Palmira (Valle del Cauca)	12.350	0,0
Fómeque (Cundinamarca)	14.000	n.d.	Pereira (Risaralda)	13.250	0,0
Fresno (Tolima)	13.875	0,0	Pitalito (Huila)	13.600	0,0
Funza (Cundinamarca)	13.660	0,0	Pupiales (Nariño)	12.325	0,9
Garzón (Huila)	13.925	0,4	Rionegro (Antioquia)	12.167	0,0
Girón (Santander)	13.500	0,0	Santa Rosa de Osos (Antioquia)	12.250	0,0
Granada (Meta)	15.235	1,7	Subachoque (Cundinamarca)	12.800	0,0
Guaduas (Cundinamarca)	15.250	0,0	Tuluá (Valle del Cauca)	12.675	-0,6
Ibagué (Tolima)	13.950	0,0	Túquerres (Nariño)	12.100	-8,3
Ipiales (Nariño)	13.667	-2,7	Ubaté (Cundinamarca)	12.950	n.d.
Jamundí (Valle del Cauca)	15.025	0,8	Zipaquirá (Cundinamarca)	11.900	0,0
La Celia (Risaralda)	14.800	0,2	Belico 500 SC, 1 litro		
La Unión (Valle del Cauca)	13.267	-1,0	Ocaña (Norte de Santander)	21.750	0,0
La Virginia (Risaralda)	15.117	0,1	Santa Rosa de Osos (Antioquia)	21.330	0,0
Madrid (Cundinamarca)	14.000	0,0	Socorro (Santander)	21.667	3,2
Málaga (Santander)	16.000	0,0	Tibaná (Boyacá)	25.500	0,0
Manizales (Caldas)	15.267	0,0	Benlate 50 WP, 100 gramos		
Marinilla (Antioquia)	13.750	0,0	Abrego (Norte de Santander)	7.750	2,0
Marsella (Risaralda)	14.588	0,0	Anserma (Caldas)	6.275	n.d.
Medellín (Antioquia)	13.817	0,1	Corinto (Cauca)	7.500	0,0
Neira (Caldas)	15.250	-1,9	Garzón (Huila)	7.500	0,0
Ocaña (Norte de Santander)	14.167	0,0	Manizales (Caldas)	6.300	-0,3
Pacho (Cundinamarca)	14.500	0,0	Ocaña (Norte de Santander)	8.000	0,0
Palmira (Valle del Cauca)	12.900	0,0	Riosucio (Caldas)	6.750	0,0
Pamplona (Norte de Santander)	13.967	0,0	Benomyl 50 WP, 100 gramos		
Pasto (Nariño)	13.600	0,0	Aquitania (Boyacá)	10.750	0,0
Peñol (Antioquia)	13.167	1,3	Bogotá, D. C.	5.833	1,4
Pereira (Risaralda)	14.238	-0,9	Buesaco (Nariño)	7.500	0,0
Piedecuesta (Santander)	14.000	n.d.	Cáqueza (Cundinamarca)	9.500	n.d.
Piendamó (Cauca)	14.000	n.d.	Duitama (Boyacá)	8.900	0,0
Pitalito (Huila)	14.033	1,2	Medellín (Antioquia)	6.233	0,5
Popayán (Cauca)	13.858	0,0	Pasto (Nariño)	7.325	-4,9
Puerto López (Meta)	17.150	0,3	Sogamoso (Boyacá)	7.750	0,0
Quimbaya (Quindío)	14.350	n.d.	Tibaná (Boyacá)	7.250	0,0
Rionegro (Antioquia)	13.500	0,0	Túquerres (Nariño)	8.000	-11,1
Riosucio (Caldas)	14.867	-1,4	Villapinzón (Cundinamarca)	7.000	n.d.
Roldanillo (Valle del Cauca)	13.800	1,7	Bezil 50 WP, 100 gramos		
Samacá (Boyacá)	13.250	0,0	Entrerriños (Antioquia)	7.500	n.d.
Santa Rosa de Cabal (Risaralda)	14.525	0,0			
Santander de Quilichao (Cauca)	14.667	0,0			
Sevilla (Valle del Cauca)	14.600	1,5			
Sibaté (Cundinamarca)	13.750	0,0			



Cuadro 9. Insumos agrícolas. Precios de fungicidas (continuación)
2013 (junio)

Productos y mercados	Precio medio junio	Variación porcentual	Productos y mercados	Precio medio junio	Variación porcentual
Bezil 50 WP, 100 gramos (continuación)			Cobrethane, 1 kilogramo (continuación)		
Ocaña (Norte de Santander)	8.600	0,0	Guaduas (Cundinamarca)	22.500	0,0
Pamplona (Norte de Santander)	7.750	0,0	La Celia (Risaralda)	21.100	0,0
Pasto (Nariño)	6.900	0,0	La Plata (Huila)	19.600	0,0
Ubaté (Cundinamarca)	7.750	n.d.	La Unión (Valle del Cauca)	19.750	-1,5
Cabrio top WG, 800 gramos			Lebrija (Santander)		
Abrego (Norte de Santander)	42.200	-0,5	Lérida (Tolima)	19.500	0,0
Guarne (Antioquia)	38.167	0,0	Málaga (Santander)	20.740	0,0
La Unión (Valle del Cauca)	43.167	-2,6	Marinilla (Antioquia)	18.000	-10,0
Ocaña (Norte de Santander)	41.875	0,0	Marsella (Risaralda)	18.113	-0,6
Palmira (Valle del Cauca)	42.500	0,0	Moniquirá (Boyacá)	20.500	0,0
Rionegro (Antioquia)	38.250	0,0	Neira (Caldas)	18.500	0,0
San Vicente (Antioquia)	38.633	0,0	Neiva (Huila)	20.425	-4,1
Carbencal, 1 litro			Neiva (Huila)		
Cúcuta (Norte de Santander)	17.333	0,0	Ocaña (Norte de Santander)	20.750	0,0
Marsella (Risaralda)	17.200	0,0	Pacho (Cundinamarca)	18.333	0,0
Pamplona (Norte de Santander)	22.333	-2,9	Palmira (Valle del Cauca)	20.000	0,0
Santa Rosa de Cabal (Risaralda)	17.000	-1,4	Pamplona (Norte de Santander)	20.167	0,0
Carbendazim 500 SC, 1 litro			Peñol (Antioquia)		
Abrego (Norte de Santander)	22.167	0,0	Piedecuesta (Santander)	17.167	0,0
Bogotá, D. C.	21.167	5,0	Pitalito (Huila)	20.000	0,0
Buga (Valle del Cauca)	20.300	5,2	Popayán (Cauca)	20.233	0,0
Cajamarca (Tolima)	18.000	0,0	Roldanillo (Valle del Cauca)	21.250	0,0
Cali (Valle del Cauca)	17.000	3,0	Samacá (Boyacá)	20.350	0,0
Cereté (Córdoba)	18.458	0,0	Santander de Quilichao (Cauca)	17.750	0,0
Corinto (Cauca)	16.000	0,0	Sibaté (Cundinamarca)	21.867	0,0
Cúcuta (Norte de Santander)	16.750	0,0	Sogamoso (Boyacá)	17.633	0,0
Fresno (Tolima)	17.000	n.d.	Subachoque (Cundinamarca)	18.833	0,0
Fundación (Magdalena)	15.950	n.d.	Tunja (Boyacá)	20.650	0,0
Garzón (Huila)	16.250	0,0	Ubaté (Cundinamarca)	18.160	0,1
Ocaña (Norte de Santander)	20.667	0,0	Valledupar (Cesar)	19.133	n.d.
Pamplona (Norte de Santander)	23.500	0,0	Valladolid (Cesar)	22.589	0,0
Pitalito (Huila)	17.333	-1,9	Ventaquemada (Boyacá)	17.833	-0,9
Popayán (Cauca)	18.000	-1,8	Villapinzón (Cundinamarca)	17.667	-1,9
Roldanillo (Valle del Cauca)	15.750	0,3	Viterbo (Caldas)	20.625	-5,2
San Marcos (Sucre)	23.000	-1,4	Zipaquirá (Cundinamarca)	18.533	0,0
Sogamoso (Boyacá)	28.500	n.d.	Consento SC, 500 centímetros cúbicos		
Tibaná (Boyacá)	21.000	0,0	Abrego (Norte de Santander)	52.200	0,0
Tuluá (Valle del Cauca)	16.867	-5,2	Chitagá (Norte de Santander)	50.000	0,0
Túquerres (Nariño)	22.000	0,0	Ocaña (Norte de Santander)	51.333	0,0
Ubaté (Cundinamarca)	22.575	n.d.	Pamplona (Norte de Santander)	49.500	-1,0
Villavicencio (Meta)	14.290	0,0	Control 500 SC, 1 litro		
Zipaquirá (Cundinamarca)	19.700	0,0	Andes (Antioquia)	22.000	0,0
Cobrethane, 1 kilogramo			El Carmen de Viboral (Antioquia)		
Abrego (Norte de Santander)	17.938	0,0	Guarne (Antioquia)	21.133	0,0
Andes (Antioquia)	19.892	-0,6	La Unión (Antioquia)	19.250	0,0
Anserma (Caldas)	19.925	-4,2	Marinilla (Antioquia)	21.865	0,0
Apía (Risaralda)	21.733	0,2	Medellín (Antioquia)	21.165	0,0
Aquitania (Boyacá)	18.500	0,0	Peñol (Antioquia)	18.970	0,0
Armenia (Quindío)	20.050	n.d.	Rionegro (Antioquia)	17.400	0,0
Belén de Umbria (Risaralda)	20.850	-1,3	Riosucio (Caldas)	19.500	0,0
Betania (Antioquia)	19.565	-1,3	San Pedro de los Milagros (Antioquia)	23.350	0,0
Bogotá, D. C.	19.283	2,2	Control 500 SC, 500 centímetros cúbicos		
Bucaramanga (Santander)	18.500	-0,9	Corinto (Cauca)	12.400	0,0
Cali (Valle del Cauca)	21.550	-0,6	El Carmen de Viboral (Antioquia)	12.250	0,0
Cáqueza (Cundinamarca)	19.500	n.d.	La Unión (Antioquia)	12.125	0,0
Cartagena (Bolívar)	20.701	0,0	Medellín (Antioquia)	11.567	0,0
Chipaque (Cundinamarca)	20.000	0,0	Peñol (Antioquia)	9.667	0,0
Chiquinquirá (Boyacá)	18.900	2,7	Rionegro (Antioquia)	11.667	0,0
Chitagá (Norte de Santander)	19.500	0,0	Riosucio (Caldas)	12.150	1,3
Chocontá (Cundinamarca)	18.167	-0,9	San Gil (Santander)	15.000	0,0
Corinto (Cauca)	21.500	0,0	San Pedro de los Milagros (Antioquia)	12.100	0,0
Cota (Cundinamarca)	19.350	0,0	CuralanCHA WP, 500 gramos		
Cúcuta (Norte de Santander)	19.167	0,0	Chinácota (Norte de Santander)	12.250	0,0
Duitama (Boyacá)	18.800	0,0	Cúcuta (Norte de Santander)	10.833	0,0
El Santuario (Antioquia)	17.733	-1,8	Garzón (Huila)	12.000	0,0
Facativivá (Cundinamarca)	20.067	0,0	Ipiales (Nariño)	9.875	-9,4
Fómeque (Cundinamarca)	18.500	n.d.	Ocaña (Norte de Santander)	10.750	0,0
Fundación (Magdalena)	18.500	-5,1	Pamplona (Norte de Santander)	10.500	-1,6
Fusagasugá (Cundinamarca)	18.600	0,0	Pupiales (Nariño)	9.500	-5,0
Garzón (Huila)	20.500	0,0	Túquerres (Nariño)	9.750	-7,1
Girón (Santander)	19.500	0,0	Curathane, 500 gramos		
			Abrego (Norte de Santander)	14.714	0,0

**Cuadro 9. Insumos agrícolas. Precios de fungicidas (continuación)
2013 (junio)**

Productos y mercados	Precio medio junio	Variación porcentual	Productos y mercados	Precio medio junio	Variación porcentual
Curathane, 500 gramos (continuación)			Curzate M-8, 500 gramos (continuación)		
Bucaramanga (Santander)	14.125	0,0	Fusagasugá (Cundinamarca)	12.600	1,6
Cáqueza (Cundinamarca)	13.333	n.d.	Ipiales (Nariño)	12.550	-2,7
Chipaqué (Cundinamarca)	14.500	0,0	Madrid (Cundinamarca)	13.200	0,0
Chiquinquirá (Boyacá)	13.200	0,3	Málaga (Santander)	14.333	0,0
Chitagá (Norte de Santander)	13.000	0,0	Manizales (Caldas)	12.200	-1,3
Cúcuta (Norte de Santander)	12.750	0,0	Marinilla (Antioquia)	12.153	0,0
El Carmen de Viboral (Antioquia)	11.600	-0,7	Medellín (Antioquia)	12.303	-1,5
El Santuario (Antioquia)	10.625	0,0	Ocaña (Norte de Santander)	14.250	0,0
Entreríos (Antioquia)	11.993	n.d.	Pacho (Cundinamarca)	14.250	0,0
Fómeque (Cundinamarca)	15.000	n.d.	Palmira (Valle del Cauca)	12.700	0,0
Fusagasugá (Cundinamarca)	11.900	0,0	Pamplona (Norte de Santander)	12.300	-4,7
Girón (Santander)	13.500	0,0	Pasto (Nariño)	12.625	0,0
Guaduas (Cundinamarca)	15.500	0,0	Peñol (Antioquia)	11.167	0,0
Ipiales (Nariño)	10.833	-14,7	Pereira (Risaralda)	12.950	-4,3
Lebrija (Santander)	14.500	0,0	Piedecuesta (Santander)	13.500	0,0
Marinilla (Antioquia)	12.530	0,0	Piendamó (Cauca)	14.500	n.d.
Medellín (Antioquia)	11.095	1,4	Popayán (Cauca)	13.314	0,0
Ocaña (Norte de Santander)	13.840	0,0	Pupiales (Nariño)	12.850	-0,6
Pamplona (Norte de Santander)	12.875	0,0	Samacá (Boyacá)	12.500	0,0
Pasto (Nariño)	11.933	0,0	San Gil (Santander)	15.000	0,0
Peñol (Antioquia)	10.000	0,0	Santa Rosa de Osos (Antioquia)	12.635	0,0
Piedecuesta (Santander)	13.500	n.d.	Sibaté (Cundinamarca)	12.950	0,0
Pitalito (Huila)	13.300	0,0	Silos (Norte de Santander)	13.250	0,0
Popayán (Cauca)	13.550	0,0	Socorro (Santander)	13.667	0,0
Pupiales (Nariño)	10.467	-14,0	Subachoque (Cundinamarca)	13.750	0,0
Rionegro (Antioquia)	11.000	0,0	Tibaná (Boyacá)	13.000	0,0
Samacá (Boyacá)	12.500	0,0	Tuluá (Valle del Cauca)	12.988	1,0
San Pedro de los Milagros (Antioquia)	13.250	0,0	Tunja (Boyacá)	12.417	0,1
Santa Rosa de Osos (Antioquia)	11.240	-10,0	Túquerres (Nariño)	12.283	-5,9
Silos (Norte de Santander)	13.167	0,0	Ubaté (Cundinamarca)	12.750	n.d.
Sogamoso (Boyacá)	13.300	0,8	Ventaquemada (Boyacá)	12.000	0,0
Subachoque (Cundinamarca)	13.000	0,0	Villapinzón (Cundinamarca)	11.333	-3,4
Tibaná (Boyacá)	13.000	0,0	Zipaquirá (Cundinamarca)	11.850	-1,7
Tunja (Boyacá)	11.750	-5,1			
Túquerres (Nariño)	12.750	2,0			
Ubaté (Cundinamarca)	11.850	n.d.			
Vélez (Santander)	13.500	0,0			
Ventaquemada (Boyacá)	12.333	-1,3			
Villapinzón (Cundinamarca)	11.667	-1,4			
Zipaquirá (Cundinamarca)	11.600	2,1			
Curaxil, 500 gramos			Cymozeb, 500 gramos		
Cúcuta (Norte de Santander)	12.233	0,0	Chipaqué (Cundinamarca)	14.500	0,0
Pamplona (Norte de Santander)	11.500	-4,2	Choachí (Cundinamarca)	12.500	0,0
Pasto (Nariño)	10.333	0,0	Madrid (Cundinamarca)	13.150	0,0
Popayán (Cauca)	13.000	0,0	Pamplona (Norte de Santander)	11.333	-1,4
Silos (Norte de Santander)	13.500	0,0	Pasto (Nariño)	10.033	-3,8
Subachoque (Cundinamarca)	12.550	0,0	Popayán (Cauca)	12.500	0,0
Tibaná (Boyacá)	12.500	0,0	Sogamoso (Boyacá)	13.750	0,0
Túquerres (Nariño)	9.500	-1,7	Tibaná (Boyacá)	13.000	0,0
Ubaté (Cundinamarca)	12.300	n.d.	Túquerres (Nariño)	10.000	-10,4
Villapinzón (Cundinamarca)	11.000	-4,3	Ubaté (Cundinamarca)	12.250	n.d.
Zipaquirá (Cundinamarca)	11.200	0,0	Vélez (Santander)	13.400	0,0
			Villapinzón (Cundinamarca)	11.000	1,5
			Zipaquirá (Cundinamarca)	10.650	-1,8
Curzate M-8, 500 gramos			Daconil 720 SC, 1 litro		
Abrego (Norte de Santander)	13.167	0,0	Abrego (Norte de Santander)	40.400	0,5
Andes (Antioquia)	13.833	0,0	Andes (Antioquia)	32.533	0,0
Armenia (Quindío)	12.500	n.d.	Apía (Risaralda)	36.950	n.d.
Bogotá, D. C.	13.629	-0,3	Aquitania (Boyacá)	35.500	0,0
Bucaramanga (Santander)	13.833	0,0	Belén de Umbría (Risaralda)	33.100	-2,2
Buesaco (Nariño)	13.833	2,5	Bogotá, D. C.	34.683	1,8
Buga (Valle del Cauca)	13.550	-3,6	Bucaramanga (Santander)	33.500	0,0
Cajamarca (Tolima)	14.667	0,0	Cajamarca (Tolima)	33.500	0,0
Cali (Valle del Cauca)	14.067	4,8	Cáqueza (Cundinamarca)	38.000	n.d.
Cáqueza (Cundinamarca)	13.667	n.d.	Chipaqué (Cundinamarca)	39.000	0,0
Chipaqué (Cundinamarca)	14.500	0,0	Chiquinquirá (Boyacá)	33.067	-0,5
Chiquinquirá (Boyacá)	13.550	3,4	Chitagá (Norte de Santander)	35.000	0,0
Chocontá (Cundinamarca)	12.167	0,0	Chocontá (Cundinamarca)	35.000	4,5
Corinto (Cauca)	13.250	0,0	Duitama (Boyacá)	33.000	3,1
Cota (Cundinamarca)	14.650	0,0	El Carmen de Viboral (Antioquia)	29.675	-0,3
Cúcuta (Norte de Santander)	13.000	0,0	El Santuario (Antioquia)	29.500	0,0
Duitama (Boyacá)	15.000	4,7	Entreríos (Antioquia)	31.250	n.d.
El Carmen de Viboral (Antioquia)	11.900	0,0	Facatativá (Cundinamarca)	35.833	0,0
El Santuario (Antioquia)	11.875	0,0	Fómeque (Cundinamarca)	35.000	n.d.
Entreríos (Antioquia)	12.135	n.d.	Garzón (Huila)	35.250	0,0
Fómeque (Cundinamarca)	14.000	n.d.	Girón (Santander)	34.000	1,5
			Ipiales (Nariño)	34.000	-2,6
			Lebrija (Santander)	35.500	2,9
			Manizales (Caldas)	33.750	n.d.
			Marinilla (Antioquia)	29.333	0,0



Cuadro 9. Insumos agrícolas. Precios de fungicidas (continuación)
2013 (junio)

Productos y mercados	Precio medio junio	Variación porcentual	Productos y mercados	Precio medio junio	Variación porcentual
Daconil 720 SC, 1 litro (continuación)			Derosal 500 SC, 120 centímetros cúbicos (continuación)		
Medellín (Antioquia)	31.900	0,0	Bogotá, D. C.	7.620	1,3
Moniquirá (Boyacá)	34.000	0,0	Bucaramanga (Santander)	7.250	0,0
Ocaña (Norte de Santander)	35.200	0,0	Buga (Valle del Cauca)	7.375	0,3
Palмира (Valle del Cauca)	32.600	0,0	Caicedonia (Valle del Cauca)	6.575	0,0
Pamplona (Norte de Santander)	32.667	-2,0	Cajamarca (Tolima)	7.000	-4,1
Peñol (Antioquia)	27.833	0,0	Cali (Valle del Cauca)	7.180	0,0
Piedecuesta (Santander)	33.500	0,0	Chinácota (Norte de Santander)	9.400	0,0
Pitalito (Huila)	35.500	0,0	Chinchiná (Caldas)	7.150	0,0
Popayán (Cauca)	37.167	7,2	Chiquinquirá (Boyacá)	6.850	-0,2
Pupiales (Nariño)	34.000	-5,6	Chitagá (Norte de Santander)	8.000	0,0
Riosucio (Caldas)	35.875	0,0	Chocontá (Cundinamarca)	7.250	0,0
Samacá (Boyacá)	32.000	0,0	Corinto (Cauca)	7.250	3,6
Santa Rosa de Osos (Antioquia)	31.400	0,0	Ipiales (Nariño)	7.400	3,1
Sevilla (Valle del Cauca)	37.650	3,3	Jamundí (Valle del Cauca)	7.800	0,6
Sibaté (Cundinamarca)	34.050	0,0	La Celia (Risaralda)	7.325	0,0
Socorro (Santander)	34.600	1,0	La Unión (Valle del Cauca)	6.350	-2,1
Sogamoso (Boyacá)	33.900	0,0	Manizales (Caldas)	7.025	0,0
Subachoque (Cundinamarca)	35.250	0,3	Marinilla (Antioquia)	8.250	6,5
Tibaná (Boyacá)	32.767	0,0	Marsella (Risaralda)	7.200	0,0
Tunja (Boyacá)	32.667	1,6	Medellín (Antioquia)	7.055	0,0
Ubaté (Cundinamarca)	35.550	n.d.	Ocaña (Norte de Santander)	7.400	0,0
Vézlez (Santander)	36.000	0,0	Palмира (Valle del Cauca)	6.667	0,0
Ventaquemada (Boyacá)	33.000	-1,0	Pamplona (Norte de Santander)	7.667	0,0
Villapinzón (Cundinamarca)	32.167	1,0	Pereira (Risaralda)	7.350	2,3
Zipaquirá (Cundinamarca)	32.200	0,0	Pupiales (Nariño)	6.750	-3,6
Daconil 720 SC, 250 centímetros cúbicos			Quimbaya (Quindío)	6.875	n.d.
Abrego (Norte de Santander)	11.250	2,3	Rionegro (Antioquia)	6.967	1,0
Apía (Risaralda)	11.450	n.d.	Riosucio (Caldas)	7.050	0,0
Aquitania (Boyacá)	11.750	0,0	Roldanillo (Valle del Cauca)	6.583	0,0
Belén de Umbría (Risaralda)	10.633	0,0	Santa Rosa de Cabal (Risaralda)	7.025	0,0
Bogotá, D. C.	11.233	4,7	Sevilla (Valle del Cauca)	7.050	0,0
Bucaramanga (Santander)	10.500	0,0	Silos (Norte de Santander)	8.500	0,0
Cajamarca (Tolima)	10.667	0,0	Tibaná (Boyacá)	7.100	0,0
Cartago (Valle del Cauca)	10.550	0,0	Tuluá (Valle del Cauca)	6.600	-0,8
Chinácota (Norte de Santander)	13.500	0,0	Tunja (Boyacá)	7.000	n.d.
Chiquinquirá (Boyacá)	10.367	-0,3	Ubaté (Cundinamarca)	6.550	n.d.
Chitagá (Norte de Santander)	12.500	0,0	Viterbo (Caldas)	7.400	3,5
Duitama (Boyacá)	11.783	0,0	Derosal 500 SC, 1 litro		
El Carmen de Viboral (Antioquia)	10.500	0,0	Abrego (Norte de Santander)	57.000	0,0
El Santuario (Antioquia)	9.750	0,0	Apía (Risaralda)	54.750	0,7
Fresno (Tolima)	10.050	0,0	Armenia (Quindío)	51.388	n.d.
Garzón (Huila)	12.500	0,0	Belén de Umbría (Risaralda)	52.600	-0,6
Girón (Santander)	12.000	0,0	Bogotá, D. C.	51.057	1,0
Guaduas (Cundinamarca)	12.500	0,0	Bucaramanga (Santander)	46.500	0,0
Ipiales (Nariño)	11.000	0,0	Buga (Valle del Cauca)	53.333	-7,2
Lebrija (Santander)	11.500	0,0	Caicedonia (Valle del Cauca)	50.800	0,0
Medellín (Antioquia)	9.540	0,7	Cajamarca (Tolima)	53.500	1,3
Moniquirá (Boyacá)	11.000	0,0	Cali (Valle del Cauca)	53.280	-0,2
Ocaña (Norte de Santander)	11.900	0,0	Chinchiná (Caldas)	56.883	0,7
Palмира (Valle del Cauca)	12.367	19,3	Chiquinquirá (Boyacá)	46.400	0,7
Pamplona (Norte de Santander)	11.067	-2,9	Corinto (Cauca)	50.100	0,0
Peñol (Antioquia)	9.167	0,0	Cota (Cundinamarca)	53.000	0,0
Piedecuesta (Santander)	10.000	n.d.	Cúcuta (Norte de Santander)	50.667	0,0
Pitalito (Huila)	11.750	0,0	El Carmen de Viboral (Antioquia)	49.750	-1,0
Pupiales (Nariño)	11.250	0,0	El Santuario (Antioquia)	47.625	0,0
Samacá (Boyacá)	10.000	0,0	Fresno (Tolima)	50.750	0,0
Silos (Norte de Santander)	11.500	4,5	Fusagasugá (Cundinamarca)	47.167	0,0
Socorro (Santander)	11.000	3,1	La Unión (Valle del Cauca)	48.850	-1,2
Sogamoso (Boyacá)	11.650	0,0	Lebrija (Santander)	51.500	0,0
Tibaná (Boyacá)	10.933	0,0	Madrid (Cundinamarca)	51.000	0,0
Tunja (Boyacá)	10.250	-3,1	Manizales (Caldas)	54.380	0,4
Ubaté (Cundinamarca)	10.950	n.d.	Marinilla (Antioquia)	49.353	0,0
Ventaquemada (Boyacá)	10.250	0,0	Medellín (Antioquia)	48.264	0,0
Villapinzón (Cundinamarca)	10.000	1,7	Ocaña (Norte de Santander)	49.500	0,0
Derosal 500 SC, 120 centímetros cúbicos			Palмира (Valle del Cauca)	48.125	0,0
Abrego (Norte de Santander)	7.500	0,0	Pamplona (Norte de Santander)	48.500	-2,0
Andes (Antioquia)	7.973	0,0	Peñol (Antioquia)	47.000	2,2
Anserma (Caldas)	7.100	1,9	Piedecuesta (Santander)	50.500	2,0
Apía (Risaralda)	7.200	-5,3	Popayán (Cauca)	47.000	-0,7
Aquitania (Boyacá)	9.000	0,0	Quimbaya (Quindío)	52.750	n.d.
Armenia (Quindío)	6.738	n.d.	Rionegro (Antioquia)	49.333	0,0
Belén de Umbría (Risaralda)	7.170	-2,7	Riosucio (Caldas)	54.583	0,2
			Roldanillo (Valle del Cauca)	50.050	0,0
			Santa Rosa de Cabal (Risaralda)	53.850	0,7

**Cuadro 9. Insumos agrícolas. Precios de fungicidas (continuación)
2013 (junio)**

Productos y mercados	Precio medio junio	Variación porcentual	Productos y mercados	Precio medio junio	Variación porcentual
Derosal 500 SC, 1 litro (continuación)			Dithane M-45, 1 kilogramo (continuación)		
Santander de Quilichao (Cauca)	50.650	0,0	El Santuario (Antioquia)	11.125	-1,1
Sevilla (Valle del Cauca)	52.600	0,0	Entrerrios (Antioquia)	12.325	n.d.
Tuluá (Valle del Cauca)	50.150	0,0	Facatativá (Cundinamarca)	13.433	0,0
Ubaté (Cundinamarca)	50.000	n.d.	Fómeque (Cundinamarca)	13.000	n.d.
Vélez (Santander)	50.000	0,0	Funza (Cundinamarca)	12.965	0,0
Viterbo (Caldas)	53.875	1,1	Fusagasugá (Cundinamarca)	12.625	0,0
Zipaquirá (Cundinamarca)	49.400	0,0	Garzón (Huila)	13.500	-1,2
Diligent 720 WP, 300 gramos			Guaduas (Cundinamarca)	14.333	0,0
Ipiales (Nariño)	13.000	0,0	Ipiales (Nariño)	12.867	-2,2
Pasto (Nariño)	12.667	0,0	Jamundí (Valle del Cauca)	13.600	0,0
Pupiales (Nariño)	12.500	-3,8	La Ceja (Antioquia)	12.500	0,0
Ubaté (Cundinamarca)	12.567	n.d.	La Plata (Huila)	13.450	-3,6
Dithane M-45 NT WP, 1 kilogramo			Lebrija (Santander)	15.333	2,2
Abrego (Norte de Santander)	13.533	0,0	Madrid (Cundinamarca)	13.400	0,0
Anserma (Caldas)	12.633	-0,3	Marinilla (Antioquia)	12.003	0,0
Apía (Risaralda)	14.267	0,2	Medellín (Antioquia)	12.743	0,6
Armenia (Quindío)	13.150	n.d.	Neiva (Huila)	13.000	0,0
Barbosa (Santander)	13.000	0,0	Palmira (Valle del Cauca)	13.875	0,0
Belén de Umbria (Risaralda)	13.583	0,1	Pasto (Nariño)	12.750	0,0
Bogotá, D. C.	13.600	0,8	Peñol (Antioquia)	11.000	0,0
Bucaramanga (Santander)	12.700	-0,8	Piedecuesta (Santander)	12.500	0,0
Buesaco (Nariño)	13.833	0,0	Pitalito (Huila)	13.967	0,0
Caicedonia (Valle del Cauca)	11.500	-8,0	Pupiales (Nariño)	12.650	-0,8
Calarcá (Quindío)	13.950	n.d.	Rionegro (Antioquia)	12.000	0,0
Cartago (Valle del Cauca)	13.800	3,0	Samacá (Boyacá)	12.000	0,0
Chitagá (Norte de Santander)	13.000	0,0	Santa Rosa de Osos (Antioquia)	11.750	-7,8
Cúcuta (Norte de Santander)	12.740	0,0	Santander de Quilichao (Cauca)	13.900	0,0
Fundación (Magdalena)	14.250	0,0	Sibaté (Cundinamarca)	12.733	0,0
La Unión (Valle del Cauca)	12.367	-2,2	Silos (Norte de Santander)	13.500	0,0
La Virginia (Risaralda)	14.050	0,5	Sogamoso (Boyacá)	12.267	0,0
Málaga (Santander)	14.200	-1,4	Tibaná (Boyacá)	11.433	0,0
Manizales (Caldas)	13.375	-1,9	Tuluá (Valle del Cauca)	13.788	0,0
Marsella (Risaralda)	13.500	0,3	Tunja (Boyacá)	11.800	3,7
Medellín (Antioquia)	13.250	0,0	Túquerres (Nariño)	12.500	0,0
Moniquirá (Boyacá)	12.667	0,0	Ubaté (Cundinamarca)	12.500	n.d.
Montería (Córdoba)	14.767	0,0	Ventaquemada (Boyacá)	12.000	0,0
Neira (Caldas)	13.400	-2,0	Villapinzón (Cundinamarca)	11.333	0,0
Ocaña (Norte de Santander)	13.000	0,0	Zipaquirá (Cundinamarca)	11.867	-1,1
Pamplona (Norte de Santander)	12.240	-3,2	Duter 20 %, 300 gramos		
Pereira (Risaralda)	13.150	0,3	Choachí (Cundinamarca)	17.500	0,0
Piendamó (Cauca)	13.433	0,0	El Santuario (Antioquia)	17.667	0,0
Popayán (Cauca)	13.650	-5,2	Fómeque (Cundinamarca)	18.000	n.d.
Quimbaya (Quindío)	13.050	n.d.	Ocaña (Norte de Santander)	17.833	0,0
Riosucio (Caldas)	13.200	0,0	Samacá (Boyacá)	18.000	0,0
Roldanillo (Valle del Cauca)	13.400	-6,5	Tibaná (Boyacá)	17.833	0,0
Sabana de Torres (Santander)	13.900	-2,5	Tunja (Boyacá)	18.000	-1,8
Saldaña (Tolima)	12.953	n.d.	Ubaté (Cundinamarca)	17.350	n.d.
San Gil (Santander)	13.450	0,0	Villapinzón (Cundinamarca)	18.333	0,5
Santa Marta (Magdalena)	16.450	0,0	Zipaquirá (Cundinamarca)	19.250	1,3
Santa Rosa de Cabal (Risaralda)	13.550	n.d.	Elosal 720 SC, 1 litro		
Sevilla (Valle del Cauca)	14.000	-0,5	Abrego (Norte de Santander)	16.167	1,0
Subachoque (Cundinamarca)	13.500	0,0	Agustín Codazzi (Cesar)	19.000	0,0
Túquerres (Nariño)	12.500	-9,1	Andes (Antioquia)	16.833	2,6
Valledupar (Cesar)	16.424	0,0	Anserma (Caldas)	16.850	3,7
Viterbo (Caldas)	13.275	-1,8	Apía (Risaralda)	16.817	0,2
Dithane M-45, 1 kilogramo			Aquitania (Boyacá)	14.567	-0,9
Andes (Antioquia)	14.533	0,0	Armenia (Quindío)	15.900	n.d.
Aquitania (Boyacá)	13.167	0,0	Belén de Umbria (Risaralda)	16.100	-1,7
Betania (Antioquia)	13.550	0,0	Bogotá, D. C.	15.314	0,7
Buga (Valle del Cauca)	14.130	-2,1	Bucaramanga (Santander)	15.250	0,0
Cachipay (Cundinamarca)	15.167	0,0	Buga (Valle del Cauca)	15.550	-4,2
Cajamarca (Tolima)	14.250	-1,7	Cachipay (Cundinamarca)	15.667	0,0
Cali (Valle del Cauca)	14.075	1,3	Cajamarca (Tolima)	16.400	0,6
Cáqueza (Cundinamarca)	13.333	n.d.	Cali (Valle del Cauca)	16.900	-1,0
Chía (Cundinamarca)	15.700	-2,2	Cáqueza (Cundinamarca)	15.000	n.d.
Chipaque (Cundinamarca)	14.000	0,0	Chinchiná (Caldas)	17.500	2,0
Chiquinquirá (Boyacá)	12.150	5,2	Chipaque (Cundinamarca)	15.000	0,0
Chocontá (Cundinamarca)	11.833	0,0	Chiquinquirá (Boyacá)	14.933	-0,4
Corinto (Cauca)	14.500	0,0	Chitagá (Norte de Santander)	16.000	0,0
Cota (Cundinamarca)	13.050	0,0	Chocontá (Cundinamarca)	14.750	1,7
Duitama (Boyacá)	12.833	0,0	Corinto (Cauca)	15.833	0,0
El Carmen de Viboral (Antioquia)	11.760	0,0	Cota (Cundinamarca)	14.750	0,0
			Duitama (Boyacá)	16.000	0,0



Cuadro 9. Insumos agrícolas. Precios de fungicidas (continuación)
2013 (junio)

Productos y mercados	Precio medio junio	Variación porcentual	Productos y mercados	Precio medio junio	Variación porcentual
Elosal 720 SC, 1 litro (continuación)			Fitoraz 76 WP, 500 gramos (continuación)		
El Carmen de Viboral (Antioquia)	15.723	0,0	Andes (Antioquia)	17.917	1,9
El Santuario (Antioquia)	15.500	0,0	Anserma (Caldas)	16.750	0,3
Entrerriños (Antioquia)	15.748	n.d.	Apía (Risaralda)	17.567	1,3
Facatativá (Cundinamarca)	16.000	0,0	Aquitania (Boyacá)	15.000	0,0
Fómeque (Cundinamarca)	14.000	n.d.	Belén de Umbría (Risaralda)	16.838	-1,0
Fresno (Tolima)	15.733	0,0	Bogotá, D. C.	16.313	1,2
Funza (Cundinamarca)	15.327	0,0	Bucaramanga (Santander)	15.917	-1,5
Fusagasugá (Cundinamarca)	14.733	0,0	Buga (Valle del Cauca)	16.538	-1,5
Garzón (Huila)	15.000	0,0	Cachipay (Cundinamarca)	16.750	1,5
Granada (Meta)	15.639	0,0	Caicedonia (Valle del Cauca)	15.850	0,0
Guaduas (Cundinamarca)	16.250	0,0	Cajamarca (Tolima)	16.900	0,0
Ipiales (Nariño)	15.750	-0,2	Calarcá (Quindío)	16.800	n.d.
La Celia (Risaralda)	17.250	0,1	Cali (Valle del Cauca)	17.250	0,2
La Unión (Valle del Cauca)	14.750	-2,3	Cáqueza (Cundinamarca)	16.000	n.d.
Madrid (Cundinamarca)	15.700	0,0	Cartago (Valle del Cauca)	16.025	-0,9
Manizales (Caldas)	17.020	0,8	Chía (Cundinamarca)	17.750	-5,8
Marinilla (Antioquia)	15.700	0,6	Chinchiná (Caldas)	17.900	0,2
Marsella (Risaralda)	16.575	-0,4	Chipaqué (Cundinamarca)	15.000	0,0
Medellín (Antioquia)	15.761	0,7	Chiquinquirá (Boyacá)	14.900	-1,1
Moniquirá (Boyacá)	17.000	0,0	Chitagá (Norte de Santander)	17.500	0,0
Neira (Caldas)	17.250	n.d.	Chocontá (Cundinamarca)	15.333	-1,1
Ocaña (Norte de Santander)	15.914	0,0	Corinto (Cauca)	16.150	0,0
Palmira (Valle del Cauca)	15.440	0,0	Cota (Cundinamarca)	16.500	0,0
Pamplona (Norte de Santander)	15.833	0,0	Cúcuta (Norte de Santander)	17.000	0,0
Pasto (Nariño)	16.067	0,0	Duitama (Boyacá)	15.000	0,0
Peñol (Antioquia)	14.667	1,1	El Santuario (Antioquia)	15.625	0,0
Pereira (Risaralda)	16.400	0,7	Facatativá (Cundinamarca)	17.000	0,0
Piedecuesta (Santander)	16.000	0,0	Fómeque (Cundinamarca)	15.000	n.d.
Pitalito (Huila)	14.500	0,7	Funza (Cundinamarca)	16.047	0,0
Popayán (Cauca)	15.917	0,0	Fusagasugá (Cundinamarca)	15.300	0,0
Pupiales (Nariño)	15.500	0,0	Garzón (Huila)	16.700	0,0
Quimbaya (Quindío)	16.025	n.d.	Girón (Santander)	17.000	0,0
Roldanillo (Valle del Cauca)	15.300	0,0	Guaduas (Cundinamarca)	18.167	0,0
Samacá (Boyacá)	14.250	0,0	Ipiales (Nariño)	16.750	-0,3
San Pedro de los Milagros (Antioquia)	15.000	0,0	La Celia (Risaralda)	17.625	0,4
San Vicente (Antioquia)	15.025	0,2	La Virginia (Risaralda)	17.100	0,6
Santa Rosa de Cabal (Risaralda)	16.800	0,1	Madrid (Cundinamarca)	16.550	0,0
Santa Rosa de Osos (Antioquia)	15.700	0,0	Manizales (Caldas)	17.425	0,3
Silos (Norte de Santander)	16.750	0,0	Marinilla (Antioquia)	15.750	0,0
Subachoque (Cundinamarca)	15.700	0,0	Marsella (Risaralda)	17.238	-1,3
Tibaná (Boyacá)	14.567	0,0	Medellín (Antioquia)	16.118	0,8
Tuluá (Valle del Cauca)	15.350	-1,4	Neira (Caldas)	18.075	-1,1
Tunja (Boyacá)	14.500	5,1	Neiva (Huila)	15.100	0,0
Ubaté (Cundinamarca)	15.250	n.d.	Ocaña (Norte de Santander)	16.160	0,0
Ventaquemada (Boyacá)	14.333	0,0	Pacho (Cundinamarca)	16.500	0,0
Villapinzón (Cundinamarca)	14.250	-1,7	Palmira (Valle del Cauca)	16.510	0,3
Zipaquirá (Cundinamarca)	14.900	-1,3	Pamplona (Norte de Santander)	16.800	0,0
			Pasto (Nariño)	16.300	-0,8
Emerald pro SE, 250 centímetros cúbicos			Peñol (Antioquia)	15.000	1,1
Apía (Risaralda)	26.850	0,0	Pereira (Risaralda)	16.863	0,2
Belén de Umbría (Risaralda)	27.650	n.d.	Piedecuesta (Santander)	16.000	0,0
Bucaramanga (Santander)	27.000	10,2	Pitalito (Huila)	16.600	0,0
Ocaña (Norte de Santander)	25.750	0,0	Popayán (Cauca)	15.867	0,0
			Pupiales (Nariño)	16.667	0,0
Emerald pro SE, 1 litro			Quimbaya (Quindío)	16.800	n.d.
Apía (Risaralda)	90.800	0,0	Riosucio (Caldas)	17.525	0,3
Belén de Umbría (Risaralda)	83.925	-0,6	San Gil (Santander)	17.500	0,6
Bucaramanga (Santander)	76.000	0,0	Santa Rosa de Cabal (Risaralda)	17.325	0,4
Ocaña (Norte de Santander)	83.500	0,0	Santander de Quilichao (Cauca)	17.267	0,0
			Sevilla (Valle del Cauca)	16.200	-0,6
Equation Pro, 200 gramos			Sibaté (Cundinamarca)	16.033	0,0
Buga (Valle del Cauca)	26.100	-0,6	Socorro (Santander)	16.333	2,1
Cali (Valle del Cauca)	26.850	-3,4	Sogamoso (Boyacá)	15.000	0,0
Girón (Santander)	27.000	0,0	Subachoque (Cundinamarca)	17.150	0,0
Lebrija (Santander)	28.500	0,0	Tibaná (Boyacá)	15.267	0,0
Málaga (Santander)	28.000	0,0	Tuluá (Valle del Cauca)	16.717	-1,0
Ocaña (Norte de Santander)	27.250	0,0	Tunja (Boyacá)	15.340	2,3
Pamplona (Norte de Santander)	27.167	0,0	Túquerres (Nariño)	16.000	1,3
Pasto (Nariño)	28.833	-1,1	Ubaté (Cundinamarca)	16.050	n.d.
Piedecuesta (Santander)	26.500	0,0	Ventaquemada (Boyacá)	15.000	1,1
Pupiales (Nariño)	24.500	0,0	Villapinzón (Cundinamarca)	14.833	0,0
			Viterbo (Caldas)	17.450	0,3
Fitoraz 76 WP, 500 gramos			Zipaquirá (Cundinamarca)	15.600	-0,8
Abrego (Norte de Santander)	16.833	0,2			

**Cuadro 9. Insumos agrícolas. Precios de fungicidas (continuación)
2013 (junio)**

Productos y mercados	Precio medio junio	Variación porcentual	Productos y mercados	Precio medio junio	Variación porcentual
Forum 500 WP, 120 gramos			Infinito SC, 400 centímetros cúbicos (continuación)		
Abrego (Norte de Santander)	16.125	0,0	Pamplona (Norte de Santander)	49.000	-1,0
Andes (Antioquia)	16.983	-0,6	Kasumin 2 % SL, 250 centímetros cúbicos		
Aquitania (Boyacá)	15.000	0,0	Abrego (Norte de Santander)	11.250	0,0
Bucaramanga (Santander)	16.667	0,0	Apía (Risaralda)	9.475	n.d.
Chiquinquirá (Boyacá)	14.767	0,0	Aquitania (Boyacá)	14.000	0,0
Chocontá (Cundinamarca)	12.333	-5,1	Belén de Umbría (Risaralda)	7.833	0,2
Duitama (Boyacá)	15.000	0,0	Cajamarca (Tolima)	9.000	0,0
El Carmen de Viboral (Antioquia)	15.000	0,0	Chiquinquirá (Boyacá)	8.867	3,9
El Santuario (Antioquia)	14.375	0,9	Corinto (Cauca)	8.500	0,0
Facatativá (Cundinamarca)	14.567	0,0	Duitama (Boyacá)	11.000	0,0
Fómeque (Cundinamarca)	15.500	n.d.	Garzón (Huila)	10.250	0,0
Girón (Santander)	17.000	0,0	Ipiales (Nariño)	9.500	0,0
Ipiales (Nariño)	15.000	-4,3	La Celia (Risaralda)	8.975	0,0
La Unión (Valle del Cauca)	14.700	-2,0	Palmira (Valle del Cauca)	8.950	0,0
Lebrija (Santander)	17.500	0,0	Pasto (Nariño)	9.000	0,0
Marinilla (Antioquia)	15.000	0,0	Pitalito (Huila)	9.500	0,0
Medellín (Antioquia)	13.420	-1,6	Pupiales (Nariño)	9.500	0,0
Ocaña (Norte de Santander)	17.625	0,0	Samacá (Boyacá)	9.500	0,0
Pasto (Nariño)	15.250	-3,2	San Gil (Santander)	10.250	0,0
Peñol (Antioquia)	11.667	0,0	Santander de Quilichao (Cauca)	9.500	0,0
Piedecuesta (Santander)	16.000	n.d.	Socorro (Santander)	8.633	0,0
Pupiales (Nariño)	16.000	0,0	Sogamoso (Boyacá)	9.850	0,0
Samacá (Boyacá)	14.500	0,0	Tibaná (Boyacá)	9.750	0,0
San Gil (Santander)	17.250	0,0	Tuluá (Valle del Cauca)	8.367	0,0
Santa Rosa de Osos (Antioquia)	13.900	0,0	Tunja (Boyacá)	8.500	n.d.
Silos (Norte de Santander)	16.250	0,0	Ubaté (Cundinamarca)	8.600	n.d.
Socorro (Santander)	16.833	0,0	Ventaquemada (Boyacá)	8.750	n.d.
Sogamoso (Boyacá)	13.700	0,0	Kasumin 2 % SL, 1 litro		
Tibaná (Boyacá)	14.667	0,0	Abrego (Norte de Santander)	23.833	0,0
Tunja (Boyacá)	13.500	-2,9	Apía (Risaralda)	26.700	0,0
Ubaté (Cundinamarca)	14.250	n.d.	Belén de Umbría (Risaralda)	24.467	-1,1
Ventaquemada (Boyacá)	14.667	0,0	Bogotá, D. C.	27.120	2,3
Villapinzón (Cundinamarca)	12.167	-3,9	Bucaramanga (Santander)	24.500	0,0
Zipacquirá (Cundinamarca)	11.900	-2,1	Buga (Valle del Cauca)	24.950	0,0
Fosetal, 330 gramos			Cachipay (Cundinamarca)	27.500	0,0
Apía (Risaralda)	11.900	2,1	Cajamarca (Tolima)	27.667	-1,2
Chiquinquirá (Boyacá)	11.400	-2,1	Cali (Valle del Cauca)	26.100	0,3
Girón (Santander)	12.500	0,0	Chiquinquirá (Boyacá)	24.933	0,0
Lebrija (Santander)	13.000	0,0	Corinto (Cauca)	24.833	0,0
Pamplona (Norte de Santander)	12.333	-2,6	Cota (Cundinamarca)	24.150	0,0
Sogamoso (Boyacá)	13.500	0,0	Cúcuta (Norte de Santander)	19.450	0,0
Impact 125 SC, 250 centímetros cúbicos			El Carmen de Viboral (Antioquia)	20.000	-3,6
Apía (Risaralda)	28.325	0,0	El Santuario (Antioquia)	21.667	-1,5
Belén de Umbría (Risaralda)	28.217	n.d.	Facatativá (Cundinamarca)	26.750	0,0
La Unión (Valle del Cauca)	29.875	0,0	Fómeque (Cundinamarca)	28.000	n.d.
Pamplona (Norte de Santander)	25.750	0,0	Fundación (Magdalena)	25.600	0,0
Pereira (Risaralda)	27.483	0,0	Garzón (Huila)	26.250	0,0
Santa Rosa de Cabal (Risaralda)	29.875	0,0	Girón (Santander)	23.500	0,0
Impact 125 SC, 1 litro			Ibaqué (Tolima)	29.000	0,0
Apía (Risaralda)	91.725	n.d.	La Celia (Risaralda)	26.033	0,0
Belén de Umbría (Risaralda)	88.250	-0,2	Lebrija (Santander)	25.000	0,0
Cota (Cundinamarca)	93.500	0,0	Madrid (Cundinamarca)	27.500	0,0
La Unión (Valle del Cauca)	93.000	-3,1	Manizales (Caldas)	26.000	n.d.
Manizales (Caldas)	89.650	0,0	Marsella (Risaralda)	25.100	1,8
Marsella (Risaralda)	86.175	n.d.	Monquirá (Boyacá)	23.500	0,0
Montenegro (Quindío)	85.150	n.d.	Palmira (Valle del Cauca)	24.875	0,0
Neiva (Huila)	96.150	0,0	Pamplona (Norte de Santander)	24.500	-0,7
Ocaña (Norte de Santander)	94.500	0,0	Pasto (Nariño)	25.450	0,0
Pereira (Risaralda)	89.650	0,0	Pereira (Risaralda)	24.000	0,0
Quimbaya (Quindío)	88.200	n.d.	Piedecuesta (Santander)	25.000	2,0
Santa Rosa de Cabal (Risaralda)	87.425	-7,4	Pitalito (Huila)	26.000	0,0
Impetu 500 WP, 120 gramos			Quimbaya (Quindío)	23.800	n.d.
Ipiales (Nariño)	14.500	0,0	Roldanillo (Valle del Cauca)	25.250	1,6
Pasto (Nariño)	12.650	-7,3	Socorro (Santander)	24.333	0,0
Pupiales (Nariño)	12.000	-12,7	Tibaná (Boyacá)	28.000	0,0
Ubaté (Cundinamarca)	13.567	n.d.	Tuluá (Valle del Cauca)	25.067	0,0
Infinito SC, 400 centímetros cúbicos			Ubaté (Cundinamarca)	25.167	n.d.
Abrego (Norte de Santander)	51.167	-0,3	Vélez (Santander)	24.000	0,0
Chitagá (Norte de Santander)	50.000	0,0	Ventaquemada (Boyacá)	25.500	n.d.
Ocaña (Norte de Santander)	53.000	0,0	Zipacquirá (Cundinamarca)	24.067	0,0



Cuadro 9. Insumos agrícolas. Precios de fungicidas (continuación)
2013 (junio)

Productos y mercados	Precio medio junio	Variación porcentual	Productos y mercados	Precio medio junio	Variación porcentual
Kemdazin 50 WP, 100 gramos			Manzate 200 WP, 1 kilogramo (continuación)		
Belén de Umbría (Risaralda)	7.100	0,1	Marsella (Risaralda)	12.225	0,0
Bucaramanga (Santander)	8.000	0,0	Medellín (Antioquia)	12.914	1,3
Cúcuta (Norte de Santander)	7.000	0,0	Moniquirá (Boyacá)	12.750	0,0
La Celia (Risaralda)	7.050	0,0	Neira (Caldas)	12.825	0,2
Marsella (Risaralda)	7.067	0,0	Ocaña (Norte de Santander)	13.700	0,0
Medellín (Antioquia)	5.900	0,0	Pacho (Cundinamarca)	13.500	0,0
Ocaña (Norte de Santander)	7.333	0,0	Palmira (Valle del Cauca)	13.060	0,5
Pamplona (Norte de Santander)	7.500	0,0	Pamplona (Norte de Santander)	11.833	-2,7
Piedecuesta (Santander)	7.000	0,0	Pasto (Nariño)	11.467	0,0
Kurdo 250 EC, 100 centímetros cúbicos			Mertect 500 SC, 100 centímetros cúbicos		
Ipiales (Nariño)	10.500	2,9	Abrego (Norte de Santander)	17.167	0,0
Ocaña (Norte de Santander)	12.500	0,0	Andes (Antioquia)	17.533	-0,9
Pasto (Nariño)	9.850	-4,4	Anserma (Caldas)	18.200	n.d.
Socorro (Santander)	11.000	0,0	Apía (Risaralda)	18.750	0,0
Kurdo 250 EC, 250 centímetros cúbicos			Mertect 500 SC, 100 centímetros cúbicos (continuación)		
Abrego (Norte de Santander)	26.000	0,0	Aquitania (Boyacá)	16.000	0,0
Garzón (Huila)	26.500	0,0	Armenia (Quindío)	17.917	n.d.
Ipiales (Nariño)	22.000	-1,0	Belén de Umbría (Risaralda)	18.050	1,8
Ocaña (Norte de Santander)	28.750	0,0	Betania (Antioquia)	17.750	-2,7
Pitalito (Huila)	24.750	0,0	Bucaramanga (Santander)	15.000	0,0
Socorro (Santander)	23.200	0,3	Caicedonia (Valle del Cauca)	17.725	0,0
Mancozeb 80 WP, 1 kilogramo			Mertect 500 SC, 100 centímetros cúbicos (continuación)		
Bogotá, D. C.	10.760	0,5	Cajamarca (Tolima)	17.333	0,0
Chiquinquirá (Boyacá)	9.900	0,0	Calarcá (Quindío)	18.175	n.d.
Cúcuta (Norte de Santander)	9.875	0,0	Cali (Valle del Cauca)	17.933	2,7
Guaduas (Cundinamarca)	13.750	0,0	Cáqueza (Cundinamarca)	18.500	n.d.
Medellín (Antioquia)	11.600	0,0	Chinácota (Norte de Santander)	18.000	0,0
Pasto (Nariño)	10.000	0,0	Chiquinquirá (Boyacá)	15.933	0,0
Tuluá (Valle del Cauca)	10.050	n.d.	Corinto (Cauca)	18.250	0,0
Túquerres (Nariño)	11.000	10,0	El Santuario (Antioquia)	15.000	0,0
Ubaté (Cundinamarca)	11.400	n.d.	Fresno (Tolima)	15.825	0,0
Zipaquirá (Cundinamarca)	11.200	0,0	Fundación (Magdalena)	17.200	0,0
Manzate 200 WP, 1 kilogramo			Mertect 500 SC, 100 centímetros cúbicos (continuación)		
Abrego (Norte de Santander)	12.450	0,6	Fusagasugá (Cundinamarca)	16.500	0,0
Aguachica (Cesar)	13.250	0,0	Girón (Santander)	17.500	0,0
Andes (Antioquia)	13.167	-1,3	Ipiales (Nariño)	18.167	0,0
Anserma (Caldas)	12.150	0,8	Marinilla (Antioquia)	16.500	0,0
Apía (Risaralda)	13.263	0,0	Marsella (Risaralda)	18.350	0,0
Armenia (Quindío)	14.800	n.d.	Medellín (Antioquia)	16.642	0,0
Belén de Umbría (Risaralda)	13.192	-0,3	Neira (Caldas)	18.600	1,9
Bogotá, D. C.	13.263	1,0	Ocaña (Norte de Santander)	16.250	0,0
Bucaramanga (Santander)	12.333	0,0	Palmira (Valle del Cauca)	17.175	0,0
Buesaco (Nariño)	13.600	-2,4	Peñol (Antioquia)	16.750	-1,5
Buga (Valle del Cauca)	13.575	0,0	Piedecuesta (Santander)	16.000	0,0
Caicedonia (Valle del Cauca)	11.800	1,5	Samacá (Boyacá)	16.000	0,0
Cajamarca (Tolima)	14.700	0,0	San Gil (Santander)	17.333	0,0
Cali (Valle del Cauca)	13.080	-2,1	Tibaná (Boyacá)	16.000	0,0
Cáqueza (Cundinamarca)	13.500	n.d.	Tuluá (Valle del Cauca)	17.800	0,6
Cartago (Valle del Cauca)	13.583	0,7	Ubaté (Cundinamarca)	16.900	n.d.
Chía (Cundinamarca)	16.050	4,4	Valledupar (Cesar)	17.500	-2,0
Chinchiná (Caldas)	11.975	0,0	Villapinzón (Cundinamarca)	16.167	2,1
Chipaque (Cundinamarca)	13.000	0,0	Zipaquirá (Cundinamarca)	15.850	0,0
Chiquinquirá (Boyacá)	11.700	-1,4			
Chocontá (Cundinamarca)	11.333	-2,9			
Corinto (Cauca)	13.667	4,1			
Cota (Cundinamarca)	11.933	-1,4			
Cúcuta (Norte de Santander)	11.900	0,0			
Duitama (Boyacá)	13.000	0,0			
El Carmen de Viboral (Antioquia)	12.400	0,0			
El Santuario (Antioquia)	11.167	-2,9			
Funza (Cundinamarca)	12.480	0,0			
Fusagasugá (Cundinamarca)	12.500	0,0			
Girón (Santander)	13.000	0,0			
Ipiales (Nariño)	11.976	-4,0			
Jamundí (Valle del Cauca)	13.175	-0,2			
La Celia (Risaralda)	12.683	-1,0			
La Dorada (Caldas)	10.670	0,0			
La Unión (Valle del Cauca)	12.275	-2,0			
La Virginia (Risaralda)	13.025	0,0			
Málaga (Santander)	14.333	0,0			
Manizales (Caldas)	12.133	1,4			
Marinilla (Antioquia)	11.163	0,0			



**Cuadro 9. Insumos agrícolas. Precios de fungicidas (continuación)
2013 (junio)**

Productos y mercados	Precio medio junio	Variación porcentual	Productos y mercados	Precio medio junio	Variación porcentual
Mertect 500 SC, 1 litro			Orthocide 50 %, 500 gramos (continuación)		
Abrego (Norte de Santander)	144.000	0,0	Ubaté (Cundinamarca)	14.500	n.d.
Armenia (Quindío)	158.975	n.d.	Villapinzón (Cundinamarca)	15.000	1,7
Belén de Umbría (Risaralda)	161.650	-0,6	Orthocide 50 %, 1 kilogramo		
Bucaramanga (Santander)	138.000	0,0	Bogotá, D. C.	32.800	10,6
Caicedonia (Valle del Cauca)	158.025	-0,3	Buga (Valle del Cauca)	25.675	-5,5
Cajamarca (Tolima)	155.000	2,4	Madrid (Cundinamarca)	29.250	0,0
Calarcá (Quindío)	158.200	n.d.	Zipaquirá (Cundinamarca)	28.150	n.d.
Chiquinquirá (Boyacá)	142.500	-1,0	Oxicloruro de cobre 35 %, 1 kilogramo		
Fresno (Tolima)	144.675	0,0	Apía (Risaralda)	10.100	3,4
Fusagasugá (Cundinamarca)	142.300	0,0	Belén de Umbría (Risaralda)	10.350	-4,0
Medellín (Antioquia)	146.900	0,0	Buga (Valle del Cauca)	13.000	0,0
Ocaña (Norte de Santander)	141.500	0,0	Cajamarca (Tolima)	11.750	n.d.
Palмира (Valle del Cauca)	145.500	0,0	Corinto (Cauca)	10.000	0,0
San Gil (Santander)	146.500	0,0	Marsella (Risaralda)	10.950	0,0
Sevilla (Valle del Cauca)	158.500	1,4	Medellín (Antioquia)	11.750	0,0
Tuluá (Valle del Cauca)	157.550	1,9	Pereira (Risaralda)	10.150	0,0
Midas WG, 500 gramos			Santa Rosa de Cabal (Risaralda)	9.700	0,0
Bucaramanga (Santander)	14.875	0,0	Sibaté (Cundinamarca)	12.460	0,0
Cali (Valle del Cauca)	14.750	-0,3	Oxicloruro de cobre 58,8 %, 1 kilogramo		
Ocaña (Norte de Santander)	15.500	0,0	Abrego (Norte de Santander)	11.000	0,0
Pamplona (Norte de Santander)	14.833	-1,1	Cachipay (Cundinamarca)	13.833	-1,2
Nativo SC, 120 centímetros cúbicos			Cáqueza (Cundinamarca)	13.333	n.d.
Abrego (Norte de Santander)	18.433	0,0	Chipaqué (Cundinamarca)	13.000	0,0
Apía (Risaralda)	20.650	0,0	Chiquinquirá (Boyacá)	12.350	-5,0
Belén de Umbría (Risaralda)	19.950	2,0	Choachí (Cundinamarca)	13.000	0,0
Bucaramanga (Santander)	17.150	0,9	Chocontá (Cundinamarca)	12.833	-1,3
Cajamarca (Tolima)	19.667	0,9	Cota (Cundinamarca)	11.650	-9,3
Chitagá (Norte de Santander)	19.000	0,0	Duitama (Boyacá)	13.250	0,0
Garzón (Huila)	19.400	0,0	Fusagasugá (Cundinamarca)	11.750	-4,1
Ipiales (Nariño)	18.500	-1,8	Guaduas (Cundinamarca)	13.500	0,0
La Celia (Risaralda)	20.450	-3,3	La Dorada (Caldas)	12.950	0,0
Manizales (Caldas)	20.413	1,9	Ocaña (Norte de Santander)	12.000	0,0
Marsella (Risaralda)	20.050	0,0	Pacho (Cundinamarca)	13.250	0,0
Ocaña (Norte de Santander)	18.200	0,0	Pamplona (Norte de Santander)	11.400	0,0
Pamplona (Norte de Santander)	19.850	0,0	Sibaté (Cundinamarca)	13.500	0,0
Pasto (Nariño)	18.500	-2,6	Subachoque (Cundinamarca)	12.400	0,0
Pereira (Risaralda)	20.100	1,9	Tibaná (Boyacá)	12.500	0,0
Riosucio (Caldas)	20.125	1,1	Tunja (Boyacá)	12.750	4,1
Nativo SC, 1 litro			Ubaté (Cundinamarca)	12.250	n.d.
Apía (Risaralda)	154.450	0,0	Villapinzón (Cundinamarca)	12.333	2,8
Armenia (Quindío)	142.725	n.d.	Zipaquirá (Cundinamarca)	11.750	0,0
Bucaramanga (Santander)	136.750	0,6	Oxicloruro de cobre 58,8 % WP, 1 kilogramo		
Caicedonia (Valle del Cauca)	143.975	0,0	Andes (Antioquia)	13.750	0,0
Cajamarca (Tolima)	141.000	-0,9	Belén de Umbría (Risaralda)	13.000	n.d.
Cereté (Córdoba)	168.185	0,0	Cali (Valle del Cauca)	12.200	0,0
Cúcuta (Norte de Santander)	140.500	0,0	Corinto (Cauca)	13.500	0,0
Ocaña (Norte de Santander)	146.000	0,0	El Carmen de Viboral (Antioquia)	13.500	0,0
Pereira (Risaralda)	149.733	0,0	La Celia (Risaralda)	13.800	4,5
Orthocide 50 %, 500 gramos			La Unión (Valle del Cauca)	12.325	0,4
Belén de Umbría (Risaralda)	13.980	-3,8	La Virginia (Risaralda)	11.150	n.d.
Buga (Valle del Cauca)	13.983	-2,3	Marinilla (Antioquia)	13.360	-0,2
Cajamarca (Tolima)	14.267	0,0	Marsella (Risaralda)	12.900	0,0
Cali (Valle del Cauca)	14.067	0,7	Pasto (Nariño)	13.500	-0,7
Cáqueza (Cundinamarca)	14.500	n.d.	Piedecuesta (Santander)	12.000	0,0
Chía (Cundinamarca)	17.550	-1,1	Santa Marta (Magdalena)	15.500	0,0
Chipaqué (Cundinamarca)	16.500	0,0	Túquerres (Nariño)	14.000	0,0
Chiquinquirá (Boyacá)	14.367	0,0	Oxicob WP, 1 kilogramo		
Choachí (Cundinamarca)	14.000	0,0	Garzón (Huila)	12.000	0,0
Chocontá (Cundinamarca)	14.667	0,0	Lebrija (Santander)	12.500	0,0
Corinto (Cauca)	13.567	0,5	Pamplona (Norte de Santander)	13.333	0,0
Duitama (Boyacá)	15.250	0,0	Ubaté (Cundinamarca)	11.950	n.d.
Fusagasugá (Cundinamarca)	13.150	-1,6	Polythion SC, 1 litro		
Garzón (Huila)	16.000	0,0	Abrego (Norte de Santander)	11.000	0,0
Marsella (Risaralda)	14.000	1,8	Cúcuta (Norte de Santander)	10.450	4,2
Medellín (Antioquia)	14.000	-1,3	Ocaña (Norte de Santander)	11.000	0,0
Palмира (Valle del Cauca)	13.633	0,0	Pamplona (Norte de Santander)	11.667	6,1
Pasto (Nariño)	14.500	0,0	Túquerres (Nariño)	11.500	0,0
Samacá (Boyacá)	15.250	0,0			
Santander de Quilichao (Cauca)	16.250	0,0			
Sogamoso (Boyacá)	15.500	0,0			
Tibaná (Boyacá)	13.533	0,0			
Tunja (Boyacá)	14.250	0,0			



**Cuadro 9. Insumos agrícolas. Precios de fungicidas (continuación)
2013 (junio)**

Productos y mercados	Precio medio junio	Variación porcentual	Productos y mercados	Precio medio junio	Variación porcentual
Predostar, 300 gramos			Rhodax 70 WP, 500 gramos (continuación)		
Abrego (Norte de Santander)	16.800	0,0	Apía (Risaralda)	17.900	0,1
Cúcuta (Norte de Santander)	19.000	0,0	Aquitania (Boyacá)	16.167	0,0
Garzón (Huila)	18.667	0,0	Armenia (Quindío)	16.617	n.d.
Ipiales (Nariño)	18.125	0,0	Belén de Umbría (Risaralda)	17.633	0,0
Ocaña (Norte de Santander)	16.500	0,0	Bogotá, D. C.	16.567	2,4
Pamplona (Norte de Santander)	19.500	0,9	Bucaramanga (Santander)	16.667	0,0
Pasto (Nariño)	19.250	-2,5	Buga (Valle del Cauca)	17.667	-2,5
Pupiales (Nariño)	16.500	-2,9	Cachipay (Cundinamarca)	17.750	4,4
Previcur N SL, 1 litro			Caicedonia (Valle del Cauca)	16.517	0,0
La Ceja (Antioquia)	97.500	0,0	Cajamarca (Tolima)	20.900	n.d.
Marinilla (Antioquia)	84.000	-0,6	Calarcá (Quindío)	17.250	n.d.
Medellín (Antioquia)	96.585	0,0	Cali (Valle del Cauca)	17.725	0,7
San Vicente (Antioquia)	95.750	0,0	Chipaqué (Cundinamarca)	16.500	0,0
Subachoque (Cundinamarca)	103.200	0,0	Chiquinquirá (Boyacá)	15.733	-1,7
Zipaquirá (Cundinamarca)	100.300	0,0	Chitagá (Norte de Santander)	17.500	-2,8
Pronto WP, 500 gramos			Chocontá (Cundinamarca)	16.250	-1,5
Aquitania (Boyacá)	13.750	0,0	Corinto (Cauca)	16.667	-1,0
Garzón (Huila)	14.750	-1,7	Duitama (Boyacá)	16.000	0,0
Pasto (Nariño)	12.750	-1,4	El Carmen de Viboral (Antioquia)	17.833	0,0
Zipaquirá (Cundinamarca)	12.700	0,0	El Santuario (Antioquia)	16.850	0,0
Propical, 1 litro			Fómeque (Cundinamarca)	16.000	n.d.
Neiva (Huila)	51.000	0,0	Fusagasugá (Cundinamarca)	15.867	1,1
Ubaté (Cundinamarca)	64.000	n.d.	Garzón (Huila)	17.000	0,0
Villanueva (Casanare)	39.000	0,0	Girón (Santander)	16.500	0,0
Zipaquirá (Cundinamarca)	59.733	0,0	Ipiales (Nariño)	15.833	-2,1
Quorum 480 WG, 850 gramos			La Celia (Risaralda)	18.600	2,3
La Unión (Valle del Cauca)	23.900	-1,0	La Unión (Valle del Cauca)	16.067	-0,4
Ocaña (Norte de Santander)	27.000	0,0	Lebrija (Santander)	17.000	0,0
Peñol (Antioquia)	17.750	1,4	Madrid (Cundinamarca)	16.533	0,0
Rionegro (Antioquia)	19.800	0,0	Málaga (Santander)	18.500	0,0
San Vicente (Antioquia)	19.775	0,0	Manizales (Caldas)	18.210	1,3
Rally 40 WP, 40 gramos			Marinilla (Antioquia)	16.750	0,0
Abrego (Norte de Santander)	16.667	0,0	Marsella (Risaralda)	18.200	2,6
Aquitania (Boyacá)	17.500	0,0	Medellín (Antioquia)	17.150	0,5
Garzón (Huila)	16.333	0,0	Ocaña (Norte de Santander)	18.500	0,0
Ocaña (Norte de Santander)	14.250	0,0	Pacho (Cundinamarca)	17.250	0,0
Pamplona (Norte de Santander)	15.875	-0,8	Palmira (Valle del Cauca)	16.267	0,0
Pasto (Nariño)	14.500	-0,9	Pamplona (Norte de Santander)	16.625	-5,0
Pitalito (Huila)	16.700	0,0	Pasto (Nariño)	15.933	-4,0
Sogamoso (Boyacá)	15.000	0,0	Peñol (Antioquia)	16.167	0,0
Tibaná (Boyacá)	14.750	0,0	Pereira (Risaralda)	17.563	-0,7
Revus 250 SC, 125 centímetros cúbicos			Piedecuesta (Santander)	17.000	n.d.
Abrego (Norte de Santander)	16.900	0,0	Pitalito (Huila)	17.650	0,0
Aquitania (Boyacá)	16.000	0,0	Popayán (Cauca)	16.750	-1,5
Cajamarca (Tolima)	16.750	-1,5	Riosucio (Caldas)	18.400	0,0
El Santuario (Antioquia)	14.500	0,0	Roldanillo (Valle del Cauca)	16.600	-2,7
Garzón (Huila)	16.700	0,0	San Gil (Santander)	17.000	0,0
Ipiales (Nariño)	17.000	2,3	Santa Rosa de Cabal (Risaralda)	16.875	0,0
Rionegro (Antioquia)	14.900	0,0	Santander de Quilichao (Cauca)	18.167	0,0
Samacá (Boyacá)	15.000	0,0	Sevilla (Valle del Cauca)	17.600	-0,8
Tibaná (Boyacá)	14.533	0,0	Sibaté (Cundinamarca)	16.300	0,0
Tunja (Boyacá)	15.267	2,6	Silos (Norte de Santander)	18.500	0,0
Revus 250 SC, 1 litro			Subachoque (Cundinamarca)	18.300	0,0
Abrego (Norte de Santander)	127.000	0,0	Tibaná (Boyacá)	16.100	0,0
Aquitania (Boyacá)	112.500	0,0	Tuluá (Valle del Cauca)	17.367	-1,0
Cajamarca (Tolima)	128.500	-0,4	Tunja (Boyacá)	16.000	-1,0
Chitagá (Norte de Santander)	111.000	0,0	Túquerres (Nariño)	16.000	4,3
El Carmen de Viboral (Antioquia)	109.000	0,0	Ubaté (Cundinamarca)	16.667	n.d.
Garzón (Huila)	125.000	0,0	Villapinzón (Cundinamarca)	15.667	-1,1
Ibagué (Tolima)	122.750	0,0	Zipaquirá (Cundinamarca)	16.367	0,0
Peñol (Antioquia)	108.500	0,0	Ridomil Gold MZ 68 WG, 375 gramos		
Popayán (Cauca)	122.250	0,4	Abrego (Norte de Santander)	15.688	0,0
Samacá (Boyacá)	109.000	0,0	Agustín Codazzi (Cesar)	21.000	0,0
Tibaná (Boyacá)	110.500	0,0	Andes (Antioquia)	16.100	-1,0
Tunja (Boyacá)	114.333	4,3	Apía (Risaralda)	16.200	0,5
Vélez (Santander)	117.500	0,0	Aquitania (Boyacá)	15.000	0,0
Rhodax 70 WP, 500 gramos			Armenia (Quindío)	15.900	n.d.
Anserma (Caldas)	18.083	-0,8	Barbosa (Santander)	15.500	0,0
			Belén de Umbría (Risaralda)	16.233	0,2
			Bogotá, D. C.	16.000	0,8
			Bucaramanga (Santander)	15.500	0,0
			Buesaco (Nariño)	15.650	-4,8
			Buga (Valle del Cauca)	15.833	0,0
			Cachipay (Cundinamarca)	16.333	2,1

**Cuadro 9. Insumos agrícolas. Precios de fungicidas (continuación)
2013 (junio)**

Productos y mercados	Precio medio junio	Variación porcentual	Productos y mercados	Precio medio junio	Variación porcentual
Ridomil Gold MZ 68 WG, 375 gramos (continuación)			Score 250 EC, 100 centímetros cúbicos		
Caicedonia (Valle del Cauca)	15.350	0,0	Abrego (Norte de Santander)	16.250	0,0
Cajamarca (Tolima)	15.800	n.d.	Andes (Antioquia)	16.250	0,0
Calarcá (Quindío)	17.150	n.d.	Aquitania (Boyacá)	15.000	0,0
Cali (Valle del Cauca)	16.533	0,8	Armenia (Quindío)	15.150	n.d.
Cáqueza (Cundinamarca)	16.000	n.d.	Belén de Umbría (Risaralda)	15.750	0,5
Cartago (Valle del Cauca)	16.750	n.d.	Bucaramanga (Santander)	15.000	0,0
Chinácota (Norte de Santander)	17.500	1,0	Cajamarca (Tolima)	15.500	0,0
Chinchiná (Caldas)	16.600	2,5	Chiquinquirá (Boyacá)	14.067	-1,2
Chipaqué (Cundinamarca)	16.000	0,0	Cúcuta (Norte de Santander)	14.167	0,0
Chiquinquirá (Boyacá)	14.933	0,0	Duitama (Boyacá)	15.250	0,0
Chitagá (Norte de Santander)	15.500	0,0	El Santuario (Antioquia)	14.000	0,0
Choachí (Cundinamarca)	15.000	0,0	Girón (Santander)	16.000	0,0
Chocontá (Cundinamarca)	15.333	1,1	Ipiales (Nariño)	15.550	-2,8
Cota (Cundinamarca)	15.533	0,0	Lebrija (Santander)	15.000	0,0
Cúcuta (Norte de Santander)	15.200	0,0	Marinilla (Antioquia)	14.417	0,0
Duitama (Boyacá)	15.250	0,0	Marsella (Risaralda)	15.500	0,0
El Carmen de Viboral (Antioquia)	14.875	0,0	Medellín (Antioquia)	15.070	0,0
El Santuario (Antioquia)	14.425	0,0	Ocaña (Norte de Santander)	16.625	0,0
Entrerriós (Antioquia)	16.370	n.d.	Palmira (Valle del Cauca)	14.375	0,0
Fresno (Tolima)	15.600	0,0	Pamplona (Norte de Santander)	14.833	0,0
Fusagasugá (Cundinamarca)	15.125	0,0	Piedecuesta (Santander)	15.000	n.d.
Garzón (Huila)	16.000	-3,0	Pitalito (Huila)	14.833	0,0
Girón (Santander)	15.500	0,0	Quimbaya (Quindío)	15.600	n.d.
Guaduas (Cundinamarca)	17.667	0,0	Riosucio (Caldas)	16.217	0,0
Ibagué (Tolima)	15.975	0,0	San Gil (Santander)	15.250	0,0
Ipiales (Nariño)	15.600	2,1	Sevilla (Valle del Cauca)	16.150	0,0
La Celia (Risaralda)	16.467	-3,4	Silos (Norte de Santander)	16.000	3,2
La Unión (Valle del Cauca)	16.267	-1,4	Socorro (Santander)	14.833	2,3
La Virginia (Risaralda)	16.700	n.d.	Tibaná (Boyacá)	14.500	0,0
Lebrija (Santander)	16.000	0,0	Tunja (Boyacá)	15.167	5,8
Madrid (Cundinamarca)	15.767	0,0	Túquerres (Nariño)	15.725	-1,7
Málaga (Santander)	16.667	0,0	Ventaquemada (Boyacá)	14.667	0,0
Manizales (Caldas)	15.775	0,3	Zipacquirá (Cundinamarca)	13.800	0,0
Marinilla (Antioquia)	15.000	0,0			
Marsella (Risaralda)	16.250	1,8	Score 250 EC, 250 centímetros cúbicos		
Medellín (Antioquia)	15.784	0,3	Abrego (Norte de Santander)	33.750	0,0
Moniquirá (Boyacá)	15.500	3,3	Andes (Antioquia)	33.717	-0,5
Neiva (Huila)	15.700	0,0	Aquitania (Boyacá)	34.000	0,0
Ocaña (Norte de Santander)	15.800	0,0	Armenia (Quindío)	37.017	n.d.
Pamplona (Norte de Santander)	15.000	-1,6	Belén de Umbría (Risaralda)	37.017	0,0
Pasto (Nariño)	15.125	0,8	Bucaramanga (Santander)	31.000	0,0
Peñol (Antioquia)	14.333	0,0	Cajamarca (Tolima)	35.000	0,0
Pereira (Risaralda)	16.225	0,2	Cali (Valle del Cauca)	37.950	n.d.
Piedecuesta (Santander)	16.000	0,0	Cáqueza (Cundinamarca)	37.333	n.d.
Piendamó (Cauca)	15.300	0,0	Cúcuta (Norte de Santander)	32.833	0,0
Pitalito (Huila)	16.633	0,0	Duitama (Boyacá)	34.750	0,0
Popayán (Cauca)	14.800	1,1	El Carmen de Viboral (Antioquia)	34.600	0,0
Pupiales (Nariño)	15.167	-2,2	El Santuario (Antioquia)	30.750	0,0
Quimbaya (Quindío)	16.475	n.d.	Girón (Santander)	33.500	0,0
Rionegro (Antioquia)	15.250	1,7	Lebrija (Santander)	35.000	0,0
Riosucio (Caldas)	16.775	2,4	Marinilla (Antioquia)	32.467	0,0
Roldanillo (Valle del Cauca)	16.400	-0,2	Marsella (Risaralda)	37.375	0,0
Samacá (Boyacá)	14.750	0,0	Medellín (Antioquia)	34.023	0,0
San Gil (Santander)	15.267	0,0	Ocaña (Norte de Santander)	34.833	0,0
Santa Bárbara (Antioquia)	18.233	0,0	Palmira (Valle del Cauca)	35.375	0,4
Santa Marta (Magdalena)	18.333	0,0	Pamplona (Norte de Santander)	33.375	-0,7
Santa Rosa de Cabal (Risaralda)	15.950	0,5	Peñol (Antioquia)	30.500	0,0
Santa Rosa de Osos (Antioquia)	16.138	0,0	Pereira (Risaralda)	36.850	-1,8
Sevilla (Valle del Cauca)	15.700	-1,1	Piedecuesta (Santander)	35.000	n.d.
Sibaté (Cundinamarca)	15.250	0,0	Pitalito (Huila)	35.500	0,0
Silos (Norte de Santander)	16.500	0,0	Sevilla (Valle del Cauca)	36.700	0,0
Socorro (Santander)	16.133	2,1	Silos (Norte de Santander)	33.500	3,1
Sogamoso (Boyacá)	16.250	0,0	Socorro (Santander)	33.267	1,0
Subachoque (Cundinamarca)	16.300	0,0	Tibaná (Boyacá)	33.000	0,0
Tibaná (Boyacá)	15.200	0,0	Viterbo (Caldas)	38.825	0,0
Tuluá (Valle del Cauca)	15.800	0,0			
Tunja (Boyacá)	14.667	0,0	Score 250 EC, 1 litro		
Túquerres (Nariño)	15.000	2,3	Abrego (Norte de Santander)	122.000	0,0
Ubaté (Cundinamarca)	15.700	n.d.	Aquitania (Boyacá)	122.500	0,0
Valledupar (Cesar)	19.000	0,0	Belén de Umbría (Risaralda)	131.350	0,2
Villanueva (Casanare)	17.150	0,0	Bogotá, D. C.	119.780	1,0
Villapinzón (Cundinamarca)	14.750	1,7	Cajamarca (Tolima)	122.000	0,0
Zipacquirá (Cundinamarca)	15.250	0,0	Calarcá (Quindío)	129.050	n.d.
			Cali (Valle del Cauca)	137.250	-0,9
			Chiquinquirá (Boyacá)	118.233	0,0
			Cúcuta (Norte de Santander)	118.333	-0,6



Cuadro 9. Insumos agrícolas. Precios de fungicidas (continuación)
2013 (junio)

Productos y mercados	Precio medio junio	Variación porcentual	Productos y mercados	Precio medio junio	Variación porcentual
Score 250 EC, 1 litro (continuación)			Tilt 250 EC, 1 litro (continuación)		
El Santuario (Antioquia)	110.750	0,0	Chiquinquirá (Boyacá)	68.167	-1,0
Facatativá (Cundinamarca)	124.900	0,0	Facatativá (Cundinamarca)	75.100	0,0
Fusagasugá (Cundinamarca)	116.750	0,0	Ibagué (Tolima)	71.250	0,0
Madrid (Cundinamarca)	124.250	0,0	Madrid (Cundinamarca)	75.500	0,0
Medellín (Antioquia)	118.100	0,0	Pitalito (Huila)	73.000	0,0
Ocaña (Norte de Santander)	115.143	0,0	Subachoque (Cundinamarca)	72.750	0,0
Palmira (Valle del Cauca)	128.833	0,0	Tuluá (Valle del Cauca)	77.175	0,0
Pamplona (Norte de Santander)	114.400	0,4	Zipaquirá (Cundinamarca)	67.900	0,0
Pasto (Nariño)	133.100	0,1			
Pereira (Risaralda)	144.667	10,2	Top-sul SC, 1 litro		
Pitalito (Huila)	125.500	0,0	Abrego (Norte de Santander)	12.833	0,0
Quimbaya (Quindío)	129.050	n.d.	Cáqueza (Cundinamarca)	13.000	n.d.
Santa Rosa de Cabal (Risaralda)	133.350	0,0	Chinácota (Norte de Santander)	13.500	1,9
Sevilla (Valle del Cauca)	134.500	4,4	Chipaque (Cundinamarca)	13.000	0,0
Sibaté (Cundinamarca)	121.000	0,0	Chiquinquirá (Boyacá)	13.100	3,6
Sogamoso (Boyacá)	125.000	0,0	Fómeque (Cundinamarca)	12.000	n.d.
Subachoque (Cundinamarca)	126.400	0,0	Fundación (Magdalena)	14.600	n.d.
Tibaná (Boyacá)	117.500	0,0	Fusagasugá (Cundinamarca)	12.100	-3,2
Vélez (Santander)	117.500	0,0	Ocaña (Norte de Santander)	12.000	0,0
Zipaquirá (Cundinamarca)	115.700	0,0	Pamplona (Norte de Santander)	14.000	0,0
			Valledupar (Cesar)	13.850	-5,1
Sideral 70 SL, 1 litro			Zipaquirá (Cundinamarca)	11.400	0,0
Chocontá (Cundinamarca)	44.250	n.d.	Trivia WP, 400 gramos		
La Unión (Valle del Cauca)	42.950	-2,1	Abrego (Norte de Santander)	17.143	0,0
Ocaña (Norte de Santander)	65.000	0,0	Apía (Risaralda)	18.167	0,0
Santander de Quilichao (Cauca)	42.250	n.d.	Belén de Umbría (Risaralda)	17.600	1,5
			Bogotá, D. C.	16.667	1,6
Silvacur Combi 300 EC, 200 centímetros cúbicos			Bucaramanga (Santander)	18.000	1,9
Belén de Umbría (Risaralda)	28.583	0,2	Cali (Valle del Cauca)	16.667	-1,8
Marsella (Risaralda)	28.767	0,2	Chinchiná (Caldas)	18.800	n.d.
Ocaña (Norte de Santander)	27.750	0,0	Chitagá (Norte de Santander)	17.500	0,0
Pereira (Risaralda)	29.475	0,0	Garzón (Huila)	15.967	0,0
			Ipiales (Nariño)	17.750	0,0
Silvacur Combi 300 EC, 1 litro			La Celia (Risaralda)	18.700	2,7
Bogotá, D. C.	127.633	-1,0	La Unión (Valle del Cauca)	16.350	-0,3
Cereté (Córdoba)	151.045	0,0	Manizales (Caldas)	17.875	0,0
Chinchiná (Caldas)	139.250	0,0	Marsella (Risaralda)	17.900	0,0
Vélez (Santander)	120.500	-4,0	Moniquirá (Boyacá)	16.500	0,0
			Ocaña (Norte de Santander)	17.417	0,0
Skel 250 EC, 250 centímetros cúbicos			Pamplona (Norte de Santander)	16.900	-2,1
Cajamarca (Tolima)	27.000	0,0	Pasto (Nariño)	16.825	-2,9
Marinilla (Antioquia)	25.900	0,0	Pereira (Risaralda)	17.500	0,0
Pasto (Nariño)	30.250	9,8	Piendamó (Cauca)	17.300	0,0
Pupiales (Nariño)	29.000	1,8	Pitalito (Huila)	16.967	0,0
			Popayán (Cauca)	17.267	0,0
Skel 250 EC, 1 litro			Pupiales (Nariño)	17.500	0,0
Bogotá, D. C.	74.560	-0,8	Ríosucio (Caldas)	18.000	0,0
Cajamarca (Tolima)	77.500	0,0	San Gil (Santander)	18.067	0,0
Pamplona (Norte de Santander)	72.500	-1,4	Santa Rosa de Cabal (Risaralda)	17.700	0,0
Santa Rosa de Osos (Antioquia)	72.660	0,0	Santander de Quilichao (Cauca)	18.000	0,0
			Sevilla (Valle del Cauca)	17.500	0,0
Tairel WP, 500 gramos			Socorro (Santander)	17.700	1,1
Abrego (Norte de Santander)	18.083	0,3	Tunja (Boyacá)	15.667	-0,5
Chitagá (Norte de Santander)	19.000	0,0			
Ocaña (Norte de Santander)	18.000	0,0	Urea perlada 46 %, 50 kilogramos		
Pamplona (Norte de Santander)	18.000	-10,0	Villanueva (Casanare)	65.877	-0,7
Tilt 250 EC, 100 centímetros cúbicos			Validacin SL, 250 centímetros cúbicos		
Aquitania (Boyacá)	14.500	0,0	Bucaramanga (Santander)	8.500	0,0
Belén de Umbría (Risaralda)	11.800	0,0	Chiquinquirá (Boyacá)	8.400	0,0
Cajamarca (Tolima)	11.767	-1,4	Garzón (Huila)	13.500	0,0
Chiquinquirá (Boyacá)	10.967	0,0	Pasto (Nariño)	9.250	0,0
Chocontá (Cundinamarca)	11.667	0,0	Pupiales (Nariño)	9.500	0,0
Fusagasugá (Cundinamarca)	11.350	-1,3	Túquerres (Nariño)	9.833	-1,7
Ipiales (Nariño)	12.500	0,0	Ubaté (Cundinamarca)	10.250	n.d.
Pitalito (Huila)	12.500	0,0			
Pupiales (Nariño)	13.750	0,0	Validacin SL, 1 litro		
Samacá (Boyacá)	10.500	0,0	Abrego (Norte de Santander)	27.400	-0,4
Tibaná (Boyacá)	10.933	0,0	Cachipay (Cundinamarca)	27.500	-3,5
Tunja (Boyacá)	11.300	-0,7	Cajamarca (Tolima)	37.500	0,0
Villapinzón (Cundinamarca)	11.833	1,4	Cáqueza (Cundinamarca)	30.000	n.d.
			Chipaque (Cundinamarca)	30.000	0,0
Tilt 250 EC, 1 litro			Chiquinquirá (Boyacá)	28.167	3,7
Belén de Umbría (Risaralda)	79.200	4,2	Choachí (Cundinamarca)	30.500	0,0
Bogotá, D. C.	74.700	2,2			

**Cuadro 9. Insumos agrícolas. Precios de fungicidas (conclusión)
2013 (junio)**

Productos y mercados	Precio medio junio	Variación porcentual	Productos y mercados	Precio medio junio	Variación porcentual
Validacin SL, 1 litro (continuación)			Vitavax 300 WP, 500 gramos (continuación)		
Cúcuta (Norte de Santander)	23.950	0,0	Pupiales (Nariño)	28.000	0,0
Fusagasugá (Cundinamarca)	26.750	0,0	Sibaté (Cundinamarca)	28.000	0,0
Garzón (Huila)	33.750	0,0	Túquerres (Nariño)	28.000	1,8
Moniquirá (Boyacá)	30.000	0,0	Vondozeb 80 WP, 1 kilogramo		
Pamplona (Norte de Santander)	28.500	1,8	Chiquinquirá (Boyacá)	11.600	0,0
Saldaña (Tolima)	32.715	n.d.	Garzón (Huila)	12.250	0,0
Túquerres (Nariño)	27.667	2,5	Manizales (Caldas)	11.325	-0,2
Ubaté (Cundinamarca)	26.100	n.d.	Tibaná (Boyacá)	12.500	0,0
Vélez (Santander)	27.000	0,0	Zellus 50 WP, 100 gramos		
Zipaquirá (Cundinamarca)	25.667	0,0	Apía (Risaralda)	5.900	0,0
Vitavax 300 WP, 500 gramos			Abrego (Norte de Santander)	33.500	-0,7
Abrego (Norte de Santander)	33.500	-0,7	Belén de Umbria (Risaralda)	28.500	0,5
Belén de Umbria (Risaralda)	28.500	0,5	Buga (Valle del Cauca)	30.950	6,3
Buga (Valle del Cauca)	30.950	6,3	Cali (Valle del Cauca)	30.625	-3,6
Cali (Valle del Cauca)	30.625	-3,6	Cartago (Valle del Cauca)	32.100	0,0
Cartago (Valle del Cauca)	32.100	0,0	Chiquinquirá (Boyacá)	28.400	0,0
Chiquinquirá (Boyacá)	28.400	0,0	Cota (Cundinamarca)	28.500	0,0
Cota (Cundinamarca)	28.500	0,0	Fusagasugá (Cundinamarca)	27.750	-2,6
Fusagasugá (Cundinamarca)	27.750	-2,6	Girón (Santander)	35.000	1,4
Girón (Santander)	35.000	1,4	Manizales (Caldas)	29.400	2,4
Manizales (Caldas)	29.400	2,4	Ocaña (Norte de Santander)	31.500	0,8
Ocaña (Norte de Santander)	31.500	0,8	Pamplona (Norte de Santander)	34.000	1,5
Pamplona (Norte de Santander)	34.000	1,5	Pereira (Risaralda)	28.100	5,6
Pereira (Risaralda)	28.100	5,6	Piedecuesta (Santander)	35.750	0,0
Piedecuesta (Santander)	35.750	0,0	Zellus 50 WP, 100 gramos		
			Apía (Risaralda)	5.900	0,0
			Buga (Valle del Cauca)	6.217	-2,6
			Corinto (Cauca)	7.000	-6,7
			Cúcuta (Norte de Santander)	6.367	-3,4
			Manizales (Caldas)	6.100	0,5
			Neira (Caldas)	6.550	6,5
			Neiva (Huila)	7.750	0,0
			Palmira (Valle del Cauca)	6.000	0,0
			Pamplona (Norte de Santander)	6.500	0,0
			Pasto (Nariño)	6.500	0,0
			Santa Rosa de Cabal (Risaralda)	5.650	0,0
			Santander de Quilichao (Cauca)	6.350	0,0
			Tuluá (Valle del Cauca)	6.325	n.d.

n.d. No determinado.

* El precio correspondiente a mayo fue modificado en el presente reporte ante la inclusión de datos que se encontraban en verificación.



Cuadro 10. Insumos agrícolas. Precios de insecticidas, acaricidas y nematocidas 2013 (junio)

Productos y mercados	Precio medio junio	Variación porcentual	Productos y mercados	Precio medio junio	Variación porcentual
Actara 25 WG, 100 gramos			Athrin brio gqa 100 EC, 1 litro		
Armenia (Quindío)	48.625	n.d.	Abrego (Norte de Santander)	77.500	0,0
Bucaramanga (Santander)	44.500	0,0	Bogotá, D. C.	76.440	1,1
Cúcuta (Norte de Santander)	45.533	0,8	Guarne (Antioquia)	78.000	0,0
Espinal (Tolima)	42.550	n.d.	La Ceja (Antioquia)	85.000	2,4
Lebrija (Santander)	44.000	0,0	La Unión (Antioquia)	80.400	0,0
Ocaña (Norte de Santander)	46.500	0,0	Ocaña (Norte de Santander)	65.500	0,0
Piedecuesta (Santander)	41.500	0,0	Rionegro (Antioquia)	78.500	1,6
			San Pedro de los Milagros (Antioquia)	79.875	0,0
Apache 20 EC, 1 litro			San Vicente (Antioquia)	84.500	0,0
Cajamarca (Tolima)	26.000	0,0	Ubaté (Cundinamarca)	79.600	n.d.
El Carmen de Viboral (Antioquia)	22.900	0,0	Zipaquirá (Cundinamarca)	79.600	0,0
Fresno (Tolima)	27.350	0,0			
Medellín (Antioquia)	25.400	0,0	Atta-kill, 250 gramos		
Peñol (Antioquia)	20.667	0,0	Anserma (Caldas)	6.950	0,0
			Apía (Risaralda)	6.875	-1,1
Apache 20 EC, 250 centímetros cúbicos			Belén de Umbría (Risaralda)	6.275	-0,2
Cajamarca (Tolima)	7.750	-1,1	Caicedonia (Valle del Cauca)	5.900	0,1
Cereté (Córdoba)	7.340	0,0	Cartago (Valle del Cauca)	6.533	-2,5
Medellín (Antioquia)	7.400	2,1	Marsella (Risaralda)	6.225	-1,5
Rionegro (Antioquia)	6.900	1,5	Medellín (Antioquia)	6.600	0,0
			Pereira (Risaralda)	6.475	5,7
Arriero 2,5 DP, 1 kilogramo			Pitalito (Huila)	7.600	0,0
Abrego (Norte de Santander)	4.800	1,1	Roldanillo (Valle del Cauca)	6.283	n.d.
Anserma (Caldas)	3.750	-2,0	Santa Rosa de Cabal (Risaralda)	6.375	0,0
Apía (Risaralda)	3.963	-3,7	Socorro (Santander)	6.250	0,0
Armenia (Quindío)	3.650	n.d.			
Belén de Umbría (Risaralda)	3.720	-2,1	Atta-kill, 500 gramos		
Bogotá, D. C.	5.240	-4,4	Anserma (Caldas)	11.300	-0,2
Buga (Valle del Cauca)	4.267	-6,7	Apía (Risaralda)	11.917	1,3
Caicedonia (Valle del Cauca)	3.625	0,0	Belén de Umbría (Risaralda)	11.358	0,3
Calarcá (Quindío)	3.750	n.d.	Buga (Valle del Cauca)	11.663	-1,1
Cali (Valle del Cauca)	3.925	2,6	Caicedonia (Valle del Cauca)	10.775	0,0
Cartago (Valle del Cauca)	4.000	0,0	Cali (Valle del Cauca)	11.575	-0,9
Cereté (Córdoba)	4.015	0,0	Cartago (Valle del Cauca)	11.683	0,0
Corinto (Cauca)	4.000	0,0	Corinto (Cauca)	12.333	-3,3
Cúcuta (Norte de Santander)	4.500	0,0	Jamundí (Valle del Cauca)	12.600	-1,9
Girardot (Cundinamarca)	3.950	0,0	La Celia (Risaralda)	11.625	n.d.
Ipiales (Nariño)	4.433	-5,7	Manizales (Caldas)	11.663	0,0
La Ceja (Antioquia)	4.550	0,0	Marsella (Risaralda)	11.663	0,6
La Celia (Risaralda)	3.833	-3,0	Ocaña (Norte de Santander)	12.750	0,0
La Unión (Valle del Cauca)	3.850	0,0	Palmira (Valle del Cauca)	12.217	-0,1
La Virginia (Risaralda)	3.750	n.d.	Pereira (Risaralda)	11.563	-0,2
Marsella (Risaralda)	3.775	-2,6	Pitalito (Huila)	13.333	0,0
Moniquirá (Boyacá)	5.167	0,0	Puerto Tejada (Cauca)	13.000	2,0
Montenegro (Quindío)	3.550	n.d.	Riosucio (Caldas)	11.575	-0,4
Palmira (Valle del Cauca)	3.950	1,3	Roldanillo (Valle del Cauca)	11.225	n.d.
Pamplona (Norte de Santander)	5.000	-6,3	San Gil (Santander)	11.500	0,0
Pereira (Risaralda)	4.400	5,6	Santa Rosa de Cabal (Risaralda)	11.425	0,0
Pitalito (Huila)	4.500	0,0	Santander de Quilichao (Cauca)	11.450	n.d.
Pupiales (Nariño)	4.750	0,0	Socorro (Santander)	12.000	0,0
Quimbaya (Quindío)	3.750	n.d.	Tuluá (Valle del Cauca)	12.517	5,6
Roldanillo (Valle del Cauca)	3.667	0,5			
Samacá (Boyacá)	5.000	0,0	Avaunt 150 SC, 300 centímetros cúbicos		
Santa Rosa de Cabal (Risaralda)	3.700	-2,6	Cali (Valle del Cauca)	43.467	-0,3
Santander de Quilichao (Cauca)	3.950	0,0	Cáqueza (Cundinamarca)	42.500	n.d.
Sevilla (Valle del Cauca)	3.900	1,7	Palmira (Valle del Cauca)	41.600	0,0
Tibaná (Boyacá)	5.000	0,0	Tuluá (Valle del Cauca)	44.975	0,0
Tuluá (Valle del Cauca)	4.000	3,9			
Tunja (Boyacá)	5.500	4,8	Clorpiricol 4 EC, 1 litro		
Ubaté (Cundinamarca)	5.350	n.d.	Cúcuta (Norte de Santander)	18.800	2,5
Ventaquemada (Boyacá)	5.000	0,0	Marsella (Risaralda)	20.925	0,0
Villapinzón (Cundinamarca)	4.500	0,0	Neira (Caldas)	20.900	0,0
Viterbo (Caldas)	4.275	-0,6	Santa Rosa de Cabal (Risaralda)	19.125	0,0
			Ubaté (Cundinamarca)	22.000	n.d.
Athrin brio gqa 100 EC, 250 centímetros cúbicos			Clorpirifos 480 EC, 1 litro		
Abrego (Norte de Santander)	22.000	0,0	Agustín Codazzi (Cesar)	25.000	0,0
Guarne (Antioquia)	21.450	-0,5	Belén de Umbría (Risaralda)	17.267	-1,0
La Ceja (Antioquia)	22.433	0,0	Bogotá, D. C.	22.150	2,3
La Unión (Antioquia)	21.933	0,8	Marsella (Risaralda)	18.250	0,0
Ocaña (Norte de Santander)	23.000	0,0	Yopal (Casare)	20.223	-9,0
Rionegro (Antioquia)	20.700	-0,2			
San Pedro de los Milagros (Antioquia)	22.600	0,0			
San Vicente (Antioquia)	21.975	0,0			

**Cuadro 10. Insumos agrícolas. Precios de insecticidas, acaricidas y nematocidas (continuación)
2013 (junio)**

Productos y mercados	Precio medio junio	Variación porcentual	Productos y mercados	Precio medio junio	Variación porcentual
Confidor 350 SC, 100 centímetros cúbicos			Curacron 500 EC, 100 centímetros cúbicos (continuación)		
Armenia (Quindío)	22.175	n.d.	Chiquinquirá (Boyacá)	7.250	0,0
Cali (Valle del Cauca)	32.500	-4,1	Cúcuta (Norte de Santander)	7.250	0,0
Lebrija (Santander)	41.500	0,0	Duitama (Boyacá)	7.600	0,0
Palmira (Valle del Cauca)	30.750	0,3	Medellín (Antioquia)	7.430	0,0
Tuluá (Valle del Cauca)	40.875	-0,1	Moniquirá (Boyacá)	8.500	0,0
Curacron 500 EC, 1 litro			Ocaña (Norte de Santander)	7.200	0,0
Abrego (Norte de Santander)	45.600	0,4	Socorro (Santander)	7.500	0,0
Andes (Antioquia)	46.753	0,0	Tibaná (Boyacá)	7.250	0,0
Apía (Risaralda)	47.950	0,0	Ventaquemada (Boyacá)	7.000	-4,5
Aquitania (Boyacá)	48.500	0,0	Curacron 500 EC, 250 centímetros cúbicos		
Armenia (Quindío)	47.683	n.d.	Abrego (Norte de Santander)	14.767	0,7
Belén de Umbria (Risaralda)	47.513	1,8	Agustín Codazzi (Cesar)	23.500	0,0
Bogotá, D. C.	46.129	1,9	Andes (Antioquia)	14.990	0,0
Bucaramanga (Santander)	43.500	0,0	Apía (Risaralda)	15.500	0,0
Buga (Valle del Cauca)	46.700	-2,6	Aquitania (Boyacá)	15.000	0,0
Cajamarca (Tolima)	48.000	0,0	Armenia (Quindío)	15.100	n.d.
Calarcá (Quindío)	46.925	n.d.	Belén de Umbria (Risaralda)	15.375	0,0
Cali (Valle del Cauca)	47.425	0,5	Bogotá, D. C.	15.471	0,0
Cáqueza (Cundinamarca)	46.500	n.d.	Bucaramanga (Santander)	14.000	0,0
Chiquinquirá (Boyacá)	41.733	-2,3	Buga (Valle del Cauca)	16.275	4,2
Chitagá (Norte de Santander)	44.000	0,0	Cajamarca (Tolima)	15.667	0,0
Chocontá (Cundinamarca)	43.333	0,0	Cali (Valle del Cauca)	16.275	0,2
Corinto (Cauca)	42.000	0,0	Cartago (Valle del Cauca)	16.100	2,9
Cúcuta (Norte de Santander)	41.500	0,0	Chinácota (Norte de Santander)	16.250	-1,5
Duitama (Boyacá)	44.100	0,0	Chiquinquirá (Boyacá)	14.100	-1,2
El Carmen de Viboral (Antioquia)	41.605	0,0	Chitagá (Norte de Santander)	15.000	0,0
El Santuario (Antioquia)	40.250	0,0	Chocontá (Cundinamarca)	15.167	2,2
Entreríos (Antioquia)	44.223	n.d.	Corinto (Cauca)	15.750	0,0
Facatativá (Cundinamarca)	47.500	0,0	Duitama (Boyacá)	15.600	0,0
Fómeque (Cundinamarca)	45.500	n.d.	El Carmen de Viboral (Antioquia)	13.667	0,0
Fresno (Tolima)	42.250	-1,9	El Santuario (Antioquia)	13.500	0,0
Funza (Cundinamarca)	44.283	0,0	Fresno (Tolima)	14.250	0,0
Fusagasugá (Cundinamarca)	43.133	0,0	Ipiales (Nariño)	14.780	-0,7
Garzón (Huila)	44.100	0,0	La Ceja (Antioquia)	14.295	0,0
Ipiales (Nariño)	43.767	2,3	La Unión (Antioquia)	14.000	0,0
La Ceja (Antioquia)	44.390	-0,4	La Unión (Valle del Cauca)	14.900	-0,9
La Unión (Antioquia)	43.187	-1,5	Manizales (Caldas)	15.033	-1,7
La Unión (Valle del Cauca)	46.683	-2,0	Marinilla (Antioquia)	13.750	0,0
Madrid (Cundinamarca)	44.067	0,0	Marsella (Risaralda)	15.500	2,3
Manizales (Caldas)	47.567	0,0	Medellín (Antioquia)	14.500	0,0
Marinilla (Antioquia)	41.410	-0,5	Ocaña (Norte de Santander)	14.750	0,0
Medellín (Antioquia)	43.007	0,0	Palmira (Valle del Cauca)	16.167	-0,4
Ocaña (Norte de Santander)	44.333	0,0	Pamplona (Norte de Santander)	14.500	-0,9
Palmira (Valle del Cauca)	48.400	0,0	Pasto (Nariño)	14.500	0,7
Pamplona (Norte de Santander)	44.500	0,0	Peñol (Antioquia)	13.500	0,0
Peñol (Antioquia)	40.167	0,0	Pereira (Risaralda)	15.650	0,0
Pereira (Risaralda)	48.083	0,4	Pitalito (Huila)	16.000	0,0
Piedecuesta (Santander)	43.000	n.d.	Puerto Tejada (Cauca)	15.900	0,0
Popayán (Cauca)	43.700	1,4	Pupiales (Nariño)	14.500	4,3
Rionegro (Antioquia)	42.433	0,0	Rionegro (Antioquia)	13.967	0,0
Riosucio (Caldas)	48.525	n.d.	Roldanillo (Valle del Cauca)	15.525	0,0
Saldaña (Tolima)	45.643	-1,2	Samacá (Boyacá)	14.000	0,0
Samacá (Boyacá)	42.500	0,0	San Pedro de los Milagros (Antioquia)	14.633	-2,1
San Pedro de los Milagros (Antioquia)	44.450	0,0	San Vicente (Antioquia)	14.075	0,0
San Vicente (Antioquia)	43.375	0,3	Socorro (Santander)	14.500	-4,0
Santa Marta (Magdalena)	48.000	0,0	Sogamoso (Boyacá)	15.250	0,0
Santa Rosa de Osos (Antioquia)	45.335	-1,2	Tibaná (Boyacá)	14.200	0,0
Sevilla (Valle del Cauca)	47.400	1,0	Tuluá (Valle del Cauca)	15.475	0,0
Sibaté (Cundinamarca)	45.300	0,0	Tunja (Boyacá)	14.800	-0,2
Sogamoso (Boyacá)	45.833	0,0	Túquerres (Nariño)	14.000	-4,5
Subachoque (Cundinamarca)	45.400	0,0	Ubaté (Cundinamarca)	15.600	n.d.
Tibaná (Boyacá)	42.100	0,0	Valledupar (Cesar)	16.400	0,0
Tuluá (Valle del Cauca)	46.033	-0,1	Ventaquemada (Boyacá)	14.000	-1,2
Tunja (Boyacá)	43.000	1,4	Villapinzón (Cundinamarca)	14.167	1,2
Túquerres (Nariño)	41.500	-1,2	Decis 2,5 EC, 200 centímetros cúbicos		
Ubaté (Cundinamarca)	45.200	n.d.	Aquitania (Boyacá)	23.000	0,0
Valledupar (Cesar)	49.800	3,8	Armenia (Quindío)	23.717	n.d.
Ventaquemada (Boyacá)	42.000	0,8	Chía (Cundinamarca)	26.600	0,0
Villapinzón (Cundinamarca)	41.833	0,4	Chiquinquirá (Boyacá)	21.817	-0,8
Curacron 500 EC, 100 centímetros cúbicos			Chitagá (Norte de Santander)	24.500	0,0
Aquitania (Boyacá)	7.000	0,0	El Carmen de Viboral (Antioquia)	27.250	0,0
Chinácota (Norte de Santander)	9.500	0,0			



Cuadro 10. Insumos agrícolas. Precios de insecticidas, acaricidas y nematocidas (continuación)
2013 (junio)

Productos y mercados	Precio medio junio	Variación porcentual	Productos y mercados	Precio medio junio	Variación porcentual
Decis 2,5 EC, 200 centímetros cúbicos (continuación)			Engeo, 250 centímetros cúbicos (continuación)		
Fómeque (Cundinamarca)	25.500	n.d.	Ipiales (Nariño)	38.740	1,4
Garzón (Huila)	24.000	0,0	La Plata (Huila)	36.450	0,0
Guarne (Antioquia)	23.000	0,0	La Unión (Antioquia)	39.083	3,1
La Ceja (Antioquia)	24.300	0,0	Lebrija (Santander)	35.500	0,0
La Unión (Antioquia)	23.433	0,0	Manizales (Caldas)	41.100	n.d.
Medellín (Antioquia)	23.960	-1,3	Marsella (Risaralda)	42.250	1,4
Quimbaya (Quindío)	24.325	n.d.	Ocaña (Norte de Santander)	36.250	0,0
Rionegro (Antioquia)	23.333	0,0	Pamplona (Norte de Santander)	38.250	0,0
Roldanillo (Valle del Cauca)	22.675	-0,8	Peñol (Antioquia)	36.667	0,9
Samacá (Boyacá)	21.500	0,0	Pereira (Risaralda)	41.600	3,0
San Pedro de los Milagros (Antioquia)	23.900	0,0	Popayán (Cauca)	41.300	1,6
San Vicente (Antioquia)	23.550	0,1	Pupiales (Nariño)	39.500	2,6
Tibaná (Boyacá)	22.667	0,0	Quimbaya (Quindío)	42.150	n.d.
Ventaquemada (Boyacá)	23.333	-1,4	Rionegro (Antioquia)	39.367	0,9
Villapinzón (Cundinamarca)	22.000	1,5	San Pedro de los Milagros (Antioquia)	40.217	3,6
Decis 2,5 EC, 1 litro			San Vicente (Antioquia)	41.000	2,5
Armenia (Quindío)	100.900	n.d.	Socorro (Santander)	35.000	1,7
Chinchiná (Caldas)	108.117	0,5	Sogamoso (Boyacá)	41.000	0,0
Chiquinquirá (Boyacá)	88.667	-1,5	Tibaná (Boyacá)	36.500	0,0
Cota (Cundinamarca)	96.500	0,0	Tunja (Boyacá)	36.500	0,5
Facatativá (Cundinamarca)	100.200	0,0	Túquerres (Nariño)	38.000	1,3
Funza (Cundinamarca)	97.185	0,0	Ubaté (Cundinamarca)	37.200	n.d.
Fusagasugá (Cundinamarca)	92.250	0,0	Ventaquemada (Boyacá)	35.500	0,0
La Unión (Antioquia)	95.733	0,0	Villapinzón (Cundinamarca)	38.000	4,1
Medellín (Antioquia)	94.100	0,0	Engeo, 1 litro		
Quimbaya (Quindío)	101.600	n.d.	Armenia (Quindío)	149.175	n.d.
Rionegro (Antioquia)	95.667	0,0	Bogotá, D. C.	144.367	2,8
Roldanillo (Valle del Cauca)	97.650	0,3	Bucaramanga (Santander)	135.333	0,1
San Vicente (Antioquia)	95.975	0,0	Buga (Valle del Cauca)	153.000	-7,6
Subachoque (Cundinamarca)	101.800	0,0	Caicedonia (Valle del Cauca)	145.925	0,0
Eltra 48 EC, 1 litro			Cajamarca (Tolima)	144.000	0,0
Abrego (Norte de Santander)	42.000	0,0	Cereté (Córdoba)	146.875	0,0
Armenia (Quindío)	40.850	n.d.	Chiquinquirá (Boyacá)	134.767	-3,3
Bucaramanga (Santander)	42.000	0,0	Chocontá (Cundinamarca)	140.500	0,4
Buga (Valle del Cauca)	45.663	2,7	Cúcuta (Norte de Santander)	134.200	0,1
Cajamarca (Tolima)	41.500	-1,2	Fundación (Magdalena)	136.700	0,0
Cali (Valle del Cauca)	47.500	0,0	Girardot (Cundinamarca)	137.700	11,5
Chocontá (Cundinamarca)	40.500	-1,2	Guarne (Antioquia)	143.800	2,6
Corinto (Cauca)	42.250	0,0	La Ceja (Antioquia)	147.810	-0,2
Fresno (Tolima)	42.000	0,0	La Unión (Antioquia)	148.475	0,0
Fusagasugá (Cundinamarca)	40.850	0,0	Manizales (Caldas)	156.650	-1,7
Manizales (Caldas)	38.850	0,0	Ocaña (Norte de Santander)	135.667	0,0
Marinilla (Antioquia)	36.250	-3,3	Pamplona (Norte de Santander)	138.250	-1,4
Ocaña (Norte de Santander)	42.400	0,0	Popayán (Cauca)	156.400	2,0
Palmira (Valle del Cauca)	39.000	0,0	Pupiales (Nariño)	150.000	1,0
Samacá (Boyacá)	40.000	0,0	Quimbaya (Quindío)	155.250	n.d.
Sibaté (Cundinamarca)	44.000	0,0	Rionegro (Antioquia)	148.200	1,2
Subachoque (Cundinamarca)	45.850	0,0	Samacá (Boyacá)	137.000	1,9
Tibaná (Boyacá)	41.900	0,0	San Pedro de los Milagros (Antioquia)	148.667	2,4
Tuluá (Valle del Cauca)	42.775	0,0	San Vicente (Antioquia)	144.500	1,2
Tunja (Boyacá)	39.750	-0,8	Santa Marta (Magdalena)	139.750	0,0
Túquerres (Nariño)	40.000	-1,2	Santa Rosa de Osos (Antioquia)	140.500	0,0
Ubaté (Cundinamarca)	42.250	n.d.	Sevilla (Valle del Cauca)	142.750	1,5
Ventaquemada (Boyacá)	40.000	1,3	Socorro (Santander)	141.500	0,5
Villapinzón (Cundinamarca)	38.500	-1,3	Sogamoso (Boyacá)	140.000	0,0
Engeo, 250 centímetros cúbicos			Tunja (Boyacá)	140.750	2,2
Abrego (Norte de Santander)	36.000	0,0	Ubaté (Cundinamarca)	141.300	n.d.
Apía (Risaralda)	42.950	0,0	Valledupar (Cesar)	143.750	-0,7
Aquitania (Boyacá)	39.500	0,0	Vélez (Santander)	137.500	0,0
Armenia (Quindío)	41.650	n.d.	Ventaquemada (Boyacá)	132.667	2,3
Bogotá, D. C.	38.733	0,6	Villapinzón (Cundinamarca)	138.500	3,4
Bucaramanga (Santander)	36.250	0,7	Epingle EW, 100 centímetros cúbicos		
Chiquinquirá (Boyacá)	36.767	-3,2	Abrego (Norte de Santander)	31.833	0,5
Chocontá (Cundinamarca)	38.500	0,0	Bucaramanga (Santander)	35.000	0,0
Cúcuta (Norte de Santander)	37.533	0,3	Cúcuta (Norte de Santander)	32.750	0,0
El Carmen de Viboral (Antioquia)	37.000	0,0	Málaga (Santander)	36.500	0,0
El Santuario (Antioquia)	37.000	1,4	Ocaña (Norte de Santander)	31.500	0,0
Fresno (Tolima)	36.800	0,0	Estocada 90 SP, 60 gramos		
Fundación (Magdalena)	38.850	0,0	Cali (Valle del Cauca)	8.500	2,4
Girón (Santander)	35.500	0,0	Corinto (Cauca)	8.625	0,0
Guarne (Antioquia)	39.333	-1,3	Jamundí (Valle del Cauca)	10.000	-0,5
Ibagué (Tolima)	40.025	0,0			

**Cuadro 10. Insumos agrícolas. Precios de insecticidas, acaricidas y nematocidas (continuación)
2013 (junio)**

Productos y mercados	Precio medio junio	Variación porcentual	Productos y mercados	Precio medio junio	Variación porcentual
Estocada 90 SP, 60 gramos (continuación)			Fentopen 500 EC, 1 litro (continuación)		
Palmira (Valle del Cauca)	8.667	0,0	Marinilla (Antioquia)	27.640	-1,2
Santander de Quilichao (Cauca)	8.000	-5,9	Marsella (Risaralda)	29.813	0,7
Evisect S, 100 gramos			Pereira (Risaralda)	28.538	0,0
Abrego (Norte de Santander)	16.500	-0,6	Pitalito (Huila)	27.333	1,0
Andes (Antioquia)	17.420	5,4	Riosucio (Caldas)	28.375	0,0
Anserma (Caldas)	13.300	0,0	Roldanillo (Valle del Cauca)	30.525	-2,0
Apía (Risaralda)	14.900	0,0	Santa Rosa de Cabal (Risaralda)	28.475	0,0
Belén de Umbría (Risaralda)	13.967	0,0	Viterbo (Caldas)	28.375	0,2
Betania (Antioquia)	16.630	0,0	Fulminator 600 EC, 1 litro		
Bogotá, D. C.	15.080	0,6	Bogotá, D. C.	42.140	-3,4
Bucaramanga (Santander)	16.333	0,0	Cúcuta (Norte de Santander)	44.250	0,6
Cali (Valle del Cauca)	13.650	0,0	Pamplona (Norte de Santander)	46.000	-1,1
Cáqueza (Cundinamarca)	16.500	n.d.	Pasto (Nariño)	45.300	10,6
Chía (Cundinamarca)	20.250	0,0	Furadan 3 GR, 1 kilogramo		
Chinácota (Norte de Santander)	16.850	-5,1	Andes (Antioquia)	12.853	0,0
Chiquinquirá (Boyacá)	14.967	-1,1	Apía (Risaralda)	13.150	0,0
Choachí (Cundinamarca)	17.500	0,0	Armenia (Quindío)	10.533	n.d.
Corinto (Cauca)	15.000	n.d.	Belén de Umbría (Risaralda)	10.900	-0,7
Cúcuta (Norte de Santander)	13.950	0,0	Bogotá, D. C.	12.040	3,2
Duitama (Boyacá)	15.750	0,0	Bucaramanga (Santander)	11.350	2,0
El Carmen de Viboral (Antioquia)	13.333	0,0	Buesaco (Nariño)	13.250	1,9
El Santuario (Antioquia)	13.625	0,0	Buga (Valle del Cauca)	12.500	4,2
Facatativá (Cundinamarca)	15.900	0,0	Cachipay (Cundinamarca)	13.000	0,0
Fusagasugá (Cundinamarca)	15.250	0,8	Caicedonia (Valle del Cauca)	10.650	0,0
Girón (Santander)	17.000	0,0	Cajamarca (Tolima)	11.250	0,0
La Celia (Risaralda)	13.900	0,0	Calarcá (Quindío)	11.650	n.d.
Lebrija (Santander)	16.500	0,0	Cali (Valle del Cauca)	11.600	0,9
Marinilla (Antioquia)	14.000	0,0	Cáqueza (Cundinamarca)	13.000	n.d.
Marsella (Risaralda)	14.075	0,2	Cartago (Valle del Cauca)	12.917	14,1
Medellín (Antioquia)	15.500	0,0	Chía (Cundinamarca)	12.950	0,0
Neira (Caldas)	15.175	-1,1	Chiquinquirá (Boyacá)	10.767	0,0
Ocaña (Norte de Santander)	16.000	0,0	Corinto (Cauca)	12.500	0,0
Pamplona (Norte de Santander)	15.175	-0,3	Cota (Cundinamarca)	12.100	0,0
Pasto (Nariño)	14.500	-2,2	Duitama (Boyacá)	12.000	0,0
Peñol (Antioquia)	12.833	0,0	Fómeque (Cundinamarca)	12.500	n.d.
Pereira (Risaralda)	14.167	1,2	Funza (Cundinamarca)	12.450	0,0
Piedecuesta (Santander)	16.000	0,0	Girardot (Cundinamarca)	10.500	0,0
Pitalito (Huila)	16.250	0,0	Girón (Santander)	12.000	0,5
Popayán (Cauca)	16.250	0,0	Granada (Meta)	11.200	-1,8
Pupiales (Nariño)	13.900	-1,8	Guaduas (Cundinamarca)	12.750	0,0
Samacá (Boyacá)	15.000	0,0	Guarne (Antioquia)	11.500	0,0
Santa Rosa de Cabal (Risaralda)	13.850	0,0	La Unión (Valle del Cauca)	10.850	-2,4
Sogamoso (Boyacá)	15.500	0,0	La Virginia (Risaralda)	11.750	0,0
Tibaná (Boyacá)	15.800	0,0	Lebrija (Santander)	11.500	0,0
Tuluá (Valle del Cauca)	13.550	0,0	Manizales (Caldas)	11.400	0,0
Tunja (Boyacá)	14.500	0,7	Marinilla (Antioquia)	11.000	0,0
Ubaté (Cundinamarca)	15.767	n.d.	Medellín (Antioquia)	11.010	0,5
Ventaquemada (Boyacá)	15.000	-3,2	Montenegro (Quindío)	10.550	n.d.
Zipaquirá (Cundinamarca)	14.967	-1,2	Pacho (Cundinamarca)	12.750	0,0
Exalt 60 SC, 100 centímetros cúbicos			Palmira (Valle del Cauca)	11.500	0,0
Abrego (Norte de Santander)	23.750	0,0	Pasto (Nariño)	11.400	0,0
Cúcuta (Norte de Santander)	23.333	0,0	Pereira (Risaralda)	11.400	2,2
El Santuario (Antioquia)	20.250	-3,6	Pupiales (Nariño)	11.350	0,0
Garzón (Huila)	25.000	0,0	Quimbaya (Quindío)	11.650	n.d.
Ocaña (Norte de Santander)	21.500	0,0	Roldanillo (Valle del Cauca)	11.050	0,0
Pitalito (Huila)	24.050	0,0	San Vicente (Antioquia)	11.050	0,5
Roldanillo (Valle del Cauca)	25.267	1,3	San Vicente de Chucurí (Santander)	13.250	1,9
San Gil (Santander)	24.000	0,0	Santander de Quilichao (Cauca)	12.333	0,0
Socorro (Santander)	24.667	2,8	Sevilla (Valle del Cauca)	11.750	-0,7
Fentopen 500 EC, 1 litro			Valledupar (Cesar)	17.500	2,9
Apía (Risaralda)	29.317	0,0	Villavicencio (Meta)	13.643	-5,0
Belén de Umbría (Risaralda)	28.733	1,4	Zipaquirá (Cundinamarca)	10.900	-0,9
Cajamarca (Tolima)	31.000	0,0	Furadan 3 SC, 1 litro		
El Santuario (Antioquia)	27.000	-1,8	Abrego (Norte de Santander)	34.200	0,0
Fresno (Tolima)	28.075	0,0	Andes (Antioquia)	33.353	-0,5
Garzón (Huila)	25.500	0,0	Apía (Risaralda)	35.200	0,0
La Celia (Risaralda)	29.975	0,0	Aquitania (Boyacá)	33.000	0,0
La Plata (Huila)	27.850	0,0	Armenia (Quindío)	32.400	n.d.
La Unión (Valle del Cauca)	29.600	-1,4	Belén de Umbría (Risaralda)	33.350	0,4
La Virginia (Risaralda)	30.125	-0,1	Bogotá, D. C.	33.267	-1,0
Manizales (Caldas)	28.075	0,0	Bucaramanga (Santander)	30.925	-4,1
			Buga (Valle del Cauca)	33.033	-0,5



**Cuadro 10. Insumos agrícolas. Precios de insecticidas, acaricidas y nematocidas (continuación)
2013 (junio)**

Productos y mercados	Precio medio junio	Variación porcentual	Productos y mercados	Precio medio junio	Variación porcentual
Furadan 3 SC, 1 litro (continuación)			Invetrina 200 EC, 250 centímetros cúbicos (continuación)		
Cachipay (Cundinamarca)	32.000	-2,0	Ipiales (Nariño)	7.450	n.d.
Caicedonia (Valle del Cauca)	32.050	0,0	Moniquirá (Boyacá)	9.000	0,0
Cajamarca (Tolima)	31.333	0,0	San Gil (Santander)	8.650	0,6
Calarcá (Quindío)	32.275	n.d.	Socorro (Santander)	8.750	0,0
Cali (Valle del Cauca)	32.860	0,1	Invetrina 200 EC, 1 litro		
Cáqueza (Cundinamarca)	33.667	n.d.	Agustín Codazzi (Cesar)	25.000	0,0
Cartago (Valle del Cauca)	34.700	3,4	Cartagena (Bolívar)	23.800	0,0
Chía (Cundinamarca)	37.000	0,0	Corozal (Sucre)	26.000	-7,1
Chipaqué (Cundinamarca)	34.000	0,0	Ocaña (Norte de Santander)	20.000	0,0
Chiquinquirá (Boyacá)	31.500	1,6	Pitalito (Huila)	19.000	0,0
Chocontá (Cundinamarca)	31.500	-3,1	Sabana de Torres (Santander)	23.000	-3,2
Corinto (Cauca)	32.333	0,0	San Gil (Santander)	20.000	0,0
Cota (Cundinamarca)	32.000	0,0	San Marcos (Sucre)	22.000	n.d.
Cúcuta (Norte de Santander)	33.900	1,2	Santa Rosa de Osos (Antioquia)	21.140	0,0
Duitama (Boyacá)	31.500	0,0	Valledupar (Cesar)	24.333	0,0
El Carmen de Viboral (Antioquia)	30.000	-2,4	Vélez (Santander)	21.000	0,0
El Santuario (Antioquia)	29.500	-0,1	Karate EC, 100 centímetros cúbicos		
Fómeque (Cundinamarca)	33.000	n.d.	Andes (Antioquia)	12.025	0,0
Fresno (Tolima)	31.725	0,0	El Carmen de Viboral (Antioquia)	10.900	0,0
Funza (Cundinamarca)	32.500	0,0	El Santuario (Antioquia)	10.625	0,0
Fusagasugá (Cundinamarca)	31.500	-2,3	Entreríos (Antioquia)	10.535	n.d.
Garzón (Huila)	31.000	-3,1	Marinilla (Antioquia)	10.353	0,0
Girón (Santander)	33.000	0,0	Peñol (Antioquia)	10.000	0,0
Granada (Meta)	32.100	0,3	Karate Zeon SC, 100 centímetros cúbicos		
Ipiiales (Nariño)	32.250	-0,4	Aquitania (Boyacá)	12.750	10,9
Jamundí (Valle del Cauca)	35.575	-0,1	Belén de Umbría (Risaralda)	10.975	1,6
La Unión (Valle del Cauca)	31.567	-2,1	Bucaramanga (Santander)	10.333	0,8
La Virginia (Risaralda)	32.750	0,0	Cajamarca (Tolima)	10.700	-0,9
Lebrija (Santander)	34.500	0,0	Cartagena (Bolívar)	11.298	0,0
Madrid (Cundinamarca)	32.833	0,0	Chiquinquirá (Boyacá)	10.333	0,0
Málaga (Santander)	36.000	0,0	Duitama (Boyacá)	10.850	0,0
Manizales (Caldas)	32.767	-1,2	Fundación (Magdalena)	10.750	0,0
Marinilla (Antioquia)	30.000	0,0	Girón (Santander)	11.500	0,0
Medellín (Antioquia)	34.443	0,2	Lebrija (Santander)	10.500	0,0
Moniquirá (Boyacá)	32.500	0,0	Medellín (Antioquia)	10.440	0,0
Neiva (Huila)	32.500	0,0	Palmira (Valle del Cauca)	10.583	0,0
Ocaña (Norte de Santander)	33.800	0,0	Pamplona (Norte de Santander)	10.500	0,0
Pacho (Cundinamarca)	35.000	0,0	Pereira (Risaralda)	11.100	0,0
Palmira (Valle del Cauca)	31.740	0,0	Piedecuesta (Santander)	11.000	0,0
Pasto (Nariño)	32.750	0,0	Samacá (Boyacá)	10.400	0,0
Paz de Ariporo (Casanare)	46.500	0,0	San Gil (Santander)	10.500	0,0
Peñol (Antioquia)	30.667	0,0	Socorro (Santander)	11.000	3,1
Pereira (Risaralda)	33.500	1,5	Sogamoso (Boyacá)	12.750	0,0
Piedecuesta (Santander)	35.000	1,4	Tunja (Boyacá)	11.250	-2,2
Pitalito (Huila)	31.500	-1,6	Ubaté (Cundinamarca)	10.850	n.d.
Popayán (Cauca)	31.250	1,6	Ventaquemada (Boyacá)	10.000	0,0
Pupiales (Nariño)	31.167	1,4	Villapinzón (Cundinamarca)	10.333	8,8
San Gil (Santander)	33.200	0,0	Karate Zeon SC, 1 litro		
Santander de Quilichao (Cauca)	32.925	0,0	Belén de Umbría (Risaralda)	98.000	n.d.
Sevilla (Valle del Cauca)	31.000	0,2	Bucaramanga (Santander)	91.400	-3,6
Sibaté (Cundinamarca)	32.667	0,0	Cajamarca (Tolima)	97.500	0,0
Socorro (Santander)	32.167	0,0	Cali (Valle del Cauca)	101.700	0,0
Subachoque (Cundinamarca)	35.200	2,3	Chiquinquirá (Boyacá)	89.167	1,1
Tibaná (Boyacá)	32.000	0,0	Cota (Cundinamarca)	92.000	0,0
Tuluá (Valle del Cauca)	32.213	-0,2	Fómeque (Cundinamarca)	91.000	n.d.
Tunja (Boyacá)	30.667	-2,6	Fundación (Magdalena)	97.200	0,0
Túquerres (Nariño)	31.500	0,6	Girón (Santander)	91.000	0,6
Ubaté (Cundinamarca)	33.600	n.d.	Ibaqué (Tolima)	94.250	6,5
Valledupar (Cesar)	42.000	-5,6	La Ceja (Antioquia)	89.000	0,0
Ventaquemada (Boyacá)	30.333	0,0	La Unión (Antioquia)	86.500	0,0
Villapinzón (Cundinamarca)	31.000	-2,6	Lebrija (Santander)	86.500	0,0
Villavicencio (Meta)	36.086	-1,6	Palmira (Valle del Cauca)	94.800	0,0
Yopal (Casanare)	35.500	0,0	Pereira (Risaralda)	98.750	-1,7
Zipacquirá (Cundinamarca)	31.800	-1,2	Rionegro (Antioquia)	88.000	0,0
Fursem SC, 1 litro			San Vicente (Antioquia)	86.000	0,6
Abrego (Norte de Santander)	29.500	1,7	Santa Marta (Magdalena)	102.767	0,0
El Santuario (Antioquia)	23.250	-2,1	Socorro (Santander)	94.333	0,7
Subachoque (Cundinamarca)	28.950	0,0	Subachoque (Cundinamarca)	97.800	0,0
Ubaté (Cundinamarca)	27.250	n.d.	Ubaté (Cundinamarca)	90.700	n.d.
Villapinzón (Cundinamarca)	26.750	-1,8			



**Cuadro 10. Insumos agrícolas. Precios de insecticidas, acaricidas y nematocidas (continuación)
2013 (junio)**

Productos y mercados	Precio medio junio	Variación porcentual	Productos y mercados	Precio medio junio	Variación porcentual
Karate Zeon SC, 1 litro (continuación)			Latigo EC, 250 centímetros cúbicos (continuación)		
Vélez (Santander)	89.000	0,0	Cajamarca (Tolima)	16.500	0,0
Zipaquirá (Cundinamarca)	89.933	0,0	Cali (Valle del Cauca)	16.800	-2,0
Lannate 40 SP, 135 gramos			Cáqueza (Cundinamarca)	17.500	n.d.
Bogotá, D. C.	10.375	-1,9	Chiquinquirá (Boyacá)	16.100	2,1
Bucaramanga (Santander)	9.650	1,6	Chitagá (Norte de Santander)	17.167	0,0
Cáqueza (Cundinamarca)	10.667	n.d.	Cúcuta (Norte de Santander)	16.750	0,0
Chía (Cundinamarca)	11.600	4,5	El Carmen de Viboral (Antioquia)	15.550	1,1
Chiquinquirá (Boyacá)	9.300	0,0	El Santuario (Antioquia)	14.875	0,0
Duitama (Boyacá)	9.750	0,0	Entreríos (Antioquia)	15.650	n.d.
El Santuario (Antioquia)	9.167	-1,8	Fresno (Tolima)	16.267	0,0
Facatativá (Cundinamarca)	9.600	0,0	Girón (Santander)	16.000	-3,0
Fómeque (Cundinamarca)	11.000	n.d.	Ipiales (Nariño)	14.500	0,0
Funza (Cundinamarca)	9.183	0,0	Lebrija (Santander)	17.000	0,0
Fusagasugá (Cundinamarca)	9.225	-1,3	Marinilla (Antioquia)	15.093	0,0
Girón (Santander)	8.750	0,0	Medellín (Antioquia)	15.256	0,0
Lebrija (Santander)	9.500	0,0	Ocaña (Norte de Santander)	16.000	0,0
Málaga (Santander)	10.500	0,0	Palmira (Valle del Cauca)	17.950	0,0
Marinilla (Antioquia)	9.000	0,0	Pamplona (Norte de Santander)	16.000	0,0
Medellín (Antioquia)	9.560	-0,2	Pereira (Risaralda)	16.550	-0,4
Pamplona (Norte de Santander)	9.400	1,4	Piedecuesta (Santander)	15.500	0,0
Pasto (Nariño)	9.167	1,9	Riosucio (Caldas)	16.050	n.d.
Piedecuesta (Santander)	9.500	0,0	Santa Rosa de Cabal (Risaralda)	15.550	-5,3
Samacá (Boyacá)	10.000	0,0	Sogamoso (Boyacá)	16.333	0,0
San Gil (Santander)	9.750	0,0	Tibaná (Boyacá)	16.750	0,0
Sogamoso (Boyacá)	10.000	0,0	Tunja (Boyacá)	16.200	8,0
Tibaná (Boyacá)	9.967	0,0	Ubaté (Cundinamarca)	16.067	n.d.
Tunja (Boyacá)	9.417	-0,9	Villapinzón (Cundinamarca)	15.500	5,1
Ventaquemada (Boyacá)	10.000	0,0	Zipaquirá (Cundinamarca)	14.733	1,6
Villapinzón (Cundinamarca)	8.667	4,0	Latigo EC, 1 litro		
Lannate SL, 1 litro			Abrego (Norte de Santander)	60.000	-0,3
Abrego (Norte de Santander)	25.000	0,0	Andes (Antioquia)	63.072	0,0
Bogotá, D. C.	29.400	0,5	Belén de Umbría (Risaralda)	59.050	0,0
Bucaramanga (Santander)	28.175	-0,3	Bogotá, D. C.	56.540	-3,4
Buga (Valle del Cauca)	29.175	-2,4	Bucaramanga (Santander)	57.750	0,0
Cajamarca (Tolima)	28.167	0,0	Cajamarca (Tolima)	61.667	0,0
Cali (Valle del Cauca)	26.275	-2,3	Cali (Valle del Cauca)	64.050	0,0
Cáqueza (Cundinamarca)	33.333	n.d.	Chiquinquirá (Boyacá)	57.333	0,5
Chía (Cundinamarca)	33.000	n.d.	Chitagá (Norte de Santander)	60.000	0,0
Chiquinquirá (Boyacá)	25.600	-1,3	Cota (Cundinamarca)	59.250	0,0
Chocontá (Cundinamarca)	25.500	-3,8	El Santuario (Antioquia)	53.875	0,0
Cota (Cundinamarca)	27.733	0,0	Entreríos (Antioquia)	63.000	n.d.
Cúcuta (Norte de Santander)	26.000	0,0	Facatativá (Cundinamarca)	57.733	0,0
El Carmen de Viboral (Antioquia)	29.000	0,0	Fresno (Tolima)	60.183	0,0
Facatativá (Cundinamarca)	26.500	0,0	Funza (Cundinamarca)	59.707	0,0
Fómeque (Cundinamarca)	32.000	n.d.	Fusagasugá (Cundinamarca)	54.250	0,0
Fresno (Tolima)	27.800	0,0	Girón (Santander)	56.000	-0,9
Funza (Cundinamarca)	33.750	0,0	Guarne (Antioquia)	57.500	1,6
Fusagasugá (Cundinamarca)	26.550	0,0	La Ceja (Antioquia)	58.500	4,0
Girón (Santander)	26.500	0,0	Lebrija (Santander)	56.000	0,0
Jamundí (Valle del Cauca)	26.700	0,0	Marinilla (Antioquia)	55.500	-0,9
La Unión (Valle del Cauca)	25.300	-2,9	Medellín (Antioquia)	57.931	0,4
Lebrija (Santander)	26.500	0,0	Moniquirá (Boyacá)	58.000	0,0
Madrid (Cundinamarca)	28.400	0,0	Ocaña (Norte de Santander)	57.333	0,0
Manizales (Caldas)	23.250	n.d.	Palmira (Valle del Cauca)	68.250	0,0
Medellín (Antioquia)	29.200	0,0	Pamplona (Norte de Santander)	57.667	-1,7
Ocaña (Norte de Santander)	29.000	0,0	Pasto (Nariño)	54.100	-2,7
Palmira (Valle del Cauca)	24.067	-1,0	Peñol (Antioquia)	52.500	0,0
Piedecuesta (Santander)	26.500	0,0	Pereira (Risaralda)	59.383	0,0
Santander de Quilichao (Cauca)	26.750	0,4	Piedecuesta (Santander)	58.500	1,7
Sevilla (Valle del Cauca)	27.150	1,1	Sabana de Torres (Santander)	61.600	-3,8
Socorro (Santander)	32.500	-1,5	Samacá (Boyacá)	56.000	0,0
Subachoque (Cundinamarca)	27.400	-7,3	San Vicente (Antioquia)	58.175	2,7
Tuluá (Valle del Cauca)	26.733	1,5	Santa Rosa de Cabal (Risaralda)	62.725	0,0
Tunja (Boyacá)	25.800	-1,7	Sibaté (Cundinamarca)	57.000	0,0
Ventaquemada (Boyacá)	25.000	0,0	Subachoque (Cundinamarca)	61.350	-0,6
Villapinzón (Cundinamarca)	26.750	2,9	Tibaná (Boyacá)	54.150	0,0
Latigo EC, 250 centímetros cúbicos			Tunja (Boyacá)	54.333	-1,2
Abrego (Norte de Santander)	16.500	0,0	Ubaté (Cundinamarca)	57.400	n.d.
Andes (Antioquia)	16.896	0,0	Ventaquemada (Boyacá)	56.000	n.d.
Anserma (Caldas)	16.100	-2,4	Zipaquirá (Cundinamarca)	54.333	0,0
Belén de Umbría (Risaralda)	16.300	-2,6	Lorsban 2,5 % DP, 1 kilogramo		
Bucaramanga (Santander)	17.167	0,0	Abrego (Norte de Santander)	4.750	0,0
			Aguachica (Cesar)	4.667	0,0



Cuadro 10. Insumos agrícolas. Precios de insecticidas, acaricidas y nematocidas (continuación)
2013 (junio)

Productos y mercados	Precio medio junio	Variación porcentual	Productos y mercados	Precio medio junio	Variación porcentual
Lorsban 2,5 % DP, 1 kilogramo (continuación)			Lorsban 2,5 % DP, 1 kilogramo (continuación)		
Aguazul (Casanare)	5.333	6,7	Pupiales (Nariño)	4.850	0,0
Agustín Codazzi (Cesar)	6.333	5,6	Quimbaya (Quindío)	4.425	n.d.
Andes (Antioquia)	4.645	0,0	Rionegro (Antioquia)	4.350	0,0
Anserma (Caldas)	4.500	3,8	Riosucio (Caldas)	4.567	-0,4
Apía (Risaralda)	5.013	0,6	Roldanillo (Valle del Cauca)	4.550	0,0
Armenia (Quindío)	4.540	n.d.	Sabana de Torres (Santander)	5.000	0,0
Barbosa (Santander)	5.500	0,0	Sabanalarga (Atlántico)	5.167	3,3
Belén de Umbría (Risaralda)	4.783	1,1	Samacá (Boyacá)	5.000	0,0
Betania (Antioquia)	4.568	0,0	San Alberto (Cesar)	5.000	0,0
Bogotá, D. C.	4.680	-7,1	San Gil (Santander)	4.900	0,0
Bucaramanga (Santander)	4.875	0,0	San Pedro de los Milagros (Antioquia)	4.533	0,0
Buesaco (Nariño)	5.167	3,3	San Vicente (Antioquia)	4.275	0,0
Buga (Valle del Cauca)	4.890	-2,0	San Vicente de Chucurí (Santander)	4.750	2,2
Caicedonia (Valle del Cauca)	4.633	0,0	Santa Bárbara (Antioquia)	5.033	1,3
Cajamarca (Tolima)	4.767	0,4	Santa Marta (Magdalena)	4.800	0,0
Calarcá (Quindío)	4.900	n.d.	Santa Rosa de Cabal (Risaralda)	4.983	1,2
Cali (Valle del Cauca)	4.900	1,7	Santa Rosa de Osos (Antioquia)	4.503	0,0
Cáqueza (Cundinamarca)	5.000	n.d.	Santander de Quilichao (Cauca)	4.600	0,0
Cartagena (Bolívar)	4.891	0,0	Sibaté (Cundinamarca)	4.500	0,0
Cartago (Valle del Cauca)	4.700	2,2	Silos (Norte de Santander)	4.900	0,0
Cereté (Córdoba)	4.637	0,0	Sincelejo (Sucre)	4.500	0,0
Chía (Cundinamarca)	5.100	2,0	Socorro (Santander)	4.750	0,0
Chinchiná (Caldas)	4.667	-0,7	Subachoque (Cundinamarca)	4.850	0,0
Chiquinquirá (Boyacá)	4.833	0,0	Tibaná (Boyacá)	5.167	0,0
Chocontá (Cundinamarca)	4.867	-2,7	Trinidad (Casanare)	5.875	0,0
Corinto (Cauca)	4.675	0,0	Tuluá (Valle del Cauca)	4.650	-1,6
Corozal (Sucre)	5.000	n.d.	Tunja (Boyacá)	5.400	2,9
Cúcuta (Norte de Santander)	4.567	0,0	Túquerres (Nariño)	4.667	-6,7
El Carmen de Bolívar (Bolívar)	5.560	-2,5	Ubaté (Cundinamarca)	5.100	n.d.
El Carmen de Viboral (Antioquia)	4.503	0,0	Valledupar (Cesar)	5.762	0,0
El Santuario (Antioquia)	4.000	-3,0	Vélez (Santander)	4.750	0,0
Entrerrios (Antioquia)	4.855	n.d.	Villanueva (Casanare)	5.000	0,0
Facatativá (Cundinamarca)	4.733	0,0	Villapinzón (Cundinamarca)	5.000	5,3
Fundación (Magdalena)	5.000	1,0	Villavicencio (Meta)	5.000	0,0
Funza (Cundinamarca)	4.803	0,0	Viterbo (Caldas)	4.750	-1,0
Fusagasugá (Cundinamarca)	4.633	0,0	Yopal (Casanare)	4.964	-3,2
Garzón (Huila)	4.767	0,0	Zipacquirá (Cundinamarca)	4.667	0,0
Girardot (Cundinamarca)	4.733	-2,1			
Girón (Santander)	5.000	0,0	Lorsban 4 EC, 1 litro		
Granada (Meta)	4.875	0,0	Abrego (Norte de Santander)	30.000	0,0
Guaduas (Cundinamarca)	5.667	0,0	Aguachica (Cesar)	28.667	0,0
Guarne (Antioquia)	4.325	0,0	Aguazul (Casanare)	31.667	-1,0
Jamundí (Valle del Cauca)	4.700	0,0	Agustín Codazzi (Cesar)	32.000	0,0
La Ceja (Antioquia)	4.500	0,0	Andes (Antioquia)	31.011	0,0
La Celia (Risaralda)	4.975	3,1	Anserma (Caldas)	27.950	-0,1
La Pintada (Antioquia)	4.611	-1,3	Apía (Risaralda)	30.517	-1,2
La Plata (Huila)	4.600	0,0	Armenia (Quindío)	27.750	n.d.
La Unión (Antioquia)	4.500	0,0	Barrancabermeja (Santander)	28.000	-0,9
La Unión (Valle del Cauca)	4.600	1,5	Barranquilla (Atlántico)	32.508	1,4
La Virginia (Risaralda)	4.883	2,1	Belén de Umbría (Risaralda)	29.810	1,3
Lebrija (Santander)	5.000	0,0	Bogotá, D. C.	29.920	-0,4
Lorica (Córdoba)	4.500	-2,7	Bucaramanga (Santander)	29.300	-0,7
Madrid (Cundinamarca)	5.500	0,0	Buesaco (Nariño)	30.267	1,1
Magangué (Bolívar)	5.125	-4,7	Buga (Valle del Cauca)	31.230	-1,9
Manizales (Caldas)	4.540	0,0	Caicedonia (Valle del Cauca)	28.000	-0,6
Marinilla (Antioquia)	4.303	0,0	Cajamarca (Tolima)	29.667	0,6
Marsella (Risaralda)	4.863	1,6	Calarcá (Quindío)	30.583	n.d.
Medellín (Antioquia)	4.701	0,0	Cali (Valle del Cauca)	30.380	0,1
Moniquirá (Boyacá)	5.250	0,0	Cáqueza (Cundinamarca)	31.000	n.d.
Montenegro (Quindío)	4.175	n.d.	Cartagena (Bolívar)	31.009	0,0
Montería (Córdoba)	4.625	0,0	Cartago (Valle del Cauca)	30.867	3,5
Neiva (Huila)	4.575	0,0	Cereté (Córdoba)	29.570	0,0
Ocaña (Norte de Santander)	4.950	0,0	Chía (Cundinamarca)	32.767	1,0
Pacho (Cundinamarca)	4.800	0,0	Chinchiná (Caldas)	28.975	1,4
Palmira (Valle del Cauca)	4.620	0,0	Chipaque (Cundinamarca)	32.000	0,0
Pamplona (Norte de Santander)	5.125	0,0	Chiquinquirá (Boyacá)	27.250	-1,8
Pasto (Nariño)	4.600	0,0	Chocontá (Cundinamarca)	27.500	1,2
Paz de Ariporo (Casanare)	5.500	-2,9	Corinto (Cauca)	29.250	-0,4
Peñol (Antioquia)	4.333	0,0	Corozal (Sucre)	32.500	0,0
Pereira (Risaralda)	4.825	1,6	Cota (Cundinamarca)	30.167	0,0
Piendamó (Cauca)	4.567	2,2	Cúcuta (Norte de Santander)	29.500	0,0
Pitalito (Huila)	4.533	0,0	Duitama (Boyacá)	29.100	0,0
Popayán (Cauca)	4.540	0,0	El Carmen de Viboral (Antioquia)	27.566	0,0
Puerto López (Meta)	5.175	0,5	El Santuario (Antioquia)	27.125	0,0
Puerto Tejada (Cauca)	5.050	0,0	Entrerrios (Antioquia)	27.353	n.d.



**Cuadro 10. Insumos agrícolas. Precios de insecticidas, acaricidas y nematocidas (continuación)
2013 (junio)**

Productos y mercados	Precio medio junio	Variación porcentual	Productos y mercados	Precio medio junio	Variación porcentual
Lorsban 4 EC, 1 litro (continuación)			Lorsban 4 EC, 1 litro (continuación)		
Facatativá (Cundinamarca)	28.933	0,0	Túquerres (Nariño)	27.820	-0,6
Fómeque (Cundinamarca)	30.000	n.d.	Ubaté (Cundinamarca)	28.333	n.d.
Fresno (Tolima)	29.575	0,0	Valledupar (Cesar)	33.019	0,6
Fundación (Magdalena)	31.750	0,0	Vélez (Santander)	28.000	0,0
Funza (Cundinamarca)	29.707	0,0	Ventaquemada (Boyacá)	27.500	0,0
Fusagasugá (Cundinamarca)	28.367	0,0	Villapinzón (Cundinamarca)	26.833	-1,8
Garzón (Huila)	29.950	0,0	Villavicencio (Meta)	30.143	1,4
Girardot (Cundinamarca)	30.533	0,0	Viterbo (Caldas)	29.725	0,5
Girón (Santander)	28.000	0,0	Yopal (Casanare)	31.353	-1,3
Granada (Meta)	27.500	-0,5	Zipaquirá (Cundinamarca)	27.000	-0,6
Guaduas (Cundinamarca)	33.000	0,0			
Guarne (Antioquia)	27.575	0,0	Lorsban 4 EC, 250 centímetros cúbicos		
Ipiales (Nariño)	26.800	-4,3	Abrego (Norte de Santander)	9.250	0,0
Jamundí (Valle del Cauca)	31.150	1,3	Aguachica (Cesar)	8.667	0,0
La Ceja (Antioquia)	27.900	0,0	Aguazul (Casanare)	10.000	0,0
La Dorada (Caldas)	29.455	0,0	Agustín Codazzi (Cesar)	11.000	4,8
La Pintada (Antioquia)	29.801	0,1	Andes (Antioquia)	8.967	0,0
La Plata (Huila)	29.733	0,0	Anserma (Caldas)	7.983	0,0
La Unión (Antioquia)	26.400	-1,9	Apía (Risaralda)	8.950	0,0
La Unión (Valle del Cauca)	29.767	1,9	Aquitania (Boyacá)	9.000	0,0
La Virginia (Risaralda)	30.783	2,6	Armenia (Quindío)	8.000	n.d.
Lebrija (Santander)	29.667	0,0	Barrancabermeja (Santander)	9.500	-1,6
Lorica (Córdoba)	31.833	0,0	Barranquilla (Atlántico)	9.564	1,3
Madrid (Cundinamarca)	29.667	0,0	Belén de Umbría (Risaralda)	9.300	4,3
Magangué (Bolívar)	33.200	2,5	Bogotá, D. C.	9.030	0,0
Málaga (Santander)	32.750	0,0	Bucaramanga (Santander)	9.000	-2,2
Manizales (Caldas)	28.817	0,0	Buga (Valle del Cauca)	9.500	0,0
Marinilla (Antioquia)	27.213	0,0	Caicedonia (Valle del Cauca)	8.583	0,4
Marsella (Risaralda)	29.738	0,8	Cajamarca (Tolima)	8.800	0,0
Medellín (Antioquia)	28.738	0,2	Calarcá (Quindío)	8.175	n.d.
Moniquirá (Boyacá)	30.750	0,0	Cali (Valle del Cauca)	8.540	0,0
Montería (Córdoba)	31.250	0,0	Cartagena (Bolívar)	9.099	0,0
Neira (Caldas)	28.675	n.d.	Cartago (Valle del Cauca)	9.133	2,3
Neiva (Huila)	28.267	0,0	Cereté (Córdoba)	8.320	0,0
Ocaña (Norte de Santander)	29.000	0,0	Chiquinquirá (Boyacá)	8.133	-1,6
Pacho (Cundinamarca)	31.000	0,0	Chitagá (Norte de Santander)	9.500	0,0
Palmira (Valle del Cauca)	30.100	0,0	Chocontá (Cundinamarca)	8.000	-3,0
Pamplona (Norte de Santander)	28.667	-2,3	Corinto (Cauca)	8.500	0,0
Pasto (Nariño)	28.483	-0,8	Corozal (Sucre)	9.000	0,0
Paz de Ariporo (Casanare)	33.250	1,8	Cúcuta (Norte de Santander)	8.833	0,0
Peñol (Antioquia)	25.750	0,0	Duitama (Boyacá)	8.000	0,0
Pereira (Risaralda)	29.863	0,8	El Carmen de Bolívar (Bolívar)	9.875	2,2
Piedecuesta (Santander)	28.500	0,0	El Carmen de Viboral (Antioquia)	7.978	0,0
Piendamó (Cauca)	28.000	-1,4	El Santuario (Antioquia)	8.000	0,0
Pitalito (Huila)	29.750	-1,2	Entrerrios (Antioquia)	8.650	n.d.
Popayán (Cauca)	27.750	-4,6	Fresno (Tolima)	8.400	-0,4
Puerto López (Meta)	28.867	-8,2	Fundación (Magdalena)	8.825	0,0
Pupiales (Nariño)	26.400	-2,8	Garzón (Huila)	8.625	0,0
Quimbaya (Quindío)	28.125	n.d.	Girardot (Cundinamarca)	9.200	0,0
Rionegro (Antioquia)	26.433	0,0	Girón (Santander)	8.500	0,0
Riosucio (Caldas)	29.717	0,0	Granada (Meta)	8.125	1,6
Roldanillo (Valle del Cauca)	31.250	2,6	Guarne (Antioquia)	7.850	0,0
Sabana de Torres (Santander)	29.250	-0,8	Ipiales (Nariño)	8.000	-3,0
Sabanalarga (Atlántico)	32.900	0,0	Jamundí (Valle del Cauca)	9.000	0,0
Samacá (Boyacá)	27.500	0,0	La Ceja (Antioquia)	8.233	0,0
San Alberto (Cesar)	29.000	-1,7	La Dorada (Caldas)	8.667	0,0
San Gil (Santander)	31.000	0,0	La Pintada (Antioquia)	8.233	-2,0
San Pedro de los Milagros (Antioquia)	26.867	-0,1	La Plata (Huila)	8.167	0,0
San Vicente (Antioquia)	26.825	0,0	La Unión (Antioquia)	7.850	0,0
San Vicente de Chucurí (Santander)	31.000	0,5	La Unión (Valle del Cauca)	8.350	3,4
Santa Bárbara (Antioquia)	32.800	2,8	La Virginia (Risaralda)	8.800	0,0
Santa Marta (Magdalena)	30.667	0,0	Lebrija (Santander)	8.000	0,0
Santa Rosa de Cabal (Risaralda)	29.825	1,5	Lorica (Córdoba)	9.000	0,0
Santa Rosa de Osos (Antioquia)	27.970	0,0	Magangué (Bolívar)	9.400	0,0
Santander de Quilichao (Cauca)	29.600	0,0	Málaga (Santander)	10.000	0,0
Sevilla (Valle del Cauca)	31.300	0,3	Manizales (Caldas)	7.825	n.d.
Sibaté (Cundinamarca)	29.333	0,0	Marinilla (Antioquia)	7.880	0,0
Silos (Norte de Santander)	30.333	0,0	Marsella (Risaralda)	8.650	0,0
Sincelejo (Sucre)	29.667	-2,2	Medellín (Antioquia)	8.200	0,3
Sogamoso (Boyacá)	28.000	0,0	Moniquirá (Boyacá)	8.667	0,0
Subachoque (Cundinamarca)	30.400	0,0	Montería (Córdoba)	8.875	0,0
Tibaná (Boyacá)	27.333	0,0	Ocaña (Norte de Santander)	8.583	0,0
Trinidad (Casanare)	34.500	0,0	Palmira (Valle del Cauca)	8.780	0,0
Tuluá (Valle del Cauca)	29.775	1,5	Pamplona (Norte de Santander)	8.550	0,0
Tunja (Boyacá)	26.833	-0,6			



Cuadro 10. Insumos agrícolas. Precios de insecticidas, acaricidas y nematocidas (continuación)
2013 (junio)

Productos y mercados	Precio medio junio	Variación porcentual	Productos y mercados	Precio medio junio	Variación porcentual
Lorsban 4 EC, 250 centímetros cúbicos (continuación)			Malathion 57 EC, 1 litro (continuación)		
Pasto (Nariño)	7.950	0,0	Funza (Cundinamarca)	21.380	0,0
Paz de Ariporo (Casanare)	10.000	0,0	Fusagasugá (Cundinamarca)	20.033	0,0
Peñol (Antioquia)	7.500	0,0	Garzón (Huila)	18.900	0,0
Pereira (Risaralda)	8.925	-1,6	Girón (Santander)	26.500	0,0
Piedecuesta (Santander)	9.000	0,0	Guarne (Antioquia)	19.500	n.d.
Piendamó (Cauca)	8.450	0,0	Jamundí (Valle del Cauca)	21.500	2,4
Pitalito (Huila)	8.500	0,0	La Celia (Risaralda)	19.975	n.d.
Popayán (Cauca)	8.520	-0,7	La Unión (Valle del Cauca)	19.183	-0,2
Puerto López (Meta)	8.533	-9,2	La Virginia (Risaralda)	19.950	-1,2
Puerto Tejada (Cauca)	9.250	0,0	Lebrija (Santander)	21.500	0,0
Pupiales (Nariño)	8.267	0,0	Manizales (Caldas)	19.460	0,0
Quimbaya (Quindío)	8.175	n.d.	Marinilla (Antioquia)	18.625	-0,5
Rionegro (Antioquia)	7.367	0,0	Marsella (Risaralda)	20.500	6,5
Riosucio (Caldas)	8.217	-0,1	Medellín (Antioquia)	20.322	-0,4
Roldanillo (Valle del Cauca)	8.400	-3,4	Montería (Córdoba)	24.400	0,0
Sabanalarga (Atlántico)	8.900	-5,3	Neira (Caldas)	20.150	2,5
San Gil (Santander)	9.000	0,0	Ocaña (Norte de Santander)	22.000	0,0
San Marcos (Sucre)	8.500	-5,6	Pacho (Cundinamarca)	20.000	0,0
San Pedro de los Milagros (Antioquia)	8.133	0,0	Palmira (Valle del Cauca)	19.540	0,5
San Vicente (Antioquia)	7.950	0,0	Peñol (Antioquia)	17.500	-0,9
San Vicente de Chucurí (Santander)	8.500	3,0	Pereira (Risaralda)	19.813	1,3
Santa Bárbara (Antioquia)	9.433	0,7	Pitalito (Huila)	19.767	0,0
Santa Marta (Magdalena)	8.367	0,0	Puerto López (Meta)	24.100	-1,0
Santa Rosa de Cabal (Risaralda)	8.667	0,0	Quimbaya (Quindío)	18.975	n.d.
Santa Rosa de Osos (Antioquia)	8.167	0,0	Riosucio (Caldas)	19.550	0,0
Santander de Quilichao (Cauca)	8.750	0,0	Roldanillo (Valle del Cauca)	19.583	3,8
Sincelejo (Sucre)	9.125	-1,4	Sabanalarga (Atlántico)	23.450	n.d.
Sogamoso (Boyacá)	7.667	0,0	San Alberto (Cesar)	25.000	4,2
Tibaná (Boyacá)	8.000	0,0	San Gil (Santander)	25.000	-0,6
Trinidad (Casanare)	10.000	0,0	Santa Bárbara (Antioquia)	21.750	0,0
Tuluá (Valle del Cauca)	8.600	0,0	Santa Marta (Magdalena)	24.167	0,0
Tunja (Boyacá)	8.000	-2,6	Santa Rosa de Cabal (Risaralda)	20.283	0,2
Túquerres (Nariño)	7.950	-3,0	Sevilla (Valle del Cauca)	20.150	2,1
Ubaté (Cundinamarca)	8.350	n.d.	Sibaté (Cundinamarca)	17.000	0,0
Valledupar (Cesar)	9.579	0,0	Tuluá (Valle del Cauca)	19.575	-0,4
Ventaquemada (Boyacá)	8.250	3,1	Ubaté (Cundinamarca)	20.350	n.d.
Villavicencio (Meta)	9.600	0,0	Vélez (Santander)	22.000	0,0
Yopal (Casanare)	9.557	0,0	Villavicencio (Meta)	24.688	-10,2
Zipaquirá (Cundinamarca)	8.100	0,0	Zipaquirá (Cundinamarca)	20.167	1,7
Lorsban 4 EC, 4 litros			Match 50 EC, 250 centímetros cúbicos		
Bogotá, D. C.	113.000	-0,9	Andes (Antioquia)	27.850	-2,6
Cartagena (Bolívar)	123.552	0,0	Fundación (Magdalena)	27.200	0,0
Santa Rosa de Osos (Antioquia)	109.550	0,0	Marinilla (Antioquia)	25.500	-2,9
Villavicencio (Meta)	117.000	0,4	Ocaña (Norte de Santander)	27.000	0,0
Yopal (Casanare)	115.708	0,0	Pamplona (Norte de Santander)	30.100	0,0
Malathion 57 EC, 1 litro			Monitor, 250 centímetros cúbicos		
Abrego (Norte de Santander)	22.000	0,0	Abrego (Norte de Santander)	8.000	0,0
Agustín Codazzi (Cesar)	28.667	0,0	Aquitania (Boyacá)	8.700	0,0
Andes (Antioquia)	20.525	0,0	Belén de Ubría (Risaralda)	7.967	3,0
Anserma (Caldas)	18.867	-0,2	Bogotá, D. C.	8.950	1,4
Apía (Risaralda)	19.783	n.d.	Bucaramanga (Santander)	8.250	0,0
Armenia (Quindío)	18.315	n.d.	Cali (Valle del Cauca)	7.500	0,0
Belén de Ubría (Risaralda)	20.000	2,9	Cartago (Valle del Cauca)	7.950	n.d.
Bogotá, D. C.	20.167	-1,3	Chiquinquirá (Boyacá)	7.867	-2,1
Bucaramanga (Santander)	25.500	8,5	Chocontá (Cundinamarca)	8.000	0,0
Buga (Valle del Cauca)	20.338	-0,2	Corinto (Cauca)	7.833	0,0
Cachipay (Cundinamarca)	21.167	-3,8	Duitama (Boyacá)	8.600	0,0
Caicedonia (Valle del Cauca)	19.150	0,0	Girón (Santander)	9.500	0,0
Cajamarca (Tolima)	20.000	0,0	Ipiales (Nariño)	7.875	-1,2
Calarcá (Quindío)	19.650	n.d.	La Unión (Valle del Cauca)	7.400	0,0
Cali (Valle del Cauca)	19.460	-0,3	Málaga (Santander)	10.667	0,0
Cartagena (Bolívar)	23.500	0,0	Medellín (Antioquia)	7.375	3,5
Cartago (Valle del Cauca)	20.383	0,0	Ocaña (Norte de Santander)	8.620	0,0
Corinto (Cauca)	20.667	0,0	Palmira (Valle del Cauca)	8.300	0,0
Cota (Cundinamarca)	19.400	0,0	Piedecuesta (Santander)	7.500	0,0
Cúcuta (Norte de Santander)	23.167	3,1	Pitalito (Huila)	9.000	0,0
El Carmen de Viboral (Antioquia)	17.780	-0,7	Pupiales (Nariño)	8.000	0,0
El Santuario (Antioquia)	16.750	-1,5	San Gil (Santander)	9.500	0,0
Entreríos (Antioquia)	19.580	n.d.	Socorro (Santander)	8.000	0,0
Facatativá (Cundinamarca)	21.000	0,0	Sogamoso (Boyacá)	8.250	0,0
Fómeque (Cundinamarca)	21.000	n.d.			
Fresno (Tolima)	21.000	0,0			
Fundación (Magdalena)	25.000	0,0			



**Cuadro 10. Insumos agrícolas. Precios de insecticidas, acaricidas y nematocidas (continuación)
2013 (junio)**

Productos y mercados	Precio medio junio	Variación porcentual	Productos y mercados	Precio medio junio	Variación porcentual
Monitor, 250 centímetros cúbicos (continuación)			Nadir 600 SL, 250 centímetros cúbicos (continuación)		
Tibaná (Boyacá)	7.800	0,0	Cajamarca (Tolima)	8.850	0,0
Tunja (Boyacá)	8.125	-0,5	Chiquinquirá (Boyacá)	7.933	0,0
Túquerres (Nariño)	8.250	0,0	Chocontá (Cundinamarca)	8.000	-2,0
Ventaquemada (Boyacá)	7.750	0,0	El Santuario (Antioquia)	7.750	3,3
Monitor, 1 litro			Ipiales (Nariño)	7.550	-2,6
Abrego (Norte de Santander)	25.000	1,0	Medellín (Antioquia)	8.100	2,5
Andes (Antioquia)	22.667	0,0	Ocaña (Norte de Santander)	8.340	0,0
Aquitania (Boyacá)	25.000	0,0	Pasto (Nariño)	7.633	4,6
Belén de Umbria (Risaralda)	20.900	0,0	Peñol (Antioquia)	7.000	0,0
Bogotá, D. C.	23.143	2,2	Popayán (Cauca)	7.425	-1,0
Bucaramanga (Santander)	26.000	0,0	Samacá (Boyacá)	8.500	0,0
Buga (Valle del Cauca)	23.150	1,1	Tibaná (Boyacá)	7.800	0,0
Cali (Valle del Cauca)	21.600	0,6	Tunja (Boyacá)	7.750	0,0
Cáqueza (Cundinamarca)	25.667	n.d.	Ventaquemada (Boyacá)	7.667	0,0
Chía (Cundinamarca)	28.500	0,0	Zipaquirá (Cundinamarca)	7.550	-1,9
Chipaque (Cundinamarca)	25.500	0,0	Nadir 600 SL, 1 litro		
Chiquinquirá (Boyacá)	22.433	-1,5	Abrego (Norte de Santander)	22.583	0,0
Chocontá (Cundinamarca)	22.667	-1,4	Cajamarca (Tolima)	26.500	0,0
Corinto (Cauca)	19.667	0,0	Cali (Valle del Cauca)	23.600	0,0
Cota (Cundinamarca)	23.050	0,0	Chipaque (Cundinamarca)	25.000	0,0
Cúcuta (Norte de Santander)	26.000	0,0	Chiquinquirá (Boyacá)	22.833	0,0
Duitama (Boyacá)	23.500	0,0	Choachí (Cundinamarca)	23.500	0,0
El Carmen de Viboral (Antioquia)	20.567	-0,6	Chocontá (Cundinamarca)	22.500	0,0
El Santuario (Antioquia)	17.000	-2,9	Cúcuta (Norte de Santander)	23.833	0,0
Facatativá (Cundinamarca)	22.500	0,0	El Santuario (Antioquia)	20.625	1,2
Fómeque (Cundinamarca)	25.000	n.d.	Fómeque (Cundinamarca)	24.000	n.d.
Fresno (Tolima)	23.650	0,0	Marinilla (Antioquia)	20.500	2,5
Fusagasugá (Cundinamarca)	22.400	0,7	Medellín (Antioquia)	22.833	0,0
Garzón (Huila)	22.500	0,0	Ocaña (Norte de Santander)	23.429	0,0
Guaduas (Cundinamarca)	29.333	0,0	Pasto (Nariño)	21.900	-0,8
Ipiales (Nariño)	21.733	-0,3	Peñol (Antioquia)	18.667	0,0
Jamundí (Valle del Cauca)	22.950	0,0	Popayán (Cauca)	21.667	0,0
La Ceja (Antioquia)	21.500	0,0	Subachoque (Cundinamarca)	24.250	0,0
La Unión (Valle del Cauca)	20.160	-0,1	Tibaná (Boyacá)	23.333	0,0
Lebrija (Santander)	24.000	0,0	Tunja (Boyacá)	21.600	-0,9
Madrid (Cundinamarca)	25.000	0,0	Túquerres (Nariño)	23.000	-1,4
Málaga (Santander)	27.000	0,0	Ubaté (Cundinamarca)	23.150	n.d.
Manizales (Caldas)	20.667	0,0	Ventaquemada (Boyacá)	22.000	2,3
Medellín (Antioquia)	21.067	0,0	Villapinzón (Cundinamarca)	20.250	-3,6
Ocaña (Norte de Santander)	25.200	0,0	Zipaquirá (Cundinamarca)	22.850	0,0
Palmira (Valle del Cauca)	20.350	0,0	Numetrin 200 EC, 1 litro		
Peñol (Antioquia)	18.000	-0,4	Belén de Umbria (Risaralda)	17.340	0,0
Piedecuesta (Santander)	24.000	0,0	Bogotá, D. C.	20.743	3,9
Pitalito (Huila)	22.000	0,0	Buga (Valle del Cauca)	20.000	0,0
Popayán (Cauca)	22.000	0,0	Cali (Valle del Cauca)	16.150	0,0
Pupiales (Nariño)	22.833	1,5	Cartago (Valle del Cauca)	16.000	0,2
Rionegro (Antioquia)	19.867	0,0	Jamundí (Valle del Cauca)	18.035	n.d.
Samacá (Boyacá)	23.000	0,0	Marsella (Risaralda)	17.650	-0,7
San Alberto (Cesar)	26.500	0,0	Medellín (Antioquia)	20.000	0,0
Santander de Quilichao (Cauca)	20.400	0,0	Pereira (Risaralda)	19.250	5,5
Sibaté (Cundinamarca)	22.275	0,0	Tuluá (Valle del Cauca)	16.000	0,0
Socorro (Santander)	25.000	4,2	Oberon 240 SC, 200 centímetros cúbicos		
Sogamoso (Boyacá)	23.500	0,0	Abrego (Norte de Santander)	52.000	0,0
Subachoque (Cundinamarca)	23.450	0,0	Belén de Umbria (Risaralda)	49.600	0,0
Tibaná (Boyacá)	23.567	0,0	Cota (Cundinamarca)	47.850	0,0
Tuluá (Valle del Cauca)	20.975	0,5	Cúcuta (Norte de Santander)	50.000	0,0
Tunja (Boyacá)	22.167	-2,9	Ocaña (Norte de Santander)	49.167	0,0
Túquerres (Nariño)	23.000	0,0	Orthene 75 % SP, 200 gramos		
Ubaté (Cundinamarca)	23.000	n.d.	Abrego (Norte de Santander)	18.000	0,0
Ventaquemada (Boyacá)	22.000	0,0	Andes (Antioquia)	16.500	-2,9
Villapinzón (Cundinamarca)	20.500	-6,8	Bucaramanga (Santander)	19.000	0,0
Zipaquirá (Cundinamarca)	21.450	0,0	Cali (Valle del Cauca)	14.700	n.d.
Monocrotofos 600, 1 litro			Fómeque (Cundinamarca)	18.000	n.d.
Bogotá, D. C.	26.250	2,9	Girón (Santander)	19.000	0,0
Cajamarca (Tolima)	26.000	0,0	Marinilla (Antioquia)	15.675	0,0
Cúcuta (Norte de Santander)	19.225	0,0	Medellín (Antioquia)	14.964	0,0
Fresno (Tolima)	24.700	0,0	Ocaña (Norte de Santander)	18.600	0,0
Granada (Meta)	21.750	0,0	Palmira (Valle del Cauca)	14.925	-0,2
Neiva (Huila)	21.900	-2,2	Pasto (Nariño)	14.833	-5,9
Nadir 600 SL, 250 centímetros cúbicos					
Abrego (Norte de Santander)	8.000	0,0			



Cuadro 10. Insumos agrícolas. Precios de insecticidas, acaricidas y nematocidas (continuación)
2013 (junio)

Productos y mercados	Precio medio junio	Variación porcentual	Productos y mercados	Precio medio junio	Variación porcentual
Orthene 75 % SP, 200 gramos (continuación)			Proteus 170 OD, 1 litro (continuación)		
Tuluá (Valle del Cauca)	15.400	n.d.	Belén de Umbría (Risaralda)	85.725	-1,1
Ubaté (Cundinamarca)	16.900	n.d.	Bogotá, D. C.	80.920	2,1
Zipaquirá (Cundinamarca)	16.500	0,0	Bucaramanga (Santander)	76.667	0,9
Pirestar 38 EC, 230 centímetros cúbicos			Buga (Valle del Cauca)	84.075	1,1
Abrego (Norte de Santander)	20.333	0,0	Cajamarca (Tolima)	85.000	0,0
Aquitania (Boyacá)	22.750	0,0	Chinchiná (Caldas)	91.550	0,0
Bucaramanga (Santander)	21.000	0,0	Cúcuta (Norte de Santander)	77.500	0,0
Cajamarca (Tolima)	22.750	0,0	Fresno (Tolima)	81.250	0,0
Chiquinquirá (Boyacá)	19.800	0,0	La Unión (Valle del Cauca)	74.050	-2,7
Chitagá (Norte de Santander)	22.333	0,0	Manizales (Caldas)	86.113	0,0
Cúcuta (Norte de Santander)	20.000	0,0	Pereira (Risaralda)	84.750	0,0
El Carmen de Viboral (Antioquia)	22.167	0,0	Roldanillo (Valle del Cauca)	81.400	-0,1
El Santuario (Antioquia)	19.667	0,0	Santa Rosa de Cabal (Risaralda)	88.125	n.d.
Fómeque (Cundinamarca)	23.000	n.d.	Pyrinex 4 EC, 1 litro		
Málaga (Santander)	23.333	0,0	Abrego (Norte de Santander)	25.500	0,0
Marinilla (Antioquia)	19.667	0,0	Apía (Risaralda)	21.750	2,4
Medellín (Antioquia)	20.700	0,0	Armenia (Quindío)	20.375	n.d.
Ocaña (Norte de Santander)	21.400	0,0	Belén de Umbría (Risaralda)	22.050	0,8
Pamplona (Norte de Santander)	21.125	2,4	Cajamarca (Tolima)	24.000	n.d.
Peñol (Antioquia)	20.000	0,0	Cali (Valle del Cauca)	22.500	4,4
Piedecuesta (Santander)	21.500	0,0	Chinchiná (Caldas)	23.450	7,8
Samacá (Boyacá)	21.000	0,0	Cúcuta (Norte de Santander)	15.700	0,0
Silos (Norte de Santander)	21.500	2,4	Entreríos (Antioquia)	22.000	n.d.
Tibaná (Boyacá)	21.400	0,0	La Celia (Risaralda)	21.833	-1,7
Tunja (Boyacá)	20.750	1,2	La Unión (Valle del Cauca)	20.200	1,5
Túquerres (Nariño)	23.500	4,4	Marsella (Risaralda)	20.050	1,0
Ubaté (Cundinamarca)	21.100	n.d.	Ocaña (Norte de Santander)	19.500	0,0
Villapinzón (Cundinamarca)	19.500	-2,5	Pereira (Risaralda)	21.250	0,0
Zipaquirá (Cundinamarca)	19.150	-0,5	Santa Rosa de Osos (Antioquia)	22.287	0,0
Pirestar 38 EC, 1 litro			Tuluá (Valle del Cauca)	21.850	0,0
Bucaramanga (Santander)	81.500	0,0	Viterbo (Caldas)	21.100	0,0
Cajamarca (Tolima)	94.000	0,0	Rafaga 2,5 DP, 1 kilogramo		
Chiquinquirá (Boyacá)	80.800	0,0	Agustín Codazzi (Cesar)	5.000	0,0
Chitagá (Norte de Santander)	82.500	0,0	Armenia (Quindío)	4.000	n.d.
Cúcuta (Norte de Santander)	83.000	0,0	Betania (Antioquia)	4.380	0,0
Fusagasugá (Cundinamarca)	82.700	0,0	Bogotá, D. C.	4.500	0,0
Medellín (Antioquia)	81.280	0,0	Buesaco (Nariño)	5.000	5,3
Ocaña (Norte de Santander)	82.000	0,0	Calarcá (Quindío)	4.150	n.d.
Pamplona (Norte de Santander)	79.160	-0,8	Cartagena (Bolívar)	4.147	0,0
Samacá (Boyacá)	82.000	0,0	Cúcuta (Norte de Santander)	4.050	0,0
Silos (Norte de Santander)	79.000	1,3	El Carmen de Bolívar (Bolívar)	5.000	3,4
Tunja (Boyacá)	82.667	1,2	Entreríos (Antioquia)	4.230	n.d.
Ubaté (Cundinamarca)	83.000	n.d.	Guarne (Antioquia)	4.275	0,0
Villapinzón (Cundinamarca)	78.667	-1,7	La Ceja (Antioquia)	4.233	-0,8
Zipaquirá (Cundinamarca)	80.150	-0,2	La Unión (Antioquia)	4.333	0,0
Proteus 170 OD, 200 centímetros cúbicos			Medellín (Antioquia)	3.752	0,5
Abrego (Norte de Santander)	20.000	0,0	Ocaña (Norte de Santander)	4.560	0,0
Armenia (Quindío)	17.025	n.d.	Paz de Ariporo (Casanare)	5.000	0,0
Belén de Umbría (Risaralda)	17.667	0,1	Puerto López (Meta)	4.650	0,0
Bogotá, D. C.	16.940	-2,4	Rionegro (Antioquia)	3.900	0,0
Bucaramanga (Santander)	17.333	0,0	Sabanalarga (Atlántico)	4.500	-0,7
Cajamarca (Tolima)	17.950	1,1	San Gil (Santander)	4.050	0,0
Calarcá (Quindío)	17.450	n.d.	San Pedro de los Milagros (Antioquia)	4.450	4,7
Chitagá (Norte de Santander)	18.000	0,0	San Vicente (Antioquia)	4.450	0,0
Cúcuta (Norte de Santander)	17.167	0,0	Santa Marta (Magdalena)	3.775	0,0
Garzón (Huila)	17.000	0,0	Trinidad (Casanare)	5.750	0,0
La Unión (Valle del Cauca)	15.300	-2,2	Túquerres (Nariño)	4.500	0,0
Manizales (Caldas)	18.283	2,3	Valledupar (Cesar)	5.000	0,0
Marsella (Risaralda)	18.033	0,0	Rafaga 4 EC, 250 centímetros cúbicos		
Neira (Caldas)	18.750	0,4	Agustín Codazzi (Cesar)	9.500	0,0
Ocaña (Norte de Santander)	18.667	0,0	Cartagena (Bolívar)	8.129	0,0
Pereira (Risaralda)	18.233	-0,7	Cereté (Córdoba)	7.740	0,0
Riosucio (Caldas)	18.050	0,4	Cúcuta (Norte de Santander)	7.350	0,0
Roldanillo (Valle del Cauca)	16.800	4,3	El Carmen de Bolívar (Bolívar)	9.250	0,0
San Gil (Santander)	18.500	0,0	Guarne (Antioquia)	7.650	0,0
Santa Rosa de Cabal (Risaralda)	18.150	-3,5	La Ceja (Antioquia)	7.667	-7,3
Socorro (Santander)	18.000	-0,9	La Pintada (Antioquia)	8.205	0,0
Proteus 170 OD, 1 litro			La Unión (Antioquia)	7.725	0,0
Armenia (Quindío)	81.117	n.d.	Medellín (Antioquia)	8.487	0,5
			Moniquirá (Boyacá)	8.000	0,0
			Ocaña (Norte de Santander)	7.500	0,0
			Pitalito (Huila)	8.200	0,0



**Cuadro 10. Insumos agrícolas. Precios de insecticidas, acaricidas y nematocidas (continuación)
2013 (junio)**

Productos y mercados	Precio medio junio	Variación porcentual	Productos y mercados	Precio medio junio	Variación porcentual
Rafaga 4 EC, 250 centímetros cúbicos (continuación)			Regent 200 SC, 240 centímetros cúbicos (continuación)		
Rionegro (Antioquia)	7.467	0,0	Marinilla (Antioquia)	37.997	0,9
Sabanalarga (Atlántico)	8.250	-0,6	Marsella (Risaralda)	41.333	0,0
San Gil (Santander)	7.950	0,0	Medellín (Antioquia)	37.967	0,0
San Pedro de los Milagros (Antioquia)	7.375	0,1	Ocaña (Norte de Santander)	41.000	0,0
San Vicente (Antioquia)	7.425	0,0	Peñol (Antioquia)	35.333	0,0
Santa Marta (Magdalena)	7.725	0,0	Pereira (Risaralda)	41.250	-0,2
Santa Rosa de Osos (Antioquia)	7.705	0,0	Piedecuesta (Santander)	38.500	0,0
Sincelejo (Sucre)	8.000	0,0	Rionegro (Antioquia)	38.500	1,3
Sogamoso (Boyacá)	8.000	0,0	Riosucio (Caldas)	42.025	0,2
Tunja (Boyacá)	7.833	3,1	San Pedro de los Milagros (Antioquia)	41.000	0,0
Túquerres (Nariño)	8.000	0,0	San Vicente (Antioquia)	38.000	0,0
Valledupar (Cesar)	9.750	0,0	Santa Rosa de Osos (Antioquia)	39.362	-0,3
Rafaga 4 EC, 1 litro			Sevilla (Valle del Cauca)	40.500	1,3
Agustín Codazzi (Cesar)	27.500	0,0	Socorro (Santander)	38.500	0,0
Betania (Antioquia)	26.683	0,0	Túquerres (Nariño)	36.750	-0,7
Bogotá, D. C.	26.250	2,5	Ubaté (Cundinamarca)	37.600	n.d.
Bucaramanga (Santander)	28.000	0,0	Valledupar (Cesar)	49.833	0,7
Calarcá (Quindío)	29.675	n.d.	Zipaquirá (Cundinamarca)	36.550	0,5
Cartagena (Bolívar)	27.074	0,0	Regent 200 SC, 1 litro		
Chiquinquirá (Boyacá)	25.850	0,2	Armenia (Quindío)	161.475	n.d.
Cúcuta (Norte de Santander)	24.167	0,0	Bogotá, D. C.	149.183	1,8
El Carmen de Viboral (Antioquia)	24.678	-1,4	Bucaramanga (Santander)	145.000	-0,3
El Santuario (Antioquia)	24.150	-2,0	Calarcá (Quindío)	147.375	n.d.
Entrerrios (Antioquia)	24.227	n.d.	Cereté (Córdoba)	161.025	0,0
Guarne (Antioquia)	25.250	0,0	Chinchiná (Caldas)	179.450	0,8
Ipiales (Nariño)	24.200	0,3	Entrerrios (Antioquia)	155.000	n.d.
La Ceja (Antioquia)	25.883	2,6	Fundación (Magdalena)	171.850	0,0
La Pintada (Antioquia)	26.590	1,2	Granada (Meta)	162.250	-0,6
La Unión (Antioquia)	25.875	0,0	Medellín (Antioquia)	156.050	0,0
Marinilla (Antioquia)	24.675	0,0	Pereira (Risaralda)	170.275	0,0
Medellín (Antioquia)	27.487	0,4	Quimbaya (Quindío)	147.375	n.d.
Montería (Córdoba)	26.250	0,0	Rionegro (Antioquia)	146.800	0,0
Ocaña (Norte de Santander)	25.500	0,0	San Pedro de los Milagros (Antioquia)	158.350	0,0
Pitalito (Huila)	26.333	0,0	Santa Marta (Magdalena)	172.350	0,0
Puerto López (Meta)	27.000	-1,1	Santa Rosa de Osos (Antioquia)	153.910	0,0
Rionegro (Antioquia)	24.767	0,0	Villavicencio (Meta)	177.250	0,0
Sabanalarga (Atlántico)	27.750	0,0	Roxion 40 EC, 250 centímetros cúbicos		
San Gil (Santander)	25.750	0,0	Abrego (Norte de Santander)	8.867	0,4
San Pedro de los Milagros (Antioquia)	25.550	-0,2	Andes (Antioquia)	9.500	0,0
San Vicente (Antioquia)	25.850	0,0	Apía (Risaralda)	10.400	n.d.
Santa Marta (Magdalena)	26.433	0,0	Aquitania (Boyacá)	9.750	0,0
Santa Rosa de Osos (Antioquia)	25.870	5,1	Belén de Umbria (Risaralda)	10.075	0,0
Sincelejo (Sucre)	29.000	9,4	Bogotá, D. C.	10.000	1,5
Tibaná (Boyacá)	25.500	0,0	Calí (Valle del Cauca)	9.550	2,3
Tunja (Boyacá)	26.500	-1,9	Cartago (Valle del Cauca)	10.900	2,3
Túquerres (Nariño)	25.000	1,4	Cereté (Córdoba)	8.075	0,0
Valledupar (Cesar)	31.000	0,0	Chía (Cundinamarca)	9.400	0,0
Vélez (Santander)	25.500	0,0	Chinácota (Norte de Santander)	10.000	0,0
Zipaquirá (Cundinamarca)	24.850	0,0	Chiquinquirá (Boyacá)	8.333	0,0
Regent 200 SC, 240 centímetros cúbicos			Corinto (Cauca)	9.300	0,0
Andes (Antioquia)	44.000	6,5	Corozal (Sucre)	9.000	2,9
Apía (Risaralda)	43.450	0,0	Cúcuta (Norte de Santander)	8.000	0,0
Armenia (Quindío)	39.400	n.d.	El Carmen de Bolívar (Bolívar)	9.333	0,0
Belén de Umbria (Risaralda)	39.583	-2,7	El Carmen de Viboral (Antioquia)	8.600	0,0
Bogotá, D. C.	38.050	0,8	El Santuario (Antioquia)	7.625	3,4
Bucaramanga (Santander)	40.400	0,0	Entrerrios (Antioquia)	7.250	n.d.
Cajamarca (Tolima)	41.500	0,0	Guarne (Antioquia)	7.667	0,9
Calarcá (Quindío)	44.217	n.d.	La Celia (Risaralda)	9.900	n.d.
Cáqueza (Cundinamarca)	39.000	n.d.	La Unión (Antioquia)	7.867	0,0
Cereté (Córdoba)	39.953	0,0	La Unión (Valle del Cauca)	9.533	-1,0
Chiquinquirá (Boyacá)	35.667	-3,2	La Virginia (Risaralda)	10.200	0,0
El Carmen de Viboral (Antioquia)	38.988	0,0	Lebrija (Santander)	8.000	0,0
El Santuario (Antioquia)	36.250	0,0	Magangué (Bolívar)	9.000	0,0
Entrerrios (Antioquia)	39.397	n.d.	Medellín (Antioquia)	8.200	0,5
Fómeque (Cundinamarca)	39.000	n.d.	Montería (Córdoba)	8.525	0,0
Fundación (Magdalena)	42.750	0,0	Ocaña (Norte de Santander)	8.500	0,0
Granada (Meta)	40.958	0,0	Palmira (Valle del Cauca)	8.500	0,0
Guarne (Antioquia)	38.000	0,0	Peñol (Antioquia)	7.167	0,0
Ipiales (Nariño)	35.500	-8,7	Pereira (Risaralda)	9.450	n.d.
La Ceja (Antioquia)	39.500	0,0	Piedecuesta (Santander)	9.500	n.d.
Lebrija (Santander)	41.500	0,0	Rionegro (Antioquia)	7.750	0,0
Magangué (Bolívar)	47.500	1,1	San Gil (Santander)	8.700	0,0



Cuadro 10. Insumos agrícolas. Precios de insecticidas, acaricidas y nematocidas (continuación)
2013 (junio)

Productos y mercados	Precio medio junio	Variación porcentual	Productos y mercados	Precio medio junio	Variación porcentual
Roxion 40 EC, 250 centímetros cúbicos (continuación)			Sistemín 40 EC, 250 centímetros cúbicos (continuación)		
San Marcos (Sucre)	8.250	0,0	Apía (Risaralda)	11.550	0,0
San Vicente (Antioquia)	7.750	0,0	Armenia (Quindío)	10.933	n.d.
Santa Bárbara (Antioquia)	9.250	0,0	Belén de Umbría (Risaralda)	10.825	-2,1
Santa Rosa de Cabal (Risaralda)	9.750	n.d.	Buga (Valle del Cauca)	11.250	-0,7
Santander de Quilichao (Cauca)	9.000	0,0	Caicedonia (Valle del Cauca)	10.417	0,0
Tibaná (Boyacá)	8.500	0,0	Cajamarca (Tolima)	11.500	0,0
Tunja (Boyacá)	8.250	0,0	Calarcá (Quindío)	10.325	n.d.
Villapinzón (Cundinamarca)	8.000	0,0	Cali (Valle del Cauca)	11.560	3,9
Zipaquirá (Cundinamarca)	7.750	0,0	Cartago (Valle del Cauca)	11.800	2,0
Roxion 40 EC, 1 litro			Sistemín 40 EC, 1 litro		
Abrego (Norte de Santander)	30.333	1,1	Chiquinquirá (Boyacá)	9.850	0,0
Andes (Antioquia)	29.333	0,0	Corinto (Cauca)	11.000	0,0
Apía (Risaralda)	32.250	0,0	Fundación (Magdalena)	12.750	0,0
Bogotá, D. C.	29.483	-1,8	Ipiales (Nariño)	12.000	5,3
Bucaramanga (Santander)	30.000	0,0	La Celia (Risaralda)	11.200	0,0
Buga (Valle del Cauca)	31.075	-6,0	La Unión (Valle del Cauca)	10.800	0,0
Cali (Valle del Cauca)	32.433	5,2	La Virginia (Risaralda)	11.367	0,0
Cáqueza (Cundinamarca)	30.667	n.d.	Málaga (Santander)	12.667	0,0
Chiquinquirá (Boyacá)	29.233	0,6	Manizales (Caldas)	11.683	0,0
Choachí (Cundinamarca)	29.000	0,0	Medellín (Antioquia)	11.433	0,0
Corinto (Cauca)	30.500	-0,5	Ocaña (Norte de Santander)	10.333	0,0
Corozal (Sucre)	29.000	0,0	Palmira (Valle del Cauca)	11.300	0,0
El Carmen de Viboral (Antioquia)	27.575	0,0	Pereira (Risaralda)	11.050	-0,9
El Santuario (Antioquia)	25.250	0,0	Pitalito (Huila)	11.250	0,0
Facatativá (Cundinamarca)	29.150	0,0	Pupiales (Nariño)	10.617	-4,5
Fómeque (Cundinamarca)	30.000	n.d.	Quimbaya (Quindío)	10.325	n.d.
Fresno (Tolima)	28.750	0,0	San Vicente (Antioquia)	11.125	0,5
Granada (Meta)	27.000	0,0	Santa Marta (Magdalena)	14.500	0,0
Guarne (Antioquia)	26.333	1,3	Santa Rosa de Cabal (Risaralda)	11.100	-0,4
La Ceja (Antioquia)	27.900	-0,1	Tuluá (Valle del Cauca)	10.850	0,0
La Unión (Antioquia)	26.467	-2,5	Ubaté (Cundinamarca)	10.400	n.d.
La Unión (Valle del Cauca)	30.500	-1,3	Sistemín 40 EC, 1 litro		
La Virginia (Risaralda)	30.600	0,0	Abrego (Norte de Santander)	40.500	0,0
Lebrija (Santander)	29.000	0,0	Anserma (Caldas)	35.300	-7,4
Madrid (Cundinamarca)	29.400	0,0	Apía (Risaralda)	39.950	-0,3
Marinilla (Antioquia)	25.807	0,0	Armenia (Quindío)	36.013	n.d.
Medellín (Antioquia)	28.176	0,2	Belén de Umbría (Risaralda)	37.050	-2,7
Montería (Córdoba)	29.833	0,0	Caicedonia (Valle del Cauca)	35.500	0,0
Ocaña (Norte de Santander)	29.333	0,0	Cajamarca (Tolima)	37.500	-0,4
Palmira (Valle del Cauca)	28.250	0,0	Calarcá (Quindío)	34.825	n.d.
Peñol (Antioquia)	25.667	-0,6	Cali (Valle del Cauca)	39.800	3,1
Pereira (Risaralda)	31.150	n.d.	Cartago (Valle del Cauca)	36.225	1,0
Rionegro (Antioquia)	27.150	0,0	Chiquinquirá (Boyacá)	32.800	4,8
Riosucio (Caldas)	31.200	n.d.	Corinto (Cauca)	37.250	2,1
Samacá (Boyacá)	28.500	0,0	Cota (Cundinamarca)	35.500	0,0
San Gil (Santander)	29.667	0,0	Entrerrios (Antioquia)	38.090	n.d.
San Marcos (Sucre)	30.000	0,0	Facatativá (Cundinamarca)	37.400	0,0
San Pedro de los Milagros (Antioquia)	28.000	1,7	Fundación (Magdalena)	41.650	0,0
San Vicente (Antioquia)	26.625	0,9	La Celia (Risaralda)	39.150	2,0
Santa Bárbara (Antioquia)	30.200	0,8	La Unión (Valle del Cauca)	35.025	-1,6
Subachoque (Cundinamarca)	30.200	-1,0	La Virginia (Risaralda)	38.633	0,0
Tuluá (Valle del Cauca)	31.050	-6,1	Málaga (Santander)	36.000	0,0
Tunja (Boyacá)	28.000	n.d.	Manizales (Caldas)	37.063	0,3
Ubaté (Cundinamarca)	29.150	n.d.	Marsella (Risaralda)	37.150	0,0
Valledupar (Cesar)	33.000	0,0	Medellín (Antioquia)	36.923	0,0
Villapinzón (Cundinamarca)	27.750	0,9	Ocaña (Norte de Santander)	34.750	0,0
Villavicencio (Meta)	31.667	0,0	Palmira (Valle del Cauca)	36.450	0,1
Zipaquirá (Cundinamarca)	28.000	0,0	Pereira (Risaralda)	37.633	0,4
Sevin 80 WP, 500 gramos			Sistemín 40 EC, 250 centímetros cúbicos		
Bogotá, D. C.	29.500	-1,9	Abrego (Norte de Santander)	12.300	0,0
Buga (Valle del Cauca)	27.367	-2,4	Anserma (Caldas)	11.275	0,0
Cali (Valle del Cauca)	28.500	n.d.	Sunfire 24 SC, 120 centímetros cúbicos		
El Santuario (Antioquia)	28.233	0,0	Abrego (Norte de Santander)	32.500	0,0
Medellín (Antioquia)	28.967	0,3			
Ocaña (Norte de Santander)	30.500	0,0			
Santander de Quilichao (Cauca)	28.800	0,0			
Tibaná (Boyacá)	27.000	0,0			
Villavicencio (Meta)	28.350	-3,4			

**Cuadro 10. Insumos agrícolas. Precios de insecticidas, acaricidas y nematocidas (conclusión)
2013 (junio)**

Productos y mercados	Precio medio junio	Variación porcentual	Productos y mercados	Precio medio junio	Variación porcentual
Sunfire 24 SC, 120 centímetros cúbicos (continuación)			Vertimec 1,8 EC, 250 centímetros cúbicos		
Buga (Valle del Cauca)	35.167	-0,9	Belén de Umbría (Risaralda)	46.560	0,9
Cali (Valle del Cauca)	37.100	n.d.	Bucaramanga (Santander)	43.000	-1,5
Ocaña (Norte de Santander)	32.500	0,0	Buga (Valle del Cauca)	48.183	-1,7
Palmira (Valle del Cauca)	34.500	0,1	Cajamarca (Tolima)	45.500	0,0
Tuluá (Valle del Cauca)	37.300	-0,2	Cali (Valle del Cauca)	47.900	0,3
Trigard 75 WP, 6 gramos			Fresno (Tolima)	43.150	0,0
Bucaramanga (Santander)	4.250	0,0	Fundación (Magdalena)	45.500	0,0
Girón (Santander)	4.750	0,0	Girón (Santander)	44.500	0,0
Lebrija (Santander)	4.250	0,0	La Unión (Valle del Cauca)	46.000	-2,0
Pamplona (Norte de Santander)	4.400	0,0	Medellín (Antioquia)	43.533	0,0
Piedecuesta (Santander)	4.500	0,0	Palmira (Valle del Cauca)	46.550	0,0
Vertimec 1,8 EC, 100 centímetros cúbicos			Pereira (Risaralda)	46.900	0,0
Abrego (Norte de Santander)	18.600	0,5	Piedecuesta (Santander)	44.000	n.d.
Apía (Risaralda)	20.450	0,0	Roldanillo (Valle del Cauca)	46.050	0,1
Belén de Umbría (Risaralda)	19.400	0,1	Socorro (Santander)	46.000	0,0
Cajamarca (Tolima)	19.250	0,0	Vertimec 1,8 EC, 1 litro		
Cali (Valle del Cauca)	20.050	-0,9	Armenia (Quindío)	164.900	n.d.
Chiquinquirá (Boyacá)	18.467	0,0	Belén de Umbría (Risaralda)	168.225	0,0
Fómeque (Cundinamarca)	21.000	n.d.	Bogotá, D. C.	168.400	-2,5
Garzón (Huila)	19.250	0,0	Bucaramanga (Santander)	157.500	0,0
Girón (Santander)	20.000	0,0	Cajamarca (Tolima)	166.500	0,0
La Celia (Risaralda)	19.850	0,0	Calarcá (Quindío)	164.900	n.d.
La Unión (Valle del Cauca)	19.150	-2,0	Cali (Valle del Cauca)	182.767	-0,1
Lebrija (Santander)	18.500	0,0	Cáqueza (Cundinamarca)	181.667	n.d.
Marinilla (Antioquia)	18.000	0,0	Fresno (Tolima)	153.300	0,0
Medellín (Antioquia)	17.933	0,0	Fundación (Magdalena)	163.500	0,0
Ocaña (Norte de Santander)	19.167	0,0	Fusagasugá (Cundinamarca)	159.000	0,0
Piedecuesta (Santander)	18.500	n.d.	La Unión (Valle del Cauca)	171.450	-2,1
Pitalito (Huila)	18.150	0,0	Medellín (Antioquia)	157.967	0,0
Roldanillo (Valle del Cauca)	19.167	-0,7	Palmira (Valle del Cauca)	177.950	0,0
Socorro (Santander)	19.833	0,0	Quimbaya (Quindío)	164.900	n.d.
Vélez (Santander)	17.500	0,0	Roldanillo (Valle del Cauca)	172.025	2,4
			Socorro (Santander)	166.333	0,0
			Vélez (Santander)	160.000	0,0

n.d. No determinado.

* El precio correspondiente a mayo fue modificado en el presente reporte ante la inclusión de datos que se encontraban en verificación.



**Cuadro 11. Insumos agrícolas. Precios de herbicidas
2013 (junio)**

Productos y mercados	Precio medio junio	Variación porcentual	Productos y mercados	Precio medio junio	Variación porcentual
Actinic 200 sl, 1 litro			Atrazina 80 WP, 1 kilogramo		
Abrego (Norte de Santander)	10.500	1,0	Abrego (Norte de Santander)	14.200	0,0
Choachí (Cundinamarca)	12.000	0,0	Bogotá, D. C.	13.829	0,4
Cúcuta (Norte de Santander)	11.100	0,0	Bucaramanga (Santander)	13.333	0,0
Fómeque (Cundinamarca)	12.000	n.d.	Buesaco (Nariño)	14.500	-1,7
Ocaña (Norte de Santander)	9.500	-4,0	Cajamarca (Tolima)	14.750	1,7
Subachoque (Cundinamarca)	11.250	0,0	Cáqueza (Cundinamarca)	15.800	n.d.
Ubaté (Cundinamarca)	11.500	n.d.	Cereté (Córdoba)	13.940	0,0
Zipaquirá (Cundinamarca)	10.750	n.d.	Cúcuta (Norte de Santander)	13.850	1,8
			Funza (Cundinamarca)	14.500	-1,7
Afalon 50 WP, 500 gramos			Garzón (Huila)	14.500	0,0
Abrego (Norte de Santander)	33.333	0,0	Girardot (Cundinamarca)	13.900	1,1
Bogotá, D. C.	31.825	-0,5	Ibagué (Tolima)	12.850	0,8
Cajamarca (Tolima)	31.000	0,0	Lebríja (Santander)	15.000	0,0
Calí (Valle del Cauca)	29.800	0,8	Moniquirá (Boyacá)	14.250	0,0
Cáqueza (Cundinamarca)	34.500	n.d.	Montería (Córdoba)	14.250	0,0
Chipaque (Cundinamarca)	35.500	0,0	Pamplona (Norte de Santander)	13.500	0,0
Chitagá (Norte de Santander)	36.000	2,9	Paz de Ariporo (Casanare)	16.000	0,0
Cúcuta (Norte de Santander)	35.900	0,0	Pitalito (Huila)	14.250	0,0
Duitama (Boyacá)	33.250	0,0	Sabana de Torres (Santander)	15.000	3,4
El Carmen de Viboral (Antioquia)	27.000	-0,9	San Gil (Santander)	14.933	0,2
El Santuario (Antioquia)	26.250	0,0	San Vicente de Chucurí (Santander)	15.000	-4,8
Funza (Cundinamarca)	33.000	0,0	Silos (Norte de Santander)	14.750	0,0
Manizales (Caldas)	28.967	-1,0	Tibaná (Boyacá)	13.500	0,0
Marinilla (Antioquia)	27.000	0,0	Tuluá (Valle del Cauca)	14.517	3,7
Medellín (Antioquia)	29.500	0,0	Valledupar (Cesar)	16.750	0,0
Ocaña (Norte de Santander)	36.000	0,0	Ventaquemada (Boyacá)	13.000	2,0
Pamplona (Norte de Santander)	34.333	-2,8	Villapinzón (Cundinamarca)	15.500	3,3
Samacá (Boyacá)	29.750	0,0			
Sogamoso (Boyacá)	34.167	0,0	Basagran SL, 1 litro		
Subachoque (Cundinamarca)	32.667	0,0	Chiquinquirá (Boyacá)	70.900	n.d.
Tuluá (Valle del Cauca)	29.100	-0,6	Espinal (Tolima)	67.250	n.d.
Tunja (Boyacá)	30.000	0,0	Fundación (Magdalena)	78.967	n.d.
Ubaté (Cundinamarca)	32.300	n.d.	Ubaté (Cundinamarca)	70.750	n.d.
Ventaquemada (Boyacá)	30.000	0,0			
Villapinzón (Cundinamarca)	29.833	-0,6	Butaclor 600 EC, 20 litros		
Zipaquirá (Cundinamarca)	31.967	0,8	Cúcuta (Norte de Santander)	191.175	0,0
			Lérida (Tolima)	171.204	3,5
Ally XP, 15 gramos			Villanueva (Casanare)	159.600	0,0
Anserma (Caldas)	10.025	-2,4	Villavicencio (Meta)	162.100	0,0
Buesaco (Nariño)	16.000	0,0			
Cúcuta (Norte de Santander)	11.750	0,0	Calliquat 200 SL, 1 litro		
Manizales (Caldas)	9.650	0,0	Cúcuta (Norte de Santander)	11.050	1,6
Medellín (Antioquia)	11.680	0,0	El Carmen de Viboral (Antioquia)	9.667	0,0
Pitalito (Huila)	11.700	-5,3	Granada (Meta)	10.800	-2,3
Santa Rosa de Cabal (Risaralda)	10.883	0,5	Málaga (Santander)	13.500	0,0
			Manizales (Caldas)	10.300	2,5
Amina 480 SL, 4 litros			Neiva (Huila)	11.750	0,0
Magangué (Bolívar)	46.500	10,7	Sabanalarga (Atlántico)	13.500	0,0
San Gil (Santander)	32.375	0,0	Túquerres (Nariño)	11.000	0,0
Socorro (Santander)	32.000	0,0	Ubaté (Cundinamarca)	11.867	n.d.
Valledupar (Cesar)	37.150	n.d.	Zipaquirá (Cundinamarca)	11.800	0,0
Yopal (Casanare)	38.953	-6,0			
			Campero 304 SL, 1 litro		
Amina 860 SL, 1 litro			Cartagena (Bolívar)	23.659	0,0
Aguazul (Casanare)	18.000	n.d.	Cereté (Córdoba)	21.970	0,0
Bogotá, D. C.	14.020	-2,2	Ocaña (Norte de Santander)	23.500	0,0
Granada (Meta)	11.360	-10,0	Trinidad (Casanare)	26.500	0,0
Guaduas (Cundinamarca)	12.500	0,0			
Lorica (Córdoba)	11.000	-2,2	Cerillo SL, 1 litro		
Moniquirá (Boyacá)	12.000	0,0	Abrego (Norte de Santander)	9.250	0,0
Puerto López (Meta)	14.500	n.d.	Cajamarca (Tolima)	11.133	-1,5
Socorro (Santander)	11.000	0,0	Cúcuta (Norte de Santander)	10.000	0,0
Trinidad (Casanare)	14.667	1,1	Fresno (Tolima)	10.600	5,0
Villavicencio (Meta)	14.025	-6,5	Fundación (Magdalena)	10.850	0,0
			Peñol (Antioquia)	9.250	0,0
Amina 860 SL, 4 litros			Rionegro (Antioquia)	9.600	0,0
Bogotá, D. C.	48.680	-1,2	Sincelejo (Sucre)	10.500	0,0
Cúcuta (Norte de Santander)	34.500	0,0			
Granada (Meta)	40.675	n.d.	Cerrero 200 SL, 1 litro		
Moniquirá (Boyacá)	40.000	0,0	Abrego (Norte de Santander)	9.500	0,0
Puerto López (Meta)	50.000	n.d.	Armenia (Quindío)	10.275	n.d.
Socorro (Santander)	37.000	0,0	Calarcá (Quindío)	10.225	n.d.
Trinidad (Casanare)	50.667	3,4	Chitagá (Norte de Santander)	12.500	0,0
Villavicencio (Meta)	43.000	n.d.	Cúcuta (Norte de Santander)	10.500	0,0
Yopal (Casanare)	46.500	n.d.	El Carmen de Bolívar (Bolívar)	11.500	0,0
			Ibagué (Tolima)	9.900	0,0

**Cuadro 11. Insumos agrícolas. Precios de herbicidas (continuación)
2013 (junio)**

Productos y mercados	Precio medio junio	Variación porcentual	Productos y mercados	Precio medio junio	Variación porcentual
Cerrero 200 SL, 1 litro (continuación)			Combo, 267 centímetros cúbicos (continuación)		
Moniquirá (Boyacá)	11.667	0,0	Valledupar (Cesar)	30.950	-1,6
Ocaña (Norte de Santander)	9.500	0,0	Villavicencio (Meta)	32.000	1,6
Peñol (Antioquia)	9.250	0,0	Credit 480 SL, 1 litro		
Quimbaya (Quindío)	10.225	n.d.	Bogotá, D. C.	12.071	0,0
Sincelejo (Sucre)	11.000	0,0	Cereté (Córdoba)	10.165	0,0
Cerrero 200 SL, 4 litros			Granada (Meta)	9.917	13,3
Abrego (Norte de Santander)	35.500	0,0	Magangué (Bolívar)	11.500	9,5
Armenia (Quindío)	35.950	n.d.	Moniquirá (Boyacá)	11.000	0,0
Cúcuta (Norte de Santander)	35.500	0,0	Puerto López (Meta)	15.000	-0,7
Quimbaya (Quindío)	35.400	n.d.	Trinidad (Casanare)	13.500	0,0
Clincher EC, 1 litro			Tuluá (Valle del Cauca)	9.875	0,0
Fundación (Magdalena)	150.150	0,0	Credit 480 SL, 4 litros		
Magangué (Bolívar)	133.500	0,8	Bogotá, D. C.	43.143	0,7
Saldaña (Tolima)	89.665	n.d.	Cereté (Córdoba)	39.205	0,0
Valledupar (Cesar)	127.823	0,0	Moniquirá (Boyacá)	37.000	4,2
Yopal (Casanare)	115.573	0,0	Tuluá (Valle del Cauca)	38.425	n.d.
Combatran SL, 1 litro			Yopal (Casanare)	42.191	3,8
Cartagena (Bolívar)	32.120	0,0	Crosser SL, 1 litro		
Cereté (Córdoba)	27.155	0,0	Abrego (Norte de Santander)	11.000	0,0
Corozal (Sucre)	32.500	-3,0	Aguachica (Cesar)	9.100	-1,6
El Carmen de Bolívar (Bolívar)	29.000	1,8	Agustín Codazzi (Cesar)	12.000	5,9
Fundación (Magdalena)	31.500	3,8	Barbosa (Santander)	10.500	0,0
La Pintada (Antioquia)	29.673	0,0	Barranquilla (Atlántico)	11.201	-0,2
Lorica (Córdoba)	29.750	0,0	Cartagena (Bolívar)	10.136	0,0
Magangué (Bolívar)	34.333	9,6	Cereté (Córdoba)	9.325	0,0
Montería (Córdoba)	28.375	0,0	Corozal (Sucre)	10.500	-4,5
Sabanalarga (Atlántico)	31.733	6,0	Cúcuta (Norte de Santander)	12.600	0,0
San Marcos (Sucre)	32.000	-12,3	El Carmen de Bolívar (Bolívar)	10.500	0,0
Santa Marta (Magdalena)	30.000	0,0	Fundación (Magdalena)	11.000	0,0
Valledupar (Cesar)	34.065	0,0	La Plata (Huila)	9.800	0,0
Combatran SL, 4 litros			Lorica (Córdoba)	10.333	0,0
Barranquilla (Atlántico)	113.204	-5,1	Magangué (Bolívar)	10.667	1,6
Cartagena (Bolívar)	108.474	-7,0	Moniquirá (Boyacá)	10.667	0,0
Cereté (Córdoba)	107.125	0,0	Montería (Córdoba)	9.933	0,0
Corozal (Sucre)	117.500	2,2	Neiva (Huila)	9.333	0,0
Fundación (Magdalena)	119.000	0,4	Ocaña (Norte de Santander)	11.050	0,0
La Pintada (Antioquia)	116.021	0,1	Paz de Ariporo (Casanare)	12.500	n.d.
Lorica (Córdoba)	121.000	0,8	Pitalito (Huila)	9.450	0,0
Magangué (Bolívar)	126.000	4,4	Sabanalarga (Atlántico)	10.667	-7,2
Montería (Córdoba)	105.500	0,0	San Alberto (Cesar)	9.500	0,0
Ocaña (Norte de Santander)	119.000	0,0	San Gil (Santander)	11.500	0,0
Sabanalarga (Atlántico)	106.200	0,0	Sincelejo (Sucre)	9.500	-1,3
San Marcos (Sucre)	118.500	0,0	Socorro (Santander)	10.600	0,0
Valledupar (Cesar)	126.640	0,0	Trinidad (Casanare)	12.250	0,0
Combatran SL, 20 litros			Valledupar (Cesar)	11.362	0,0
Cartagena (Bolívar)	548.171	0,0	Vélez (Santander)	9.500	0,0
Fundación (Magdalena)	570.500	0,0	Villeta (Cundinamarca)	10.217	0,0
La Dorada (Caldas)	554.517	0,0	Yopal (Casanare)	11.500	0,0
La Pintada (Antioquia)	602.600	n.d.	Crosser SL, 4 litros		
Lorica (Córdoba)	565.000	0,0	Aguachica (Cesar)	34.333	-0,5
Montería (Córdoba)	450.000	0,0	Agustín Codazzi (Cesar)	40.000	0,0
Combo, 267 centímetros cúbicos			Barbosa (Santander)	34.333	0,0
Belén de Umbria (Risaralda)	26.750	0,0	Barranquilla (Atlántico)	44.297	-0,2
Bogotá, D. C.	29.313	1,1	Bucaramanga (Santander)	36.000	0,0
Cartagena (Bolívar)	30.786	0,0	Cajamarca (Tolima)	38.000	0,0
Fundación (Magdalena)	29.000	0,0	Cartagena (Bolívar)	39.264	0,0
Magangué (Bolívar)	33.000	1,0	Cereté (Córdoba)	35.880	0,0
Marsella (Risaralda)	28.250	0,0	Corozal (Sucre)	37.667	3,2
Medellín (Antioquia)	26.787	0,0	Cúcuta (Norte de Santander)	36.333	0,0
Moniquirá (Boyacá)	28.500	0,0	El Carmen de Bolívar (Bolívar)	38.500	-3,8
Montería (Córdoba)	27.333	0,0	Fundación (Magdalena)	39.000	0,0
Neira (Caldas)	27.050	-2,3	La Plata (Huila)	37.850	0,0
Rionegro (Antioquia)	25.000	-0,4	Lorica (Córdoba)	36.667	-0,9
Sabanalarga (Atlántico)	30.600	-1,1	Magangué (Bolívar)	39.500	-1,3
San Vicente (Antioquia)	25.833	-0,1	Moniquirá (Boyacá)	35.333	0,0
Santa Marta (Magdalena)	31.950	0,0	Montería (Córdoba)	38.500	0,0
Trinidad (Casanare)	32.000	0,0	Ocaña (Norte de Santander)	37.200	0,0
Ubaté (Cundinamarca)	35.750	n.d.	Paz de Ariporo (Casanare)	42.250	2,2
			Sabanalarga (Atlántico)	39.200	-1,4
			San Gil (Santander)	40.500	0,0
			Sincelejo (Sucre)	35.000	-3,4



**Cuadro 11. Insumos agrícolas. Precios de herbicidas (continuación)
2013 (junio)**

Productos y mercados	Precio medio junio	Variación porcentual	Productos y mercados	Precio medio junio	Variación porcentual
Crosser SL, 4 litros (continuación)			Estelar 480 SL, 1 litro (continuación)		
Socorro (Santander)	34.300	0,0	Ocaña (Norte de Santander)	11.500	0,0
Trinidad (Casanare)	42.333	0,0	Pacho (Cundinamarca)	12.500	0,0
Valledupar (Cesar)	41.443	1,2	Palmira (Valle del Cauca)	12.650	1,2
Vélez (Santander)	33.000	0,0	Pamplona (Norte de Santander)	12.333	-2,6
Yopal (Casanare)	40.000	0,0	Paz de Ariporo (Casanare)	12.250	2,1
Crosser SL, 20 litros			Estelar 480 SL, 4 litros		
Cartagena (Bolívar)	181.927	0,0	Abrego (Norte de Santander)	46.000	7,8
Cúcuta (Norte de Santander)	177.500	0,0	Aguachica (Cesar)	41.250	0,0
Fundación (Magdalena)	173.000	0,0	Aguazul (Casanare)	42.500	n.d.
La Dorada (Caldas)	166.000	0,0	Agustín Codazzi (Cesar)	47.500	0,0
Lorica (Córdoba)	165.000	-2,0	Barbosa (Santander)	42.600	0,0
Moniquirá (Boyacá)	153.000	0,0	Barranquilla (Atlántico)	45.447	9,2
Montería (Córdoba)	175.667	0,0	Belén de Umbria (Risaralda)	45.383	-1,5
Sabanalarga (Atlántico)	185.350	0,0	Bogotá, D. C.	47.243	1,1
Socorro (Santander)	160.500	0,0	Bucaramanga (Santander)	44.000	n.d.
Cuspide 480 SL, 1 litro			Estelar 480 SL, 20 litros		
Cajamarca (Tolima)	10.000	0,0	Cartagena (Bolívar)	206.255	0,0
Fresno (Tolima)	8.500	0,0	Fundación (Magdalena)	216.000	0,0
La Plata (Huila)	9.650	0,0	La Plata (Huila)	179.350	-0,2
Pitalito (Huila)	9.150	0,0	Lorica (Córdoba)	230.000	7,0
Saldaña (Tolima)	9.403	n.d.			
Sincelejo (Sucre)	10.000	0,0			
Valledupar (Cesar)	12.500	0,0			
Cuspide 480 SL, 4 litros					
Cajamarca (Tolima)	37.333	1,8			
Espinal (Tolima)	33.850	n.d.			
Fresno (Tolima)	31.500	0,0			
Magangué (Bolívar)	38.000	-2,6			
Pitalito (Huila)	34.800	-1,4			
Sincelejo (Sucre)	34.333	-2,8			
Valledupar (Cesar)	41.000	n.d.			
Estelar 480 SL, 1 litro					
Abrego (Norte de Santander)	10.700	-0,8			
Aguachica (Cesar)	11.833	0,0			
Aguazul (Casanare)	13.500	0,0			
Agustín Codazzi (Cesar)	14.000	7,7			
Andes (Antioquia)	14.875	0,0			
Barbosa (Santander)	12.267	0,0			
Barranquilla (Atlántico)	11.840	9,2			
Belén de Umbria (Risaralda)	12.033	-5,2			
Bogotá, D. C.	12.757	-2,7			
Buesaco (Nariño)	12.833	4,6			
Buga (Valle del Cauca)	12.900	0,0			
Cali (Valle del Cauca)	12.467	-4,3			
Cartagena (Bolívar)	11.624	0,0			
Cereté (Córdoba)	11.777	0,0			
Chiquinquirá (Boyacá)	11.150	-11,9			
Chitagá (Norte de Santander)	12.500	0,0			
Corinto (Cauca)	12.350	7,4			
Cúcuta (Norte de Santander)	11.100	0,0			
El Carmen de Viboral (Antioquia)	11.613	0,0			
El Santuario (Antioquia)	11.250	0,0			
Entreríos (Antioquia)	10.615	n.d.			
Facatativá (Cundinamarca)	13.367	0,0			
Fresno (Tolima)	11.967	0,0			
Fundación (Magdalena)	12.675	0,0			
Garzón (Huila)	12.067	0,6			
Guaduas (Cundinamarca)	12.500	0,0			
La Pintada (Antioquia)	12.153	2,3			
La Plata (Huila)	11.500	-2,0			
La Unión (Valle del Cauca)	12.350	-3,3			
La Virginia (Risaralda)	11.933	-2,7			
Lebrija (Santander)	12.500	0,0			
Lorica (Córdoba)	12.833	0,0			
Magangué (Bolívar)	13.200	3,1			
Marinilla (Antioquia)	10.633	0,0			
Marsella (Risaralda)	12.650	0,0			
Medellín (Antioquia)	12.425	1,1			
Moniquirá (Boyacá)	12.000	0,0			
Neira (Caldas)	12.125	-4,3			
Neiva (Huila)	11.600	n.d.			

**Cuadro 11. Insumos agrícolas. Precios de herbicidas (continuación)
2013 (junio)**

Productos y mercados	Precio medio junio	Variación porcentual	Productos y mercados	Precio medio junio	Variación porcentual
Esteron 47 EC, 1 litro			Flex SL, 250 centímetros cúbicos		
Bogotá, D. C.	15.000	-0,7	Cajamarca (Tolima)	31.000	0,0
Cartagena (Bolívar)	16.540	0,0	El Carmen de Viboral (Antioquia)	28.500	-1,7
Chía (Cundinamarca)	17.750	0,0	El Santuario (Antioquia)	28.333	-0,6
Chocontá (Cundinamarca)	14.833	-4,3	Ibagué (Tolima)	29.800	0,0
Facatativá (Cundinamarca)	15.233	0,0			
Fundación (Magdalena)	17.000	0,0	Fusilade 2000 EC, 200 centímetros cúbicos		
Magangué (Bolívar)	16.333	4,3	Abrego (Norte de Santander)	25.500	0,0
Pacho (Cundinamarca)	16.000	0,0	Cajamarca (Tolima)	25.500	0,0
Sogamoso (Boyacá)	16.000	0,0	Cáqueza (Cundinamarca)	26.500	n.d.
Tunja (Boyacá)	15.750	5,0	Chiquinquirá (Boyacá)	22.750	0,0
Ubaté (Cundinamarca)	14.833	n.d.	Cúcuta (Norte de Santander)	26.150	10,6
Valledupar (Cesar)	14.629	0,0	El Carmen de Viboral (Antioquia)	22.667	-1,4
Villapinzón (Cundinamarca)	15.000	1,1	El Santuario (Antioquia)	23.333	0,0
Villeta (Cundinamarca)	15.633	0,0	Garzón (Huila)	24.000	0,0
Zipaquirá (Cundinamarca)	15.200	0,0	Ocaña (Norte de Santander)	23.875	0,0
			Tunja (Boyacá)	23.500	0,0
Esteron 47 EC, 4 litros			Villapinzón (Cundinamarca)	23.000	-1,1
Bogotá, D. C.	55.500	-1,6	Zipaquirá (Cundinamarca)	22.900	0,0
Cartagena (Bolívar)	61.521	0,0			
Fundación (Magdalena)	61.500	0,0	Galope EC, 1 litro		
Magangué (Bolívar)	63.000	3,3	Cartagena (Bolívar)	14.393	0,0
San Alberto (Cesar)	59.000	0,0	Lorica (Córdoba)	14.167	0,0
Ubaté (Cundinamarca)	54.750	n.d.	Magangué (Bolívar)	15.500	10,7
Valledupar (Cesar)	56.331	n.d.	Moniquirá (Boyacá)	13.333	0,0
			Montería (Córdoba)	14.000	0,0
Esteron mata arbustos 50-D, 4 litros			Sabanalarga (Atlántico)	15.150	0,0
Cereté (Córdoba)	83.970	0,0	San Marcos (Sucre)	14.250	-1,7
Fundación (Magdalena)	91.500	0,0	Valledupar (Cesar)	15.000	0,0
Magangué (Bolívar)	95.000	4,4			
Montería (Córdoba)	87.000	0,0	Galope EC, 4 litros		
Ocaña (Norte de Santander)	86.333	0,0	Cartagena (Bolívar)	49.998	0,0
San Alberto (Cesar)	87.333	0,0	Lorica (Córdoba)	51.333	0,0
San Gil (Santander)	90.000	0,0	Montería (Córdoba)	50.000	0,0
Trinidad (Casanare)	100.000	0,0	Sabanalarga (Atlántico)	54.200	0,0
Valledupar (Cesar)	91.215	-1,8	San Marcos (Sucre)	53.500	-0,9
			Valledupar (Cesar)	56.000	0,0
Faena 480 SL, 1 litro					
Girardot (Cundinamarca)	10.750	5,9	Gesaprim nueve WG, 1 kilogramo		
La Plata (Huila)	10.000	0,0	Cajamarca (Tolima)	22.600	0,4
Medellín (Antioquia)	11.483	0,0	Chiquinquirá (Boyacá)	21.833	0,0
Pamplona (Norte de Santander)	12.000	0,0	Facatativá (Cundinamarca)	21.000	0,0
Ubaté (Cundinamarca)	11.750	n.d.	Ibagué (Tolima)	20.850	0,0
			Zipaquirá (Cundinamarca)	20.900	0,0
Finale SL, 1 litro					
Andes (Antioquia)	38.800	0,5	Glifocafe, 1 litro		
Apía (Risaralda)	39.433	0,0	Buga (Valle del Cauca)	11.500	0,0
Armenia (Quindío)	35.950	n.d.	Riosucio (Caldas)	10.167	1,0
Belén de Umbría (Risaralda)	37.767	-0,9	Santa Rosa de Cabal (Risaralda)	10.300	0,0
Betania (Antioquia)	40.197	0,6	Tuluá (Valle del Cauca)	11.300	2,7
Buga (Valle del Cauca)	37.113	-0,7			
Calarcá (Quindío)	36.550	n.d.	Glifolaq 480 SL, 1 litro		
Cali (Valle del Cauca)	36.900	1,5	Apía (Risaralda)	11.725	3,5
Cereté (Córdoba)	42.875	0,0	Armenia (Quindío)	10.250	n.d.
Granada (Meta)	35.788	-3,2	Belén de Umbría (Risaralda)	11.025	-0,3
La Unión (Valle del Cauca)	34.617	-1,0	Buesaco (Nariño)	13.000	4,0
La Virginia (Risaralda)	38.450	0,3	Caicedonia (Valle del Cauca)	10.175	0,0
Manizales (Caldas)	36.833	-2,6	Cajamarca (Tolima)	10.500	0,0
Marsella (Risaralda)	37.667	0,0	La Plata (Huila)	9.800	-3,3
Ocaña (Norte de Santander)	37.000	0,0	La Virginia (Risaralda)	10.800	0,0
Palmira (Valle del Cauca)	34.800	0,0	Marsella (Risaralda)	10.950	0,0
Pereira (Risaralda)	37.725	0,7	Neiva (Huila)	9.800	n.d.
Quimbaya (Quindío)	36.550	n.d.	Palmira (Valle del Cauca)	10.133	0,0
Roldanillo (Valle del Cauca)	35.183	0,1	Pasto (Nariño)	11.050	0,0
Santa Marta (Magdalena)	40.750	0,0	Pitalito (Huila)	9.700	-4,9
Santa Rosa de Cabal (Risaralda)	38.550	0,0			
Tuluá (Valle del Cauca)	36.188	-0,2	Glifolaq 480 SL, 4 litros		
Viterbo (Caldas)	38.075	-2,6	Armenia (Quindío)	37.425	n.d.
			Belén de Umbría (Risaralda)	42.983	1,4
Finale SL, 5 litros			Caicedonia (Valle del Cauca)	38.800	0,0
Buga (Valle del Cauca)	169.000	-9,4	Cajamarca (Tolima)	39.500	0,0
Granada (Meta)	174.914	-0,6	La Plata (Huila)	39.433	-1,6
Palmira (Valle del Cauca)	161.500	0,0	La Virginia (Risaralda)	40.900	0,0
Tuluá (Valle del Cauca)	163.850	-0,6	Marsella (Risaralda)	42.625	0,0



**Cuadro 11. Insumos agrícolas. Precios de herbicidas (continuación)
2013 (junio)**

Productos y mercados	Precio medio junio	Variación porcentual	Productos y mercados	Precio medio junio	Variación porcentual
Glifolaq 480 SL, 4 litros (continuación)			Glifosol SL, 4 litros (continuación)		
Neiva (Huila)	37.500	0,9	Cartago (Valle del Cauca)	39.300	0,8
Pitalito (Huila)	37.600	0,0	Chinácota (Norte de Santander)	38.667	-0,9
Glifosato 480 SL, 1 litro			Chinchiná (Caldas)	38.150	0,0
Abrego (Norte de Santander)	9.250	0,0	Corinto (Cauca)	36.000	0,0
Aguachica (Cesar)	10.950	0,0	Cúcuta (Norte de Santander)	37.857	-0,7
Aguazul (Casanare)	11.000	n.d.	Girón (Santander)	39.000	0,0
Belén de Umbria (Risaralda)	10.000	n.d.	Granada (Meta)	35.133	0,0
Buga (Valle del Cauca)	9.800	n.d.	La Unión (Valle del Cauca)	38.267	0,9
Duitama (Boyacá)	13.250	0,0	Lebrija (Santander)	38.000	-1,3
Lorica (Córdoba)	10.167	0,0	Marsella (Risaralda)	36.750	0,0
Medellín (Antioquia)	9.653	1,8	Moniquirá (Boyacá)	38.000	3,6
Moniquirá (Boyacá)	11.167	0,0	Montenegro (Quindío)	34.500	n.d.
Ocaña (Norte de Santander)	11.250	2,3	Ocaña (Norte de Santander)	38.833	1,5
Pamplona (Norte de Santander)	11.500	0,0	Palmira (Valle del Cauca)	36.200	0,0
Tibaná (Boyacá)	10.500	0,0	Pamplona (Norte de Santander)	37.000	0,0
Tuluá (Valle del Cauca)	9.700	0,0	Pasto (Nariño)	35.500	-1,4
Yopal (Casanare)	12.000	0,0	Pereira (Risaralda)	37.567	1,7
Glifosol SL, 1 litro			Piendamó (Cauca)	37.250	3,5
Abrego (Norte de Santander)	11.286	4,4	Popayán (Cauca)	36.300	-1,6
Andes (Antioquia)	11.533	0,0	Riosucio (Caldas)	37.750	0,0
Anserma (Caldas)	9.775	-2,5	Roldanillo (Valle del Cauca)	35.950	n.d.
Barbosa (Santander)	10.500	0,0	San Alberto (Cesar)	40.000	2,6
Bucaramanga (Santander)	12.000	4,3	Santander de Quilichao (Cauca)	38.433	3,0
Buesaco (Nariño)	10.500	0,0	Silos (Norte de Santander)	38.500	0,0
Buga (Valle del Cauca)	11.500	n.d.	Villanueva (Casanare)	44.672	0,0
Cali (Valle del Cauca)	10.275	0,0	Villavicencio (Meta)	38.500	4,1
Cáqueza (Cundinamarca)	11.667	n.d.	Glyphonex 480 SL, 1 litro		
Cartago (Valle del Cauca)	9.933	-3,9	Bucaramanga (Santander)	11.750	n.d.
Chinácota (Norte de Santander)	11.833	0,0	Cúcuta (Norte de Santander)	9.750	n.d.
Chinchiná (Caldas)	10.125	0,0	Moniquirá (Boyacá)	11.500	n.d.
Chipaque (Cundinamarca)	12.500	0,0	Ocaña (Norte de Santander)	10.175	n.d.
Chitagá (Norte de Santander)	11.000	-4,3	Goal 2 EC, 250 centímetros cúbicos		
Corinto (Cauca)	10.000	-1,2	Abrego (Norte de Santander)	19.071	0,0
Cúcuta (Norte de Santander)	10.450	-1,1	Aquitania (Boyacá)	24.500	0,0
El Carmen de Viboral (Antioquia)	10.667	0,0	Duitama (Boyacá)	22.750	0,0
El Santuario (Antioquia)	9.500	0,0	La Plata (Huila)	28.900	0,0
Granada (Meta)	10.300	0,0	Marsella (Risaralda)	30.200	0,0
Ibagué (Tolima)	10.500	0,0	Ocaña (Norte de Santander)	19.100	0,0
Jamundí (Valle del Cauca)	11.000	3,3	Samacá (Boyacá)	22.000	0,0
La Unión (Valle del Cauca)	10.033	-1,3	San Gil (Santander)	26.000	0,0
Málaga (Santander)	12.400	-0,8	Socorro (Santander)	24.667	0,0
Manizales (Caldas)	10.025	0,0	Sogamoso (Boyacá)	24.167	0,0
Marinilla (Antioquia)	10.250	2,5	Tunja (Boyacá)	23.750	1,1
Marsella (Risaralda)	10.450	0,0	Ubaté (Cundinamarca)	24.167	n.d.
Moniquirá (Boyacá)	11.167	0,0	Ventaquemada (Boyacá)	23.500	-0,7
Montenegro (Quindío)	10.125	n.d.	Goal 2 EC, 1 litro		
Ocaña (Norte de Santander)	11.222	1,5	Abrego (Norte de Santander)	67.667	0,0
Palmira (Valle del Cauca)	10.333	0,0	Cúcuta (Norte de Santander)	62.000	3,9
Pamplona (Norte de Santander)	11.200	0,0	Ocaña (Norte de Santander)	65.000	0,0
Pasto (Nariño)	10.200	3,6	Ubaté (Cundinamarca)	88.000	n.d.
Peñol (Antioquia)	9.667	0,0	Zipaquirá (Cundinamarca)	88.567	-0,4
Pereira (Risaralda)	10.033	-0,7	Gramafin SL, 1 litro		
Piendamó (Cauca)	10.550	0,0	Abrego (Norte de Santander)	9.929	0,0
Popayán (Cauca)	10.700	0,0	Aguachica (Cesar)	10.750	0,0
Riosucio (Caldas)	10.133	0,2	Agustín Codazzi (Cesar)	13.000	2,6
Roldanillo (Valle del Cauca)	10.717	0,0	Andes (Antioquia)	12.267	0,0
San Alberto (Cesar)	11.000	0,0	Barrancabermeja (Santander)	13.500	0,0
Santander de Quilichao (Cauca)	10.725	0,0	Bogotá, D. C.	11.520	0,0
Silos (Norte de Santander)	11.667	0,0	Bucaramanga (Santander)	11.000	0,0
Tuluá (Valle del Cauca)	10.750	4,9	Cartagena (Bolívar)	11.318	0,0
Túquerres (Nariño)	10.333	3,3	Chipaque (Cundinamarca)	13.500	0,0
Ubaté (Cundinamarca)	11.000	n.d.	Chiquinquirá (Boyacá)	11.650	0,0
Villavicencio (Meta)	13.000	0,0	Corozal (Sucre)	11.833	0,0
Zipaquirá (Cundinamarca)	10.100	1,0	Cúcuta (Norte de Santander)	10.433	0,0
Glifosol SL, 4 litros			El Carmen de Bolívar (Bolívar)	11.500	-3,4
Abrego (Norte de Santander)	39.071	1,3	El Carmen de Viboral (Antioquia)	11.500	0,0
Aguachica (Cesar)	39.250	-5,0	El Santuario (Antioquia)	10.667	0,0
Barbosa (Santander)	38.500	0,0	Entrerrios (Antioquia)	10.950	n.d.
Bucaramanga (Santander)	41.000	5,1	Fundación (Magdalena)	11.500	0,0
Buesaco (Nariño)	36.000	n.d.	Fusagasugá (Cundinamarca)	11.500	0,0
Cali (Valle del Cauca)	36.200	-0,9			



**Cuadro 11. Insumos agrícolas. Precios de herbicidas (continuación)
2013 (junio)**

Productos y mercados	Precio medio junio	Variación porcentual	Productos y mercados	Precio medio junio	Variación porcentual
Gramafin SL, 1 litro (continuación)			Gramoxone SL, 1 litro (continuación)		
Girón (Santander)	11.500	0,0	Corinto (Cauca)	13.250	0,0
Granada (Meta)	10.700	-1,5	Corozal (Sucre)	13.750	0,0
La Unión (Antioquia)	11.150	0,5	Cota (Cundinamarca)	13.333	0,0
Lebrija (Santander)	10.500	0,0	Cúcuta (Norte de Santander)	12.900	0,0
Lorica (Córdoba)	11.667	2,9	El Carmen de Bolívar (Bolívar)	15.000	0,0
Magangué (Bolívar)	12.900	-2,3	El Carmen de Viboral (Antioquia)	12.500	0,0
Marinilla (Antioquia)	10.233	0,0	El Santuario (Antioquia)	12.250	0,0
Medellín (Antioquia)	11.033	0,8	Entrerrios (Antioquia)	13.400	n.d.
Moniquirá (Boyacá)	12.250	0,0	Facatativá (Cundinamarca)	14.100	0,0
Montería (Córdoba)	10.950	0,0	Fómeque (Cundinamarca)	14.000	n.d.
Neiva (Huila)	10.800	0,0	Fundación (Magdalena)	14.000	0,0
Ocaña (Norte de Santander)	10.100	2,0	Funza (Cundinamarca)	14.150	3,3
Paz de Ariporo (Casanare)	13.333	0,0	Fusagasugá (Cundinamarca)	13.400	0,0
Peñol (Antioquia)	9.733	0,0	Garzón (Huila)	14.000	0,0
Pitalito (Huila)	11.967	0,0	Girardot (Cundinamarca)	15.000	1,0
Rionegro (Antioquia)	10.400	0,0	Granada (Meta)	13.125	-1,9
Sabanalarga (Atlántico)	12.600	8,6	Guaduas (Cundinamarca)	15.000	0,0
San Gil (Santander)	11.000	0,0	Ibagué (Tolima)	13.900	0,0
San Marcos (Sucre)	11.750	2,2	Ipiales (Nariño)	13.250	1,1
Santa Marta (Magdalena)	11.200	0,0	Lebrija (Santander)	14.750	1,7
Sincelejo (Sucre)	10.750	0,0	Lorica (Córdoba)	13.667	0,0
Socorro (Santander)	11.000	4,8	Madrid (Cundinamarca)	14.067	0,0
Sogamoso (Boyacá)	13.500	0,0	Málaga (Santander)	14.500	0,0
Tibaná (Boyacá)	12.433	0,0	Manizales (Caldas)	13.900	4,3
Trinidad (Casanare)	13.500	0,0	Marinilla (Antioquia)	12.733	0,0
Tunja (Boyacá)	12.333	-3,9	Medellín (Antioquia)	12.857	0,2
Valledupar (Cesar)	12.660	1,3	Moniquirá (Boyacá)	13.500	0,0
Yopal (Casanare)	14.500	0,0	Montería (Córdoba)	13.500	0,0
Zipaquirá (Cundinamarca)	10.900	0,0	Ocaña (Norte de Santander)	13.200	0,0
Gramafin SL, 4 litros			Gramoxone SL, 1 litro (continuación)		
Abrego (Norte de Santander)	36.500	1,4	Palmira (Valle del Cauca)	13.600	0,0
Aguachica (Cesar)	38.250	0,7	Pasto (Nariño)	12.933	4,0
Agustín Codazzi (Cesar)	45.500	1,1	Peñol (Antioquia)	12.000	0,0
Barbosa (Santander)	40.000	0,0	Pitalito (Huila)	14.000	0,0
Bogotá, D. C.	41.150	-0,6	Popayán (Cauca)	12.380	0,6
Cartagena (Bolívar)	40.815	0,0	Puerto Tejada (Cauca)	13.450	0,0
Cereté (Córdoba)	44.737	0,0	Pupiales (Nariño)	12.933	5,4
Corozal (Sucre)	43.000	0,0	Samacá (Boyacá)	12.750	0,0
Cúcuta (Norte de Santander)	37.500	0,0	San Alberto (Cesar)	13.500	0,0
Fundación (Magdalena)	42.283	0,0	San Gil (Santander)	13.950	0,0
Granada (Meta)	38.900	5,4	San Vicente (Antioquia)	12.400	0,0
Lorica (Córdoba)	43.000	0,0	San Vicente de Chucurí (Santander)	14.500	n.d.
Magangué (Bolívar)	46.000	-2,8	Santa Marta (Magdalena)	15.000	0,0
Medellín (Antioquia)	45.000	0,3	Santander de Quilichao (Cauca)	13.575	0,0
Moniquirá (Boyacá)	44.500	0,0	Sibaté (Cundinamarca)	13.333	0,0
Montería (Córdoba)	40.500	0,0	Sincelejo (Sucre)	13.000	-1,9
Ocaña (Norte de Santander)	36.250	0,2	Sogamoso (Boyacá)	14.000	0,0
Paz de Ariporo (Casanare)	48.000	0,0	Subachoque (Cundinamarca)	14.500	0,0
San Gil (Santander)	38.333	0,0	Tibaná (Boyacá)	13.667	0,0
Santa Marta (Magdalena)	42.283	0,0	Tuluá (Valle del Cauca)	13.750	0,0
Sincelejo (Sucre)	40.000	0,0	Tunja (Boyacá)	13.500	0,0
Socorro (Santander)	40.000	-1,2	Túquerres (Nariño)	12.900	-3,4
Trinidad (Casanare)	51.000	0,0	Ubaté (Cundinamarca)	14.500	n.d.
Valledupar (Cesar)	46.425	1,7	Vélez (Santander)	13.833	0,0
Yopal (Casanare)	48.000	0,0	Ventaquemada (Boyacá)	13.000	-7,1
Gramoxone SL, 1 litro			Gramoxone SL, 4 litros		
Abrego (Norte de Santander)	12.667	0,0	Aguachica (Cesar)	49.500	0,0
Aquitania (Boyacá)	15.000	0,0	Bogotá, D. C.	53.367	0,2
Barbosa (Santander)	14.000	0,0	Bucaramanga (Santander)	49.500	0,0
Bogotá, D. C.	14.463	0,4	Buesaco (Nariño)	47.500	n.d.
Bucaramanga (Santander)	14.667	4,8	Cajamarca (Tolima)	52.333	-4,4
Buesaco (Nariño)	12.900	0,5	Calí (Valle del Cauca)	52.275	0,5
Buga (Valle del Cauca)	14.000	-6,7	Cartagena (Bolívar)	49.693	0,0
Cachipay (Cundinamarca)	15.750	3,3	Corinto (Cauca)	48.667	0,0
Cajamarca (Tolima)	14.250	-1,7	Corozal (Sucre)	52.000	0,0
Calí (Valle del Cauca)	13.600	-0,5	Cúcuta (Norte de Santander)	48.600	0,0
Cáqueza (Cundinamarca)	14.000	n.d.	Fundación (Magdalena)	53.250	0,0
Cartagena (Bolívar)	14.761	0,0	Garzón (Huila)	52.000	0,0
Chía (Cundinamarca)	16.300	0,0	Granada (Meta)	47.375	0,0
Chinácota (Norte de Santander)	15.000	1,7	Lorica (Córdoba)	51.667	-1,3
Chipaqué (Cundinamarca)	14.000	0,0	Málaga (Santander)	53.000	0,0
Chiquinquirá (Boyacá)	13.200	-1,2	Medellín (Antioquia)	47.713	0,5
Chocontá (Cundinamarca)	13.250	0,0			



Cuadro 11. Insumos agrícolas. Precios de herbicidas (continuación)
2013 (junio)

Productos y mercados	Precio medio junio	Variación porcentual	Productos y mercados	Precio medio junio	Variación porcentual
Gramoxone SL, 4 litros (continuación)			Invesamina 720/867 SL, 20 litros		
Moniquirá (Boyacá)	50.000	0,0	Aguachica (Cesar)	160.000	n.d.
Montería (Córdoba)	50.750	0,0	Bogotá, D. C.	169.333	n.d.
Ocaña (Norte de Santander)	49.417	0,0	Cartagena (Bolívar)	190.800	n.d.
Pasto (Nariño)	48.850	1,9	Paz de Ariporo (Casanare)	195.000	n.d.
Pitalito (Huila)	52.000	0,0	Sabanalarga (Atlántico)	191.700	n.d.
Popayán (Cauca)	46.260	0,2	Karmex WG, 1 kilogramo		
Puerto López (Meta)	63.000	0,0	Bucaramanga (Santander)	29.200	0,0
San Gil (Santander)	52.900	0,0	Cali (Valle del Cauca)	27.200	n.d.
San Vicente de Chucurí (Santander)	54.500	0,0	Corinto (Cauca)	25.400	0,0
Tuluá (Valle del Cauca)	51.150	n.d.	Medellín (Antioquia)	31.065	0,0
Túquerres (Nariño)	46.500	1,1	Moniquirá (Boyacá)	25.750	0,0
Vélez (Santander)	49.500	0,0	Pamplona (Norte de Santander)	27.500	-6,8
Villavicencio (Meta)	51.000	1,5	San Gil (Santander)	28.500	0,0
Invesamina 480 SL, 1 litro			Santander de Quilichao (Cauca)	27.150	-0,1
Abrego (Norte de Santander)	10.500	0,0	Silos (Norte de Santander)	27.833	1,8
Aguachica (Cesar)	10.750	0,0	Koltar EC, 1 litro		
Agustín Codazzi (Cesar)	11.667	2,9	Anserma (Caldas)	48.325	n.d.
Bucaramanga (Santander)	10.667	0,0	Apía (Risaralda)	51.900	0,2
Cartagena (Bolívar)	10.250	0,0	Belén de Umbría (Risaralda)	52.450	0,2
El Carmen de Bolívar (Bolívar)	11.750	0,0	Marsella (Risaralda)	51.350	0,0
Fundación (Magdalena)	11.500	0,0	Kuron-M SL, 1 litro		
Magangué (Bolívar)	11.000	-4,3	Lorica (Córdoba)	13.000	n.d.
Ocaña (Norte de Santander)	10.125	0,0	Montería (Córdoba)	12.750	n.d.
Sabanalarga (Atlántico)	11.333	-2,9	San Marcos (Sucre)	13.000	n.d.
Santa Marta (Magdalena)	11.450	0,0	Valledupar (Cesar)	14.289	n.d.
Valledupar (Cesar)	12.500	0,0	Kuron-M SL, 4 litros		
Invesamina 480 SL, 4 litros			Aguachica (Cesar)	47.000	0,0
Agustín Codazzi (Cesar)	40.000	0,0	Cartagena (Bolívar)	52.511	0,0
Bucaramanga (Santander)	35.000	2,9	Corozal (Sucre)	51.500	6,2
Cartagena (Bolívar)	35.500	0,0	Fundación (Magdalena)	53.000	0,0
Fundación (Magdalena)	37.000	0,0	Lorica (Córdoba)	47.000	0,0
Ocaña (Norte de Santander)	32.167	0,0	Montería (Córdoba)	47.000	0,0
Sabanalarga (Atlántico)	36.100	1,0	Ocaña (Norte de Santander)	52.000	0,0
San Alberto (Cesar)	33.500	0,0	San Marcos (Sucre)	50.000	0,0
Santa Marta (Magdalena)	36.500	0,0	Valledupar (Cesar)	51.503	n.d.
Trinidad (Casanare)	45.500	0,0	Kuron-M SL, 20 litros		
Valledupar (Cesar)	43.000	-3,4	Buga (Valle del Cauca)	259.000	0,6
Vélez (Santander)	34.500	0,0	Cartagena (Bolívar)	256.509	0,0
Invesamina 720/867 SL, 1 litro			Lorica (Córdoba)	222.500	0,0
Aguachica (Cesar)	12.250	0,0	Montería (Córdoba)	222.333	0,0
Agustín Codazzi (Cesar)	14.333	7,5	Panzer 480 SL, 1 litro		
Bogotá, D. C.	12.500	-1,0	Abrego (Norte de Santander)	10.500	0,0
Cartagena (Bolívar)	12.725	0,0	Agustín Codazzi (Cesar)	14.000	2,4
Cúcuta (Norte de Santander)	11.800	0,0	Barbosa (Santander)	12.750	0,0
El Carmen de Bolívar (Bolívar)	12.200	-2,4	Betania (Antioquia)	11.750	0,0
Ocaña (Norte de Santander)	12.000	0,0	Bogotá, D. C.	11.883	2,4
Pamplona (Norte de Santander)	12.750	0,0	Bucaramanga (Santander)	11.000	-4,3
Paz de Ariporo (Casanare)	16.667	1,0	Buesaco (Nariño)	11.750	-4,1
Sabanalarga (Atlántico)	15.150	1,7	Cartagena (Bolívar)	11.000	0,0
San Marcos (Sucre)	12.000	n.d.	Cereté (Córdoba)	10.575	0,0
Santa Marta (Magdalena)	13.850	0,0	Corozal (Sucre)	12.167	0,0
Trinidad (Casanare)	15.500	0,0	Cúcuta (Norte de Santander)	10.833	-3,0
Valledupar (Cesar)	14.375	1,5	Duitama (Boyacá)	12.000	0,0
Invesamina 720/867 SL, 4 litros			El Carmen de Bolívar (Bolívar)	12.500	0,0
Aguachica (Cesar)	40.500	-6,9	El Carmen de Viboral (Antioquia)	11.300	0,0
Agustín Codazzi (Cesar)	46.000	-0,7	El Santuario (Antioquia)	10.750	0,0
Bogotá, D. C.	43.000	-0,6	Entreríos (Antioquia)	10.885	n.d.
Cartagena (Bolívar)	46.400	0,0	Fundación (Magdalena)	12.500	4,2
Cúcuta (Norte de Santander)	42.000	0,0	Girardot (Cundinamarca)	11.750	9,3
El Carmen de Bolívar (Bolívar)	46.000	0,0	Granada (Meta)	11.825	1,1
Fundación (Magdalena)	48.000	0,0	Guarne (Antioquia)	10.333	0,0
Ocaña (Norte de Santander)	42.333	0,0	La Ceja (Antioquia)	10.500	0,0
Paz de Ariporo (Casanare)	52.500	0,0	La Pintada (Antioquia)	12.275	0,0
Sabanalarga (Atlántico)	47.433	0,0	La Unión (Antioquia)	10.000	0,0
Trinidad (Casanare)	57.333	0,0	Lorica (Córdoba)	11.175	-2,2
Valledupar (Cesar)	47.500	-2,1	Magangué (Bolívar)	12.750	2,0
			Marinilla (Antioquia)	10.750	0,0
			Medellín (Antioquia)	11.373	0,6
			Moniquirá (Boyacá)	12.500	0,0



**Cuadro 11. Insumos agrícolas. Precios de herbicidas (continuación)
2013 (junio)**

Productos y mercados	Precio medio junio	Variación porcentual	Productos y mercados	Precio medio junio	Variación porcentual
Panzer 480 SL, 1 litro (continuación)			Paraquat 200 SL, 1 litro (continuación)		
Montería (Córdoba)	11.200	0,0	Ocaña (Norte de Santander)	9.917	1,7
Ocaña (Norte de Santander)	11.489	0,0	San Vicente de Chucurí (Santander)	11.500	0,0
Pamplona (Norte de Santander)	11.500	0,0	Sincedejo (Sucre)	10.000	0,0
Paz de Ariporo (Casanare)	14.333	2,4	Villavicencio (Meta)	13.500	1,3
Peñol (Antioquia)	10.900	0,0	Paraquat 200 SL, 4 litros		
Pupiales (Nariño)	11.500	0,0	Abrego (Norte de Santander)	37.500	0,0
Rionegro (Antioquia)	11.067	0,0	Belén de Umbría (Risaralda)	40.250	n.d.
Sabanalarga (Atlántico)	12.500	4,2	Bogotá, D. C.	40.314	0,4
San Gil (Santander)	11.750	-0,4	Cajamarca (Tolima)	42.750	0,0
San Marcos (Sucre)	12.750	6,3	Granada (Meta)	34.775	0,7
San Pedro de los Milagros (Antioquia)	10.850	0,0	Montería (Córdoba)	37.000	0,0
San Vicente (Antioquia)	10.067	0,0	Ocaña (Norte de Santander)	36.417	0,7
Santa Bárbara (Antioquia)	12.550	0,0	Villavicencio (Meta)	44.750	4,1
Santa Marta (Magdalena)	11.767	0,0	Pastar 360 SL, 1 litro		
Santa Rosa de Osos (Antioquia)	11.423	3,3	Barranquilla (Atlántico)	37.933	-5,2
Sincedejo (Sucre)	11.167	3,1	Cartagena (Bolívar)	38.196	0,0
Socorro (Santander)	11.000	0,0	Cereté (Córdoba)	34.723	0,0
Sogamoso (Boyacá)	12.500	0,0	Fundación (Magdalena)	37.500	0,0
Trinidad (Casanare)	14.000	0,0	La Pintada (Antioquia)	38.168	-0,9
Tunja (Boyacá)	12.333	1,4	Lorica (Córdoba)	34.400	-6,8
Túquerres (Nariño)	11.000	4,8	Magangué (Bolívar)	39.000	0,0
Valledupar (Cesar)	13.640	-0,7	Montería (Córdoba)	35.267	0,0
Villavicencio (Meta)	14.000	3,7	Sabanalarga (Atlántico)	36.500	n.d.
Zipaquirá (Cundinamarca)	11.950	4,4	Valledupar (Cesar)	40.744	0,0
Panzer 480 SL, 4 litros			Villeta (Cundinamarca)	37.212	0,0
Agustín Codazzi (Cesar)	46.333	-0,7	Pastar 360 SL, 10 litros		
Barbosa (Santander)	41.500	0,0	Barranquilla (Atlántico)	362.672	-5,3
Bogotá, D. C.	43.550	4,0	Cartagena (Bolívar)	376.288	0,0
Bucaramanga (Santander)	39.000	0,0	Fundación (Magdalena)	344.000	0,0
Cartagena (Bolívar)	40.838	0,0	Montería (Córdoba)	320.000	0,0
Cereté (Córdoba)	42.545	0,0	Profiamina 720 SL, 1 litro		
Corozal (Sucre)	45.333	1,9	Abrego (Norte de Santander)	11.500	0,0
Cúcuta (Norte de Santander)	41.667	1,6	Buga (Valle del Cauca)	12.250	0,0
El Carmen de Bolívar (Bolívar)	49.000	7,7	Calí (Valle del Cauca)	11.400	0,4
Fundación (Magdalena)	47.467	6,0	Cartago (Valle del Cauca)	11.700	2,2
Girón (Santander)	39.000	0,0	Corinto (Cauca)	11.500	0,0
Granada (Meta)	42.625	-1,2	Cúcuta (Norte de Santander)	11.115	-5,5
La Pintada (Antioquia)	45.835	0,7	Fresno (Tolima)	12.775	0,0
Lebrija (Santander)	40.000	1,3	Girardot (Cundinamarca)	10.400	0,0
Lorica (Córdoba)	41.667	-2,3	Ocaña (Norte de Santander)	11.250	0,0
Magangué (Bolívar)	47.200	2,6	Palmira (Valle del Cauca)	10.750	0,0
Medellín (Antioquia)	41.275	0,0	Pereira (Risaralda)	10.550	0,0
Moniquirá (Boyacá)	41.500	7,8	San Alberto (Cesar)	11.000	0,0
Montería (Córdoba)	41.750	0,0	Santa Rosa de Cabal (Risaralda)	12.750	n.d.
Ocaña (Norte de Santander)	39.500	0,0	Tuluá (Valle del Cauca)	10.750	-4,4
Paz de Ariporo (Casanare)	44.750	-1,3	Profiamina 720 SL, 4 litros		
Sabanalarga (Atlántico)	46.700	6,1	Buga (Valle del Cauca)	41.000	-4,7
San Gil (Santander)	40.375	0,0	Cúcuta (Norte de Santander)	40.225	0,0
San Marcos (Sucre)	48.000	-2,0	Girardot (Cundinamarca)	38.950	0,0
Santa Marta (Magdalena)	43.950	0,0	Moniquirá (Boyacá)	43.333	0,0
Socorro (Santander)	39.667	0,0	Ocaña (Norte de Santander)	42.000	0,0
Valledupar (Cesar)	49.830	-1,7	Palmira (Valle del Cauca)	38.000	0,0
Villavicencio (Meta)	43.167	5,9	Saldaña (Tolima)	40.539	n.d.
Panzer 480 SL, 20 litros			Tuluá (Valle del Cauca)	41.375	-1,8
Cartagena (Bolívar)	199.050	0,0	Reglone SL, 1 litro		
Montería (Córdoba)	198.333	0,0	Apía (Risaralda)	21.800	0,0
Socorro (Santander)	179.500	0,0	Belén de Umbría (Risaralda)	21.700	n.d.
Valledupar (Cesar)	215.000	-1,1	La Unión (Valle del Cauca)	20.850	-2,1
Paraquat 200 SL, 1 litro			Manizales (Caldas)	21.450	0,0
Abrego (Norte de Santander)	10.300	1,0	Marsella (Risaralda)	21.250	0,0
Belén de Umbría (Risaralda)	11.000	-2,2	Pereira (Risaralda)	22.067	1,7
Bogotá, D. C.	12.463	1,5	Santa Rosa de Cabal (Risaralda)	21.050	0,2
Cajamarca (Tolima)	11.500	0,0	Roundup 747 SG, 50 gramos		
Cáqueza (Cundinamarca)	13.000	n.d.	Apía (Risaralda)	1.833	0,0
Chinácota (Norte de Santander)	13.000	1,3	Aquitania (Boyacá)	2.500	0,0
Corinto (Cauca)	10.833	0,0	Belén de Umbría (Risaralda)	1.940	-0,5
Corozal (Sucre)	10.500	-4,5			
Fómeque (Cundinamarca)	11.500	n.d.			
Granada (Meta)	10.400	1,2			
Magangué (Bolívar)	12.500	-3,8			
Montería (Córdoba)	10.333	0,0			



Cuadro 11. Insumos agrícolas. Precios de herbicidas (continuación)
2013 (junio)

Productos y mercados	Precio medio junio	Variación porcentual	Productos y mercados	Precio medio junio	Variación porcentual
Roundup 747 SG, 50 gramos (continuación)			Roundup activo, 1 litro (continuación)		
Bogotá, D. C.	2.471	0,0	La Celia (Risaralda)	12.275	n.d.
Cartago (Valle del Cauca)	1.850	0,0	La Plata (Huila)	12.550	0,0
Chiquinquirá (Boyacá)	2.100	0,0	La Unión (Valle del Cauca)	12.367	-0,8
Chocontá (Cundinamarca)	2.500	-9,1	La Virginia (Risaralda)	11.950	1,4
Fundación (Magdalena)	2.100	0,0	Lebrija (Santander)	12.500	0,0
Ipiales (Nariño)	1.900	0,0	Lorica (Córdoba)	13.667	0,0
La Celia (Risaralda)	2.100	n.d.	Magangué (Bolívar)	13.000	0,0
La Unión (Valle del Cauca)	1.783	0,0	Málaga (Santander)	14.500	0,0
Lebrija (Santander)	2.750	0,0	Manizales (Caldas)	12.660	0,5
Madrid (Cundinamarca)	3.000	0,0	Marsella (Risaralda)	12.350	1,4
Manizales (Caldas)	1.925	0,0	Moniquirá (Boyacá)	13.500	0,0
Marsella (Risaralda)	1.875	0,0	Montenegro (Quindío)	12.200	n.d.
Pamplona (Norte de Santander)	2.750	0,0	Neira (Caldas)	12.250	-2,4
Pereira (Risaralda)	2.117	18,7	Neiva (Huila)	11.533	-0,6
Piedecuesta (Santander)	2.500	0,0	Ocaña (Norte de Santander)	12.143	0,0
Pitalito (Huila)	2.250	2,3	Palmira (Valle del Cauca)	12.413	0,0
Pupiales (Nariño)	2.600	0,0	Pamplona (Norte de Santander)	13.000	4,0
Riosucio (Caldas)	1.850	0,0	Pasto (Nariño)	12.350	0,0
Samacá (Boyacá)	2.000	0,0	Paz de Ariporo (Casanare)	15.667	4,4
Santa Rosa de Cabal (Risaralda)	2.050	0,0	Pereira (Risaralda)	12.488	0,0
Santa Rosa de Osos (Antioquia)	1.745	0,0	Piendamó (Cauca)	12.375	0,0
Sogamoso (Boyacá)	2.167	0,0	Pitalito (Huila)	12.900	0,0
Tibaná (Boyacá)	2.233	0,0	Popayán (Cauca)	12.288	-1,4
Tunja (Boyacá)	2.275	5,0	Puerto López (Meta)	13.500	-2,4
Túquerres (Nariño)	2.350	n.d.	Puerto Tejada (Cauca)	13.450	0,0
Ubaté (Cundinamarca)	2.300	n.d.	Pupiales (Nariño)	12.600	0,0
Ventaquemada (Boyacá)	2.500	0,0	Quimbaya (Quindío)	12.275	n.d.
Villapinzón (Cundinamarca)	1.900	8,6	Riosucio (Caldas)	13.000	0,0
Villavicencio (Meta)	2.667	-3,0	Roldanillo (Valle del Cauca)	12.533	0,1
Zipacquirá (Cundinamarca)	2.033	0,0	Sabanalarga (Atlántico)	14.567	2,6
Roundup 747 SG, 1 kilogramo			San Gil (Santander)	13.600	0,7
Armenia (Quindío)	19.233	n.d.	Santa Marta (Magdalena)	13.575	0,0
Belén de Umbria (Risaralda)	20.667	1,6	Santa Rosa de Cabal (Risaralda)	12.717	1,3
Cali (Valle del Cauca)	22.500	1,6	Santa Rosa de Osos (Antioquia)	11.920	0,0
Cartago (Valle del Cauca)	20.675	0,0	Santander de Quilichao (Cauca)	13.000	-0,4
Fundación (Magdalena)	21.700	0,0	Sevilla (Valle del Cauca)	12.150	1,0
La Unión (Valle del Cauca)	20.283	-1,3	Silos (Norte de Santander)	13.667	0,0
Manizales (Caldas)	19.550	0,0	Trinidad (Casanare)	16.167	0,0
Medellín (Antioquia)	19.750	0,0	Tuluá (Valle del Cauca)	12.538	1,2
Palmira (Valle del Cauca)	20.600	0,0	Túquerres (Nariño)	12.667	0,0
Pereira (Risaralda)	20.950	5,0	Valledupar (Cesar)	14.500	0,9
Pitalito (Huila)	24.300	-2,6	Villavicencio (Meta)	14.667	1,7
Sabana de Torres (Santander)	22.000	n.d.	Viterbo (Caldas)	12.425	-2,5
Santa Marta (Magdalena)	21.450	0,0	Yopal (Casanare)	15.667	1,1
Tuluá (Valle del Cauca)	21.100	0,0	Roundup activo, 4 litros		
Roundup activo, 1 litro			Abrego (Norte de Santander)	46.000	0,5
Abrego (Norte de Santander)	12.200	0,0	Agustín Codazzi (Cesar)	53.333	0,0
Agustín Codazzi (Cesar)	14.000	-2,3	Apía (Risaralda)	48.283	-1,3
Anserma (Caldas)	12.223	1,3	Armenia (Quindío)	46.813	n.d.
Apía (Risaralda)	12.975	-2,3	Belén de Umbria (Risaralda)	48.083	0,2
Armenia (Quindío)	12.313	n.d.	Bogotá, D. C.	49.167	0,7
Barbosa (Santander)	14.000	0,0	Bucaramanga (Santander)	48.000	-1,2
Belén de Umbria (Risaralda)	12.525	1,4	Buga (Valle del Cauca)	50.175	-0,1
Bogotá, D. C.	13.930	1,5	Cajamarca (Tolima)	50.000	n.d.
Bucaramanga (Santander)	13.000	1,6	Calarcá (Quindío)	47.825	n.d.
Buga (Valle del Cauca)	12.963	0,1	Cali (Valle del Cauca)	50.020	0,7
Cajamarca (Tolima)	13.500	n.d.	Cartagena (Bolívar)	55.950	0,0
Calarcá (Quindío)	12.275	n.d.	Cereté (Córdoba)	47.837	0,0
Cali (Valle del Cauca)	12.580	0,3	Corinto (Cauca)	49.750	0,0
Cartago (Valle del Cauca)	13.200	1,3	Cúcuta (Norte de Santander)	47.333	-0,7
Cereté (Córdoba)	12.547	0,0	Fresno (Tolima)	48.375	0,0
Chinchiná (Caldas)	12.650	0,0	Fundación (Magdalena)	53.400	0,0
Corinto (Cauca)	12.875	-1,9	Garzón (Huila)	48.667	-0,5
Cúcuta (Norte de Santander)	12.567	0,0	Girardot (Cundinamarca)	51.233	-0,5
El Carmen de Bolívar (Bolívar)	14.667	1,1	Granada (Meta)	44.367	-1,1
Fresno (Tolima)	12.383	0,0	Ibagué (Tolima)	49.725	0,0
Fundación (Magdalena)	14.250	0,0	La Plata (Huila)	45.350	0,0
Garzón (Huila)	12.967	1,3	La Unión (Valle del Cauca)	49.483	-1,3
Girardot (Cundinamarca)	13.333	0,0	La Virginia (Risaralda)	46.483	0,0
Granada (Meta)	12.333	0,0	Lebrija (Santander)	46.000	-2,1
Ibagué (Tolima)	12.350	-3,5	Lorica (Córdoba)	50.667	0,0
Ipiales (Nariño)	12.050	0,4	Magangué (Bolívar)	50.667	2,7
Jamundí (Valle del Cauca)	13.750	-0,7	Manizales (Caldas)	47.960	0,2
			Marsella (Risaralda)	47.783	-0,5

**Cuadro 11. Insumos agrícolas. Precios de herbicidas (continuación)
2013 (junio)**

Productos y mercados	Precio medio junio	Variación porcentual	Productos y mercados	Precio medio junio	Variación porcentual
Roundup activo, 4 litros (continuación)			Roundup SL, 1 litro (continuación)		
Moniquirá (Boyacá)	48.000	4,3	Peñol (Antioquia)	11.500	0,0
Neira (Caldas)	47.250	-2,2	Piedecuesta (Santander)	13.250	0,0
Neiva (Huila)	47.200	0,0	Samacá (Boyacá)	12.500	0,0
Ocaña (Norte de Santander)	43.500	0,0	Santa Bárbara (Antioquia)	13.500	0,0
Palmira (Valle del Cauca)	49.200	0,0	Santa Rosa de Osos (Antioquia)	13.010	-0,2
Paz de Ariporo (Casanare)	58.333	-2,8	Sibaté (Cundinamarca)	12.733	0,0
Pereira (Risaralda)	48.188	-1,0	Sogamoso (Boyacá)	13.667	0,0
Piendamó (Cauca)	47.750	0,5	Tibaná (Boyacá)	12.167	0,0
Pitalito (Huila)	50.050	-0,2	Tunja (Boyacá)	13.000	2,0
Popayán (Cauca)	46.094	-0,8	Ubaté (Cundinamarca)	13.250	n.d.
Puerto López (Meta)	49.200	-5,7	Ventaquemada (Boyacá)	12.750	0,0
Quimbaya (Quindío)	47.825	n.d.	Villapinzón (Cundinamarca)	12.167	0,0
Riosucio (Caldas)	49.325	0,0	Villeta (Cundinamarca)	13.525	0,0
Sabana de Torres (Santander)	51.250	n.d.	Roundup SL, 4 litros		
Sabanalarga (Atlántico)	52.567	-3,3	Cartagena (Bolívar)	47.562	1,1
San Alberto (Cesar)	49.000	0,0	Chiquinquirá (Boyacá)	47.100	1,4
San Gil (Santander)	49.300	0,1	Duitama (Boyacá)	44.500	0,0
Santa Marta (Magdalena)	53.150	0,0	Entrerrios (Antioquia)	49.000	n.d.
Santa Rosa de Cabal (Risaralda)	47.850	-0,3	La Dorada (Caldas)	46.750	0,2
Santander de Quilichao (Cauca)	50.500	n.d.	Medellín (Antioquia)	46.450	0,0
Sevilla (Valle del Cauca)	46.100	0,8	Montería (Córdoba)	50.500	0,0
Silos (Norte de Santander)	49.000	0,0	Piedecuesta (Santander)	51.000	2,0
Trinidad (Casanare)	59.667	0,0	Santa Rosa de Osos (Antioquia)	49.180	-0,1
Tuluá (Valle del Cauca)	45.233	-7,4	Tibaná (Boyacá)	46.000	0,0
Túquerres (Nariño)	47.000	2,2	Select 2 EC, 250 centímetros cúbicos		
Valledupar (Cesar)	52.267	0,0	Duitama (Boyacá)	27.500	-1,4
Villavicencio (Meta)	49.417	-1,3	Samacá (Boyacá)	24.500	0,0
Viterbo (Caldas)	46.400	-2,5	Sogamoso (Boyacá)	25.333	0,0
Yopal (Casanare)	51.000	-7,3	Tibaná (Boyacá)	26.333	0,0
Roundup activo, 10 litros			Tunja (Boyacá)	24.600	-0,8
Bogotá, D. C.	115.400	-0,8	Ubaté (Cundinamarca)	28.000	n.d.
Bucaramanga (Santander)	107.000	0,0	Select 2 EC, 1 litro		
Cali (Valle del Cauca)	125.250	0,6	Chiquinquirá (Boyacá)	88.767	-1,1
Cereté (Córdoba)	111.670	0,0	Samacá (Boyacá)	90.000	0,0
Cúcuta (Norte de Santander)	108.667	-0,6	Sogamoso (Boyacá)	93.000	0,0
Fundación (Magdalena)	126.250	0,0	Tibaná (Boyacá)	91.067	0,0
Girardot (Cundinamarca)	113.150	0,0	Tunja (Boyacá)	84.000	-3,4
La Plata (Huila)	114.950	0,0	Sencor 480 SC, 200 centímetros cúbicos		
Lebrija (Santander)	112.500	0,0	Abrego (Norte de Santander)	24.500	1,0
Manizales (Caldas)	115.183	-0,1	Aquitania (Boyacá)	24.000	0,0
Neiva (Huila)	110.100	-3,8	Cáqueza (Cundinamarca)	25.000	n.d.
Pitalito (Huila)	120.067	0,0	Chinácota (Norte de Santander)	23.000	0,0
Sabanalarga (Atlántico)	127.400	-0,7	Chitagá (Norte de Santander)	24.000	0,0
San Gil (Santander)	109.000	0,0	Cúcuta (Norte de Santander)	22.900	0,0
Santa Marta (Magdalena)	118.750	0,0	El Carmen de Viboral (Antioquia)	24.905	2,7
Tuluá (Valle del Cauca)	114.875	0,0	El Santuario (Antioquia)	23.625	4,4
Valledupar (Cesar)	121.250	0,0	Ipiales (Nariño)	24.933	-0,1
Villavicencio (Meta)	118.667	1,4	Marinilla (Antioquia)	24.460	4,0
Yopal (Casanare)	115.500	n.d.	Medellín (Antioquia)	22.700	0,0
Roundup SL, 1 litro			Ocaña (Norte de Santander)	24.400	0,0
Andes (Antioquia)	13.000	0,0	Pamplona (Norte de Santander)	23.000	-1,1
Aquitania (Boyacá)	14.500	0,0	Pasto (Nariño)	24.350	0,4
Cachipay (Cundinamarca)	12.900	-6,2	Peñol (Antioquia)	20.750	-5,7
Cáqueza (Cundinamarca)	13.500	n.d.	Piedecuesta (Santander)	23.500	n.d.
Chipaque (Cundinamarca)	14.000	0,0	Samacá (Boyacá)	21.000	0,0
Chiquinquirá (Boyacá)	12.900	5,2	Silos (Norte de Santander)	23.500	0,0
Chocontá (Cundinamarca)	13.000	0,0	Sogamoso (Boyacá)	23.250	0,0
Cota (Cundinamarca)	11.600	0,0	Tibaná (Boyacá)	22.500	0,0
Duitama (Boyacá)	13.000	0,0	Tunja (Boyacá)	22.000	1,9
El Carmen de Viboral (Antioquia)	11.900	0,0	Túquerres (Nariño)	23.850	3,7
El Santuario (Antioquia)	11.500	0,0	Ubaté (Cundinamarca)	22.500	n.d.
Entrerrios (Antioquia)	12.480	n.d.	Sencor 480 SC, 1 litro		
Facatativá (Cundinamarca)	13.700	3,8	Chiquinquirá (Boyacá)	97.100	-0,7
Fómeque (Cundinamarca)	12.500	n.d.	Cota (Cundinamarca)	109.000	0,0
Fusagasugá (Cundinamarca)	12.700	0,0	Facatativá (Cundinamarca)	110.750	0,0
La Dorada (Caldas)	11.525	0,0	Fusagasugá (Cundinamarca)	102.500	0,0
Lebrija (Santander)	13.000	0,0	Sibaté (Cundinamarca)	106.500	0,0
Madrid (Cundinamarca)	13.250	0,0	Subachoque (Cundinamarca)	112.450	0,0
Marinilla (Antioquia)	12.200	-1,3			
Medellín (Antioquia)	12.507	-0,3			
Montería (Córdoba)	13.000	0,0			
Pacho (Cundinamarca)	12.750	0,0			



Cuadro 11. Insumos agrícolas. Precios de herbicidas (continuación)
2013 (junio)

Productos y mercados	Precio medio junio	Variación porcentual	Productos y mercados	Precio medio junio	Variación porcentual
Sencor 480 SC, 1 litro (continuación)			Tordon 101 SL, 1 litro (continuación)		
Ubaté (Cundinamarca)	105.600	n.d.	Trinidad (Casanare)	33.400	0,0
Zipaquirá (Cundinamarca)	102.700	0,0	Tuluá (Valle del Cauca)	28.333	0,0
Socar SL, 1 litro			Ubaté (Cundinamarca)	28.000	n.d.
La Plata (Huila)	11.200	-2,2	Valledupar (Cesar)	29.531	-1,7
Pitalito (Huila)	11.450	0,0	Villavicencio (Meta)	30.217	-4,0
Túquerres (Nariño)	12.500	n.d.	Villeta (Cundinamarca)	28.125	0,0
Ubaté (Cundinamarca)	11.250	n.d.	Yopal (Casanare)	28.735	-1,3
Zipaquirá (Cundinamarca)	10.950	-3,1	Zipaquirá (Cundinamarca)	27.600	0,0
Tordon 101 SL, 1 litro			Tordon 101 SL, 4 litros		
Aguachica (Cesar)	26.750	0,0	Aguachica (Cesar)	91.750	0,0
Aguazul (Casanare)	29.333	-8,3	Aguazul (Casanare)	111.667	n.d.
Agustín Codazzi (Cesar)	35.000	0,0	Apía (Risaralda)	115.225	-0,2
Andes (Antioquia)	29.417	0,0	Armenia (Quindío)	106.400	n.d.
Anserma (Caldas)	27.825	-4,9	Barranquilla (Atlántico)	110.571	-3,6
Apía (Risaralda)	30.183	0,0	Bogotá, D. C.	107.260	-0,1
Armenia (Quindío)	27.150	n.d.	Bucaramanga (Santander)	99.000	0,0
Barranquilla (Atlántico)	28.338	-5,4	Buga (Valle del Cauca)	116.425	-0,9
Belén de Umbría (Risaralda)	26.750	-4,3	Cajamarca (Tolima)	115.000	0,0
Bogotá, D. C.	28.691	0,2	Cali (Valle del Cauca)	112.100	1,4
Bucaramanga (Santander)	29.000	0,0	Cartagena (Bolívar)	108.911	0,0
Buga (Valle del Cauca)	30.450	0,0	Cartago (Valle del Cauca)	113.250	1,3
Calarcá (Quindío)	29.250	n.d.	Cereté (Córdoba)	98.833	0,0
Cali (Valle del Cauca)	30.200	-0,5	Corozal (Sucre)	100.000	0,0
Cartagena (Bolívar)	27.788	0,2	Fundación (Magdalena)	108.500	0,0
Cartago (Valle del Cauca)	30.083	-1,0	Girardot (Cundinamarca)	102.000	-5,5
Cereté (Córdoba)	25.847	0,0	Granada (Meta)	99.750	-1,0
Chía (Cundinamarca)	34.000	0,0	Ibagué (Tolima)	108.750	0,0
Chiquinquirá (Boyacá)	26.750	0,0	La Pintada (Antioquia)	108.499	0,4
Corinto (Cauca)	29.750	0,0	La Virginia (Risaralda)	114.083	0,1
Corozal (Sucre)	27.500	0,0	Lebrija (Santander)	102.500	1,5
Cota (Cundinamarca)	27.000	0,0	Lérida (Tolima)	109.281	0,1
El Carmen de Bolívar (Bolívar)	28.000	0,9	Lorica (Córdoba)	103.333	2,3
El Carmen de Viboral (Antioquia)	27.025	0,0	Magangué (Bolívar)	109.000	-0,3
El Santuario (Antioquia)	26.250	0,0	Manizales (Caldas)	110.150	-1,5
Entrerrios (Antioquia)	24.080	n.d.	Medellín (Antioquia)	91.625	0,0
Fómeque (Cundinamarca)	31.500	n.d.	Montería (Córdoba)	103.250	0,0
Fundación (Magdalena)	29.825	0,0	Neira (Caldas)	114.000	0,0
Girardot (Cundinamarca)	28.033	-1,2	Ocaña (Norte de Santander)	109.000	0,0
Granada (Meta)	26.300	0,0	Palmira (Valle del Cauca)	112.700	0,0
Guarne (Antioquia)	27.500	0,0	Paz de Ariporo (Casanare)	111.667	3,9
Ibagué (Tolima)	28.200	0,0	Pereira (Risaralda)	108.667	-1,0
La Ceja (Antioquia)	29.000	0,0	Piedecuesta (Santander)	94.000	-1,1
La Dorada (Caldas)	29.275	2,6	Puerto López (Meta)	117.100	0,1
La Pintada (Antioquia)	27.865	1,0	Roldanillo (Valle del Cauca)	110.475	-3,1
La Virginia (Risaralda)	29.383	0,0	Sabanalarga (Atlántico)	102.350	-5,1
Lebrija (Santander)	29.333	1,1	Saldaña (Tolima)	100.918	n.d.
Lérida (Tolima)	28.049	0,0	San Alberto (Cesar)	92.500	-1,6
Lorica (Córdoba)	26.667	0,0	San Gil (Santander)	103.000	0,0
Magangué (Bolívar)	29.500	-0,8	San Marcos (Sucre)	112.000	n.d.
Manizales (Caldas)	29.025	0,0	Santa Marta (Magdalena)	111.500	0,0
Marinilla (Antioquia)	27.983	0,1	Trinidad (Casanare)	121.750	2,1
Marsella (Risaralda)	29.000	-2,5	Tuluá (Valle del Cauca)	109.400	-2,0
Medellín (Antioquia)	27.371	0,0	Valledupar (Cesar)	113.822	-2,8
Montería (Córdoba)	27.625	0,0	Villavicencio (Meta)	110.567	-2,0
Neira (Caldas)	29.025	-2,4	Viterbo (Caldas)	112.950	-4,6
Ocaña (Norte de Santander)	29.500	0,0	Yopal (Casanare)	114.025	0,0
Pacho (Cundinamarca)	30.500	0,0	Tordon 101 SL, 20 litros		
Palmira (Valle del Cauca)	29.000	0,0	Barranquilla (Atlántico)	530.406	-10,4
Pasto (Nariño)	28.600	-2,6	Cartagena (Bolívar)	542.018	0,0
Paz de Ariporo (Casanare)	29.333	1,1	La Dorada (Caldas)	514.000	0,0
Pereira (Risaralda)	29.313	0,0	Lorica (Córdoba)	402.500	-8,0
Piedecuesta (Santander)	28.500	0,0	Medellín (Antioquia)	430.667	0,0
Puerto López (Meta)	33.650	0,4	Montería (Córdoba)	488.333	0,0
Rionegro (Antioquia)	28.500	1,8	Villavicencio (Meta)	549.600	-0,1
Riosucio (Caldas)	28.750	n.d.	Yopal (Casanare)	574.984	n.d.
Roldanillo (Valle del Cauca)	28.733	-1,2	Tronador SL, 4 litros		
Sabanalarga (Atlántico)	29.050	7,7	Abrego (Norte de Santander)	41.500	-1,2
San Gil (Santander)	31.000	0,0	Aguachica (Cesar)	38.000	0,0
San Marcos (Sucre)	28.500	-1,7	Aguazul (Casanare)	43.500	0,0
Santa Marta (Magdalena)	26.750	0,0	Agustín Codazzi (Cesar)	45.000	1,1
Santa Rosa de Cabal (Risaralda)	29.275	0,0	Barbosa (Santander)	36.833	0,0
Santa Rosa de Osos (Antioquia)	27.847	-2,3	Barranquilla (Atlántico)	44.428	-0,2
Santander de Quilichao (Cauca)	28.200	-2,8			

**Cuadro 11. Insumos agrícolas. Precios de herbicidas (conclusión)
2013 (junio)**

Productos y mercados	Precio medio junio	Variación porcentual
Tronador SL, 4 litros (continuación)		
Bogotá, D. C.	39.400	1,8
Bucaramanga (Santander)	38.500	4,1
Cartagena (Bolívar)	42.425	0,0
El Carmen de Bolívar (Bolívar)	45.000	1,1
Lorica (Córdoba)	38.667	0,0
Magangué (Bolívar)	41.800	-0,9
Moniquirá (Boyacá)	36.333	0,0
Montería (Córdoba)	41.100	0,0
Ocaña (Norte de Santander)	40.200	0,0
Paz de Ariporo (Casanare)	44.250	0,6
Sabanalarga (Atlántico)	41.800	-0,5
San Alberto (Cesar)	35.000	-1,4
Santa Marta (Magdalena)	46.400	2,7
Sincelejo (Sucre)	40.000	n.d.
Trinidad (Casanare)	48.333	0,0
Valledupar (Cesar)	45.012	1,1
Vélez (Santander)	34.500	0,0

n.d. No determinado.

* El precio correspondiente a mayo fue modificado en el presente reporte ante la inclusión de datos que se encontraban en verificación.

**Cuadro 12. Insumos agrícolas. Precios de coadyudantes, moluscicidas, reguladores fisiológicos y otros
2013 (junio)**

Productos y mercados	Precio medio junio	Variación porcentual
Agrispon SL, 1 litro		
Cajamarca (Tolima)	87.000	0,0
Fresno (Tolima)	89.000	0,0
Subachoque (Cundinamarca)	85.467	0,0
Zipaquirá (Cundinamarca)	82.250	0,0
Agrotin SL, 1 litro		
Andes (Antioquia)	14.167	0,0
Anserma (Caldas)	14.167	5,3
Apía (Risaralda)	14.138	0,8
Aquitania (Boyacá)	14.000	0,0
Armenia (Quindío)	13.683	n.d.
Belén de Umbria (Risaralda)	14.175	1,8
Bogotá, D. C.	13.540	0,7
Bucaramanga (Santander)	12.500	0,0
Buga (Valle del Cauca)	13.500	-0,2
Calarcá (Quindío)	13.700	n.d.
Cali (Valle del Cauca)	13.310	-0,2
Cereté (Córdoba)	14.003	0,0
Chipaque (Cundinamarca)	14.000	0,0
Chiquinquirá (Boyacá)	12.850	0,0
Corinto (Cauca)	13.375	0,0
Cúcuta (Norte de Santander)	13.767	0,0
El Carmen de Viboral (Antioquia)	13.988	-0,4
El Santuario (Antioquia)	12.700	0,0
Entrerriós (Antioquia)	12.367	n.d.
Facatativá (Cundinamarca)	15.267	0,0
Fresno (Tolima)	12.950	0,0
Funza (Cundinamarca)	12.955	0,0
Fusagasugá (Cundinamarca)	12.350	0,0
Girón (Santander)	13.000	0,0
Granada (Meta)	12.432	-0,2
Ipiales (Nariño)	12.500	-3,8
La Celia (Risaralda)	14.033	0,0
La Unión (Valle del Cauca)	12.817	-0,3
La Virginia (Risaralda)	13.550	0,4
Lebrija (Santander)	13.500	0,0
Madrid (Cundinamarca)	11.811	0,0
Manizales (Caldas)	14.240	0,8
Marinilla (Antioquia)	14.180	0,0
Marsella (Risaralda)	13.775	-0,7
Medellín (Antioquia)	12.544	0,3
Moniquirá (Boyacá)	13.000	0,0
Palmira (Valle del Cauca)	12.433	0,0

Productos y mercados	Precio medio junio	Variación porcentual
Tronador SL, 4 litros (continuación)		
Yopal (Casanare)	43.333	0,0
Tronador SL, 20 litros		
Agustín Codazzi (Cesar)	195.000	0,0
Bogotá, D. C.	171.200	1,3
Cartagena (Bolívar)	192.382	0,0
Lorica (Córdoba)	178.333	0,0
Moniquirá (Boyacá)	165.000	0,0
Sabanalarga (Atlántico)	191.200	1,4
Valledupar (Cesar)	193.418	-2,6
Yopal (Casanare)	182.500	0,0
Troton SL, 1 litro		
Cartago (Valle del Cauca)	19.775	n.d.
El Carmen de Bolívar (Bolívar)	24.000	n.d.
Ocaña (Norte de Santander)	23.000	n.d.
San Alberto (Cesar)	25.000	n.d.

Productos y mercados	Precio medio junio	Variación porcentual
Agrotin SL, 1 litro (continuación)		
Pamplona (Norte de Santander)	13.500	0,0
Peñol (Antioquia)	12.000	0,0
Pereira (Risaralda)	13.850	0,0
Pupiales (Nariño)	13.250	-0,2
Rionegro (Antioquia)	13.000	0,0
Riosucio (Caldas)	14.100	1,3
Samacá (Boyacá)	12.500	0,0
San Vicente (Antioquia)	12.600	0,0
Santa Rosa de Cabal (Risaralda)	13.500	0,0
Santa Rosa de Osos (Antioquia)	13.167	-0,1
Santander de Quilichao (Cauca)	13.467	-2,8
Sibaté (Cundinamarca)	13.400	0,0
Subachoque (Cundinamarca)	13.333	0,0
Tuluá (Valle del Cauca)	12.875	0,4
Tunja (Boyacá)	13.700	-0,4
Ubaté (Cundinamarca)	13.800	n.d.
Villavicencio (Meta)	15.127	7,4
Viterbo (Caldas)	14.550	1,4
Zipaquirá (Cundinamarca)	13.033	1,6
Agrotin SL, 5 litros		
Bogotá, D. C.	61.515	n.d.
Cúcuta (Norte de Santander)	63.500	n.d.
Granada (Meta)	57.654	n.d.
Villavicencio (Meta)	62.264	n.d.
Arpon, 60 centímetros cúbicos		
Cúcuta (Norte de Santander)	8.575	3,9
Fresno (Tolima)	8.750	0,0
Garzón (Huila)	9.100	0,0
Pamplona (Norte de Santander)	9.000	0,0
Biocel foliar, 250 centímetros cúbicos		
Cajamarca (Tolima)	30.667	0,0
Chitagá (Norte de Santander)	27.000	0,0
Cúcuta (Norte de Santander)	25.925	2,3
Garzón (Huila)	30.500	0,0
Girardot (Cundinamarca)	30.150	0,0
Pamplona (Norte de Santander)	27.667	-1,2
Pitalito (Huila)	30.750	0,0
Biocel foliar, 1 litro		
Cajamarca (Tolima)	117.000	3,2



**Cuadro 12. Insumos agrícolas. Precios de coadyudantes, molusquicidas, reguladores fisiológicos y otros (continuación)
2013 (junio)**

Productos y mercados	Precio medio junio	Variación porcentual	Productos y mercados	Precio medio junio	Variación porcentual
Biocel foliar, 1 litro (continuación)			Hormonagro ANA, 250 centímetros cúbicos (continuación)		
Cúcuta (Norte de Santander)	95.667	1,6	Cáqueza (Cundinamarca)	21.500	n.d.
Fresno (Tolima)	110.000	0,0	Chiquinquirá (Boyacá)	20.600	0,2
Garzón (Huila)	114.000	0,0	Cúcuta (Norte de Santander)	17.833	1,2
Girardot (Cundinamarca)	111.350	0,0	Fómeque (Cundinamarca)	20.000	n.d.
Bioplant SL, 1 litro			Fresno (Tolima)	20.750	0,0
Garzón (Huila)	14.500	-1,1	Fusagasugá (Cundinamarca)	19.267	-1,5
Pitalito (Huila)	16.250	0,0	Ipiales (Nariño)	23.000	7,0
Pupiales (Nariño)	16.600	1,0	Lebrija (Santander)	26.000	0,0
Villapinzón (Cundinamarca)	12.500	0,0	Medellín (Antioquia)	19.767	0,0
Carrier, 1 litro			Moniquirá (Boyacá)	20.250	0,0
Andes (Antioquia)	20.032	-2,4	Neiva (Huila)	20.000	0,0
Apía (Risaralda)	18.950	n.d.	Ocaña (Norte de Santander)	21.000	0,0
Aquitania (Boyacá)	20.500	0,0	Piedecuesta (Santander)	23.500	0,0
Armenia (Quindío)	19.010	n.d.	Sincelejo (Sucre)	22.500	0,0
Belén de Umbría (Risaralda)	20.500	-0,2	Tibaná (Boyacá)	18.750	0,0
Bogotá, D. C.	19.000	0,4	Valledupar (Cesar)	23.500	-0,2
Buga (Valle del Cauca)	17.775	0,0	Inex-A, 1 litro		
Caicedonia (Valle del Cauca)	18.800	0,0	Armenia (Quindío)	28.275	n.d.
Calarcá (Quindío)	20.175	n.d.	Belén de Umbría (Risaralda)	30.870	-1,4
Cali (Valle del Cauca)	18.367	0,0	Buga (Valle del Cauca)	26.914	-3,9
Chiquinquirá (Boyacá)	17.533	0,0	Cali (Valle del Cauca)	27.167	4,1
Chocontá (Cundinamarca)	18.750	0,0	Corinto (Cauca)	26.000	0,0
El Carmen de Viboral (Antioquia)	18.500	0,0	El Carmen de Viboral (Antioquia)	24.333	0,0
El Santuario (Antioquia)	16.500	-2,9	Espinal (Tolima)	31.334	n.d.
Fusagasugá (Cundinamarca)	16.550	0,0	La Celia (Risaralda)	31.700	0,0
La Celia (Risaralda)	20.500	0,0	La Unión (Valle del Cauca)	27.683	-1,1
La Unión (Valle del Cauca)	19.700	-0,5	Manizales (Caldas)	27.975	-1,4
Lebrija (Santander)	20.333	0,0	Marinilla (Antioquia)	22.000	-2,2
Madrid (Cundinamarca)	20.200	0,0	Marsella (Risaralda)	32.050	0,2
Manizales (Caldas)	18.125	0,0	Medellín (Antioquia)	25.350	0,0
Marinilla (Antioquia)	18.250	0,0	Montenegro (Quindío)	29.275	n.d.
Marsella (Risaralda)	20.233	1,7	Palmira (Valle del Cauca)	25.713	0,0
Medellín (Antioquia)	18.113	1,5	Pereira (Risaralda)	27.000	-1,2
Ocaña (Norte de Santander)	16.750	0,0	Pupiales (Nariño)	29.100	2,1
Palmira (Valle del Cauca)	17.350	0,0	Roldanillo (Valle del Cauca)	30.167	-1,1
Pereira (Risaralda)	18.400	0,0	Santa Rosa de Cabal (Risaralda)	32.575	3,2
Piedecuesta (Santander)	19.000	n.d.	Sevilla (Valle del Cauca)	28.750	-1,5
Riosucio (Caldas)	18.275	-1,7	Tuluá (Valle del Cauca)	27.217	-3,5
Roldanillo (Valle del Cauca)	19.300	-0,5	Inex-A, 4 litros		
San Gil (Santander)	19.500	0,0	Buga (Valle del Cauca)	114.840	0,0
San Vicente (Antioquia)	17.875	0,1	Espinal (Tolima)	109.100	n.d.
San Vicente de Chucurí (Santander)	22.500	-2,2	Palmira (Valle del Cauca)	105.000	0,0
Santa Bárbara (Antioquia)	21.900	2,1	Sevilla (Valle del Cauca)	119.500	0,2
Santa Marta (Magdalena)	21.100	0,0	Tuluá (Valle del Cauca)	113.300	0,0
Santa Rosa de Cabal (Risaralda)	20.350	0,0	Kaytar act SL, 1 litro		
Santa Rosa de Osos (Antioquia)	19.072	0,0	Abrego (Norte de Santander)	13.250	0,0
Sevilla (Valle del Cauca)	20.750	4,3	Cartagena (Bolívar)	10.796	0,0
Socorro (Santander)	19.000	0,0	El Santuario (Antioquia)	11.500	0,0
Sogamoso (Boyacá)	18.667	0,0	Entrerrios (Antioquia)	11.615	n.d.
Tibaná (Boyacá)	17.000	0,0	Fresno (Tolima)	12.000	0,0
Tuluá (Valle del Cauca)	18.150	4,3	Ibagué (Tolima)	12.250	0,0
Tunja (Boyacá)	17.250	1,5	La Pintada (Antioquia)	10.505	-4,6
Ubaté (Cundinamarca)	18.600	n.d.	Medellín (Antioquia)	12.033	0,0
Zipaquirá (Cundinamarca)	17.450	0,0	Palmira (Valle del Cauca)	12.500	0,0
Cosmo-in D, 1 litro			Piedecuesta (Santander)	14.000	0,0
Ocaña (Norte de Santander)	31.500	0,0	Viterbo (Caldas)	12.250	0,0
Subachoque (Cundinamarca)	32.800	0,0	Matababosa 7 % AB, 500 gramos		
Ubaté (Cundinamarca)	30.900	n.d.	Abrego (Norte de Santander)	4.000	0,0
Zipaquirá (Cundinamarca)	30.900	-0,8	Aquitania (Boyacá)	3.500	0,0
Hormonagro 1, 100 gramos			Bogotá, D. C.	3.340	0,6
Buga (Valle del Cauca)	16.100	3,2	Bucaramanga (Santander)	4.500	0,0
Cali (Valle del Cauca)	14.650	-2,7	Buesaco (Nariño)	4.833	0,0
Corinto (Cauca)	14.250	n.d.	Cachipay (Cundinamarca)	4.000	0,0
Medellín (Antioquia)	14.950	0,0	Cajamarca (Tolima)	3.400	0,0
Santa Marta (Magdalena)	15.983	0,0	Chocontá (Cundinamarca)	3.750	0,0
Tuluá (Valle del Cauca)	14.400	1,1	Cúcuta (Norte de Santander)	3.225	0,0
Valledupar (Cesar)	16.000	0,1	Duitama (Boyacá)	3.500	0,0
Hormonagro ANA, 250 centímetros cúbicos			El Carmen de Viboral (Antioquia)	3.500	0,0
Cachipay (Cundinamarca)	21.500	0,0	El Santuario (Antioquia)	3.450	0,0
			Entrerrios (Antioquia)	3.550	n.d.
			Funza (Cundinamarca)	3.250	0,0

Cuadro 12. Insumos agrícolas. Precios de coadyudantes, molusquicidas, reguladores fisiológicos y otros (conclusión) 2013 (junio)

Productos y mercados	Precio medio junio	Variación porcentual	Productos y mercados	Precio medio junio	Variación porcentual
Matabobosa 7 % AB, 500 gramos (continuación)			Mixel top SL, 1 litro (continuación)		
Guaduas (Cundinamarca)	4.767	0,0	Zipaquirá (Cundinamarca)	11.800	0,0
Guarne (Antioquia)	3.400	0,0	Mixel top SL, 250 centímetros cúbicos		
La Ceja (Antioquia)	3.450	0,0	Aquitania (Boyacá)	5.833	0,0
La Unión (Antioquia)	3.600	0,0	Chiquinquirá (Boyacá)	5.267	3,3
Málaga (Santander)	5.000	0,0	Duitama (Boyacá)	6.100	0,0
Pamplona (Norte de Santander)	4.000	0,0	Pamplona (Norte de Santander)	6.000	n.d.
Pasto (Nariño)	4.033	-0,8	Samacá (Boyacá)	5.500	0,0
Piedecuesta (Santander)	3.900	0,0	Sogamoso (Boyacá)	6.333	0,0
Rionegro (Antioquia)	3.400	0,0	Tibaná (Boyacá)	5.450	0,0
Silos (Norte de Santander)	4.167	0,0	Ubaté (Cundinamarca)	5.300	n.d.
Sogamoso (Boyacá)	3.667	0,0	Ventaquemada (Boyacá)	5.250	0,0
Subachoque (Cundinamarca)	3.100	0,0	Pegal PH, 1 litro		
Tibaná (Boyacá)	3.600	1,4	Andes (Antioquia)	28.550	-0,5
Tunja (Boyacá)	3.500	0,0	Anserma (Caldas)	29.375	n.d.
Túquerres (Nariño)	4.375	0,0	Armenia (Quindío)	28.300	n.d.
Villapinzón (Cundinamarca)	3.100	0,0	Belén de Umbría (Risaralda)	28.767	-2,2
Zipaquirá (Cundinamarca)	3.050	0,0	Cali (Valle del Cauca)	22.300	-20,2
Matabobosa, 500 gramos			La Celia (Risaralda)	28.950	n.d.
Bucaramanga (Santander)	4.250	0,0	La Unión (Valle del Cauca)	28.400	-0,2
Buga (Valle del Cauca)	3.925	0,0	Manizales (Caldas)	29.050	2,1
Cali (Valle del Cauca)	3.967	1,7	Marsella (Risaralda)	30.633	1,1
Cáqueza (Cundinamarca)	4.000	n.d.	Neira (Caldas)	28.875	n.d.
Chía (Cundinamarca)	4.000	-3,6	Pereira (Risaralda)	28.800	0,0
Chinácota (Norte de Santander)	5.000	0,0	Tuluá (Valle del Cauca)	27.900	2,8
Chipaqué (Cundinamarca)	4.000	0,0	Viterbo (Caldas)	28.775	0,0
Chiquinquirá (Boyacá)	3.833	6,5	Potenzol 900 SL, 1 litro		
Choachí (Cundinamarca)	3.750	0,0	Agustín Codazzi (Cesar)	18.500	0,0
Corinto (Cauca)	4.033	-1,6	Andes (Antioquia)	10.933	0,0
Cúcuta (Norte de Santander)	3.275	0,0	Betania (Antioquia)	10.675	0,0
Facatativá (Cundinamarca)	2.950	0,0	Cartagena (Bolívar)	11.564	0,0
Fómeque (Cundinamarca)	3.750	n.d.	Chiquinquirá (Boyacá)	11.150	0,0
Fresno (Tolima)	4.350	0,0	El Carmen de Viboral (Antioquia)	10.500	0,0
Fusagasugá (Cundinamarca)	3.250	0,0	Entreríos (Antioquia)	9.835	n.d.
Madrid (Cundinamarca)	3.400	0,0	Guarne (Antioquia)	10.550	0,5
Marsella (Risaralda)	3.800	0,9	La Ceja (Antioquia)	10.000	1,0
Medellín (Antioquia)	3.774	1,0	La Pintada (Antioquia)	11.110	1,4
Ocaña (Norte de Santander)	3.750	2,3	Marinilla (Antioquia)	9.983	0,0
Pacho (Cundinamarca)	4.000	0,0	Medellín (Antioquia)	9.994	-1,0
Palmira (Valle del Cauca)	3.760	0,0	Moniquirá (Boyacá)	11.667	0,0
Pamplona (Norte de Santander)	4.000	0,0	Montería (Córdoba)	9.900	0,0
Pupiales (Nariño)	5.500	0,0	Neiva (Huila)	11.350	2,3
Santander de Quilichao (Cauca)	4.000	0,0	Rionegro (Antioquia)	10.267	0,0
Sevilla (Valle del Cauca)	3.800	0,0	San Gil (Santander)	9.867	0,0
Sibaté (Cundinamarca)	3.267	0,0	San Marcos (Sucre)	11.000	0,0
Ubaté (Cundinamarca)	3.500	n.d.	San Pedro de los Milagros (Antioquia)	11.750	-4,1
Ventaquemada (Boyacá)	3.833	4,5	Santa Bárbara (Antioquia)	11.950	0,0
Mixel top SL, 1 litro			Santa Marta (Magdalena)	10.733	-0,4
Abrego (Norte de Santander)	12.625	0,0	Santa Rosa de Osos (Antioquia)	9.934	0,0
Aquitania (Boyacá)	15.500	0,0	Socorro (Santander)	10.925	0,0
Bucaramanga (Santander)	14.000	0,0	Valledupar (Cesar)	11.750	-4,1
Chiquinquirá (Boyacá)	11.433	0,0	Potenzol 900 SL, 4 litros		
Chocontá (Cundinamarca)	13.000	0,0	Barbosa (Santander)	40.500	0,0
Cúcuta (Norte de Santander)	15.403	3,9	Cartagena (Bolívar)	40.764	0,0
Duitama (Boyacá)	14.500	0,0	La Pintada (Antioquia)	39.940	0,0
Manizales (Caldas)	12.300	-1,6	Medellín (Antioquia)	38.500	-2,5
Moniquirá (Boyacá)	12.500	0,0	Moniquirá (Boyacá)	40.500	0,0
Neiva (Huila)	14.400	-0,3	Socorro (Santander)	40.000	0,7
Pamplona (Norte de Santander)	14.000	n.d.	Valledupar (Cesar)	43.000	-3,7
Samacá (Boyacá)	12.250	0,0	Redux, 1 litro		
Sogamoso (Boyacá)	13.700	0,0	Cúcuta (Norte de Santander)	20.171	6,3
Subachoque (Cundinamarca)	11.900	0,0	Neiva (Huila)	16.500	0,0
Tibaná (Boyacá)	12.933	0,0	Pamplona (Norte de Santander)	19.500	0,0
Tunja (Boyacá)	12.375	-1,0	Valledupar (Cesar)	20.242	0,0
Túquerres (Nariño)	14.500	0,0			
Ubaté (Cundinamarca)	11.500	n.d.			
Ventaquemada (Boyacá)	12.000	1,4			

n.d. No determinado.

* El precio correspondiente a mayo fue modificado en el presente reporte ante la inclusión de datos que se encontraban en verificación.



Precios de material de propagación

**Cuadro 13. Precios de material de propagación
2013 (junio)**

Productos y mercados	Precio medio junio	Variación porcentual	Productos y mercados	Precio medio junio	Variación porcentual
Arroz Fedearroz 60, 50 kilogramos			Frijol arbustivo calima, 1 kilogramo (continuación)		
Espinal (Tolima)	142.750	-5,7	Piendamó (Cauca)	8.250	0,0
Ibagué (Tolima)	156.920	0,0	Quimbaya (Quindío)	9.250	n.d.
Lérida (Tolima)	147.000	-3,8	Roldanillo (Valle del Cauca)	10.000	n.d.
Saldaña (Tolima)	149.562	-1,2	Santander de Quilichao (Cauca)	11.200	0,9
Arveja pequinera, 1 libra			Sevilla (Valle del Cauca)	8.600	4,2
Buga (Valle del Cauca)	7.350	-3,0	Frijol arbustivo quimbaya, 1 kilogramo		
Cali (Valle del Cauca)	8.900	0,0	Calarcá (Quindío)	8.100	n.d.
Chinchiná (Caldas)	7.275	n.d.	Chinchiná (Caldas)	7.683	0,0
Málaga (Santander)	6.000	0,0	Manizales (Caldas)	7.625	-1,3
Neira (Caldas)	7.325	n.d.	Neira (Caldas)	8.075	n.d.
Palmira (Valle del Cauca)	7.100	0,2	Sevilla (Valle del Cauca)	8.500	6,3
Pereira (Risaralda)	7.567	0,9	Frijol enredadera cargamanto rojo, 1 kilogramo		
Arveja Santa Isabel, 1 kilogramo			Armenia (Quindío)	9.500	n.d.
Bogotá, D. C.	10.667	3,2	Bogotá, D. C.	8.750	0,0
Chía (Cundinamarca)	9.250	5,7	Buga (Valle del Cauca)	10.450	0,5
Chinácota (Norte de Santander)	12.500	0,0	Cali (Valle del Cauca)	10.767	0,9
Chitagá (Norte de Santander)	10.250	0,0	Corinto (Cauca)	12.000	-3,0
Choachí (Cundinamarca)	10.000	0,0	El Carmen de Viboral (Antioquia)	6.500	-7,1
Fómeque (Cundinamarca)	10.000	n.d.	Guarne (Antioquia)	8.000	1,3
Guaduas (Cundinamarca)	12.250	0,0	Medellín (Antioquia)	11.000	0,0
Pacho (Cundinamarca)	12.000	0,0	Palmira (Valle del Cauca)	10.350	7,4
Pamplona (Norte de Santander)	10.000	0,0	Pereira (Risaralda)	9.650	2,7
Arveja Santa Isabel, 1 libra			Santa Rosa de Cabal (Risaralda)	8.700	0,0
Armenia (Quindío)	7.450	n.d.	Santander de Quilichao (Cauca)	11.000	0,0
Chinácota (Norte de Santander)	7.333	n.d.	Tuluá (Valle del Cauca)	10.300	0,3
Marinilla (Antioquia)	7.000	n.d.	Habichuela lago azul, 1 libra		
Roldanillo (Valle del Cauca)	7.650	n.d.	Andes (Antioquia)	15.250	2,3
Tuluá (Valle del Cauca)	8.200	n.d.	Armenia (Quindío)	13.350	n.d.
Cebolla cabezona híbrido yellow granex eden, 1 libra			Buga (Valle del Cauca)	14.500	0,0
Cáqueza (Cundinamarca)	154.286	n.d.	Cali (Valle del Cauca)	12.767	n.d.
Chipaqué (Cundinamarca)	170.000	0,0	Cartago (Valle del Cauca)	15.750	-4,8
Choachí (Cundinamarca)	135.000	0,0	Chinchiná (Caldas)	15.833	-3,0
Pamplona (Norte de Santander)	215.000	n.d.	Manizales (Caldas)	15.000	-4,3
Cilantro magnum, 1 libra			Marinilla (Antioquia)	15.167	0,0
Abrego (Norte de Santander)	9.500	0,0	Medellín (Antioquia)	13.250	0,0
Andes (Antioquia)	12.650	2,8	Palmira (Valle del Cauca)	13.500	-1,8
Chinácota (Norte de Santander)	10.000	0,0	Pamplona (Norte de Santander)	12.500	n.d.
Cota (Cundinamarca)	6.000	0,0	Pereira (Risaralda)	15.700	-1,6
Manizales (Caldas)	7.933	-7,8	Riosucio (Caldas)	14.025	0,0
Tuluá (Valle del Cauca)	8.750	0,0	Roldanillo (Valle del Cauca)	15.000	2,4
Cilantro patimorado, 1 libra			Santander de Quilichao (Cauca)	14.300	n.d.
Bogotá, D. C.	6.750	0,0	Sevilla (Valle del Cauca)	13.250	-1,9
Cali (Valle del Cauca)	12.200	4,3	Habichuela lago azul, 454 gramos		
Chipaqué (Cundinamarca)	7.000	0,0	Buga (Valle del Cauca)	15.600	0,2
Chiquinquirá (Boyacá)	8.700	-0,6	Cali (Valle del Cauca)	12.500	0,0
Fresno (Tolima)	8.933	0,0	Fresno (Tolima)	15.500	0,0
Guaduas (Cundinamarca)	8.750	0,0	Santander de Quilichao (Cauca)	12.020	0,0
Manizales (Caldas)	9.000	-7,7	Tuluá (Valle del Cauca)	12.725	0,9
Ocaña (Norte de Santander)	9.250	0,0	Maíz amarillo ICA V-109, 1 kilogramo		
Pacho (Cundinamarca)	8.000	0,0	Aguazul (Casanare)	5.000	0,0
Paz de Ariporo (Casanare)	14.000	-6,7	Cartagena (Bolívar)	5.000	0,0
Pereira (Risaralda)	10.250	10,8	Cúcuta (Norte de Santander)	5.750	2,7
Santander de Quilichao (Cauca)	12.133	4,1	Neiva (Huila)	4.150	5,1
Frijol arbustivo calima, 1 kilogramo			Paz de Ariporo (Casanare)	5.750	n.d.
Armenia (Quindío)	9.417	n.d.	Puerto López (Meta)	5.050	0,0
Bogotá, D. C.	7.000	0,0	Sabanalarga (Atlántico)	5.000	2,0
Buga (Valle del Cauca)	10.000	n.d.	Trinidad (Casanare)	6.000	0,0
Calarcá (Quindío)	9.750	n.d.	Villavicencio (Meta)	5.500	0,0
Cali (Valle del Cauca)	10.633	-1,5	Maíz amarillo ICA V-109, 5 kilogramos		
Corinto (Cauca)	8.750	0,0	Corozal (Sucre)	21.000	n.d.
Cúcuta (Norte de Santander)	8.250	0,0	El Carmen de Bolívar (Bolívar)	21.667	0,0
Jamundí (Valle del Cauca)	9.750	n.d.	Magangué (Bolívar)	22.333	-1,5
Palmira (Valle del Cauca)	11.350	n.d.	San Marcos (Sucre)	21.500	n.d.
Pereira (Risaralda)	7.600	5,6	Sincelejo (Sucre)	20.000	0,0

**Cuadro 13. Precios de material de propagación (continuación)
2013 (junio)**

Productos y mercados	Precio medio junio	Variación porcentual	Productos y mercados	Precio medio junio	Variación porcentual
Maíz amarillo ICA V-305, 1 kilogramo			Pasto brachiaria decumbens, 1 kilogramo (continuación)		
Andes (Antioquia)	6.750	0,1	Barranquilla (Atlántico)	31.050	0,0
Anserma (Caldas)	5.083	0,7	Bucaramanga (Santander)	27.500	-0,6
Armenia (Quindío)	4.900	n.d.	Cali (Valle del Cauca)	28.140	-0,1
Belén de Umbria (Risaralda)	4.233	n.d.	Cartagena (Bolívar)	26.941	0,0
Bogotá, D. C.	5.750	0,0	Cartago (Valle del Cauca)	29.067	0,0
Bucaramanga (Santander)	5.500	n.d.	Cereté (Córdoba)	23.965	-3,4
Buga (Valle del Cauca)	4.900	2,1	El Carmen de Bolívar (Bolívar)	25.500	0,0
Caicedonia (Valle del Cauca)	4.250	4,9	El Carmen de Viboral (Antioquia)	28.100	0,9
Calarcá (Quindío)	4.567	n.d.	Granada (Meta)	24.600	-6,3
Cali (Valle del Cauca)	4.433	5,1	La Dorada (Caldas)	24.875	0,0
Cartago (Valle del Cauca)	4.500	-2,2	La Pintada (Antioquia)	23.480	0,0
Chinácota (Norte de Santander)	6.250	0,0	La Plata (Huila)	27.750	-0,5
Chinchiná (Caldas)	4.250	-2,3	La Virginia (Risaralda)	27.200	0,0
Corinto (Cauca)	4.750	0,0	Manizales (Caldas)	25.500	0,0
Cúcuta (Norte de Santander)	5.500	-0,9	Ocaña (Norte de Santander)	25.500	-3,8
Garzón (Huila)	5.250	5,0	Palmira (Valle del Cauca)	33.000	-8,3
Guaduas (Cundinamarca)	6.250	0,0	Puerto López (Meta)	27.200	0,9
Jamundí (Valle del Cauca)	5.100	n.d.	San Alberto (Cesar)	27.500	-1,8
La Plata (Huila)	4.200	0,0	Santander de Quilichao (Cauca)	30.180	-5,9
La Unión (Valle del Cauca)	5.267	7,5	Trinidad (Casanare)	29.000	0,9
Manizales (Caldas)	4.017	-19,9	Tuluá (Valle del Cauca)	26.833	-2,4
Marsella (Risaralda)	3.850	n.d.	Valledupar (Cesar)	30.400	0,2
Medellín (Antioquia)	5.850	0,0	Villanueva (Casanare)	27.575	0,9
Neira (Caldas)	4.125	0,0	Villavicencio (Meta)	29.000	4,5
Palmira (Valle del Cauca)	4.350	1,2	Yopal (Casanare)	26.000	-1,3
Pereira (Risaralda)	4.175	-2,1			
Quimbaya (Quindío)	4.500	n.d.	Pasto brachiaria dictyoneura, 1 kilogramo		
Riosucio (Caldas)	4.650	-6,1	Granada (Meta)	52.500	n.d.
Roldanillo (Valle del Cauca)	5.067	-10,3	Puerto López (Meta)	60.333	-4,2
Santa Bárbara (Antioquia)	6.267	0,0	Villavicencio (Meta)	60.000	2,1
Santander de Quilichao (Cauca)	4.217	-1,0	Yopal (Casanare)	58.000	-2,9
Sevilla (Valle del Cauca)	4.250	0,0			
Tuluá (Valle del Cauca)	4.325	0,0	Pasto brachiaria humidicola, 1 kilogramo		
Zarzal (Valle del Cauca)	4.500	n.d.	Barranquilla (Atlántico)	56.700	-0,9
			Cúcuta (Norte de Santander)	59.500	9,2
Maíz blanco ICA V-156, 1 kilogramo			Granada (Meta)	61.750	6,5
Armenia (Quindío)	4.520	n.d.	La Dorada (Caldas)	53.050	0,0
Caicedonia (Valle del Cauca)	4.250	4,9	Puerto López (Meta)	61.500	-0,8
Calarcá (Quindío)	5.050	n.d.	San Alberto (Cesar)	62.500	1,6
Cali (Valle del Cauca)	3.900	n.d.	Villavicencio (Meta)	60.250	6,3
Neiva (Huila)	4.400	7,3			
Palmira (Valle del Cauca)	4.233	-0,4	Pasto panicum maximum c. v. Mombasa, 1 kilogramo		
Sevilla (Valle del Cauca)	4.250	0,0	Aguachica (Cesar)	30.300	n.d.
Valledupar (Cesar)	5.500	0,0	Barranquilla (Atlántico)	33.550	-1,5
			El Carmen de Bolívar (Bolívar)	34.000	1,5
Pasto brachiaria brizantha c. v. Marandú, 1 kilogramo			Sabanalarga (Atlántico)	31.950	-6,3
Aguachica (Cesar)	20.000	n.d.	Valledupar (Cesar)	32.667	-2,9
Cereté (Córdoba)	22.100	-10,0			
Cúcuta (Norte de Santander)	23.500	-1,1	Pasto panicum maximum c. v. Tanzania, 1 kilogramo		
El Carmen de Bolívar (Bolívar)	23.000	-4,2	Aguachica (Cesar)	29.000	-3,3
Fundación (Magdalena)	24.850	0,0	Cartagena (Bolívar)	31.500	0,8
Jamundí (Valle del Cauca)	28.000	9,4	El Carmen de Bolívar (Bolívar)	30.000	0,0
Puerto López (Meta)	22.850	-11,4	Sabanalarga (Atlántico)	31.800	-1,5
Sabanalarga (Atlántico)	27.900	-6,1	Valledupar (Cesar)	32.875	-0,8
Trinidad (Casanare)	24.500	n.d.			
Valledupar (Cesar)	26.675	0,0	Pasto rye grass aubade, 1 kilogramo		
Villanueva (Casanare)	23.925	-8,0	Chiquinquirá (Boyacá)	5.100	n.d.
Villavicencio (Meta)	26.833	-1,8	Ipiales (Nariño)	6.000	-3,2
Yopal (Casanare)	20.250	-4,7	Pupiales (Nariño)	6.150	-0,8
			Samacá (Boyacá)	6.500	0,0
Pasto brachiaria brizantha, 1 kilogramo			Tunja (Boyacá)	6.500	0,0
Cali (Valle del Cauca)	22.667	-2,5	Ubaté (Cundinamarca)	5.367	n.d.
Cartago (Valle del Cauca)	26.975	-3,7	Ventaquemada (Boyacá)	6.000	0,0
Corinto (Cauca)	25.500	-7,3	Zipacquirá (Cundinamarca)	5.300	n.d.
La Dorada (Caldas)	22.000	0,8			
La Virginia (Risaralda)	22.850	-7,0	Pasto rye grass aubade, 25 kilogramos		
Manizales (Caldas)	23.500	n.d.	Chocontá (Cundinamarca)	128.500	-3,7
Ocaña (Norte de Santander)	22.500	-11,2	Ipiales (Nariño)	130.400	2,3
Santander de Quilichao (Cauca)	26.250	n.d.	Pupiales (Nariño)	127.333	-0,7
Tuluá (Valle del Cauca)	24.633	3,4	Tunja (Boyacá)	134.667	-2,2
			Villapinzón (Cundinamarca)	121.500	2,5
Pasto brachiaria decumbens, 1 kilogramo					
Abrego (Norte de Santander)	25.000	0,0			
Aguazul (Casanare)	26.000	8,3			



**Cuadro 13. Precios de material de propagación (conclusión)
2013 (junio)**

Productos y mercados	Precio medio junio	Variación porcentual	Productos y mercados	Precio medio junio	Variación porcentual
Pasto rye grass besfort, 25 kilogramos			Trébol rojo, 1 libra		
Chocontá (Cundinamarca)	171.000	n.d.	Chiquinquirá (Boyacá)	8.550	-0,6
Ipiales (Nariño)	182.500	n.d.	Samacá (Boyacá)	10.000	0,0
Ubaté (Cundinamarca)	172.600	n.d.	Tunja (Boyacá)	9.333	3,7
Zipaquirá (Cundinamarca)	161.800	n.d.	Ventaquemada (Boyacá)	8.833	1,9
			Villapinzón (Cundinamarca)	9.333	-3,4

n.d. No determinado.

Precios de especie productiva

**Cuadro 14. Precios de especie productiva
2013 (junio)**

Productos y mercados	Precio medio junio	Variación porcentual	Productos y mercados	Precio medio junio	Variación porcentual
Bovino hembra cebú 13-18 meses, kilogramo			Bovino hembra Holstein 19-24 meses, unidad (continuación)		
Aguazul (Casanare)	2.283	-8,7	Manizales (Caldas)	2.666.667	n.d.
Barrancabermeja (Santander)	2.633	6,8	Neira (Caldas)	2.533.333	n.d.
Cereté (Córdoba)	3.450	32,7	Pupiales (Nariño)	2.166.667	n.d.
El Carmen de Bolívar (Bolívar)	2.700	n.d.	Riosucio (Caldas)	2.366.667	n.d.
Fundación (Magdalena)	2.217	n.d.	Viterbo (Caldas)	2.400.000	n.d.
La Dorada (Caldas)	2.753	12,4	Bovino hembra Holstein 25-36 meses, unidad		
Lorica (Córdoba)	2.533	0,0	Chiquinquirá (Boyacá)	2.350.000	n.d.
Magangué (Bolívar)	2.633	n.d.	Ipiales (Nariño)	2.500.000	n.d.
Montería (Córdoba)	2.800	-0,9	Popayán (Cauca)	1.833.333	n.d.
Paz de Ariporo (Casanare)	2.263	-9,5	Pupiales (Nariño)	2.833.333	n.d.
Puerto López (Meta)	2.400	7,5	Bovino hembra mestizo 13-18 meses, kilogramo		
Sabana de Torres (Santander)	2.650	11,6	Barrancabermeja (Santander)	2.600	n.d.
San Marcos (Sucre)	2.600	n.d.	La Dorada (Caldas)	2.375	n.d.
San Vicente de Chucurí (Santander)	2.750	14,6	Sabana de Torres (Santander)	2.450	n.d.
Trinidad (Casanare)	2.550	2,0	Sabanalarga (Atlántico)	2.533	n.d.
Valledupar (Cesar)	2.233	0,0	Bovino macho cebú 0-12 meses, kilogramo		
Yopal (Casanare)	2.400	-4,0	Aguazul (Casanare)	2.583	n.d.
Bovino hembra cebú 19-24 meses, kilogramo			Agustín Codazzi (Cesar)	2.833	n.d.
Aguazul (Casanare)	2.483	-6,9	Lorica (Córdoba)	3.167	n.d.
Agustín Codazzi (Cesar)	2.567	5,5	Montería (Córdoba)	3.375	n.d.
Fundación (Magdalena)	2.307	n.d.	Paz de Ariporo (Casanare)	2.650	n.d.
Granada (Meta)	2.850	14,0	Puerto López (Meta)	2.775	n.d.
Lorica (Córdoba)	3.075	0,0	Trinidad (Casanare)	2.667	3,9
Paz de Ariporo (Casanare)	2.467	-5,7	Villavicencio (Meta)	2.580	-4,4
Puerto López (Meta)	2.438	-5,0	Yopal (Casanare)	2.617	1,3
Trinidad (Casanare)	2.667	3,9	Bovino hembra Holstein 0-12 meses, unidad		
Villavicencio (Meta)	2.580	-4,4	Anserma (Caldas)	583.333	n.d.
Yopal (Casanare)	2.617	1,3	Chinchiná (Caldas)	650.000	n.d.
Bovino hembra Holstein 0-12 meses, unidad			Chiquinquirá (Boyacá)	267.000	n.d.
Anserma (Caldas)	583.333	n.d.	Funza (Cundinamarca)	455.000	n.d.
Chinchiná (Caldas)	650.000	n.d.	Ipiales (Nariño)	933.333	n.d.
Chiquinquirá (Boyacá)	267.000	n.d.	Madrid (Cundinamarca)	453.333	n.d.
Funza (Cundinamarca)	455.000	n.d.	Manizales (Caldas)	833.333	n.d.
Ipiales (Nariño)	933.333	n.d.	Neira (Caldas)	733.333	n.d.
Madrid (Cundinamarca)	453.333	n.d.	Pasto (Nariño)	900.000	n.d.
Manizales (Caldas)	833.333	n.d.	Pupiales (Nariño)	1.000.000	n.d.
Neira (Caldas)	733.333	n.d.	Riosucio (Caldas)	633.333	n.d.
Pasto (Nariño)	900.000	n.d.	Sogamoso (Boyacá)	65.000	n.d.
Pupiales (Nariño)	1.000.000	n.d.	Viterbo (Caldas)	850.000	n.d.
Riosucio (Caldas)	633.333	n.d.	Bovino hembra Holstein 19-24 meses, unidad		
Sogamoso (Boyacá)	65.000	n.d.	Anserma (Caldas)	2.600.000	n.d.
Viterbo (Caldas)	850.000	n.d.	Chinchiná (Caldas)	2.533.333	n.d.
Bovino hembra Holstein 19-24 meses, unidad			Chiquinquirá (Boyacá)	2.337.500	n.d.
Anserma (Caldas)	2.600.000	n.d.	Ipiales (Nariño)	2.000.000	n.d.
Chinchiná (Caldas)	2.533.333	n.d.			
Chiquinquirá (Boyacá)	2.337.500	n.d.			
Ipiales (Nariño)	2.000.000	n.d.			

**Cuadro 14. Precios de especie productiva (continuación)
2013 (junio)**

Productos y mercados	Precio medio junio	Variación porcentual	Productos y mercados	Precio medio junio	Variación porcentual
Bovino macho cebú 13-18 meses, unidad			Cerdo hembra-macho Pic menos de 18 kilogramos, unidad (continuación)		
Aguachica (Cesar)	766.667	21,1	Riosucio (Caldas)	83.333	-10,7
El Carmen de Bolívar (Bolívar)	540.000	20,0	Viterbo (Caldas)	86.667	0,0
Magangué (Bolívar)	576.000	23,1	Cerdo hembra-macho Pietran 18-35 kilogramos, unidad		
San Marcos (Sucre)	540.000	23,3	Espinal (Tolima)	125.000	n.d.
Bovino macho cebú 19-24 meses, kilogramo			Lérida (Tolima)	115.000	n.d.
Aguazul (Casanare)	2.925	4,5	Palmira (Valle del Cauca)	90.000	n.d.
Agustín Codazzi (Cesar)	2.800	20,0	Saldaña (Tolima)	85.000	n.d.
Fundación (Magdalena)	2.617	n.d.	Cerdo macho Landrace 18-35 kilogramos, kilogramo		
Granada (Meta)	3.150	11,2	Cereté (Córdoba)	6.611	n.d.
La Dorada (Caldas)	2.975	n.d.	Granada (Meta)	7.000	n.d.
Lorica (Córdoba)	2.900	0,0	Lorica (Córdoba)	7.640	n.d.
Medellín (Antioquia)	3.056	n.d.	Montería (Córdoba)	7.017	n.d.
Paz de Ariporo (Casanare)	2.933	6,0	Cerdo macho Pic x Pietran menos de 18 kilogramos, unidad		
Puerto López (Meta)	3.000	0,0	Belén de Umbria (Risaralda)	122.500	n.d.
Trinidad (Casanare)	3.000	11,1	La Celia (Risaralda)	117.500	n.d.
Villavicencio (Meta)	3.225	11,2	Pereira (Risaralda)	122.500	n.d.
Yopal (Casanare)	3.008	4,9	Santa Rosa de Cabal (Risaralda)	117.500	n.d.
Bovino macho cebú 25-36 meses, kilogramo			Sevilla (Valle del Cauca)	110.000	n.d.
Aguazul (Casanare)	2.867	1,2	Cerdo macho Pietran 18-35 kilogramos, kilogramo		
Agustín Codazzi (Cesar)	2.633	n.d.	Agustín Codazzi (Cesar)	3.667	n.d.
Fundación (Magdalena)	2.638	n.d.	Cereté (Córdoba)	6.611	n.d.
Granada (Meta)	3.300	7,6	Lorica (Córdoba)	5.929	n.d.
Lorica (Córdoba)	2.450	-7,5	Montería (Córdoba)	6.660	n.d.
Paz de Ariporo (Casanare)	2.883	3,6	Sincelejo (Sucre)	8.750	n.d.
Puerto López (Meta)	2.833	-15,8	Gallina/polla ponedora hembra Hy-Line Brown 9-18 semanas, unidad		
Trinidad (Casanare)	3.067	7,0	Andes (Antioquia)	16.333	-2,0
Villavicencio (Meta)	3.167	5,0	Betania (Antioquia)	16.750	1,5
Yopal (Casanare)	3.050	1,7	Cachipay (Cundinamarca)	13.833	0,0
Bovino macho criollo 0-12 meses, unidad			Guarne (Antioquia)	14.750	0,0
Chinchiná (Caldas)	533.333	10,3	La Ceja (Antioquia)	14.500	0,0
Neira (Caldas)	600.000	12,5	Peñol (Antioquia)	16.000	1,1
Riosucio (Caldas)	533.333	6,7	Rionegro (Antioquia)	15.000	0,0
Viterbo (Caldas)	566.667	18,1	Ubaté (Cundinamarca)	15.100	1,1
Bovino macho criollo 37-48 meses, unidad			Zipaquirá (Cundinamarca)	15.750	n.d.
Anserma (Caldas)	1.716.667	n.d.	Gallina/polla ponedora hembra Hy-Line Brown menos de 1 semana, unidad		
Chinchiná (Caldas)	1.683.333	n.d.	Andes (Antioquia)	2.567	2,0
Manizales (Caldas)	1.783.333	n.d.	Betania (Antioquia)	2.600	1,0
Neira (Caldas)	1.833.333	n.d.	Cachipay (Cundinamarca)	2.767	0,0
Riosucio (Caldas)	1.600.000	n.d.	El Carmen de Viboral (Antioquia)	2.500	0,0
Viterbo (Caldas)	1.700.000	n.d.	Facativá (Cundinamarca)	3.000	-3,2
Bovino macho Holstein 0-12 meses, unidad			Fómeque (Cundinamarca)	2.933	0,0
Chiquinquirá (Boyacá)	1.000.000	n.d.	Fresno (Tolima)	2.600	0,0
Cota (Cundinamarca)	450.000	n.d.	La Mesa (Cundinamarca)	2.650	13,6
Funza (Cundinamarca)	410.000	n.d.	Magangué (Bolívar)	2.233	-4,3
Madrid (Cundinamarca)	443.333	n.d.	San Marcos (Sucre)	2.233	-4,3
Pasto (Nariño)	775.000	n.d.	Sincelejo (Sucre)	2.300	0,0
Subachoque (Cundinamarca)	500.000	n.d.	Gallina/polla ponedora hembra Isa Brown menos de 1 semana, unidad		
Cerdo hembra-macho Pic 66-105 kilogramos, unidad			Granada (Meta)	2.167	8,3
Anserma (Caldas)	410.000	-1,6	Paz de Ariporo (Casanare)	2.167	-3,0
Caicedonia (Valle del Cauca)	500.000	n.d.	Puerto López (Meta)	2.300	9,5
Chinchiná (Caldas)	420.000	0,0	Villanueva (Casanare)	2.375	4,8
Manizales (Caldas)	503.333	5,6	Villavicencio (Meta)	2.350	-2,1
Neira (Caldas)	446.667	-8,8	Pollo/polla engorde hembra Cobb 0-14 días, unidad		
Riosucio (Caldas)	400.000	0,0	Aguazul (Casanare)	1.300	0,0
Sevilla (Valle del Cauca)	500.000	n.d.	Ocaña (Norte de Santander)	1.275	n.d.
Viterbo (Caldas)	430.000	0,0	Paz de Ariporo (Casanare)	1.367	1,2
Cerdo hembra-macho Pic menos de 18 kilogramos, unidad			Puerto López (Meta)	1.317	0,5
Anserma (Caldas)	86.667	0,0	Sabanalarga (Atlántico)	1.200	n.d.
Chinchiná (Caldas)	80.000	4,3	Villanueva (Casanare)	1.367	-2,4
Manizales (Caldas)	96.667	n.d.			
Neira (Caldas)	86.667	-8,8			



**Cuadro 14. Precios de especie productiva (conclusión)
2013 (junio)**

Productos y mercados	Precio medio junio	Variación porcentual	Productos y mercados	Precio medio junio	Variación porcentual
Pollo/polla engorde hembra Ross 308 0-14 días, unidad			Pollo/polla engorde macho Cobb 0-14 días, unidad		
Aguazul (Casanare)	1.400	n.d.	Aguazul (Casanare)	1.350	1,3
Agustín Codazzi (Cesar)	1.233	n.d.	Ocaña (Norte de Santander)	1.383	5,6
Barbosa (Santander)	1.100	n.d.	Paz de Ariporo (Casanare)	1.367	-4,7
Lorica (Córdoba)	1.300	n.d.	Villanueva (Casanare)	1.500	0,0
Moniquirá (Boyacá)	1.075	n.d.	Pollo/polla engorde macho Cobb 500 0-14 días, unidad		
Valledupar (Cesar)	1.150	n.d.	Armenia (Quindío)	2.667	n.d.
Vélez (Santander)	1.150	n.d.	Caicedonia (Valle del Cauca)	2.350	n.d.
Pollo/polla engorde hembra-macho Cobb 500 0-14 días, unidad			Marsella (Risaralda)	1.800	35,8
Buga (Valle del Cauca)	1.350	n.d.	Montenegro (Quindío)	2.825	n.d.
Cali (Valle del Cauca)	1.303	n.d.	Quimbaya (Quindío)	3.200	n.d.
Corinto (Cauca)	1.287	n.d.	Pollo/polla engorde macho Ross 308 0-14 días, unidad		
Magangué (Bolívar)	1.200	n.d.	Aguazul (Casanare)	1.450	-1,1
San Marcos (Sucre)	1.200	n.d.	Agustín Codazzi (Cesar)	1.167	6,1
San Vicente de Chucurí (Santander)	1.800	n.d.	Barbosa (Santander)	1.000	n.d.
Santander de Quilichao (Cauca)	1.200	n.d.	Cachipay (Cundinamarca)	1.267	0,0
Sincelejo (Sucre)	1.183	n.d.	Cereté (Córdoba)	1.333	-7,0
Tuluá (Valle del Cauca)	1.300	n.d.	Chía (Cundinamarca)	1.733	4,0
Zarzal (Valle del Cauca)	1.700	n.d.	Cota (Cundinamarca)	1.900	15,2
Pollo/polla engorde hembra-macho Cobb 500 15-21 días, unidad			Espinal (Tolima)	1.400	15,1
Anserma (Caldas)	3.200	n.d.	Facatativá (Cundinamarca)	1.250	-12,3
Buga (Valle del Cauca)	2.833	n.d.	Guarne (Antioquia)	1.350	0,0
Chinchiná (Caldas)	2.467	n.d.	La Ceja (Antioquia)	1.300	0,0
Corinto (Cauca)	3.033	n.d.	La Celia (Risaralda)	1.975	n.d.
Jamundí (Valle del Cauca)	3.100	n.d.	La Mesa (Cundinamarca)	1.933	38,1
Manizales (Caldas)	4.550	n.d.	La Unión (Antioquia)	1.300	n.d.
Neira (Caldas)	2.950	n.d.	Lérida (Tolima)	1.600	18,5
Piendamó (Cauca)	3.250	n.d.	Medellín (Antioquia)	1.700	n.d.
Puerto Tejada (Cauca)	3.150	n.d.	Pacho (Cundinamarca)	1.533	0,0
Riosucio (Caldas)	2.950	n.d.	Rionegro (Antioquia)	1.300	0,0
Santander de Quilichao (Cauca)	3.233	n.d.	Saldaña (Tolima)	1.275	2,0
Tuluá (Valle del Cauca)	2.550	n.d.	San Gil (Santander)	1.300	n.d.
Pollo/polla engorde hembra-macho Ross 0-14 días, unidad			San Pedro de los Milagros (Antioquia)	1.350	0,0
Andes (Antioquia)	1.550	n.d.	San Vicente (Antioquia)	1.325	0,0
Betania (Antioquia)	1.600	n.d.	Santa Bárbara (Antioquia)	1.617	24,4
Cali (Valle del Cauca)	1.350	n.d.	Santa Rosa de Osos (Antioquia)	1.750	n.d.
El Carmen de Viboral (Antioquia)	1.550	n.d.	Sibaté (Cundinamarca)	1.533	8,2
El Santuario (Antioquia)	1.517	n.d.	Subachoque (Cundinamarca)	1.100	15,8
Ibagué (Tolima)	1.175	n.d.	Ubaté (Cundinamarca)	1.567	9,3
Marinilla (Antioquia)	1.567	n.d.	Valledupar (Cesar)	1.150	0,0
Peñol (Antioquia)	1.550	n.d.	Villeta (Cundinamarca)	1.538	11,1
Pollo/polla engorde hembra-macho Ross 308 0-14 días, unidad			Zipaquirá (Cundinamarca)	1.800	n.d.
Cajamarca (Tolima)	1.575	n.d.	Pollo/polla engorde macho Ross 308 15-21 días, unidad		
Espinal (Tolima)	1.275	n.d.	Apía (Risaralda)	2.800	1,2
Ibagué (Tolima)	1.533	n.d.	Fusagasugá (Cundinamarca)	2.950	0,0
Lérida (Tolima)	1.400	n.d.	La Virginia (Risaralda)	2.650	-1,9
Málaga (Santander)	2.588	n.d.	Pacho (Cundinamarca)	2.433	0,0
Saldaña (Tolima)	1.200	n.d.	Piendamó (Cauca)	3.600	n.d.
			Ubaté (Cundinamarca)	3.800	n.d.
			Zipaquirá (Cundinamarca)	4.767	n.d.

n.d. No determinado.

Precios de jornales

**Cuadro 15. Precios de jornales
2013 (junio)**

Productos y mercados	Precio medio junio	Variación porcentual	Productos y mercados	Precio medio junio	Variación porcentual
Cosecha de café sin alimentación, kilo			Jornal agrícola sin alimentación (continuación)		
Apía (Risaralda)	375	0,0	Aguachica (Cesar)	25.000	n.d.
Belén de Umbría (Risaralda)	325	0,0	Aguazul (Casanare)	29.667	4,7
Buesaco (Nariño)	300	-5,3	Agustín Codazzi (Cesar)	21.667	3,2
Santa Rosa de Cabal (Risaralda)	375	0,0	Andes (Antioquia)	29.800	0,0
Jornal agrícola con alimentación			Anserma (Caldas)	22.800	5,6
Aguazul (Casanare)	20.000	1,7	Apía (Risaralda)	24.000	0,0
Agustín Codazzi (Cesar)	15.000	-2,2	Aquitania (Boyacá)	28.000	0,0
Anserma (Caldas)	14.800	4,2	Armenia (Quindío)	25.667	2,7
Barrancabermeja (Santander)	15.000	n.d.	Barrancabermeja (Santander)	23.500	-6,0
Belén de Umbría (Risaralda)	16.000	-2,0	Belén de Umbría (Risaralda)	24.000	-1,4
Buesaco (Nariño)	8.200	2,5	Betania (Antioquia)	29.600	0,7
Cajamarca (Tolima)	27.400	5,4	Buesaco (Nariño)	10.250	2,5
Cáqueza (Cundinamarca)	21.667	0,0	Caicedonia (Valle del Cauca)	28.000	0,0
Cartago (Valle del Cauca)	16.000	0,0	Cajamarca (Tolima)	31.800	-4,8
Chía (Cundinamarca)	25.000	0,0	Calarcá (Quindío)	25.000	2,7
Chinácota (Norte de Santander)	20.000	n.d.	Cali (Valle del Cauca)	20.333	0,0
Chinchiná (Caldas)	17.000	-16,0	Cáqueza (Cundinamarca)	27.500	0,0
Chipaque (Cundinamarca)	20.000	0,0	Cartago (Valle del Cauca)	24.000	0,0
Chiquinquirá (Boyacá)	21.667	0,0	Cereté (Córdoba)	11.889	-3,6
Chitagá (Norte de Santander)	20.000	0,0	Chía (Cundinamarca)	36.000	0,0
Choachí (Cundinamarca)	21.667	0,0	Chinácota (Norte de Santander)	25.000	0,0
Chocontá (Cundinamarca)	25.000	3,1	Chinchiná (Caldas)	25.000	2,0
Corozal (Sucre)	12.000	0,0	Chipaque (Cundinamarca)	27.500	0,0
Cúcuta (Norte de Santander)	20.000	0,0	Chiquinquirá (Boyacá)	27.333	0,0
El Carmen de Bolívar (Bolívar)	14.000	-8,2	Chitagá (Norte de Santander)	25.000	-11,5
Facatativá (Cundinamarca)	25.000	-13,8	Choachí (Cundinamarca)	27.500	0,0
Fresno (Tolima)	25.000	0,0	Chocontá (Cundinamarca)	30.000	20,0
Fundación (Magdalena)	17.800	2,3	Cimitarra (Santander)	24.000	10,8
Granada (Meta)	22.500	10,3	Corinto (Cauca)	20.333	0,0
Guaduas (Cundinamarca)	25.000	0,0	Corozal (Sucre)	16.833	-1,0
Ipiales (Nariño)	13.333	8,1	Cota (Cundinamarca)	30.000	0,0
La Celia (Risaralda)	16.000	0,0	Cúcuta (Norte de Santander)	25.000	0,0
La Unión (Valle del Cauca)	14.000	0,0	Duitama (Boyacá)	28.333	4,9
La Virginia (Risaralda)	15.500	0,0	El Carmen de Bolívar (Bolívar)	20.000	2,6
Madrid (Cundinamarca)	25.000	0,0	El Carmen de Viboral (Antioquia)	29.667	0,0
Magangué (Bolívar)	13.500	-1,8	El Santuario (Antioquia)	29.400	-0,7
Manizales (Caldas)	23.000	-1,4	Espinal (Tolima)	26.250	0,0
Neira (Caldas)	20.750	-5,7	Facatativá (Cundinamarca)	35.500	-2,7
Pamplona (Norte de Santander)	20.000	0,0	Fundación (Magdalena)	19.667	3,5
Pasto (Nariño)	10.833	0,0	Funza (Cundinamarca)	27.500	0,0
Paz de Ariporo (Casanare)	21.000	0,0	Fusagasugá (Cundinamarca)	27.500	0,0
Puerto López (Meta)	23.000	15,0	Garzón (Huila)	21.250	-3,4
Pupiales (Nariño)	13.000	5,4	Girardot (Cundinamarca)	24.000	-4,0
Riosucio (Caldas)	15.750	2,3	Girón (Santander)	25.000	0,0
Roldanillo (Valle del Cauca)	14.500	0,0	Granada (Meta)	29.333	2,6
Sabana de Torres (Santander)	15.000	n.d.	Guaduas (Cundinamarca)	35.000	0,0
Sabanalarga (Atlántico)	15.200	-5,0	Guarne (Antioquia)	22.250	0,0
Samacá (Boyacá)	20.667	0,0	Ibaqué (Tolima)	22.333	-8,2
San Gil (Santander)	15.333	0,0	Ipiales (Nariño)	15.000	0,0
San Marcos (Sucre)	12.500	-7,4	Jamundí (Valle del Cauca)	20.500	-0,8
San Vicente de Chucurí (Santander)	15.000	n.d.	La Ceja (Antioquia)	23.500	0,0
Sibaté (Cundinamarca)	26.000	4,0	La Celia (Risaralda)	23.667	0,0
Silos (Norte de Santander)	20.000	0,0	La Plata (Huila)	22.000	4,8
Sincelejo (Sucre)	14.333	6,2	La Unión (Antioquia)	23.750	0,0
Socorro (Santander)	15.500	0,0	La Unión (Valle del Cauca)	22.000	0,0
Subachoque (Cundinamarca)	30.000	0,0	La Virginia (Risaralda)	23.667	0,0
Tibaná (Boyacá)	22.000	0,0	Lérida (Tolima)	25.600	-2,8
Trinidad (Casanare)	20.500	-0,8	Lorica (Córdoba)	15.913	-3,0
Tunja (Boyacá)	26.000	-1,0	Magangué (Bolívar)	19.500	0,0
Túquerres (Nariño)	11.667	-5,4	Málaga (Santander)	25.000	7,1
Valledupar (Cesar)	18.667	1,8	Manizales (Caldas)	30.333	-1,1
Ventaquemada (Boyacá)	28.000	n.d.	Marinilla (Antioquia)	29.200	1,4
Villanueva (Casanare)	22.400	3,0	Marsella (Risaralda)	23.667	0,0
Villapinzón (Cundinamarca)	30.000	9,1	Medellín (Antioquia)	25.333	0,0
Villavicencio (Meta)	22.857	3,9	Montenegro (Quindío)	26.000	1,3
Villeta (Cundinamarca)	27.500	5,8	Montería (Córdoba)	12.250	-3,7
Viterbo (Caldas)	19.500	-4,4	Neira (Caldas)	27.250	-2,7
Yopal (Casanare)	20.667	0,0	Neiva (Huila)	22.333	1,5
Jornal agrícola sin alimentación			Ocaña (Norte de Santander)	25.000	0,0
Abrego (Norte de Santander)	25.000	0,0	Palmira (Valle del Cauca)	20.667	0,0
			Pamplona (Norte de Santander)	25.000	0,0



Cuadro 15. Precios de jornales (conclusión)
2013 (junio)

Productos y mercados	Precio medio junio	Variación porcentual	Productos y mercados	Precio medio junio	Variación porcentual
Jornal agrícola sin alimentación (continuación)			Jornal pecuario con alimentación (continuación)		
Pasto (Nariño)	12.667	0,0	Puerto López (Meta)	23.000	11,3
Paz de Ariporo (Casanare)	30.750	1,7	Sabanalarga (Atlántico)	15.200	-5,0
Peñol (Antioquia)	29.200	0,7	San Marcos (Sucre)	12.500	-7,4
Pereira (Risaralda)	24.000	0,0	Sincedejo (Sucre)	13.000	18,2
Pitalito (Huila)	22.000	0,0	Subachoque (Cundinamarca)	30.000	0,0
Popayán (Cauca)	18.500	0,0	Trinidad (Casanare)	20.500	-3,9
Puerto López (Meta)	32.600	9,9	Valledupar (Cesar)	18.667	0,0
Puerto Tejada (Cauca)	20.000	0,0	Villanueva (Casanare)	22.400	3,0
Pupiales (Nariño)	15.000	0,0	Villavicencio (Meta)	22.857	2,7
Quimbaya (Quindío)	25.667	4,1	Yopal (Casanare)	21.333	0,0
Rionegro (Antioquia)	23.250	0,0	Jornal pecuario sin alimentación		
Riosucio (Caldas)	22.000	3,8	Aguazul (Casanare)	31.000	3,3
Roldanillo (Valle del Cauca)	22.000	0,0	Agustín Codazzi (Cesar)	20.000	5,3
Sabana de Torres (Santander)	24.000	-4,0	Buga (Valle del Cauca)	20.333	0,0
Sabanalarga (Atlántico)	19.000	5,6	Chiquinquirá (Boyacá)	30.000	9,1
Saldaña (Tolima)	20.500	-3,5	Cota (Cundinamarca)	30.000	0,0
Samacá (Boyacá)	25.667	-4,9	El Carmen de Bolívar (Bolívar)	20.000	0,0
San Alberto (Cesar)	25.000	n.d.	El Carmen de Viboral (Antioquia)	30.000	3,4
San Gil (Santander)	25.333	0,0	Entreríos (Antioquia)	24.000	0,0
San Marcos (Sucre)	17.000	-4,2	Fundación (Magdalena)	19.667	3,5
San Pedro de los Milagros (Antioquia)	23.750	0,0	Garzón (Huila)	21.500	-2,3
San Vicente (Antioquia)	22.250	0,0	Granada (Meta)	29.333	4,8
San Vicente de Chucurí (Santander)	24.000	-5,3	Jamundí (Valle del Cauca)	22.500	n.d.
Santa Bárbara (Antioquia)	25.833	0,0	La Dorada (Caldas)	23.000	21,1
Santa Rosa de Cabal (Risaralda)	23.667	0,0	La Mesa (Cundinamarca)	25.000	0,0
Santa Rosa de Osos (Antioquia)	23.000	0,0	La Pintada (Antioquia)	25.200	0,0
Santander de Quilichao (Cauca)	20.000	9,6	La Plata (Huila)	22.000	10,0
Sevilla (Valle del Cauca)	24.000	2,9	Lorica (Córdoba)	17.550	-3,7
Sibaté (Cundinamarca)	35.000	0,0	Magangué (Bolívar)	19.500	0,0
Silos (Norte de Santander)	25.000	-13,0	Medellín (Antioquia)	24.600	0,0
Sincedejo (Sucre)	18.000	2,9	Montería (Córdoba)	16.500	13,8
Sogamoso (Boyacá)	27.667	5,1	Neiva (Huila)	22.000	0,0
Subachoque (Cundinamarca)	35.000	0,0	Pacho (Cundinamarca)	20.000	0,0
Tibaná (Boyacá)	26.667	-2,4	Palmira (Valle del Cauca)	20.667	0,0
Trinidad (Casanare)	30.000	-2,2	Paz de Ariporo (Casanare)	31.000	1,6
Tuluá (Valle del Cauca)	21.333	3,2	Pitalito (Huila)	21.333	-3,0
Túquerres (Nariño)	14.333	0,0	Puerto López (Meta)	32.600	7,5
Valledupar (Cesar)	24.000	0,0	Puerto Tejada (Cauca)	20.000	0,0
Ventaquemada (Boyacá)	32.000	-5,9	Quimbaya (Quindío)	25.500	n.d.
Villanueva (Casanare)	33.000	1,5	Sabanalarga (Atlántico)	19.000	5,6
Villapinzón (Cundinamarca)	35.000	4,5	Saldaña (Tolima)	24.000	0,0
Villavicencio (Meta)	29.286	-1,6	San Marcos (Sucre)	17.000	-4,2
Villeta (Cundinamarca)	35.000	0,0	Santa Rosa de Osos (Antioquia)	24.400	0,0
Viterbo (Caldas)	27.000	-3,6	Sincedejo (Sucre)	16.500	6,5
Yopal (Casanare)	32.333	0,0	Subachoque (Cundinamarca)	35.000	0,0
Zarzal (Valle del Cauca)	25.333	2,7	Trinidad (Casanare)	31.000	-1,1
Jornal pecuario con alimentación			Ubaté (Cundinamarca)	25.000	25,0
Aguazul (Casanare)	20.000	1,7	Valledupar (Cesar)	24.000	0,0
Agustín Codazzi (Cesar)	14.667	2,3	Villanueva (Casanare)	33.400	1,2
Cachipay (Cundinamarca)	20.000	0,0	Villavicencio (Meta)	29.286	-3,2
Cajamarca (Tolima)	23.333	n.d.	Yopal (Casanare)	33.000	0,0
Chiquinquirá (Boyacá)	22.500	12,5	Zarzal (Valle del Cauca)	25.333	n.d.
Corozal (Sucre)	20.000	n.d.	Zipacquirá (Cundinamarca)	29.333	10,0
El Carmen de Bolívar (Bolívar)	14.000	-5,1	Mensual pecuario sin alimentación		
Fómeque (Cundinamarca)	20.000	0,0	Chocontá (Cundinamarca)	590.000	0,0
Fundación (Magdalena)	16.000	4,3	Sabanalarga (Atlántico)	554.000	-6,0
Funza (Cundinamarca)	20.000	0,0	Tunja (Boyacá)	590.000	0,0
Granada (Meta)	22.500	15,4	Vélez (Santander)	735.000	n.d.
Madrid (Cundinamarca)	22.500	0,0	Villapinzón (Cundinamarca)	590.000	0,0
Magangué (Bolívar)	13.500	-1,8			
Paz de Ariporo (Casanare)	21.250	0,0			
Piendamó (Cauca)	12.500	0,0			

n.d. No determinado.

Tarifa de energía residencial

**Cuadro 16. Tarifa de energía residencial*
2013 (junio)**

Proveedor de servicios y estrato	Tarifa junio**	Subsidio (%)	Contribuciones (%)	Proveedor de servicios y estrato	Tarifa junio**	Subsidio (%)	Contribuciones (%)
Central Hidroeléctrica de Caldas S. A., E. S. P. (CHEC)				Electrificadora de Santander S. A., E. S. P. (ESSA)			
1	186	205		1	167	205	
2	232	159		2	208	164	
3	332	59		3	316	56	
4	391	0	0	4	372	0	0
5	469		78	5	446		74
6	469		78	6	446		74
Centrales Eléctricas de Nariño S. A., E. S. P. (Cedenaar)				Electrificadora del Caribe S. A., E. S. P. (Electricaribe)			
1	182	250		1	147	197	
2	227	205		2	184	161	
3	367	65		3	293	52	
4	432	0	0	4	345	0	0
5	518		86	5	414		67
6	518		86	6	414		67
Centrales Eléctricas del Norte de Santander S. A., E. S. P. (CENS)				Electrificadora del Huila S. A., E. S. P. (Electrohuila)			
1	162	217		1	181	197	
2	202	177		2	227	152	
3	322	57		3	322	57	
4	379	0	0	4	378	0	0
5	454		76	5	454		76
6	454		76	6	454		76
Cetsa				Electrificadora del Meta S. A., E. S. P. (EMSA)			
1	166	250		1	170	216	
2	208	208		2	213	174	
3	354	62		3	328	58	
4	416	0	0	4	386	0	0
5	499		83	5	464		77
6	499		83	6	464		77
Codensa S. A., E. S. P. (Codensa)				Empresa de Energía de Casanare S. A., E. S. P. (Enerca)			
1	159	196		1	172	213	
2	198	156		2	215	170	
3	302	53		3	327	58	
4	355	0	0	4	385	0	0
5	426		71	5	462		77
6	426		71	6	462		77
Compañía Energética de Occidente S. A. S., E. S. P.				Empresa de Energía de Cundinamarca S. A., E. S. P. (EEC)			
1	163	244		1	186	234	
2	203	203		2	232	187	
3	346	61		3	357	63	
4	407	0	0	4	420	0	0
5	407		82	5	503		84
6	407		82	6	503		84
Compañía Energética del Tolima E. S. P. (Enertolima)				Empresa de Energía de Pereira S. A., E. S. P. (EEP)			
1	180	227		1	151	204	
2	225	182		2	189	166	
3	408	0	0	3	302	53	
4	408	0	0	4	355	0	0
5	489		82	5	426		71
6	489		82	6	426		71
Electrificadora de Boyacá S. A., E. S. P. (EBSA)				Empresa de Energía del Pacífico S. A., E. S. P. (EPSA)			
1	193	263		1	178	212	
2	241	215		2	222	168	
3	387	68		3	332	58	
4	455	0	0	4	390	0	0
5	547		91	5	468		78
6	547		91	6	468		78



**Cuadro 16. Tarifa de energía residencial* (conclusión)
2013 (junio)**

Proveedor de servicios y estrato	Tarifa junio**	Subsidio (%)	Contribucio- nes (%)	Proveedor de servicios y estrato	Tarifa junio**	Subsidio (%)	Contribucio- nes (%)
Empresa de Energía del Quindío S. A., E. S. P. (EDEQ)				Empresas Municipales de Cali E. S. P. (Emcali)			
1	177	184		4	388	0	0
2	213	149		5	466		78
3	308	54		6	466		78
4	362	0	0	Empresas Públicas de Medellín E. S. P. (EPM)			
5	434		72	1	153	218	
6	434		72	2	191	180	
Empresas Municipales de Cali E. S. P. (Emcali)				3	315	56	
1	171	218		4	371	0	0
2	213	175		5	445		74
3	330	58		6	445		74

* Se considera un rango entre 0 y el consumo de subsistencia, el cual corresponde a 173 kw/h mes para una altura inferior a 1000 m. s. n. m. y 130 kw/h mes para una altura igual o superior a 1000 m. s. n. m.

** Información reportada en el portal web de cada una de las empresas.