

Principales afectaciones, enfermedades y plagas de los cítricos durante la temporada seca

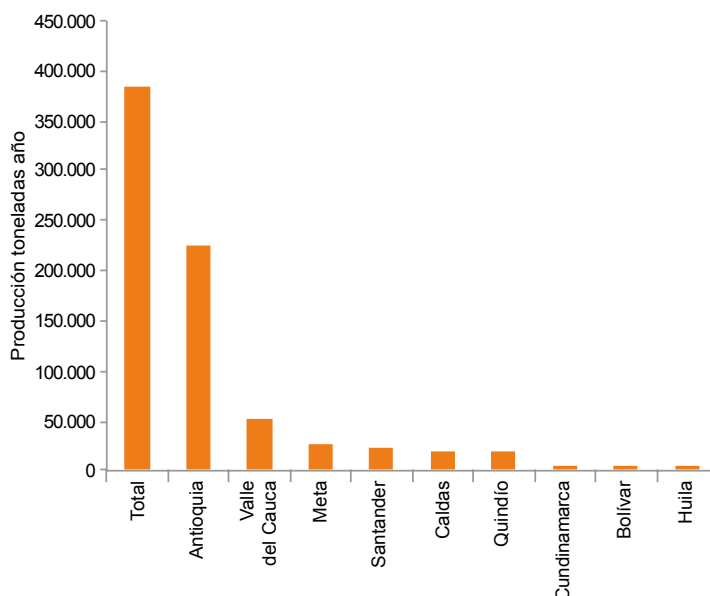


Fuente: Imagen tomada de Ministerio de Agricultura y Desarrollo Rural – MADR, 2012.

condiciones de suelos: altura sobre el nivel del mar de 0 a 1.800 metros; temperatura entre 20 y 30 grados centígrados; precipitaciones de 1.000 a 2.000 milímetros anuales; humedad del ambiente de 65 a 80 por ciento; cantidad de brillo solar de 1.600 a 2.000 horas anuales; vientos de 15 a 20 kilómetros por hora; suelos bien drenados, de textura media (franco-arenosos a franco-arcillosos), ácidos a neutros (pH 5.5 a 7.0) y de topografía plana a ligeramente inclinada. Cabe anotar que bajo condiciones de intensa y prolongada radiación solar, temperaturas altas y baja humedad en el ambiente, los cítricos quedan expuestos a sufrir afectaciones como el golpe de sol (Prohaciendo, 2001).

El área total establecida en cultivos de naranja, reportada por la ENA para el año 2013, fue de 36.805 hectáreas, de las cuales 30.863 estaban en etapa productiva, con una producción de 384.688 toneladas de fruta.

Gráfico 1. Producción nacional de naranja 2013



Fuente: DANE-ENA, 2013.

Los cítricos son especies originarias de las zonas tropicales y subtropicales del sureste asiático, traídos a América por Cristóbal Colón y difundidos en Colombia por los conquistadores a lo largo del río Magdalena (Corporación para la Promoción del Desarrollo Rural y Agroindustrial del Tolima, Prohaciendo, 2001).

Los cítricos como la naranja, el limón y la mandarina hacen parte del grupo de los frutales de mayor importancia en el mundo. Se cultivan comercialmente en todas las zonas subtropicales y tropicales que ofrecen las condiciones ideales para su desarrollo. Son cultivos perennes o permanentes con una vida productiva de 30 a 40 años, que demandan precipitaciones con cantidad de agua suficiente y bien distribuida durante el año, disponibilidad de luz solar adecuada para los procesos de floración y fructificación, y suelos profundos y bien drenados. Por el contrario, son susceptibles a vientos fuertes y a condiciones de salinidad (Instituto Colombiano Agropecuario, ICA, 2012).

En Colombia los cítricos se adaptan y se desarrollan muy bien dentro de los siguientes rangos climáticos y

CONTENIDO		pág.			pág.
Principales afectaciones, enfermedades y plagas de los cítricos durante la temporada seca	1		Precios de elementos pecuarios	63	
Precios de insumos pecuarios	9		Precios de empaques	68	
Precios de insumos agrícolas	30		Precios de jornales	70	
			Precios de especies productivas	72	
			Tarifa energía residencial	75	

El departamento de Antioquia fue el de mayor producción con 225.549 toneladas, seguido por los departamentos de Valle del Cauca, Meta, Santander, Caldas, Quindío, Cundinamarca, Bolívar y Huila. Por su parte, los árboles dispersos del grupo de los cítricos (mandarina, naranja y limón) registraron una producción total de 62.990 toneladas (DANE-ENA, 2013).

En el desarrollo del presente artículo se describen brevemente las afectaciones, enfermedades y plagas que se presentan con mayor incidencia en los cultivos de cítricos durante las temporadas secas o de verano: afectación por golpe de sol; enfermedades como la muerte lenta o paloteo; y plagas como termitas, áfidos, escamas u orzetas y ácaros.

Golpe de sol

El golpe de sol genera importantes pérdidas económicas en diversas frutas y vegetales. Con relación a los cítricos, esta afectación es una de las causas principales de la pérdida en la calidad de la fruta. Durante la temporada seca o de verano, al elevarse la temperatura de la superficie del fruto como efecto directo del incremento en la radiación solar, se ocasionan daños como los cambios en los pigmentos celulares, que dan origen a manchas en la piel, llegando en muchos casos a producir la muerte de las células y la formación de áreas necróticas. Algunas variedades de mandarina, como la Okitsu, presentan copas poco frondosas, hojas pequeñas y fructificación alrededor de la copa, por lo que resultan altamente susceptibles al golpe de sol.

El daño producido por golpe de sol consiste en un aplastamiento anormal de la zona del fruto expuesta al sol; la cáscara adquiere una textura reseca y dura, de color amarillo, y la mancha está prácticamente desprovista de clorofila; las células de aceites esenciales se rompen y mueren.

Para minimizar el golpe de sol en diferentes frutales se han propuesto técnicas de manejo como regímenes de poda; fertilización nitrogenada; polisombra; embolsado de frutos; uso de materiales reflectantes y protectores naturales como ceras vegetales o químicos como la caolinita, que se aplican directamente sobre los frutos.

Al probar el uso del carbonato de calcio y el caolín aplicados cuatro veces a intervalos de dos semanas y microaspersión de agua cuando la temperatura superaba los 31 °C, se encontró que ambos métodos resultaron efectivos



Fuente: Imagen tomada del Instituto Nacional de Ciencias Agrícolas (INCA), 2014.

para prevenir el golpe de sol y mejorar la calidad de los frutos por disminución de la temperatura de la corteza e incremento de la fotosíntesis (Chabbal; Beatriz; Martínez; Avanza; Mazza y Rodríguez, 2014).

El tratamiento con caolín 95 % WP¹, a razón de siete litros de solución por planta en concentración de 2 a 4 kilogramos de caolín disueltos en 100 litros de agua y tres a cuatro aplicaciones durante la temporada de verano (una mensual), con pulverizadora para frutales de alto volumen equipada con mangueras, permite lograr el 97 % de frutos libres de daño y de buena calidad.

En la imagen se pueden observar un fruto sin daño, un fruto con daño leve que presenta manchas de color amarillo en un 15 % de la corteza y un fruto fuertemente afectado con manchas de color amarillo en más del 16 % de la corteza y tejido necrosado de color oscuro (Chabbal *et al.*, 2014).

Muerte lenta o paloteo lento

Esta es una enfermedad causada por el nematodo *Tylenchulus semipenetrans* Cobb, de muy frecuente ocurrencia en los huertos de cítricos y con mayor crecimiento de la población durante las épocas de verano. Consiste en la muerte lenta del árbol, con retrasos en su crecimiento y producción reducida, registrándose pérdidas hasta del 12 %.

La enfermedad no se manifiesta en la parte externa de la planta y los síntomas que se presentan pueden ser confundidos con los ocurridos por deficiencias nutricionales, ataques de hongos o el virus de la tristeza². Por

¹ WP: polvo mojable.

² Virus de la tristeza: Agente causante de la enfermedad conocida como la tristeza de los cítricos, que afecta los vasos conductores de la planta, impidiendo el paso de nutrientes y provocando su debilitamiento.

esto se hace necesario examinar el sistema radicular para su detección, reconociendo la presencia del nematodo por la ocurrencia de raíces delgadas y de apariencia sucia debido a la tierra que se pega a la masa gelatinosa de los huevos, superficies rugosas, rajadas y con desprendimiento de la corteza, dejando ver el cilindro interno de la raíz; igualmente, las hojas son de porte más pequeño, enroscadas y se desprenden fácilmente de las ramas.

El nematodo es un gusano redondo, considerado como un parásito. Las hembras, al nacer, buscan de inmediato las raicillas más jóvenes, localizadas a una profundidad máxima de 30 centímetros y especialmente en la zona de goteo del árbol. Atacan introduciendo el cuello en la raíz, dejando su abdomen y matriz gelatinosa por fuera de ella.

Las condiciones adecuadas para el desarrollo de los cultivos de cítricos como la temperatura, la humedad y la acidez del suelo, igualmente, ofrecen un ambiente ideal para el desarrollo del nematodo, favoreciendo ataques más severos en suelos ricos en materia orgánica, arcillosos, ligeramente ácidos a neutros y con altos contenidos de sales. En este sentido, las poblaciones del nematodo se aumentan en temporadas secas, cuando la humedad en el suelo es baja.

El nematodo se propaga de una zona a otra mediante plántulas obtenidas en viveros infestados con la plaga

Figura 1. Hembra del nematodo (*Tylenchulus semipenetrans*) adherida a la raicilla



Fuente: Imagen tomada de Bayer, 2014.

o en la tierra adherida a la maquinaria. Los huevos y estados juveniles de los machos pueden sobrevivir en el suelo en ausencia de raíces de las plantas hospederas; esto debido a que los machos no parasitan la planta y su función se limita a la fecundación de los huevos (Fondo Nacional de Fomento Hortifrutícola, 2000).

Para el manejo y control de la plaga se debe tener en cuenta las siguientes recomendaciones:

- Obtener material vegetal o plántulas en viveros con registro ICA vigente.
- El almácigo debe ser ubicado en terrenos que no estén bajo cultivos de cítricos o cerca de focos de infestación; se recomienda desinfectar previamente el sitio con Basamid³ en dosis de 40 gramos por metro cuadrado de suelo.
- Lavar y desinfectar la maquinaria, los equipos y las herramientas.
- Los lotes con huertos de cítricos deberán ser removidos como mínimo un año antes de establecer la nueva plantación, con el fin de romper el ciclo biológico del parásito.
- Desinfectar los sitios de siembra mediante la aplicación de un nematicida.
- Se recomienda la siembra de plántulas injertadas sobre patrones tolerantes al nematodo como el naranjo trifoliado o el citrumelo Swingle (Federación Nacional Hortifrutícola, 2000).

Termitas o comejenes (*Blattodea*)

Las termitas o comejenes son insectos de 0,5 a 1,0 centímetros de longitud, su cuerpo es de apariencia blanda y de color blanco, con alas color oscuro más largas que el cuerpo, las cuales se desprenden luego del apareamiento. Las especies más frecuentes en los cultivos de cítricos son *Amitermes sp.*, *Heterotermes sp.* y *Reticulitermes sp.* Por su naturaleza, estas especies viven en el suelo y se alimentan de madera, contribuyendo a su descomposición e incorporación de la materia orgánica al suelo.

Las termitas o comejenes atacan con mayor severidad en temporada de verano, cuando la humedad del suelo baja considerablemente, o en zonas de clima

³Basamid: Desinfectante de suelos de amplio espectro recomendado para el control de nematodos, hongos, bacterias e insectos en semilleros o almácigos.

seco, afectando especialmente plantaciones jóvenes. Los daños causados por las terminas se presentan por debajo del cuello de la raíz y alrededor del tronco, así como en las raíces secundarias de la planta, consumiendo su corteza, lo que origina la muerte del árbol, el cual presenta inicialmente síntomas como el amarillamiento y la caída de las hojas. Por otra parte, el daño causado por el comején a los cítricos favorece la entrada de patógenos del suelo, especialmente del hongo *Phytophthora spp.*, causante de la enfermedad de la gomosis de los cítricos o pudrición de las raíces y los tallos.

El monitoreo y control de la plaga deben ser preferiblemente preventivos, y solo cuando esta es detectada dentro de la plantación, se amerita la aplicación de insecticidas. Dentro de las prácticas a seguir se tienen:

- Retirar del lote todos los residuos de madera o partes de árboles antes del establecimiento de la plantación, o si es el caso de una plantación ya establecida.
- Monitorear mediante el uso de trampas atrayentes, las cuales puede ser trozos de madera blanda ubicados cerca de los árboles, que deberán ser revisados cada quince días.
- Adelantar la revisión periódica de los troncos y raíces de árboles que presenten síntomas como amarillamiento y caída de hojas, con el fin de detectar la presencia de termitas.

Figura 2. Termitas *Heterotermes aureus*, obreras y en el centro un soldado



Fuente: Imagen tomada de Corpoica, 2008.

- En el caso de establecerse la presencia de la plaga dentro del huerto se requiere efectuar control químico dirigido, mediante la aplicación en la base y zona de plateo de los árboles afectados de insecticidas como clorpirifos, hexaflumuron o fipronil. Su aplicación puede ser repetida si los monitoreos indican nuevamente la presencia de la plaga (Corporación Universitaria Lasallista, 2012).

Áfidos o pulgones (pulgón negro: *Toxoptera citricidus*)

Corresponde a un grupo de insectos chupadores de la familia Aphididae, de 2 milímetros de largo y de color negro a castaño claro. Son considerados una plaga de gran importancia en los cultivos de cítricos, tanto por los daños directos que causan, como por tener la capacidad de transmitir virus como el causante de la enfermedad de la tristeza y contribuir a proveer el medio para el desarrollo de otras enfermedades como la psorosis y la fumagina, entre otras. Las poblaciones de áfidos se incrementan con la formación de nuevos rebrotes en el árbol y la reducción de las lluvias.

Los áfidos chupan la sabia de la planta atacando principalmente las hojas tiernas y los rebrotes, así como los botones florales y frutos en su etapa de formación, causando su caída. Cabe anotar que fuertes infestaciones de áfidos reducen el crecimiento de los árboles, en razón a que las hojas afectadas se enroscan, se deforman ligeramente y se endurecen.

El manejo y control de los áfidos se fundamenta en el monitoreo y la revisión periódica de la plantación, intensificándolas durante los periodos de rebrotes; esto con el fin de establecer la presencia y el nivel de población de la plaga. Una vez detectada la presencia de los áfidos o pulgones se marca el árbol afectado con cintas de colores para su manejo.

Por su parte, en condiciones naturales los áfidos están expuestos a un buen control biológico por enemigos naturales, dentro de los que se destacan principalmente insectos como: crisopas, cucarroncitos o mariquitas, moscas, trips, chinches y ácaros depredadores. Entre los parasitoides se cuenta con las avispidas *Lysiphlebus sp.*, *Aphelius sp.* y el hongo *Verticillium lecani.*, que atacan a los áfidos hasta causarles la muerte. Así mismo, el control de hormigas se considera una actividad complementaria que ayuda a regular la población de pulgones, evitando con esto la protección que las

Figura 3. Colonia de áfidos *Toxoptera citricida* en botones florales y rebrotes de cítricos



Fuente: <http://www3.syngenta.com>

hormigas le brindan frente a la acción de sus depredadores naturales.

En el caso de presentarse niveles de infestación y ataque severo, es necesario acudir al uso de insecticidas sistémicos de manera localizada o dirigida únicamente a los árboles afectados; no es recomendable adelantar aplicaciones generalizadas dentro del huerto. Los insecticidas de acción sistémica o específica para el control de áfidos pueden ser utilizados solo en caso de ser estrictamente necesarios, dado que su uso indiscriminado afecta la población de los insectos benéficos

Figura 4. Escama verde de los cítricos *Coccus viridis*



Fuente: <http://www.phytoma.com/>

que ejercen el control natural de los áfidos (Corporación Universitaria Lasallista, 2012).

Escamas o cochinillas (*Lepidosaphes beckii*) y ortezia de los cítricos (*Praelongorthezia praelonga*)

Estas especies de insectos plaga, por lo general, se encuentran presentes de manera permanente en las plantaciones de cítricos, incrementando su incidencia y afectación en las épocas secas. Corresponden a insectos de hábito chupador que se alimentan de la savia, ubicándose en todas las partes de la planta, incluyendo los frutos a los que causan daños en su presentación y por lo tanto baja aceptación en los mercados. Por otra parte, en plantas jóvenes el ataque ocasiona el retraso en el crecimiento y en muchos casos la muerte.

Las escamas o escamas protegidas (*Lepidosaphes beckii*) y las escamas blandas o escamas verdes de los cítricos (*Coccus viridis*) son de apariencia plana con diámetro entre 1 y 2 milímetros, siendo de mayor tamaño estas últimas. Las hembras se ubican en un solo sitio del árbol en donde se alimentan, mudan, se reproducen y mueren. En ataques fuertes pueden causar la caída de las hojas y facilitan el desarrollo de la fumagina al excretar miel de rocío o líquido azucarado que sirve de alimento para el hongo (*Capnodium citri*) causante de esta enfermedad, llegando a cubrir muchas partes de la planta e incluso los frutos, cambiando su aspecto.

Por su parte, la ortezia de los cítricos (*Praelongorthezia praelonga*) es considerada una de las plagas

Figura 5. Ortezia de los cítricos *Praelongorthezia praelonga*



Fuente: <http://idtools.org>

Figura 6. Cítrico con síntomas de fumagina



Fuente: <http://www.efa-dip.org>

más importantes de los cítricos en Colombia. Es un insecto polífago⁴ que vive en la hojarasca y se alimenta de hongos, musgos y plantas de diferentes especies, entre ellas los cítricos, a los que les causa daños tanto directos, al chupar la savia para alimentarse, como indirectos, al brindar el medio nutritivo para la proliferación de hongos. En infestaciones severas asociadas con fumagina, la ortezia extrae la savia, mientras que la fumagina cubre las hojas reduciendo la fotosíntesis⁵, debilitando y causando la muerte de partes o de toda la planta.

Para su manejo y control se debe tener en cuenta que especies vegetales como el croton ornamental (*Codiaeum variegatum*) y las veraneras (*Bougainvillea spp*) son hospederos naturales de estos insectos, convirtiéndose en focos de infestación permanente. Así mismo, la diversidad de plantas hospederas, la alta capacidad reproductiva del insecto y la reducción en la población de los depredadores naturales que ejercen el control biológico, como consecuencia del uso indiscriminado de plaguicidas, han contribuido a que la incidencia y los efectos de la plaga sean cada vez más fuertes. En este sentido, el control químico no tiene mayor efecto; por el contrario, contribuye a generar condiciones más favorables para el desarrollo de la plaga.

El control biológico de estas plagas se debe adelantar mediante la liberación de insectos parasitoides como la avispa (*Aphytis sp.*); en el caso de la ortezia su control

lo realizan insectos depredadores como el cucarroncito (*Hyperaspis sp.*) y la chrisopa (*Chrysoperla sp.*) o mediante la aplicación de hongos patógenos de los géneros *Verticillium* y *Metarrizium*.

Ácaro tostador (*Phyllocoptruta oleivora*)

En el cultivo de los cítricos se presentan varias especies de ácaros que los afectan. El ácaro tostador es el de mayor importancia económica y es considerado una plaga primaria por su amplia distribución y especialmente por los daños que causa en el aspecto externo de la naranja. Tiene mayor incidencia durante el verano, cuando las temperaturas son más altas y la humedad en el ambiente es más baja.

El ácaro tostador es de color amarillo claro, de tamaño muy pequeño, que va desde 0,13 a 0,16 milímetros, siendo muy difícil de observar, lo cual dificulta su seguimiento y monitoreo. Su ciclo de vida en promedio es de 7,4 días, durante el cual pasa por los estados de huevo, larva, ninfa y adulto.

El ácaro se alimenta de la epidermis o parte externa de la hoja, deformándola, generando costras por el envés o cara inferior y ocasionando su caída. Por otra parte, la afectación a los frutos tiernos se inicia cuando estos tienen de cuatro a seis meses de edad o tres a siete centímetros de diámetro, reconociéndose por la coloración opaca y una superficie rugosa de la cáscara, que se intensifica en la medida que el fruto se desarrolla.

Figura 7. Adulto de ácaro tostador *Phyllocoptruta oleivora*



Fuente: Imagen tomada de Universidad Nacional de Colombia, 2011.

⁴ Polífago: Insecto plaga que se alimenta de varias especies vegetales hospederas.

⁵ Fotosíntesis: Proceso que adelantan las plantas verdes, mediante el cual convierten la materia inorgánica como el dióxido de carbono en materia orgánica como el azúcar, gracias a la energía que aporta la luz solar.

Figura 8. Frutos de naranja Valencia afectados por el ácaro tostador *Phyllocoptura oleivora*



Fuente: Imagen tomada de Universidad Nacional de Colombia, 2011.

El daño ocurre cuando el ácaro introduce el estilete queliceral⁶ en la epidermis de la hoja o del fruto para extraer el líquido celular, dando lugar a la producción de etileno⁷, responsable del cambio de color; a la formación de superficies rugosas por la presencia de lignina⁸ en la cicatrización de las células y el rompimiento de las células de aceite en la superficie del fruto, influyendo igualmente en el cambio de color. Cabe anotar que el daño causado por el ácaro *Phyllocoptura oleivora* no afecta otras características de la fruta como el peso, el diámetro y los grados brix⁹.

El control biológico de esta plaga lo realizan otros ácaros depredadores naturales de gran abundancia en los cítricos como: *Amblyseius aerialis*, *Euseius concordis*, *Iphiseiodes zuluagai*, *Neoseiulus anonymus*, *Proprioseiopsis cannaensis*, *Typhlodromalus aripo* y *Typhlodromina tropica*, entre otros (Corporación Universitaria Lasallista, 2012). Por otra parte, el manejo de la plaga se basa en el monitoreo permanente en la plantación; en el caso de presentarse elevadas poblaciones se deberán adelantar, como última opción, aplicaciones localizadas de acaricidas y productos azufrados (Corpoica, 2008).

Conclusión

El conocimiento y la identificación oportuna de la enfermedad conocida como la muerte lenta o paloteo, o

la presencia de plagas como termitas, áfidos, escamas u ortezias y ácaros, así como la afectación por el golpe de sol, a las que están expuestos con mayor severidad los cultivos de cítricos durante los veranos prolongados y con altas temperaturas, es una práctica de gran ayuda para establecer el manejo y control más adecuado, con lo cual se logra minimizar el ataque o afectación, obteniendo así una producción de frutas de buena calidad y mejor aceptación en el mercado.

Cabe resaltar que el control biológico natural constituye la alternativa más indicada, en razón a que en términos generales, en el caso de las plagas citadas, estas cuentan en su mayoría con depredadores naturales que se encargan de mantener las poblaciones en niveles bajos sin que causen daños económicamente importantes. Dado el caso de no contar con la presencia de especies benéficas dentro de la plantación, se recomienda la liberación de insectos parasitoides, como avispas, o la aplicación de hongos patógenos, contribuyendo de esta forma a mantener o restablecer el equilibrio ecológico del huerto, evitando con estas medidas la aplicación indiscriminada de plaguicidas y elevados costos en la producción.

La aplicación de insecticidas debe ser estrictamente la necesaria y solo se amerita cuando la incidencia de la plaga desborde los niveles de población y no pueda ser controlada por los métodos recomendados; excepto cuando se compruebe la presencia de nematodos, su control se hará con la aplicación de productos nematicidas. En todo caso, la aplicación de plaguicidas deberá realizarse de manera localizada y dirigida al foco de la plaga y no de manera generalizada en el cultivo. Por último, para reducir los daños causados por el golpe de sol, especialmente en los frutos de mandarina y naranja, es necesario adelantar las medidas preventivas recomendadas como la aplicación de caolín en solución acuosa al 2 o 4 %, con lo que se busca la protección de la radiación solar y la regulación de las altas temperaturas que se generan sobre la corteza de los frutos, logrando así la producción de 97 % o más de mandarinas o naranjas sanas.

Referencias

Chabbal, MD; Beatriz, A; Martínez, GC; Avanza, MM;

⁶ Estilete queliceral: Patas o pinzas en forma de daga o cuchillo.

⁷ Etileno: Hormona gaseosa que promueve la maduración de los frutos.

⁸ Lignina: Sustancia presente en la pared celular que le confiere textura leñosa a las plantas.

⁹ Brix: Medida de la cantidad de azúcar presente en el jugo de las frutas.

Mazza, SM y Rodríguez, VA. (2014). *Aplicaciones de caolín para el control del golpe de sol en mandarina 'Okitsu'*. *Cultivos Tropicales*, 35(1), 50-56. Recuperado en septiembre 30 de 2104 de http://scielo.sld.cu/scielo.php?pid=S0258-59362014000100007&script=sci_arttext

Corporación Colombiana de Investigación Agropecuaria, Corpoica (2008). *Tecnología para el cultivo de cítricos en la región Caribe colombiana*. Recuperado en octubre 1 de 2014 de <http://corpomail.corpoica.org.co/BACFILES/BACDIGITAL/55325/55325.pdf>

Corporación para la Promoción del Desarrollo Rural y Agroindustrial del Tolima –Prohaciendo–, Programa Nacional de Transferencia de Tecnología Agropecuaria –Pronatta– (2001). *El cultivo de los cítricos, Módulo educativo para el desarrollo tecnológico de la comunidad rural*. Ibagué. Recuperado en septiembre 29 de 2014 de http://www.agronet.gov.co/www/docs_si2/EI%20cultivo%20de%20los%20citricos%20Limon.pdf

Corporación Universitaria Lasallista, Corporación Colombiana de Investigación Agropecuaria –Corpoica– y Universidad de Antioquia. (2012). *Cítricos: cultivo, poscosecha e industrialización*. Recuperado en septiembre 19 de 2014 de http://www.corpoica.org.co/sitioweb/Archivos/Publicaciones/PublicacionCitricos_Cultivo-PoscosechaIndustrializacion.pdf

Fondo Nacional de Fomento Hortofrutícola. (2000). *Enfermedades de los cítricos en Colombia. Producciones, Bogotá, D. C.* Recuperado en septiembre 25 de 2014 de http://www.asohofrucol.com.co/archivos/biblioteca/biblioteca_56_Enfermedades%20citricos.pdf

Instituto Colombiano Agropecuario, ICA. (2012). *Manejo integrado de plagas y enfermedades de los cítricos*. Recuperado en septiembre 22 de 2014 de <http://www.ica.gov.co/getattachment/89f7ca91-2820-4d06-9826-74964de55de6/Manejo-fitosanitario-del-cultivo-de-Citricos.aspx>

Precios de insumos pecuarios

Alimentos balanceados, suplementos, coadyuvantes, adsorbentes, enzimas y aditivos

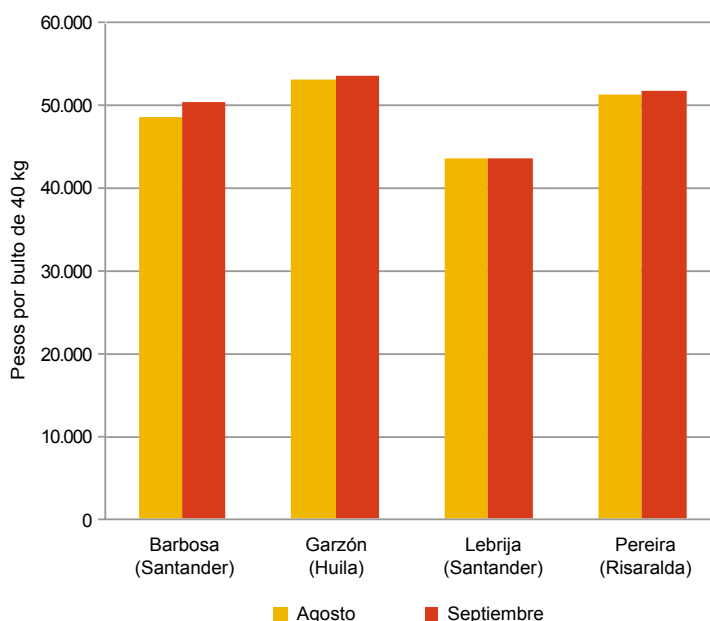


Fuente: DANE

La tendencia del precio del Pollito Iniciación por bulto de 40 kilogramos fue al alza en el 42 % de los mercados reportados. La mayor variación se presentó en el mercado de Barbosa (Santander), en donde el precio subió de

\$48.875 a \$50.500. En el mercado de Lebrija (Santander) se presentó el precio más bajo (\$43.667), con una variación a la baja de 0,4 %.

Gráfico 2. Precios de Pollito Iniciación, por bulto de 40 kilogramos 2014 (agosto-septiembre)



Fuente: SIPSA-DANE-Ministerio de Agricultura y Desarrollo Rural.

Coadyuvantes

Cuadro 1. Insumos pecuarios. Precios de alimentos balanceados, suplementos, coadyuvantes, adsorbentes, enzimas y aditivos 2014 (septiembre)

Productos y mercados	Precio medio septiembre	Variación porcentual
Cerdas gestación, 40 kilogramos		
Barbosa (Santander)	40.000	-0,8
Cachipay (Cundinamarca)	42.167	0,4
Choachí (Cundinamarca)	43.000	0,0
El Carmen de Viboral (Antioquia)	43.430	0,0
Fusagasugá (Cundinamarca)	46.167	-0,7
Guarne (Antioquia)	43.000	0,9
Ipiales (Nariño)	43.500	0,0
Marsella (Risaralda)	40.933	-3,9
Medellín (Antioquia)	43.423	0,0
Pereira (Risaralda)	41.767	2,5
Pupiales (Nariño)	43.075	-0,1
Quimbaya (Quindío)	40.667	0,0
Sabanalarga (Atlántico)	39.117	-1,8
San Vicente Ferrer (Antioquia)	42.367	-0,5
Santa Rosa de Cabal (Risaralda)	46.833	0,0
Cerdas lactancia, 40 kilogramos		
Armenia (Quindío)	45.833	0,0
Cachipay (Cundinamarca)	47.667	0,4
Cáqueza (Cundinamarca)	48.333	-1,4
Choachí (Cundinamarca)	47.667	-0,7
El Carmen de Viboral (Antioquia)	48.367	0,0
Fusagasugá (Cundinamarca)	50.125	3,9
Garzón (Huila)	50.000	-2,0
Girardot (Cundinamarca)	47.750	2,9
Guadalajara de Buga (Valle del Cauca)	45.000	0,7
Guarne (Antioquia)	48.667	-0,1

Productos y mercados	Precio medio septiembre	Variación porcentual
Cerdas lactancia, 40 kilogramos (continuación)		
Marsella (Risaralda)	46.400	0,0
Medellín (Antioquia)	46.420	0,0
Pacho (Cundinamarca)	46.333	0,0
Pereira (Risaralda)	45.400	2,7
Pupiales (Nariño)	46.550	0,5
Quimbaya (Quindío)	44.600	0,0
Sabanalarga (Atlántico)	44.750	0,0
San Vicente Ferrer (Antioquia)	46.767	-0,5
Santa Rosa de Cabal (Risaralda)	48.167	0,3
Socorro (Santander)	47.000	2,9
Cerdos ceba, 40 kilogramos		
Aguazul (Casanare)	39.667	0,4
Apía (Risaralda)	41.000	-0,1
Armenia (Quindío)	42.588	0,0
Barbosa (Santander)	35.300	1,7
Belén de Umbría (Risaralda)	41.586	-0,3
Bogotá, D. C.	41.350	0,0
Caicedonia (Valle del Cauca)	42.900	0,0
Cajamarca (Tolima)	54.367	-12,2
Calarcá (Quindío)	43.125	-0,1
Cáqueza (Cundinamarca)	34.000	0,0
Chía (Cundinamarca)	40.300	0,0
Chinácota (Norte de Santander)	39.167	0,0
Chinchiná (Caldas)	42.500	2,4
Chipaqué (Cundinamarca)	35.333	n.d.



**Cuadro 1. Insumos pecuarios. Alimentos balanceados, suplementos, coadyuvantes, adsorbentes, enzimas y aditivos (continuación)
2014 (septiembre)**

Productos y mercados	Precio medio septiembre	Variación porcentual	Productos y mercados	Precio medio septiembre	Variación porcentual
Cerdos ceba, 40 kilogramos (continuación)			Cerdos iniciación, 40 kilogramos (continuación)		
Choachí (Cundinamarca)	39.667	-3,0	Sabanalarga (Atlántico)	50.000	1,1
Cimitarra (Santander)	41.571	1,7	Samacá (Boyacá)	56.833	-5,3
El Carmen de Viboral (Antioquia)	42.388	-1,2	Santa Rosa de Cabal (Risaralda)	53.100	0,1
El Santuario (Antioquia)	44.625	0,8	Tuluá (Valle del Cauca)	53.333	0,0
Espinal (Tolima)	42.375	0,0	Villeta (Cundinamarca)	53.088	-0,4
Fómeque (Cundinamarca)	39.767	0,0	Zarzal (Valle del Cauca)	58.340	0,0
Fresno (Tolima)	39.733	1,1			
Funza (Cundinamarca)	35.633	-2,5	Cerdos levante, 40 kilogramos		
Fusagasugá (Cundinamarca)	39.000	0,0	Aguazul (Casanare)	44.200	-0,7
Garzón (Huila)	39.967	-3,9	Apía (Risaralda)	44.000	-0,2
Girardot (Cundinamarca)	38.333	-0,9	Armenia (Quindío)	47.110	0,2
Guadalajara de Buga (Valle del Cauca)	37.935	1,1	Barbosa (Santander)	45.200	5,9
Guaduas (Cundinamarca)	44.900	0,0	Belén de Umbría (Risaralda)	43.940	0,0
Guarne (Antioquia)	45.313	0,9	Cachipay (Cundinamarca)	41.667	0,0
Ibaqué (Tolima)	39.067	0,0	Caicedonia (Valle del Cauca)	46.900	0,4
Ipiales (Nariño)	39.727	1,2	Cajamarca (Tolima)	48.550	-6,3
Jamundí (Valle del Cauca)	40.500	0,0	Cáqueza (Cundinamarca)	39.000	0,0
La Ceja (Antioquia)	40.277	-0,1	Chinchiná (Caldas)	44.233	0,0
La Celia (Risaralda)	45.167	0,0	Chipaqué (Cundinamarca)	38.600	1,6
La Mesa (Cundinamarca)	43.667	0,0	Choachí (Cundinamarca)	42.333	-3,8
La Unión (Valle del Cauca)	44.767	0,0	Cimitarra (Santander)	44.400	0,5
La Virginia (Risaralda)	43.500	0,5	El Carmen de Viboral (Antioquia)	47.500	0,2
Málaga (Santander)	37.571	3,8	El Santuario (Antioquia)	48.775	0,5
Manizales (Caldas)	43.900	-0,2	Entrerrios (Antioquia)	48.682	0,0
Marsella (Risaralda)	39.900	7,6	Espinal (Tolima)	42.700	0,0
Medellín (Antioquia)	41.974	0,0	Fresno (Tolima)	46.650	0,6
Montenegro (Quindío)	43.350	0,3	Funza (Cundinamarca)	39.167	-4,0
Neira (Caldas)	45.667	-1,6	Fusagasugá (Cundinamarca)	43.900	-0,8
Neiva (Huila)	46.383	-10,9	Girardot (Cundinamarca)	42.367	-1,8
Ocaña (Norte de Santander)	38.400	1,6	Guadalajara de Buga (Valle del Cauca)	44.014	-0,1
Pacho (Cundinamarca)	40.167	7,1	Guaduas (Cundinamarca)	46.500	0,0
Paz de Ariporo (Casanare)	41.200	2,2	Guarne (Antioquia)	47.525	0,7
Peñol (Antioquia)	46.625	0,0	Ibaqué (Tolima)	42.025	0,6
Pereira (Risaralda)	42.317	0,8	Ipiales (Nariño)	45.500	0,2
Piedecuesta (Santander)	34.875	0,7	Jamundí (Valle del Cauca)	46.667	0,0
Puerto López (Meta)	40.500	-1,1	La Ceja (Antioquia)	47.083	2,9
Puerto Tejada (Cauca)	37.567	0,0	La Celia (Risaralda)	49.960	0,0
Pupiales (Nariño)	39.267	0,3	La Unión (Antioquia)	47.833	-0,2
Quimbaya (Quindío)	43.271	-0,2	La Virginia (Risaralda)	46.225	0,0
Rionegro (Antioquia)	42.943	0,1	Lebrija (Santander)	41.333	-0,8
Roldanillo (Valle del Cauca)	41.030	-0,8	Málaga (Santander)	43.000	-1,1
Sabana de Torres (Santander)	39.375	-0,6	Manizales (Caldas)	45.714	-2,9
Sabanalarga (Atlántico)	37.036	-2,0	Marsella (Risaralda)	44.500	0,4
Saldaña (Tolima)	42.667	6,7	Medellín (Antioquia)	49.018	-0,7
Samacá (Boyacá)	37.900	-3,6	Montenegro (Quindío)	48.167	0,3
San Pedro de los Milagros (Antioquia)	38.977	0,2	Neira (Caldas)	50.250	0,0
San Vicente Ferrer (Antioquia)	44.633	0,9	Pacho (Cundinamarca)	47.000	0,0
Santa Rosa de Cabal (Risaralda)	42.033	0,2	Pasto (Nariño)	48.127	-0,4
Santa Rosa de Osos (Antioquia)	44.543	-3,1	Paz de Ariporo (Casanare)	44.125	0,0
Santander de Quilichao (Cauca)	33.867	0,0	Peñol (Antioquia)	48.750	-0,5
Sevilla (Valle del Cauca)	43.300	0,0	Piedecuesta (Santander)	43.125	1,5
Socorro (Santander)	43.100	-0,9	Puerto López (Meta)	43.325	-0,5
Sogamoso (Boyacá)	41.967	-0,4	Puerto Tejada (Cauca)	47.300	0,4
Tuluá (Valle del Cauca)	45.117	-0,4	Pupiales (Nariño)	42.200	0,7
Vélez (Santander)	42.600	-3,2	Quimbaya (Quindío)	48.317	-1,0
Ventaquemada (Boyacá)	41.000	0,0	Rionegro (Antioquia)	50.333	1,3
Villapinzón (Cundinamarca)	37.750	0,0	Riosucio (Caldas)	47.000	0,0
Villavicencio (Meta)	41.333	0,0	Roldanillo (Valle del Cauca)	47.433	-2,1
Villeta (Cundinamarca)	41.100	0,0	Sabanalarga (Atlántico)	39.420	-0,6
			Samacá (Boyacá)	40.200	-2,4
			San Pedro de los Milagros (Antioquia)	47.917	0,5
			San Vicente Ferrer (Antioquia)	46.800	1,4
			Santa Rosa de Cabal (Risaralda)	46.475	0,0
			Santa Rosa de Osos (Antioquia)	45.453	-1,7
			Santander de Quilichao (Cauca)	37.575	-0,3
			Sibaté (Cundinamarca)	37.050	0,0
			Socorro (Santander)	48.700	-0,4
			Tuluá (Valle del Cauca)	45.400	0,0
			Tunja (Boyacá)	46.467	-1,4
			Villavicencio (Meta)	46.667	0,7
			Villeta (Cundinamarca)	43.525	-3,6
			Zarzal (Valle del Cauca)	46.233	1,2
			Mojarra o tilapia engorde, 40 kilogramos		
			Cachipay (Cundinamarca)	56.250	-2,2

**Cuadro 1. Insumos pecuarios. Alimentos balanceados, suplementos, coadyuvantes, adsorbentes, enzimas y aditivos (continuación)
2014 (septiembre)**

Productos y mercados	Precio medio septiembre	Variación porcentual	Productos y mercados	Precio medio septiembre	Variación porcentual
Mojarra o tilapia engorde, 40 kilogramos (continuación)			Pollito iniciación, 40 kilogramos (continuación)		
Cimitarra (Santander)	60.500	3,9	Socorro (Santander)	50.333	-1,9
Espinal (Tolima)	55.000	0,0	Pollo engorde, 40 kilogramos		
Fusagasugá (Cundinamarca)	62.000	1,6	Aguazul (Casanare)	54.333	0,2
Garzón (Huila)	57.633	1,1	Armenia (Quindío)	44.110	0,0
Guadalajara de Buga (Valle del Cauca)	53.275	2,0	Barbosa (Santander)	43.500	-1,9
Ibagué (Tolima)	53.417	0,0	Barrancabermeja (Santander)	51.000	-0,6
La Mesa (Cundinamarca)	57.250	-1,9	Cachipay (Cundinamarca)	51.857	-0,3
Lebrija (Santander)	56.250	0,9	Caicedonia (Valle del Cauca)	47.467	0,0
Manizales (Caldas)	54.767	0,0	Cajamarca (Tolima)	55.450	1,4
Paz de Ariporo (Casanare)	62.333	0,0	Calarcá (Quindío)	48.383	0,0
Sabana de Torres (Santander)	60.333	0,6	Cáqueza (Cundinamarca)	52.833	-0,3
Socorro (Santander)	56.667	-0,3	Chinácota (Norte de Santander)	47.320	-0,5
Mojarra o tilapia iniciación, 40 kilogramos			Chinchiná (Caldas)	47.333	0,0
Garzón (Huila)	78.050	8,4	Chipaque (Cundinamarca)	44.000	-7,4
Sabana de Torres (Santander)	82.333	0,0	Choachí (Cundinamarca)	51.625	-2,3
Socorro (Santander)	82.333	-0,8	Cimitarra (Santander)	52.000	2,5
Mojarra o tilapia levante, 40 kilogramos			Corinto (Cauca)	49.833	4,4
Aguazul (Casanare)	77.000	1,3	El Carmen de Viboral (Antioquia)	48.790	0,0
Barrancabermeja (Santander)	81.667	0,4	El Santuario (Antioquia)	50.500	0,0
Cachipay (Cundinamarca)	72.000	-3,6	Espinal (Tolima)	55.900	-0,6
Chinchiná (Caldas)	72.920	0,0	Fómeque (Cundinamarca)	51.500	-3,3
Cimitarra (Santander)	67.000	0,8	Fresno (Tolima)	51.575	0,8
Espinal (Tolima)	67.480	0,0	Funza (Cundinamarca)	52.600	-1,5
Fusagasugá (Cundinamarca)	71.000	1,4	Fusagasugá (Cundinamarca)	54.300	0,0
Guadalajara de Buga (Valle del Cauca)	66.533	0,5	Garzón (Huila)	54.333	1,1
Ibagué (Tolima)	64.675	0,3	Girón (Santander)	63.667	-0,8
Lebrija (Santander)	71.714	-0,8	Granada (Meta)	54.667	4,5
Lérida (Tolima)	69.733	0,0	Guadalajara de Buga (Valle del Cauca)	44.435	0,8
Manizales (Caldas)	72.417	0,0	Guaduas (Cundinamarca)	50.500	0,0
Pacho (Cundinamarca)	76.000	7,8	Ibagué (Tolima)	54.667	0,0
Piedecuesta (Santander)	73.667	4,0	Ipiales (Nariño)	44.560	0,9
Popayán (Cauca)	78.000	0,9	Jamundí (Valle del Cauca)	52.667	0,6
Riosucio (Caldas)	70.800	0,0	La Mesa (Cundinamarca)	53.600	-0,2
Sabana de Torres (Santander)	67.333	-0,2	Lebrija (Santander)	42.857	0,5
San Alberto (Cesar)	75.500	0,7	Málaga (Santander)	49.200	-0,8
Socorro (Santander)	72.643	-0,2	Manizales (Caldas)	51.483	0,7
Trinidad (Casanare)	78.200	-0,7	Marinilla (Antioquia)	50.580	-1,5
Tuluá (Valle del Cauca)	74.000	0,0	Medellín (Antioquia)	51.640	0,0
Viterbo (Caldas)	69.800	-0,2	Neira (Caldas)	54.200	0,0
Novillas, 40 kilogramos			Neiva (Huila)	52.100	1,6
Chocontá (Cundinamarca)	38.975	1,3	Ocaña (Norte de Santander)	45.667	0,7
El Santuario (Antioquia)	40.033	0,0	Pacho (Cundinamarca)	52.200	2,4
Peñol (Antioquia)	40.667	0,0	Pasto (Nariño)	52.593	5,7
Villapinzón (Cundinamarca)	39.000	0,9	Paz de Ariporo (Casanare)	53.167	-3,3
Pollito iniciación, 40 kilogramos			Peñol (Antioquia)	49.375	0,0
Aguazul (Casanare)	53.000	0,0	Pereira (Risaralda)	51.600	1,3
Apía (Risaralda)	53.000	0,0	Piedecuesta (Santander)	43.000	0,8
Barbosa (Santander)	50.500	3,3	Popayán (Cauca)	52.250	-0,5
Choachí (Cundinamarca)	50.000	-1,3	Puerto López (Meta)	50.500	-1,0
El Santuario (Antioquia)	50.500	0,7	Puerto Tejada (Cauca)	50.317	-0,2
Espinal (Tolima)	55.000	0,0	Quimbaya (Quindío)	51.033	0,0
Garzón (Huila)	53.667	0,8	Rionegro (Antioquia)	50.000	-0,4
Guadalajara de Buga (Valle del Cauca)	50.090	0,8	Sabana de Torres (Santander)	53.375	0,0
Ibagué (Tolima)	53.667	0,0	Saldaña (Tolima)	52.000	0,6
Jamundí (Valle del Cauca)	52.450	0,0	San Alberto (Cesar)	45.667	0,0
La Virginia (Risaralda)	50.500	0,9	San Vicente de Chucurí (Santander)	49.500	0,0
Lebrija (Santander)	43.667	-0,4	San Vicente Ferrer (Antioquia)	49.925	0,0
Málaga (Santander)	47.333	-0,7	Santa Rosa de Cabal (Risaralda)	52.333	0,0
Marsella (Risaralda)	52.733	0,3	Santander de Quilichao (Cauca)	47.667	0,7
Ocaña (Norte de Santander)	49.000	0,7	Sevilla (Valle del Cauca)	48.050	-5,8
Peñol (Antioquia)	49.000	0,0	Socorro (Santander)	46.778	-0,7
Pereira (Risaralda)	52.100	1,3	Tuluá (Valle del Cauca)	49.480	0,0
Puerto López (Meta)	51.075	0,0	Valledupar (Cesar)	45.000	-1,1
Puerto Tejada (Cauca)	51.550	-0,2	Villa de San Diego		
Quimbaya (Quindío)	53.775	0,0	de Ubaté (Cundinamarca)	58.467	0,0
Sabana de Torres (Santander)	52.833	0,6	Villanueva (Casanare)	54.083	0,8
Saldaña (Tolima)	53.333	-0,3	Villavicencio (Meta)	49.375	-1,0
San Vicente de Chucurí (Santander)	48.333	0,7	Villeta (Cundinamarca)	50.125	1,1
Santa Rosa de Cabal (Risaralda)	52.667	0,0	Zarzal (Valle del Cauca)	46.943	0,0
Santander de Quilichao (Cauca)	50.280	0,8	Pollo levante, 40 kilogramos		
			Aguazul (Casanare)	54.667	1,2
			Barrancabermeja (Santander)	51.333	0,0
			Bogotá, D. C.	53.600	0,1
			Cachipay (Cundinamarca)	51.333	n.d.



Cuadro 1. Insumos pecuarios. Alimentos balanceados, suplementos, coadyuvantes, adsorbentes, enzimas y aditivos (continuación) 2014 (septiembre)

Productos y mercados	Precio medio septiembre	Variación porcentual	Productos y mercados	Precio medio septiembre	Variación porcentual
Pollo levante, 40 kilogramos (continuación)			Terneras, 40 kilogramos (continuación)		
Cáqueza (Cundinamarca)	53.333	0,6	Manizales (Caldas)	41.820	0,0
Chipaqué (Cundinamarca)	43.667	-1,9	Medellín (Antioquia)	47.250	0,0
Fusagasugá (Cundinamarca)	53.875	0,0	Pupiales (Nariño)	42.533	0,0
Manizales (Caldas)	50.500	0,5	Rionegro (Antioquia)	47.125	0,0
Medellín (Antioquia)	57.525	0,0	San Pedro de los Milagros (Antioquia)	44.383	-0,3
Pereira (Risaralda)	55.767	1,2	San Vicente Ferrer (Antioquia)	42.600	-0,1
Popayán (Cauca)	51.500	-1,9	Santa Rosa de Osos (Antioquia)	45.314	0,8
Trinidad (Casanare)	56.333	2,4	Santander de Quilichao (Cauca)	42.000	0,0
Tuluá (Valle del Cauca)	50.075	0,0	Tuluá (Valle del Cauca)	42.025	0,0
			Villapinzón (Cundinamarca)	45.125	0,8
			Zipacquirá (Cundinamarca)	44.717	-2,4
Ponedoras, 40 kilogramos			Vacas gestación, 40 kilogramos		
Aguazul (Casanare)	47.167	-1,0	La Unión (Antioquia)	37.867	0,3
Armenia (Quindío)	41.513	0,9	Villapinzón (Cundinamarca)	39.333	0,9
Barbosa (Santander)	41.100	6,8			
Barrancabermeja (Santander)	46.333	7,8	Vacas leche, 40 kilogramos		
Belén de Umbría (Risaralda)	45.850	0,0	Aguazul (Casanare)	42.667	-11,1
Bogotá, D. C.	38.920	0,0	Apía (Risaralda)	34.975	-0,4
Cachipay (Cundinamarca)	42.833	1,2	Armenia (Quindío)	32.583	0,3
Calarcá (Quindío)	43.000	0,0	Barbosa (Santander)	32.167	2,7
Cáqueza (Cundinamarca)	40.750	13,2	Bogotá, D. C.	32.233	0,0
Chinácota (Norte de Santander)	42.933	0,0	Bucaramanga (Santander)	32.667	0,0
Chinchiná (Caldas)	44.600	0,8	Cachipay (Cundinamarca)	35.000	1,9
Chipaqué (Cundinamarca)	40.200	0,5	Cajamarca (Tolima)	39.133	0,0
Choachí (Cundinamarca)	43.250	0,6	Cali (Valle del Cauca)	30.810	0,0
Cimitarra (Santander)	45.333	-0,4	Chinácota (Norte de Santander)	32.917	0,5
El Carmen de Viboral (Antioquia)	43.860	0,6	Chitagá (Norte de Santander)	34.750	13,3
El Santuario (Antioquia)	46.000	0,4	Choachí (Cundinamarca)	33.000	-4,3
Espinal (Tolima)	45.150	-0,6	Chocontá (Cundinamarca)	34.154	0,2
Fómeque (Cundinamarca)	41.817	0,4	Cota (Cundinamarca)	33.125	0,0
Fresno (Tolima)	41.833	1,5	El Carmen de Viboral (Antioquia)	32.305	-0,4
Funza (Cundinamarca)	43.067	-2,3	El Santuario (Antioquia)	34.260	0,0
Fusagasugá (Cundinamarca)	44.500	-0,1	Entreríos (Antioquia)	36.052	-1,0
Garzón (Huila)	46.033	2,9	Fómeque (Cundinamarca)	31.567	0,0
Girardot (Cundinamarca)	43.867	3,9	Funza (Cundinamarca)	29.033	-2,6
Guadalajara de Buga (Valle del Cauca)	39.327	0,1	Fusagasugá (Cundinamarca)	34.800	0,0
Guarne (Antioquia)	45.167	0,0	Guadalajara de Buga (Valle del Cauca)	29.436	0,0
Ipiales (Nariño)	39.000	-2,5	Guarne (Antioquia)	37.938	-0,4
Jamundí (Valle del Cauca)	42.160	0,0	Ipiales (Nariño)	35.533	3,4
La Ceja (Antioquia)	43.167	0,0	Jamundí (Valle del Cauca)	31.000	0,0
La Mesa (Cundinamarca)	45.750	-2,0	La Ceja (Antioquia)	35.086	0,2
Lebrija (Santander)	41.500	-0,6	La Unión (Antioquia)	35.367	0,3
Málaga (Santander)	42.800	0,0	La Virginia (Risaralda)	29.067	0,0
Manizales (Caldas)	44.550	-6,6	Lebrija (Santander)	34.000	-1,8
Marinilla (Antioquia)	42.067	-1,6	Madrid (Cundinamarca)	35.503	-0,4
Medellín (Antioquia)	47.300	-1,0	Málaga (Santander)	35.275	0,7
Neira (Caldas)	47.250	-0,5	Manizales (Caldas)	34.156	0,0
Neiva (Huila)	46.433	3,0	Marinilla (Antioquia)	34.490	-0,8
Pacho (Cundinamarca)	45.667	0,0	Marsella (Risaralda)	33.725	0,3
Paz de Ariporo (Casanare)	44.667	0,0	Medellín (Antioquia)	36.883	0,0
Peñol (Antioquia)	45.200	-0,2	Pacho (Cundinamarca)	37.600	0,0
Pereira (Risaralda)	43.567	2,6	Palmira (Valle del Cauca)	31.833	8,8
Quimbaya (Quindío)	39.800	-2,3	Pasto (Nariño)	34.895	0,5
Rionegro (Antioquia)	39.700	-0,3	Peñol (Antioquia)	37.500	0,0
Sabana de Torres (Santander)	44.333	0,0	Pereira (Risaralda)	31.200	0,0
San Vicente de Chucurí (Santander)	43.333	-0,8	Piedecuesta (Santander)	36.143	1,2
Santa Rosa de Osos (Antioquia)	40.743	0,0	Pitalito (Huila)	37.167	n.d.
Sibaté (Cundinamarca)	42.725	0,0	Popayán (Cauca)	40.289	0,0
Socorro (Santander)	42.333	-5,9	Pupiales (Nariño)	36.403	-0,4
Sogamoso (Boyacá)	41.967	0,0	Quimbaya (Quindío)	33.033	0,0
Tuluá (Valle del Cauca)	43.717	0,0	Rionegro (Antioquia)	34.875	-0,4
Villanueva (Casanare)	45.500	0,3	Riosucio (Caldas)	35.863	0,0
Viterbo (Caldas)	42.133	0,0	Sabana de Torres (Santander)	35.500	-0,4
Zarzal (Valle del Cauca)	41.600	0,0	Sabanalarga (Atlántico)	28.760	-2,8
			Saldaña (Tolima)	33.667	-2,4
			Samacá (Boyacá)	37.000	-1,7
Terneras, 40 kilogramos			San Alberto (Cesar)	35.700	-1,1
Barbosa (Santander)	43.000	0,8	San Gil (Santander)	44.275	0,0
Chocontá (Cundinamarca)	44.750	0,0	San Pedro de los Milagros (Antioquia)	37.194	-1,1
El Carmen de Viboral (Antioquia)	44.625	0,0	San Vicente Ferrer (Antioquia)	33.550	-0,4
Fómeque (Cundinamarca)	44.600	0,5	Santa Rosa de Cabal (Risaralda)	33.833	0,0
Fusagasugá (Cundinamarca)	44.933	0,0	Santa Rosa de Osos (Antioquia)	32.931	0,0
Guarne (Antioquia)	45.925	0,0	Santander de Quilichao (Cauca)	30.133	-0,8
Ipiales (Nariño)	46.000	0,4	Socorro (Santander)	36.583	-0,5
La Ceja (Antioquia)	45.413	0,0			
La Unión (Antioquia)	45.200	0,5			
Málaga (Santander)	45.833	0,0			

Cuadro 1. Insumos pecuarios. Alimentos balanceados, suplementos, coadyuvantes, adsorbentes, enzimas y aditivos (conclusión) 2014 (septiembre)

Productos y mercados	Precio medio septiembre	Variación porcentual
Vacas leche, 40 kilogramos (continuación)		
Sogamoso (Boyacá)	39.900	0,5
Subachoque (Cundinamarca)	34.738	-1,2
Tuluá (Valle del Cauca)	33.517	0,0
Tunja (Boyacá)	34.340	0,5
Ventaquemada (Boyacá)	34.833	0,5
Villa de San Diego de Ubaté (Cundinamarca)	40.750	1,2

n.d. No determinado.

* El precio correspondiente a agosto fue modificado en el presente reporte ante la inclusión de datos que se encontraban en verificación.

Medicamentos



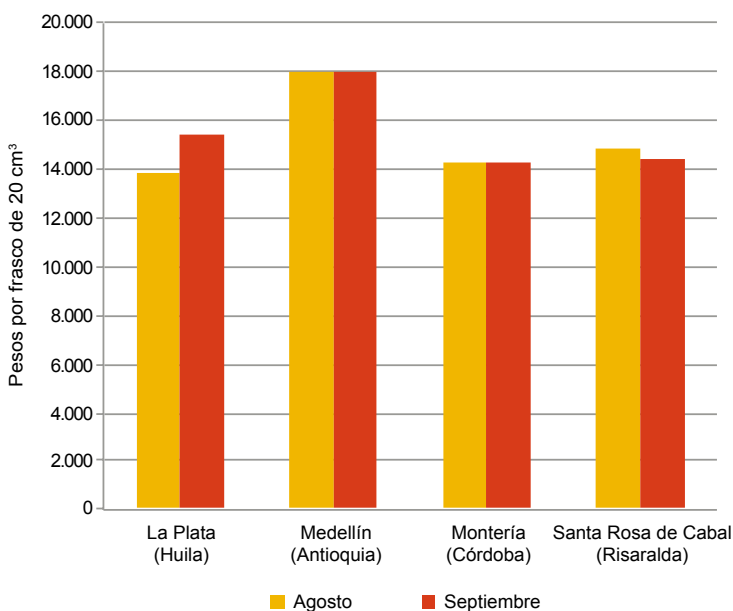
Fuente: DANE

El comportamiento de la cotización del Butazinol Inyectable por frasco de 20 centímetros cúbicos fue variable, destacándose el mercado de La plata (Huila), en donde el precio subió un 11,8 %, con una diferencia de precio de \$1.633, con respecto al mes anterior. El mercado de Medellín (Antioquia) presentó el precio más alto (\$17.987) en comparación con los demás mercados

Productos y mercados	Precio medio septiembre	Variación porcentual
Vacas leche, 40 kilogramos (continuación)		
Villapinzón (Cundinamarca)	35.278	0,5
Villavicencio (Meta)	46.000	0,0
Yopal (Casanare)	41.667	0,0
Zarzal (Valle del Cauca)	35.500	0,9
Zipaquirá (Cundinamarca)	31.670	-0,6

reportados. El precio promedio del Butazinol Inyectable por frasco de 20 centímetros cúbicos subió de \$14.989 a \$15.042 con respecto al mes anterior.

Gráfico 3. Precios de Butazinol Inyectable, por frasco de 20 centímetros cúbicos 2014 (agosto-septiembre)



Fuente: SIPSA-DANE-Ministerio de Agricultura y Desarrollo Rural.

Cuadro 2. Insumos pecuarios. Precios de medicamentos 2014 (septiembre)

Productos y mercados	Precio medio septiembre	Variación porcentual
Alervec, 50 centímetros cúbicos		
Aguachica (Cesar)	12.667	0,0
Bogotá, D.C.	12.067	0,0
Chiquinquirá (Boyacá)	12.540	2,4
Fundación (Magdalena)	13.307	0,0
Socorro (Santander)	15.833	0,0
Anhistan 2,5 %, 100 centímetros cúbicos		
Entrerrios (Antioquia)	22.100	0,0
Guarne (Antioquia)	23.243	1,2

Productos y mercados	Precio medio septiembre	Variación porcentual
Anhistan 2,5 %, 100 centímetros cúbicos (continuación)		
La Ceja (Antioquia)	24.740	-0,1
La Unión (Antioquia)	23.900	3,0
San Pedro de los Milagros (Antioquia)	24.033	0,0
Santa Rosa de Osos (Antioquia)	22.720	0,4
Anhistan 2,5 %, 50 centímetros cúbicos		
Guarne (Antioquia)	14.357	1,6
La Ceja (Antioquia)	15.217	-2,4



**Cuadro 2. Insumos pecuarios. Precios de medicamentos
2014 (septiembre)**

Productos y mercados	Precio medio septiembre	Variación porcentual	Productos y mercados	Precio medio septiembre	Variación porcentual
Anhistan 2,5 %, 50 centímetros cúbicos (continuación)			Diurivet NF, 10 centímetros cúbicos		
La Unión (Antioquia)	14.513	2,4	Bogotá, D.C.	8.183	0,0
Medellín (Antioquia)	15.175	0,0	Cartago (Valle del Cauca)	9.789	-0,1
San Pedro de los Milagros (Antioquia)	14.513	1,2	La Virginia (Risaralda)	9.433	0,0
Santa Rosa de Osos (Antioquia)	13.450	0,0	Diurivet NF, 50 centímetros cúbicos		
Ankofen, 10 centímetros cúbicos			Bogotá, D.C.	17.030	-1,2
Cajamarca (Tolima)	12.267	-4,9	Cartago (Valle del Cauca)	19.926	1,7
Cartago (Valle del Cauca)	13.635	0,0	La Unión (Valle del Cauca)	21.600	0,0
La Virginia (Risaralda)	13.267	0,0	Finadyne inyectable, 10 centímetros cúbicos		
Atropina sulfato, 10 centímetros cúbicos			Bogotá, D.C.	33.996	-0,9
El Carmen de Bolívar (Bolívar)	7.833	0,0	Cali (Valle del Cauca)	38.290	0,0
Ipiales (Nariño)	5.233	0,0	El Santuario (Antioquia)	33.667	-0,5
Atropina Zoo, 10 centímetros cúbicos			Entrerrios (Antioquia)	37.667	0,0
Buesaco (Nariño)	7.667	0,0	Fómeque (Cundinamarca)	36.733	n.d.
Fusagasugá (Cundinamarca)	6.667	n.d.	Medellín (Antioquia)	39.423	0,0
La Mesa (Cundinamarca)	6.167	n.d.	Santa Rosa de Osos (Antioquia)	35.330	0,0
Santa Rosa de Osos (Antioquia)	5.160	0,0	Villa de San Diego de Ubaté (Cundinamarca)	32.533	0,0
Butazolin inyectable, 20 centímetros cúbicos			Zipaquirá (Cundinamarca)	30.667	0,0
Belén de Umbria (Risaralda)	17.367	-0,4	Finadyne inyectable, 50 centímetros cúbicos		
Cartago (Valle del Cauca)	15.130	-1,1	Bogotá, D.C.	95.958	-0,2
Chiquinquirá (Boyacá)	13.625	0,0	Cali (Valle del Cauca)	111.120	-0,1
El Santuario (Antioquia)	12.667	-1,3	Chiquinquirá (Boyacá)	91.667	0,0
Fómeque (Cundinamarca)	15.167	n.d.	Villa de San Diego de Ubaté (Cundinamarca)	91.200	-1,8
La Plata (Huila)	15.433	11,8	Inflacor, 10 centímetros cúbicos		
La Unión (Valle del Cauca)	16.450	-1,3	Cali (Valle del Cauca)	20.850	0,5
Manizales (Caldas)	12.933	-0,1	Cartago (Valle del Cauca)	22.557	0,0
Marsella (Risaralda)	16.333	0,0	Chinchiná (Caldas)	23.500	0,0
Medellín (Antioquia)	17.987	0,0	Chiquinquirá (Boyacá)	19.750	0,8
Montería (Córdoba)	14.267	0,0	El Carmen de Bolívar (Bolívar)	25.250	0,0
Peñol (Antioquia)	13.500	0,0	El Carmen de Viboral (Antioquia)	18.803	0,0
Pereira (Risaralda)	15.367	0,0	El Santuario (Antioquia)	18.333	0,0
Puerto Tejada (Cauca)	16.700	1,0	Ipiales (Nariño)	16.667	1,2
Santa Rosa de Cabal (Risaralda)	14.467	-2,5	La Virginia (Risaralda)	20.100	0,0
Santa Rosa de Osos (Antioquia)	13.400	0,0	Lérida (Tolima)	22.733	6,5
Subachoque (Cundinamarca)	15.000	n.d.	Medellín (Antioquia)	19.553	0,0
Butazolin NF, 50 centímetros cúbicos			Montenegro (Quindío)	21.850	0,6
Bogotá, D.C.	31.066	0,4	Peñol (Antioquia)	18.333	0,0
Cartago (Valle del Cauca)	33.802	0,0	Samacá (Boyacá)	21.667	0,0
La Unión (Valle del Cauca)	34.467	-1,1	Santa Rosa de Cabal (Risaralda)	21.175	-2,1
Santa Rosa de Cabal (Risaralda)	32.367	0,0	Santa Rosa de Osos (Antioquia)	17.470	0,0
Subachoque (Cundinamarca)	31.667	0,0	Inflacor, 20 centímetros cúbicos		
Villa de San Diego de Ubaté (Cundinamarca)	28.450	1,8	Cali (Valle del Cauca)	33.430	0,8
Colivet, 20 centímetros cúbicos			Cartago (Valle del Cauca)	35.455	0,5
Belén de Umbria (Risaralda)	12.700	1,1	Chiquinquirá (Boyacá)	31.167	0,0
Cali (Valle del Cauca)	9.950	0,0	La Unión (Valle del Cauca)	34.533	-1,0
Cartago (Valle del Cauca)	10.805	0,0	La Virginia (Risaralda)	34.167	1,0
Jamundí (Valle del Cauca)	11.267	0,0	Manizales (Caldas)	32.325	-0,9
La Unión (Valle del Cauca)	11.267	1,5	Medellín (Antioquia)	31.757	0,0
La Virginia (Risaralda)	10.900	0,0	Santa Rosa de Cabal (Risaralda)	32.200	-0,3
Manizales (Caldas)	10.167	-3,2	Tuluá (Valle del Cauca)	34.133	-0,4
Marsella (Risaralda)	11.133	5,4	Inflacor, 5 centímetros cúbicos		
Colivet, 50 centímetros cúbicos			El Carmen de Bolívar (Bolívar)	15.500	0,0
Cartago (Valle del Cauca)	20.317	1,7	Ipiales (Nariño)	9.533	-1,7
El Carmen de Viboral (Antioquia)	17.013	0,0	Popayán (Cauca)	10.533	0,0
El Santuario (Antioquia)	16.833	1,0	Lidocaína, 50 centímetros cúbicos		
La Unión (Valle del Cauca)	21.633	0,0	Bogotá, D.C.	10.442	-0,3
La Virginia (Risaralda)	19.633	0,0	Fusagasugá (Cundinamarca)	12.267	n.d.
Manizales (Caldas)	18.650	1,4	Medellín (Antioquia)	8.867	0,0
Medellín (Antioquia)	19.062	-0,1	Santa Rosa de Osos (Antioquia)	8.240	0,0
Peñol (Antioquia)	16.500	0,0			
Santa Rosa de Osos (Antioquia)	16.968	0,0			

**Cuadro 2. Insumos pecuarios. Precios de medicamentos (conclusión)
2014 (septiembre)**

Productos y mercados	Precio medio septiembre	Variación porcentual	Productos y mercados	Precio medio septiembre	Variación porcentual
Naquasone inyectable, 20 centímetros cúbicos			Sorol, 120 centímetros cúbicos (continuación)		
Bogotá, D.C.	31.454	-0,3	Pupiales (Nariño)	11.983	0,0
Chiquinquirá (Boyacá)	29.000	0,6	Subachoque (Cundinamarca)	14.333	0,0
Novafos, 500 centímetros cúbicos			Ungüento núm. 100, 120 gramos		
Belén de Umbria (Risaralda)	21.633	0,3	Ábrego (Norte de Santander)	10.000	0,0
Santa Rosa de Cabal (Risaralda)	20.933	0,6	Aguachica (Cesar)	8.400	1,6
Pezosan N ungüento NF, 100 gramos			Agustín Codazzi (Cesar)	12.250	2,1
Entrerrios (Antioquia)	16.233	0,0	Barrancabermeja (Santander)	9.000	1,9
Ipiiales (Nariño)	15.400	-0,2	Bucaramanga (Santander)	9.667	0,0
Medellín (Antioquia)	16.100	0,0	Cúcuta (Norte de Santander)	8.750	0,9
Pupiales (Nariño)	15.267	0,0	El Carmen de Bolívar (Bolívar)	11.250	0,0
Santa Rosa de Cabal (Risaralda)	16.900	0,4	Girardot (Cundinamarca)	11.367	3,3
Santa Rosa de Osos (Antioquia)	15.800	0,0	Ibagué (Tolima)	10.867	10,9
Pomada Alfa, 220 gramos			Lebrija (Santander)	10.333	1,6
Bogotá, D.C.	16.640	0,8	Magangué (Bolívar)	9.667	0,0
Fómeque (Cundinamarca)	19.667	0,0	Málaga (Santander)	9.500	-3,4
Guaduas (Cundinamarca)	17.000	n.d.	Ocaña (Norte de Santander)	9.500	0,0
Lérida (Tolima)	22.100	0,0	Piedecuesta (Santander)	9.667	0,0
Pomada Alfa, 250 gramos			Sincelejo (Sucre)	9.167	1,9
Calarcá (Quindío)	18.400	0,4	Socorro (Santander)	9.133	0,0
Chiquinquirá (Boyacá)	16.000	0,0	Valledupar (Cesar)	11.600	0,0
Choachí (Cundinamarca)	18.000	0,0	Ungüento núm. 100, 50 gramos		
Facatativá (Cundinamarca)	15.533	n.d.	Ábrego (Norte de Santander)	5.000	0,0
Subachoque (Cundinamarca)	16.000	0,0	El Carmen de Bolívar (Bolívar)	6.125	0,0
Tibaná (Boyacá)	18.833	3,2	Girardot (Cundinamarca)	4.267	-4,1
Pomada Alfa, 60 gramos			Lorica (Córdoba)	4.425	0,0
Cota (Cundinamarca)	11.500	0,0	Neiva (Huila)	5.333	-3,0
Fómeque (Cundinamarca)	11.333	0,0	Ocaña (Norte de Santander)	4.875	0,0
Girardot (Cundinamarca)	15.233	8,8	Sincelejo (Sucre)	4.333	4,0
Paz de Ariporo (Casanare)	10.250	-3,9	Valledupar (Cesar)	5.667	0,0
Pomada Beta Best, 220 gramos			Vetalgina, 50 centímetros cúbicos		
Fundación (Magdalena)	9.000	0,0	Bogotá, D.C.	28.974	0,0
Santa Marta (Magdalena)	10.667	-7,2	Chiquinquirá (Boyacá)	27.167	3,5
Sincelejo (Sucre)	8.500	-9,6	Villa de San Diego de Ubaté (Cundinamarca)	27.500	-0,5
Sorol, 120 centímetros cúbicos			Vethistam 25, 50 centímetros cúbicos		
Bogotá, D.C.	15.175	0,0	Fusagasugá (Cundinamarca)	16.600	n.d.
Bucaramanga (Santander)	18.833	0,9	La Virginia (Risaralda)	17.067	0,0
Ipiiales (Nariño)	12.975	-0,4	Marsella (Risaralda)	16.633	0,0
			Santa Rosa de Cabal (Risaralda)	14.767	0,0

n.d. No determinado.

* El precio correspondiente a agosto fue modificado en el presente reporte ante la inclusión de datos que se encontraban en verificación.

Antibióticos, antimicóticos y antiparasitarios

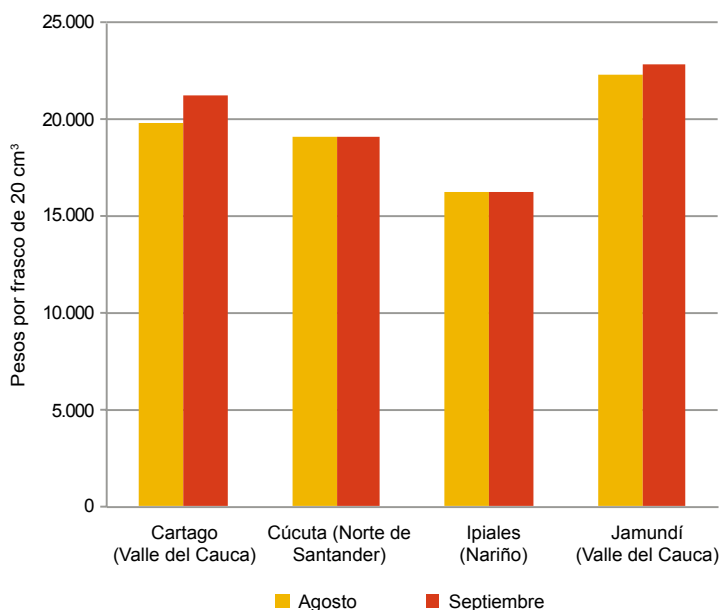


Fuente: DANE

A nivel nacional, en los mercados donde se reportó Ganapen 5 M. U. I. por frasco de 20 centímetros cúbicos se presentaron comportamientos estables y al alza. En el mercado de Cartago (Valle del Cauca), se presentó la mayor alza (7,5 %), en donde el precio pasó de \$19.883 a \$21.379 con respecto al mes anterior; sin embargo, el

mercado que presentó el precio más alto fue Jamundí (Valle del Cauca), con \$23.000. Por el contrario, el precio más bajo se presentó en el mercado de Ipiales (Nariño), con \$16.300.

Gráfico 4. Precios de Ganapen 7,5 M. U. I., por frasco de 20 centímetros cúbicos
2014 (agosto-septiembre)



Fuente: SIPSA-DANE-Ministerio de Agricultura y Desarrollo Rural.

Cuadro 3. Insumos pecuarios. Precios de antibióticos, antimicóticos y antiparasitarios
2014 (septiembre)

Productos y mercados	Precio medio septiembre	Variación porcentual
Albendazol 25 %, 20 centímetros cúbicos		
El Carmen de Viboral (Antioquia)	4.167	0,0
Fómeque (Cundinamarca)	4.500	n.d.
Ipiales (Nariño)	4.367	0,0
Pacho (Cundinamarca)	4.667	n.d.
Pupiales (Nariño)	4.250	0,0
Benzetacil LA, 3 M. U. I.		
Belén de Umbría (Risaralda)	13.233	0,0
Chiquinquirá (Boyacá)	9.750	0,9
Manizales (Caldas)	10.000	0,2
Medellín (Antioquia)	10.567	3,3
Benzetacil LA, 6 M. U. I.		
Bogotá, D. C.	15.833	0,0
Cartago (Valle del Cauca)	16.686	2,2
Chinchiná (Caldas)	19.933	0,0
Chiquinquirá (Boyacá)	15.867	0,0
Manizales (Caldas)	17.320	0,0
Medellín (Antioquia)	16.900	0,0
Santa Rosa de Osos (Antioquia)	15.820	0,0
Benzetacil LA, 9 M. U. I.		
Bogotá, D. C.	20.733	5,8
Cartago (Valle del Cauca)	22.373	3,0
Chiquinquirá (Boyacá)	21.167	0,0
El Santuario (Antioquia)	18.000	0,0
La Virginia (Risaralda)	22.500	1,5
Manizales (Caldas)	21.333	2,9
Medellín (Antioquia)	23.425	1,1
Santa Rosa de Osos (Antioquia)	20.600	0,0

Productos y mercados	Precio medio septiembre	Variación porcentual
Berenil, 20 centímetros cúbicos		
Bogotá, D. C.	15.398	3,2
Bucaramanga (Santander)	19.167	8,0
Buesaco (Nariño)	16.933	-0,4
Cajamarca (Tolima)	18.667	0,0
Cartago (Valle del Cauca)	18.689	0,1
Chiquinquirá (Boyacá)	13.580	-0,1
Chocontá (Cundinamarca)	19.933	4,9
El Santuario (Antioquia)	14.000	1,9
Entreríos (Antioquia)	15.498	0,0
Fómeque (Cundinamarca)	13.467	n.d.
La Virginia (Risaralda)	16.800	0,0
Málaga (Santander)	17.667	0,0
Medellín (Antioquia)	16.700	0,0
Pacho (Cundinamarca)	16.367	1,0
Popayán (Cauca)	16.383	0,2
Santa Rosa de Cabal (Risaralda)	15.475	-0,6
Santa Rosa de Osos (Antioquia)	15.929	0,0
Sevilla (Valle del Cauca)	17.633	0,8
Villapinzón (Cundinamarca)	17.000	-5,6
Zipacquirá (Cundinamarca)	15.033	0,0
Boviseq, 4 jeringas/5 gramos		
Cartago (Valle del Cauca)	16.136	0,0
El Santuario (Antioquia)	12.250	1,0
Medellín (Antioquia)	15.224	0,0
Santa Rosa de Osos (Antioquia)	14.130	0,0
Coccigan, 25 gramos		
Aguachica (Cesar)	5.000	0,0
Apía (Risaralda)	5.533	-0,3
Buesaco (Nariño)	5.733	-1,7

**Cuadro 3. Insumos pecuarios. Precios de antibióticos, antimicóticos y antiparasitarios (continuación)
2014 (septiembre)**

Productos y mercados	Precio medio septiembre	Variación porcentual	Productos y mercados	Precio medio septiembre	Variación porcentual
Coccigan, 25 gramos (continuación)			Cutamycon loción, 50 centímetros cúbicos (continuación)		
Cali (Valle del Cauca)	5.717	0,0	Neiva (Huila)	12.433	0,0
Cartago (Valle del Cauca)	5.733	-6,0	Paz de Ariporo (Casanare)	12.250	0,0
Chiquinquirá (Boyacá)	4.500	-1,1	Villanueva (Casanare)	13.250	1,9
Corinto (Cauca)	6.000	2,9	Yopal (Casanare)	13.333	0,0
El Santuario (Antioquia)	4.800	2,9	Cutamycon VF, 35 gramos		
Entrerrios (Antioquia)	5.098	0,0	Aguazul (Casanare)	11.667	0,0
Fómeque (Cundinamarca)	4.667	n.d.	Barrancabermeja (Santander)	10.000	0,0
Garzón (Huila)	4.900	4,3	Belén de Umbría (Risaralda)	13.367	-0,5
Jamundí (Valle del Cauca)	6.500	0,0	Bogotá, D. C.	11.350	-0,7
La Unión (Valle del Cauca)	5.433	-0,6	Bucaramanga (Santander)	10.750	-2,3
Lérida (Tolima)	5.700	0,0	Cali (Valle del Cauca)	11.088	1,5
Medellín (Antioquia)	5.245	0,0	Cartago (Valle del Cauca)	11.573	-2,8
Pamplona (Norte de Santander)	5.500	0,0	Chiquinquirá (Boyacá)	11.525	1,3
Piedecuesta (Santander)	6.167	2,8	Choachí (Cundinamarca)	12.833	n.d.
Popayán (Cauca)	5.400	0,0	Chocontá (Cundinamarca)	13.167	-2,0
Santa Rosa de Osos (Antioquia)	4.963	-0,7	Cimitarra (Santander)	10.000	0,0
Santander de Quilichao (Cauca)	5.525	0,0	Corinto (Cauca)	11.667	-5,4
Sogamoso (Boyacá)	5.000	0,0	Corozal (Sucre)	10.667	0,0
Tuluá (Valle del Cauca)	5.725	0,0	Cúcuta (Norte de Santander)	9.125	0,0
Curagan NL, 375 centímetros cúbicos			El Carmen de Bolívar (Bolívar)	11.800	-1,7
Aguachica (Cesar)	13.000	0,0	Espinal (Tolima)	13.000	4,0
Agustín Codazzi (Cesar)	14.667	0,0	Garzón (Huila)	10.167	1,7
Andes (Antioquia)	14.000	3,7	Guaduas (Cundinamarca)	11.000	n.d.
Anserma (Caldas)	15.333	-2,1	Ibagué (Tolima)	12.333	0,7
Armenia (Quindío)	14.067	2,3	Jamundí (Valle del Cauca)	14.167	-4,5
Bogotá, D. C.	13.667	-1,1	La Mesa (Cundinamarca)	13.167	9,7
Bucaramanga (Santander)	15.750	5,0	La Unión (Valle del Cauca)	12.233	-2,1
Cachipay (Cundinamarca)	16.000	n.d.	La Virginia (Risaralda)	11.350	0,0
Caicedonia (Valle del Cauca)	13.467	0,7	Lérida (Tolima)	12.367	0,0
Cali (Valle del Cauca)	14.417	-0,5	Málaga (Santander)	12.000	0,0
Cartago (Valle del Cauca)	14.318	0,0	Medellín (Antioquia)	10.922	0,0
Chinchiná (Caldas)	16.733	-0,8	Neiva (Huila)	10.950	-2,2
Chiquinquirá (Boyacá)	13.950	0,5	Paz de Ariporo (Casanare)	11.800	0,0
Choachí (Cundinamarca)	14.500	7,4	Pereira (Risaralda)	11.250	0,6
Corinto (Cauca)	14.375	-4,2	Pitalito (Huila)	10.933	-0,6
Cota (Cundinamarca)	13.833	-9,3	Popayán (Cauca)	12.667	0,0
El Carmen de Bolívar (Bolívar)	15.667	0,0	Sabanalarga (Atlántico)	11.667	6,1
El Santuario (Antioquia)	13.500	0,0	Samacá (Boyacá)	12.625	0,0
Entrerrios (Antioquia)	12.573	0,0	San Vicente de Chucurí (Santander)	11.000	0,0
Espinal (Tolima)	16.833	-1,0	Santa Rosa de Cabal (Risaralda)	11.067	0,0
Facatativá (Cundinamarca)	13.150	5,5	Santa Rosa de Osos (Antioquia)	10.003	0,0
Fómeque (Cundinamarca)	12.767	n.d.	Santander de Quilichao (Cauca)	12.400	0,0
Girardot (Cundinamarca)	15.100	-1,7	Sincelejo (Sucre)	9.500	0,0
Ibagué (Tolima)	13.267	-2,0	Tuluá (Valle del Cauca)	11.367	0,0
Jamundí (Valle del Cauca)	17.000	-2,9	Tunja (Boyacá)	12.000	-1,4
La Mesa (Cundinamarca)	15.667	n.d.	Valledupar (Cesar)	12.000	0,0
La Unión (Valle del Cauca)	14.333	-4,4	Ventaquemada (Boyacá)	12.333	-1,3
La Virginia (Risaralda)	14.825	0,0	Villanueva (Casanare)	11.700	-0,8
Magangué (Bolívar)	14.333	2,4	Villapinzón (Cundinamarca)	11.667	2,9
Málaga (Santander)	14.667	0,0	Yopal (Casanare)	10.750	-6,5
Medellín (Antioquia)	14.707	0,0	Zipaquirá (Cundinamarca)	10.420	-0,1
Montenegro (Quindío)	15.650	1,3	Dalipen, 6 M. U. I.		
Pacho (Cundinamarca)	15.125	-1,4	Apía (Risaralda)	19.733	5,0
Palmira (Valle del Cauca)	15.050	-1,8	Calarcá (Quindío)	21.033	0,0
Paz de Ariporo (Casanare)	14.750	1,7	La Virginia (Risaralda)	19.733	0,0
Popayán (Cauca)	13.871	0,0	Montería (Córdoba)	18.500	2,2
Quimbaya (Quindío)	16.133	4,3	Popayán (Cauca)	20.983	0,0
Roldaniño (Valle del Cauca)	14.833	7,9	Quimbaya (Quindío)	19.667	0,7
Sabanalarga (Atlántico)	14.933	6,7	Santa Rosa de Osos (Antioquia)	15.330	1,6
Santa Rosa de Cabal (Risaralda)	13.325	-8,5	Dalipen, 8 M. U. I.		
Santa Rosa de Osos (Antioquia)	13.005	0,0	Jamundí (Valle del Cauca)	25.000	0,0
Santander de Quilichao (Cauca)	15.175	-0,8	Manizales (Caldas)	20.920	-3,2
Sevilla (Valle del Cauca)	15.033	0,0	Montería (Córdoba)	20.400	-0,8
Sibaté (Cundinamarca)	13.567	0,0	Pacho (Cundinamarca)	25.000	5,6
Sincelejo (Sucre)	12.000	0,0	Popayán (Cauca)	24.320	0,0
Socorro (Santander)	14.500	0,0	Villa de San Diego		
Tibaná (Boyacá)	15.000	8,4	de Ubaté (Cundinamarca)	18.633	0,0
Tuluá (Valle del Cauca)	13.625	0,0	Dexapen, 2 M. U. I.		
Túquerres (Nariño)	12.500	-2,5	Apía (Risaralda)	8.167	8,9
Cutamycon loción, 50 centímetros cúbicos			Belén de Umbría (Risaralda)	9.633	4,3
Corinto (Cauca)	12.667	-1,3	Buesaco (Nariño)	8.500	-3,0
Garzón (Huila)	12.833	2,7			

**Cuadro 3. Insumos pecuarios. Precios de antibióticos, antimicóticos y antiparasitarios (continuación)
2014 (septiembre)**

Productos y mercados	Precio medio septiembre	Variación porcentual	Productos y mercados	Precio medio septiembre	Variación porcentual
Dexapen, 2 M. U. I. (continuación)			Enrovet 5 %, 5 centímetros cúbicos		
Caicedonia (Valle del Cauca)	7.988	0,3	Chinchiná (Caldas)	8.675	0,0
Cajamarca (Tolima)	8.167	0,0	Quimbaya (Quindío)	8.400	0,0
Cartago (Valle del Cauca)	8.707	2,0	Santa Rosa de Cabal (Risaralda)	8.333	0,0
Espinal (Tolima)	8.500	0,0	Fulminado, 20 centímetros cúbicos		
Fresno (Tolima)	7.433	-0,4	Cali (Valle del Cauca)	4.610	0,0
Garzón (Huila)	7.900	-4,2	Chiquinquirá (Boyacá)	4.625	0,0
Ipiales (Nariño)	7.750	0,0	Cúcuta (Norte de Santander)	4.433	0,2
La Unión (Valle del Cauca)	7.967	-2,4	Fómeque (Cundinamarca)	3.667	n.d.
La Virginia (Risaralda)	8.000	0,0	Fusagasugá (Cundinamarca)	5.433	n.d.
Lérida (Tolima)	8.833	0,0	Girardot (Cundinamarca)	5.267	-6,8
Manizales (Caldas)	8.033	-1,2	Popayán (Cauca)	5.900	0,3
Marsella (Risaralda)	8.733	0,0	Ganabaño, 120 centímetros cúbicos		
Medellín (Antioquia)	8.467	0,0	Cali (Valle del Cauca)	18.750	0,1
Montenegro (Quindío)	8.625	0,0	La Dorada (Caldas)	18.008	0,1
Neiva (Huila)	8.800	7,3	Popayán (Cauca)	18.333	-1,8
Pereira (Risaralda)	8.083	0,0	Ganabaño, 20 centímetros cúbicos		
Pitalito (Huila)	8.167	-1,0	Cali (Valle del Cauca)	5.533	1,8
Pupiales (Nariño)	7.000	0,0	Corinto (Cauca)	5.750	-11,5
Roldanillo (Valle del Cauca)	8.325	-3,2	El Santuario (Antioquia)	5.075	0,5
Saldaña (Tolima)	8.833	0,0	Fómeque (Cundinamarca)	5.375	n.d.
Santa Rosa de Cabal (Risaralda)	7.533	0,0	Fusagasugá (Cundinamarca)	5.500	n.d.
Santander de Quilichao (Cauca)	8.667	0,0	Jamundí (Valle del Cauca)	6.375	0,0
Dexapen, 4 M. U. I.			Jamundí (Antioquia)	5.140	0,0
Belén de Umbria (Risaralda)	13.583	2,5	Peñol (Antioquia)	5.133	-0,6
Bogotá, D. C.	11.257	1,8	Piendamó (Cauca)	5.750	0,0
Buesaco (Nariño)	12.167	-2,7	Popayán (Cauca)	5.980	-1,0
Caicedonia (Valle del Cauca)	12.088	0,6	Santander de Quilichao (Cauca)	6.400	0,0
Cajamarca (Tolima)	11.667	-1,4	Tuluá (Valle del Cauca)	5.875	-0,8
Cartago (Valle del Cauca)	11.909	2,7	Ganapen 10 M. U. I., 20 centímetros cúbicos		
Chinchiná (Caldas)	13.900	0,0	Bogotá, D. C.	28.196	0,1
Cúcuta (Norte de Santander)	16.067	0,1	Cali (Valle del Cauca)	27.920	0,0
Espinal (Tolima)	12.633	0,0	Cartago (Valle del Cauca)	30.339	0,0
Garzón (Huila)	11.167	-0,7	Corozal (Sucre)	26.833	1,9
Ibagué (Tolima)	12.000	-3,0	El Santuario (Antioquia)	15.600	0,6
Ipiales (Nariño)	11.250	0,0	Entreríos (Antioquia)	25.753	10,5
La Plata (Huila)	10.900	-3,1	Fómeque (Cundinamarca)	25.833	0,0
La Unión (Valle del Cauca)	13.200	-5,7	Fusagasugá (Cundinamarca)	29.167	n.d.
La Virginia (Risaralda)	11.925	0,0	Ibagué (Tolima)	27.600	-0,1
Lérida (Tolima)	13.933	0,0	Ipiales (Nariño)	22.640	-0,4
Manizales (Caldas)	12.133	0,0	Jamundí (Valle del Cauca)	32.333	-1,0
Moniquirá (Boyacá)	15.167	5,8	La Dorada (Caldas)	25.978	0,3
Montenegro (Quindío)	12.750	0,0	La Virginia (Risaralda)	28.975	0,9
Pitalito (Huila)	11.333	-3,5	Medellín (Antioquia)	25.428	0,0
Pupiales (Nariño)	11.000	0,0	Palmira (Valle del Cauca)	32.600	9,2
Roldanillo (Valle del Cauca)	12.733	0,0	Popayán (Cauca)	25.450	0,0
Santa Rosa de Cabal (Risaralda)	11.200	0,0	Pupiales (Nariño)	24.800	0,0
Villapinzón (Cundinamarca)	13.867	0,0	Santa Rosa de Osos (Antioquia)	25.753	0,0
Emicina 100, 20 centímetros cúbicos			Sincelejo (Sucre)	27.333	-1,2
Cali (Valle del Cauca)	13.305	-0,2	Subachoque (Cundinamarca)	28.683	2,4
Chiquinquirá (Boyacá)	13.833	-0,5	Tuluá (Valle del Cauca)	28.700	0,0
Ibagué (Tolima)	15.650	0,0	Ganapen 5 M. U. I., 20 centímetros cúbicos		
Popayán (Cauca)	16.267	0,0	Bogotá, D. C.	18.867	0,0
Emicina 100, 50 centímetros cúbicos			Cali (Valle del Cauca)	20.060	0,0
Cali (Valle del Cauca)	31.650	0,0	Cartagena de Indias (Bolívar)	18.882	0,3
Chiquinquirá (Boyacá)	28.167	-0,2	Cartago (Valle del Cauca)	21.379	7,5
La Dorada (Caldas)	28.330	-0,6	Cúcuta (Norte de Santander)	19.233	0,0
Popayán (Cauca)	30.633	0,0	Fómeque (Cundinamarca)	18.000	5,9
Emicina líquida, 20 centímetros cúbicos			Ipiales (Nariño)	16.300	0,0
Bogotá, D. C.	6.867	1,0	Jamundí (Valle del Cauca)	23.000	3,0
Chía (Cundinamarca)	7.400	0,0	La Dorada (Caldas)	18.075	1,7
Corinto (Cauca)	7.625	-1,6	La Unión (Valle del Cauca)	21.767	0,0
Jamundí (Valle del Cauca)	9.500	2,2	La Virginia (Risaralda)	20.050	1,1
Lérida (Tolima)	8.267	0,0	Manizales (Caldas)	21.088	-2,4
Popayán (Cauca)	8.200	-1,0	Medellín (Antioquia)	18.640	0,0
Santander de Quilichao (Cauca)	8.075	0,0	Palmira (Valle del Cauca)	22.617	3,6
Enrovet 5 %, 10 centímetros cúbicos			Popayán (Cauca)	19.786	0,4
Manizales (Caldas)	13.033	-0,9	Pupiales (Nariño)	16.567	0,0
Quimbaya (Quindío)	12.533	0,0	Santa Bárbara (Antioquia)	21.233	0,6
Santa Rosa de Cabal (Risaralda)	12.550	0,0	Santa Rosa de Osos (Antioquia)	18.473	0,0

**Cuadro 3. Insumos pecuarios. Precios de antibióticos, antimicóticos y antiparasitarios (continuación)
2014 (septiembre)**

Productos y mercados	Precio medio septiembre	Variación porcentual	Productos y mercados	Precio medio septiembre	Variación porcentual
Ganapen 5 M. U. I., 20 centímetros cúbicos (continuación)			Ivermectina 1 %, 50 centímetros cúbicos		
Sevilla (Valle del Cauca)	22.267	1,1	Cereté (Córdoba)	9.507	0,0
Tuluá (Valle del Cauca)	20.367	0,0	Corinto (Cauca)	9.250	2,8
Ganapen 7,5 M. U. I., 20 centímetros cúbicos			Corozal (Sucre)	9.500	1,8
Bogotá, D. C.	23.092	0,4	El Carmen de Bolívar (Bolívar)	13.667	0,0
Calí (Valle del Cauca)	24.756	1,1	Medellín (Antioquia)	10.638	-0,1
Cartagena de Indias (Bolívar)	22.322	0,0	Montería (Córdoba)	5.800	4,2
Cartago (Valle del Cauca)	26.316	4,7	Neiva (Huila)	7.283	17,9
Corinto (Cauca)	24.833	0,7	Pitalito (Huila)	8.833	n.d.
Corozal (Sucre)	23.000	1,5	Puerto Tejada (Cauca)	9.233	0,0
Cúcuta (Norte de Santander)	21.600	0,0	Sabanalarga (Atlántico)	10.110	0,0
El Santuario (Antioquia)	20.000	0,0	Santander de Quilichao (Cauca)	10.125	0,7
Fómeque (Cundinamarca)	21.167	0,0	Subachoque (Cundinamarca)	10.000	11,1
Fusagasugá (Cundinamarca)	25.167	n.d.	Vélez (Santander)	9.875	-3,7
Ipiales (Nariño)	20.000	0,4	Ivermectina 1 %, 500 centímetros cúbicos		
Jamundí (Valle del Cauca)	26.000	2,6	Agustín Codazzi (Cesar)	49.333	2,1
La Dorada (Caldas)	22.746	4,8	Barranquilla (Atlántico)	40.900	0,0
La Unión (Valle del Cauca)	26.825	0,0	Cartagena de Indias (Bolívar)	41.499	-0,8
La Virginia (Risaralda)	24.863	-0,4	Cereté (Córdoba)	33.770	1,1
Manizales (Caldas)	24.788	1,0	Fundación (Magdalena)	37.367	3,8
Medellín (Antioquia)	23.790	0,1	Girardot (Cundinamarca)	33.467	4,4
Palmira (Valle del Cauca)	25.213	2,0	Montería (Córdoba)	30.875	0,1
Popayán (Cauca)	22.643	0,6	Neiva (Huila)	34.067	2,9
Pupiales (Nariño)	21.360	0,0	Ocaña (Norte de Santander)	39.000	0,0
Santa Rosa de Osos (Antioquia)	23.343	0,0	Paz de Ariporo (Casanare)	56.667	-16,0
Sincelejo (Sucre)	23.667	0,0	Sabanalarga (Atlántico)	40.121	-0,2
Tuluá (Valle del Cauca)	25.167	0,0	Sincelejo (Sucre)	32.625	-2,9
Túquerres (Nariño)	19.950	1,3	Valledupar (Cesar)	55.250	0,0
Ganaseg 1 GR, 20 centímetros cúbicos			Ivermectina 3,15 %, 250 centímetros cúbicos		
Ábrego (Norte de Santander)	18.167	0,9	Paz de Ariporo (Casanare)	46.667	16,7
Aguachica (Cesar)	17.667	0,0	Sabanalarga (Atlántico)	53.370	-6,2
Calí (Valle del Cauca)	16.867	-1,2	Valledupar (Cesar)	49.000	0,0
Cartago (Valle del Cauca)	19.005	0,0	Vélez (Santander)	42.600	-3,2
Chitagá (Norte de Santander)	20.333	-3,2	Ivermectina 3,15 %, 50 centímetros cúbicos		
Corozal (Sucre)	15.667	-2,1	Cartagena de Indias (Bolívar)	17.893	0,0
El Carmen de Bolívar (Bolívar)	17.333	0,0	Cúcuta (Norte de Santander)	16.333	0,0
Fómeque (Cundinamarca)	15.500	n.d.	Ibagué (Tolima)	10.975	-4,6
Fusagasugá (Cundinamarca)	18.600	n.d.	La Plata (Huila)	14.500	-3,3
Jamundí (Valle del Cauca)	21.000	0,0	Lérida (Tolima)	15.983	-0,8
La Virginia (Risaralda)	18.863	0,0	Neiva (Huila)	12.667	-4,5
Marsella (Risaralda)	20.667	-2,4	Ocaña (Norte de Santander)	14.500	0,0
Montenegro (Quindío)	20.000	0,8	Peñol (Antioquia)	13.267	1,8
Palmira (Valle del Cauca)	17.567	0,0	Sabanalarga (Atlántico)	18.000	1,9
Pereira (Risaralda)	16.250	0,0	Socorro (Santander)	11.500	0,0
Santa Rosa de Cabal (Risaralda)	17.233	0,6	Vélez (Santander)	13.875	-5,9
Santa Rosa de Osos (Antioquia)	15.717	0,0	Ivermectina 3,15 %, 500 centímetros cúbicos		
Tuluá (Valle del Cauca)	18.100	0,0	Bogotá, D. C.	63.260	-0,6
Villapinzón (Cundinamarca)	18.000	-10,0	Cartagena de Indias (Bolívar)	81.592	0,0
Ganaseg 7 %, 100 centímetros cúbicos			Cúcuta (Norte de Santander)	64.000	-5,2
Magangué (Bolívar)	66.000	-1,5	Fundación (Magdalena)	81.667	0,0
Montería (Córdoba)	67.700	-0,5	Girardot (Cundinamarca)	70.333	5,8
Tuluá (Valle del Cauca)	72.767	-0,1	Ibagué (Tolima)	68.550	1,1
Hemopar B12, 100 centímetros cúbicos			La Dorada (Caldas)	71.795	-1,9
Aguachica (Cesar)	25.133	2,6	Neiva (Huila)	73.125	0,0
Bogotá, D. C.	28.375	0,0	Ocaña (Norte de Santander)	68.833	-6,0
Bucaramanga (Santander)	30.500	1,7	Paz de Ariporo (Casanare)	80.000	14,3
Fundación (Magdalena)	29.623	0,0	Sabanalarga (Atlántico)	90.317	-2,1
Granada (Meta)	29.333	1,1	Sincelejo (Sucre)	72.200	-2,7
Sabanalarga (Atlántico)	28.498	2,1	Socorro (Santander)	65.200	0,0
Villavicencio (Meta)	26.000	-0,6	Trinidad (Casanare)	81.667	-2,8
Hemopar B12, 250 centímetros cúbicos			Valledupar (Cesar)	71.600	1,4
Agustín Codazzi (Cesar)	73.333	0,0	Vélez (Santander)	68.125	-1,8
Fundación (Magdalena)	55.517	1,6	Villavicencio (Meta)	72.400	-0,5
Granada (Meta)	60.667	1,1	Yopal (Casanare)	68.000	0,0
Sabanalarga (Atlántico)	56.022	-0,1	Ivomec solución inyectable 1 %, 50 centímetros cúbicos		
Villavicencio (Meta)	60.167	0,8	Belén de Umbría (Risaralda)	42.567	0,0
			Bogotá, D. C.	42.554	0,4



Cuadro 3. Insumos pecuarios. Precios de antibióticos, antimicóticos y antiparasitarios (continuación)
2014 (septiembre)

Productos y mercados	Precio medio septiembre	Variación porcentual	Productos y mercados	Precio medio septiembre	Variación porcentual
Ivomec solución inyectable 1 %, 50 centímetros cúbicos (continuación)			Neguvon polvo, 15 gramos (continuación)		
El Carmen de Bolívar (Bolívar)	44.000	-0,8	Fómeque (Cundinamarca)	2.625	-1,6
El Santuario (Antioquia)	29.833	-0,6	Funza (Cundinamarca)	2.825	1,3
Entrerriós (Antioquia)	34.220	0,0	Fusagasugá (Cundinamarca)	2.600	0,0
La Dorada (Caldas)	32.833	-2,0	Garzón (Huila)	2.567	0,0
La Unión (Valle del Cauca)	39.333	-3,3	Granada (Meta)	2.567	0,0
Popayán (Cauca)	38.214	-0,4	Ibagué (Tolima)	2.533	0,0
Sabanalarga (Atlántico)	39.695	-0,8	Ipiales (Nariño)	2.433	0,0
Santa Rosa de Osos (Antioquia)	31.593	0,0	Jamundí (Valle del Cauca)	3.000	0,0
Kyrogusan, 400 centímetros cúbicos			La Mesa (Cundinamarca)	3.025	-0,3
Cartago (Valle del Cauca)	12.114	-0,2	La Pintada (Antioquia)	2.430	0,0
Neiva (Huila)	11.333	-5,6	La Plata (Huila)	2.433	-0,7
Paz de Ariporo (Casanare)	12.000	0,0	La Unión (Valle del Cauca)	2.625	0,0
Levamisol 15 %, 20 centímetros cúbicos			La Virginia (Risaralda)	2.513	0,0
Apía (Risaralda)	4.100	0,0	Lebrija (Santander)	2.775	0,0
Cali (Valle del Cauca)	3.858	3,7	Lérida (Tolima)	2.917	0,0
Corinto (Cauca)	4.475	0,0	Marinilla (Antioquia)	2.263	-4,2
Jamundí (Valle del Cauca)	5.500	-4,3	Marsella (Risaralda)	2.633	1,3
Tuluá (Valle del Cauca)	4.525	1,7	Medellín (Antioquia)	2.423	0,0
Levamisol 15 %, 250 centímetros cúbicos			Neiva (Huila)	2.683	0,0
Jamundí (Valle del Cauca)	19.667	-3,3	Pacho (Cundinamarca)	2.550	2,0
Magangué (Bolívar)	13.000	2,6	Pamplona (Norte de Santander)	2.775	2,8
Sabanalarga (Atlántico)	15.356	0,0	Paz de Ariporo (Casanare)	2.617	0,0
Tuluá (Valle del Cauca)	17.133	-0,6	Pereira (Risaralda)	2.525	2,4
Levamisol 15 %, 500 centímetros cúbicos			Piedecuesta (Santander)	2.533	0,0
Cereté (Córdoba)	15.577	0,0	Piendamó (Cauca)	2.600	0,8
Cúcuta (Norte de Santander)	18.933	0,4	Pitalito (Huila)	2.500	0,0
Fundación (Magdalena)	18.863	0,0	Popayán (Cauca)	2.411	0,0
Jamundí (Valle del Cauca)	26.667	-3,0	Puerto López (Meta)	2.650	0,0
La Dorada (Caldas)	18.840	-4,7	Quimbaya (Quindío)	2.633	0,0
Medellín (Antioquia)	17.973	0,0	Samacá (Boyacá)	2.567	0,0
Sabanalarga (Atlántico)	19.876	-3,5	Santa Rosa de Cabal (Risaralda)	2.550	0,0
Negasunt polvo, 100 gramos			Santa Rosa de Osos (Antioquia)	2.338	0,0
Aguachica (Cesar)	16.000	0,0	Santander de Quilichao (Cauca)	2.600	1,3
Bogotá, D. C.	15.911	0,1	Sevilla (Valle del Cauca)	2.750	0,0
Calarcá (Quindío)	18.200	0,7	Socorro (Santander)	2.567	0,0
Cali (Valle del Cauca)	16.367	0,0	Subachoque (Cundinamarca)	2.700	-1,8
Corozal (Sucre)	17.167	3,0	Tibaná (Boyacá)	2.533	11,8
La Unión (Valle del Cauca)	17.667	2,1	Trinidad (Casanare)	2.833	0,0
La Virginia (Risaralda)	16.275	0,0	Tuluá (Valle del Cauca)	2.533	1,3
Montenegro (Quindío)	17.967	0,7	Tunja (Boyacá)	2.600	2,0
Puerto López (Meta)	16.033	0,0	Valledupar (Cesar)	3.200	-0,8
Santa Rosa de Cabal (Risaralda)	16.667	0,0	Ventaquemada (Boyacá)	2.500	0,0
Santander de Quilichao (Cauca)	15.833	0,0	Villa de San Diego		
Valledupar (Cesar)	17.500	0,0	de Ubaté (Cundinamarca)	2.450	n.d.
Neguvon polvo, 15 gramos			Villanueva (Casanare)	2.580	0,0
Ábrego (Norte de Santander)	2.500	0,0	Villapinzón (Cundinamarca)	2.525	0,0
Aguachica (Cesar)	2.625	0,0	Villavicencio (Meta)	2.750	1,2
Aguazul (Casanare)	2.650	1,9	Neguvon polvo, 200 gramos		
Agustín Codazzi (Cesar)	2.667	0,0	Aguazul (Casanare)	27.333	1,2
Apía (Risaralda)	2.750	0,0	Bucaramanga (Santander)	27.333	0,0
Belén de Umbria (Risaralda)	3.133	0,0	Cartago (Valle del Cauca)	28.645	2,3
Bogotá, D. C.	2.473	-7,8	Garzón (Huila)	27.333	3,1
Bucaramanga (Santander)	2.800	0,0	Granada (Meta)	28.667	0,0
Buesaco (Nariño)	2.633	1,3	La Virginia (Risaralda)	27.167	1,2
Cachipay (Cundinamarca)	2.900	2,4	Paz de Ariporo (Casanare)	29.750	4,4
Cartago (Valle del Cauca)	2.604	0,1	Puerto López (Meta)	28.067	0,0
Chinácota (Norte de Santander)	2.500	0,0	Villanueva (Casanare)	30.000	2,3
Chiquinquirá (Boyacá)	2.440	0,0	Villavicencio (Meta)	28.250	0,9
Chitagá (Norte de Santander)	3.167	0,0	Nexa-Best, 220 gramos		
Chocontá (Cundinamarca)	2.650	2,9	Bucaramanga (Santander)	15.000	0,0
Cota (Cundinamarca)	2.867	0,0	Cartagena de Indias (Bolívar)	14.222	0,0
Duitama (Boyacá)	2.567	0,0	Sabanalarga (Atlántico)	13.528	-1,9
El Carmen de Viboral (Antioquia)	2.548	0,0	Next, 50 centímetros cúbicos		
El Santuario (Antioquia)	2.550	3,0	Cartago (Valle del Cauca)	12.400	0,0
Entrerriós (Antioquia)	2.348	0,0	El Santuario (Antioquia)	12.333	0,0
Espinal (Tolima)	3.250	0,8	Ipiales (Nariño)	10.500	0,5
			Peñol (Antioquia)	10.833	0,0
			Next platino, 50 centímetros cúbicos		
			Cali (Valle del Cauca)	22.467	0,0
			Corinto (Cauca)	23.500	9,3
			El Carmen de Viboral (Antioquia)	18.488	0,0

**Cuadro 3. Insumos pecuarios. Precios de antibióticos, antimicóticos y antiparasitarios (continuación)
2014 (septiembre)**

Productos y mercados	Precio medio septiembre	Variación porcentual	Productos y mercados	Precio medio septiembre	Variación porcentual
Next platino, 50 centímetros cúbicos (continuación)			Oxitetraciclina 50, 250 centímetros cúbicos (continuación)		
El Santuario (Antioquia)	18.333	0,9	Chitagá (Norte de Santander)	16.250	-0,5
Pacho (Cundinamarca)	21.000	n.d.	Corozal (Sucre)	11.750	-1,1
Peñol (Antioquia)	19.500	0,9	Jamundí (Valle del Cauca)	11.667	0,0
Tuluá (Valle del Cauca)	20.900	-0,6	Lorica (Córdoba)	10.040	0,0
Next platino, 500 centímetros cúbicos			Oxitetraciclina 50, 50 centímetros cúbicos		
Chiquinquirá (Boyacá)	94.333	0,0	Buesaco (Nariño)	4.750	-2,6
Montería (Córdoba)	109.000	0,0	Chiquinquirá (Boyacá)	4.300	0,0
Tuluá (Valle del Cauca)	103.917	0,0	Chitagá (Norte de Santander)	6.125	0,0
Yopal (Casanare)	88.333	0,0	Corozal (Sucre)	5.125	-3,9
Oxitetraciclina 200 LA, 250 centímetros cúbicos			Oxitetraciclina 50, 500 centímetros cúbicos		
Aguazul (Casanare)	30.000	0,0	Cota (Cundinamarca)	4.467	0,4
Barranquilla (Atlántico)	41.209	0,0	Fómeque (Cundinamarca)	4.233	5,8
Puerto López (Meta)	27.867	0,0	Ibagué (Tolima)	4.220	0,2
Socorro (Santander)	31.000	1,6	Ipiales (Nariño)	5.000	0,0
Villavicencio (Meta)	28.250	0,0	Jamundí (Valle del Cauca)	5.900	0,0
Yopal (Casanare)	28.500	-1,7	Magangué (Bolívar)	5.125	0,0
Oxitetraciclina 200 LA, 500 centímetros cúbicos			Oxitetraciclina 50, 500 centímetros cúbicos		
Puerto López (Meta)	44.533	-0,3	Pitalito (Huila)	4.767	7,1
Trinidad (Casanare)	51.667	-1,6	Popayán (Cauca)	5.720	0,0
Villavicencio (Meta)	45.125	-3,0	Tuluá (Valle del Cauca)	4.225	0,0
Yopal (Casanare)	46.000	-0,5	Tunja (Boyacá)	4.650	5,7
Oxitetraciclina 5 %, 100 centímetros cúbicos			Oxitetraciclina 50, 500 centímetros cúbicos		
Choachí (Cundinamarca)	8.333	n.d.	Agustín Codazzi (Cesar)	13.250	3,9
Corinto (Cauca)	7.500	0,0	Bogotá, D. C.	14.675	0,0
Facatativá (Cundinamarca)	6.067	n.d.	Buesaco (Nariño)	18.167	-1,8
La Virginia (Risaralda)	7.300	0,0	Cali (Valle del Cauca)	14.200	-0,4
Oxitetraciclina 5 %, 50 centímetros cúbicos			Oxitetraciclina 50, 500 centímetros cúbicos		
Corinto (Cauca)	4.500	0,0	Cartago (Valle del Cauca)	10.703	0,0
Facatativá (Cundinamarca)	3.900	n.d.	Chiquinquirá (Boyacá)	17.400	0,0
La Virginia (Risaralda)	4.500	0,0	Corozal (Sucre)	16.500	3,1
Santa Rosa de Cabal (Risaralda)	4.667	16,7	Cota (Cundinamarca)	17.000	9,7
Oxitetraciclina 5 %, 500 centímetros cúbicos			Oxitetraciclina 50, 500 centímetros cúbicos		
Abrego (Norte de Santander)	11.333	-1,4	El Carmen de Bolívar (Bolívar)	19.500	0,0
Chía (Cundinamarca)	19.200	0,0	Guarne (Antioquia)	10.133	-2,7
Facatativá (Cundinamarca)	13.383	n.d.	Ipiales (Nariño)	18.875	1,3
La Virginia (Risaralda)	17.500	0,7	Jamundí (Valle del Cauca)	16.800	0,0
Oxitetraciclina 50, 100 centímetros cúbicos			Oxitetraciclina 50, 500 centímetros cúbicos		
Buesaco (Nariño)	8.125	-1,5	La Ceja (Antioquia)	11.000	-1,5
Chiquinquirá (Boyacá)	6.950	1,1	Lorica (Córdoba)	14.640	0,0
Chitagá (Norte de Santander)	9.500	-1,3	Magangué (Bolívar)	17.500	0,0
Corozal (Sucre)	7.750	0,0	Manizales (Caldas)	12.067	-0,3
Fómeque (Cundinamarca)	7.000	7,7	Montería (Córdoba)	14.833	0,0
Ibagué (Tolima)	6.133	-9,1	Neiva (Huila)	12.500	11,1
Ipiales (Nariño)	7.250	3,6	Pacho (Cundinamarca)	19.333	0,0
Jamundí (Valle del Cauca)	9.167	0,0	Pitalito (Huila)	14.250	n.d.
Lorica (Córdoba)	5.840	0,0	Popayán (Cauca)	20.767	0,0
Magangué (Bolívar)	8.333	4,2	Rionegro (Antioquia)	9.700	1,4
Montería (Córdoba)	5.167	3,3	Roldanillo (Valle del Cauca)	11.367	0,3
Pacho (Cundinamarca)	7.167	0,0	Samacá (Boyacá)	19.000	0,0
Palmira (Valle del Cauca)	7.267	-0,5	Santa Rosa de Osos (Antioquia)	15.775	-10,9
Pamplona (Norte de Santander)	8.000	-15,8	Tuluá (Valle del Cauca)	15.425	0,0
Popayán (Cauca)	7.975	0,0	Valledupar (Cesar)	12.600	0,0
Samacá (Boyacá)	7.667	0,0	Villa de San Diego de Ubaté (Cundinamarca)	12.920	0,8
Sincelejo (Sucre)	5.667	-1,4	Zipaquirá (Cundinamarca)	15.300	0,0
Subachoque (Cundinamarca)	7.500	-6,3	Oxitetraciclina, 500 centímetros cúbicos		
Tuluá (Valle del Cauca)	6.300	0,0	El Carmen de Viboral (Antioquia)	11.067	-0,1
Oxitetraciclina 50, 250 centímetros cúbicos			Oxitetraciclina, 500 centímetros cúbicos		
Buesaco (Nariño)	13.167	-2,5	El Santuario (Antioquia)	11.333	0,0
Chiquinquirá (Boyacá)	12.500	1,6	Magangué (Bolívar)	12.667	2,7
Oxitetraciclina 50, 250 centímetros cúbicos			Panacur 10 %, 100 centímetros cúbicos		
Bogotá, D. C.			Bogotá, D. C.	26.817	-0,1
			La Unión (Valle del Cauca)	27.833	3,1
			Pereira (Risaralda)	25.883	1,3
			Panacur 10 %, 25 centímetros cúbicos		
			Bogotá, D. C.	11.843	0,1

**Cuadro 3. Insumos pecuarios. Precios de antibióticos, antimicóticos y antiparasitarios (conclusión)
2014 (septiembre)**

Productos y mercados	Precio medio septiembre	Variación porcentual	Productos y mercados	Precio medio septiembre	Variación porcentual
Panacur 10 %, 25 centímetros cúbicos (continuación)			Tripén LA, 3 M. U. I. (continuación)		
Ipiiales (Nariño)	10.750	0,5	Villavicencio (Meta)	11.667	0,0
Pupiales (Nariño)	10.500	0,0	Tripén LA, 6 M. U. I.		
Penicilina benzatínica, procainica y potásica, 6 M. U. I.			Aguachica (Cesar)	13.750	0,0
Agustín Codazzi (Cesar)	12.333	2,8	Aguazul (Casanare)	15.000	-6,3
Anserma (Caldas)	15.033	1,8	Bogotá, D. C.	14.025	0,0
Corinto (Cauca)	13.000	0,0	Bucaramanga (Santander)	16.483	-1,5
Rintal granulado 10 %, 7,5 gramos			El Carmen de Bolívar (Bolívar)	19.667	1,7
Cali (Valle del Cauca)	3.252	-4,8	Medellín (Antioquia)	15.700	0,0
Chiquinquirá (Boyacá)	3.075	0,0	Montería (Córdoba)	14.967	0,0
Corinto (Cauca)	3.567	-0,9	Puerto López (Meta)	13.400	0,0
Santander de Quilichao (Cauca)	3.467	-1,0	San Pedro de los Milagros (Antioquia)	13.800	-1,1
Tunja (Boyacá)	3.633	0,0	Santa Rosa de Osos (Antioquia)	13.432	0,0
Villapinzón (Cundinamarca)	3.467	0,5	Villanueva (Casanare)	19.167	4,5
Streptoland oral, 20 gramos			Villavicencio (Meta)	16.433	0,0
Bogotá, D. C.	3.826	0,5	Yopal (Casanare)	15.667	-9,6
Buesaco (Nariño)	4.567	-3,9	Tripén LA, 9 M. U. I.		
Chiquinquirá (Boyacá)	3.700	1,4	Aguachica (Cesar)	17.875	0,0
Piendamó (Cauca)	4.767	0,0	Aguazul (Casanare)	20.667	-1,6
Sulfametazina, 50 centímetros cúbicos			Bogotá, D. C.	18.075	-1,9
Apía (Risaralda)	8.550	3,0	Bucaramanga (Santander)	20.333	0,4
El Carmen de Bolívar (Bolívar)	9.000	0,0	El Carmen de Bolívar (Bolívar)	23.333	0,0
Magangué (Bolívar)	8.000	2,1	Medellín (Antioquia)	20.307	0,0
Terramicina La, 50 centímetros cúbicos			San Pedro de los Milagros (Antioquia)	17.100	-0,8
El Santuario (Antioquia)	32.667	0,0	Sincedejo (Sucre)	18.600	-3,1
Entreríos (Antioquia)	36.710	0,0	Villanueva (Casanare)	23.833	3,6
Lorica (Córdoba)	39.000	0,0	Villavicencio (Meta)	21.033	0,0
Tiguvon Spot-On, 100 centímetros cúbicos			Yopal (Casanare)	20.667	-7,5
Chiquinquirá (Boyacá)	17.625	1,0	Veta-Dicrysticina, 2 M. U. I.		
El Santuario (Antioquia)	17.750	1,4	Bogotá, D. C.	14.400	0,0
Tunja (Boyacá)	20.333	0,0	Cali (Valle del Cauca)	14.500	0,0
Triatox, 100 centímetros cúbicos			La Unión (Valle del Cauca)	15.500	-6,1
Cali (Valle del Cauca)	17.881	1,2	La Virginia (Risaralda)	15.600	0,0
Guarne (Antioquia)	16.000	-1,1	Manizales (Caldas)	16.138	0,0
La Ceja (Antioquia)	17.067	-0,2	Palmira (Valle del Cauca)	16.700	2,5
Popayán (Cauca)	16.750	1,5	Santa Rosa de Cabal (Risaralda)	12.933	0,0
Quimbaya (Quindío)	16.833	8,6	Vélez (Santander)	15.750	1,6
Tuluá (Valle del Cauca)	16.567	0,4	Veta-Dicrysticina, 4 M. U. I.		
Triatox, 470 centímetros cúbicos			Bogotá, D. C.	23.475	0,0
Cali (Valle del Cauca)	41.170	1,3	Cartago (Valle del Cauca)	28.227	1,2
Palmira (Valle del Cauca)	40.367	5,8	Chinchiná (Caldas)	30.633	3,6
Tuluá (Valle del Cauca)	40.333	0,0	Jamundí (Valle del Cauca)	28.500	-0,9
Tribrisen 48 % inyectable, 100 centímetros cúbicos			La Unión (Valle del Cauca)	27.267	0,0
Entreríos (Antioquia)	64.250	0,5	La Virginia (Risaralda)	25.367	1,6
Medellín (Antioquia)	73.857	0,0	Manizales (Caldas)	27.075	-1,5
Santa Rosa de Osos (Antioquia)	64.300	0,0	Medellín (Antioquia)	25.867	6,4
Tripén LA, 3 M. U. I.			Santa Rosa de Osos (Antioquia)	23.440	0,0
Aguachica (Cesar)	8.925	0,0	Vélez (Santander)	26.000	4,0
Apía (Risaralda)	10.800	0,9	Veta-Dicrysticina, 6 M. U. I.		
Bogotá, D. C.	9.550	0,0	Bogotá, D. C.	31.372	1,1
Bucaramanga (Santander)	11.500	-1,7	Cartago (Valle del Cauca)	37.133	1,8
Medellín (Antioquia)	9.937	0,0	Manizales (Caldas)	34.420	2,2
Santa Rosa de Osos (Antioquia)	8.103	0,0	Veterflucina F, 4 M. U. I.		
Sincedejo (Sucre)	10.933	0,0	Bogotá, D. C.	15.945	1,4
			Medellín (Antioquia)	16.783	0,0
			Santa Rosa de Osos (Antioquia)	16.500	0,0
			Villanueva (Casanare)	20.250	4,7
			Veterflucina F, 6 M. U. I.		
			Bogotá, D. C.	21.545	0,0
			Entreríos (Antioquia)	20.570	0,0
			Pupiales (Nariño)	20.733	1,6
			Santa Rosa de Osos (Antioquia)	22.200	-0,1
			Villanueva (Casanare)	24.300	2,9

n.d. No determinado.

* El precio correspondiente a agosto fue modificado en el presente reporte ante la inclusión de datos que se encontraban en verificación.

Vitaminas, sales y minerales

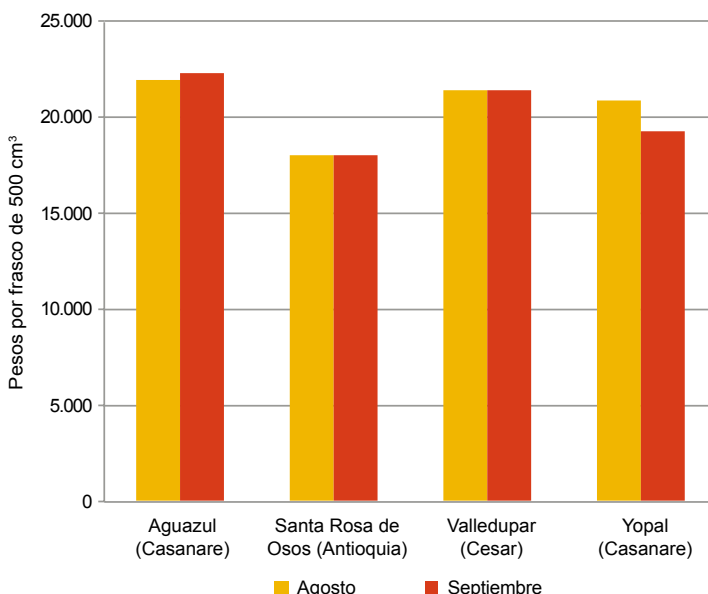


Fuente: DANE

El precio de Dextromin Rb12 por frasco de 500 centímetros cúbicos presentó en la mayoría de los mercados un comportamiento estable. El mercado de Yopal (Casanare) presentó una variación a la baja de 7,9 %, pasando de \$21.000 a \$19.333 con respecto al mes

anterior. El precio más bajo lo presentó el mercado de Santa Rosa de Osos (Antioquia), con \$18.180.

Gráfico 5. Precios de Dextromin Rb12, por frasco de 500 centímetros cúbicos 2014 (agosto-septiembre)



Fuente: SIPSA-DANE-Ministerio de Agricultura y Desarrollo Rural.

Cuadro 4. Insumos pecuarios. Precios de vitaminas, sales y minerales 2014 (septiembre)

Productos y mercados	Precio medio septiembre	Variación porcentual
Belamyl R, 10 centímetros cúbicos		
Apía (Risaralda)	9.950	0,3
Armenia (Quindío)	10.050	0,0
Belén de Umbría (Risaralda)	11.683	-1,4
Buesaco (Nariño)	9.667	-1,7
Cachipay (Cundinamarca)	11.500	n.d.
Caicedonia (Valle del Cauca)	9.900	0,8
Cali (Valle del Cauca)	9.757	-0,2
Cartagena de Indias (Bolívar)	9.489	0,0
Cartago (Valle del Cauca)	10.612	0,0
Chinchiná (Caldas)	11.533	3,3
Chiquinquirá (Boyacá)	9.667	-0,9
Corinto (Cauca)	10.333	0,0
El Santuario (Antioquia)	8.800	0,0
Facatativá (Cundinamarca)	9.293	8,1
Fusagasugá (Cundinamarca)	9.867	0,7
Ipiales (Nariño)	8.400	1,2
Jamundí (Valle del Cauca)	10.333	0,0
La Unión (Valle del Cauca)	10.267	4,4
La Virginia (Risaralda)	10.050	2,0
Manizales (Caldas)	10.575	0,0
Medellín (Antioquia)	10.165	0,0
Pacho (Cundinamarca)	11.000	1,5
Palmira (Valle del Cauca)	10.340	0,0
Pereira (Risaralda)	9.700	0,0
Pitalito (Huila)	10.100	-1,5
Popayán (Cauca)	9.929	-0,9
Puerto Tejada (Cauca)	9.967	0,0
Rionegro (Antioquia)	9.167	6,6
Roldanillo (Valle del Cauca)	10.033	2,4
Santa Marta (Magdalena)	10.100	0,0
Santa Rosa de Cabal (Risaralda)	9.925	-1,4
Santander de Quilichao (Cauca)	10.675	0,0
Sevilla (Valle del Cauca)	10.883	0,5
Tuluá (Valle del Cauca)	10.563	0,0

Productos y mercados	Precio medio septiembre	Variación porcentual
Belamyl R, 10 centímetros cúbicos (continuación)		
Vélez (Santander)	9.333	3,7
Belamyl R, 100 centímetros cúbicos		
Belén de Umbría (Risaralda)	70.833	0,0
Bogotá, D. C.	53.180	-0,6
Bucaramanga (Santander)	55.667	0,6
Cali (Valle del Cauca)	61.475	0,0
Cartago (Valle del Cauca)	59.415	-2,2
Chiquinquirá (Boyacá)	53.750	4,0
Cúcuta (Norte de Santander)	54.051	0,9
Guarne (Antioquia)	52.783	-10,8
La Virginia (Risaralda)	56.425	0,0
Palmira (Valle del Cauca)	59.025	0,0
Popayán (Cauca)	56.940	-1,4
Rionegro (Antioquia)	60.147	0,6
San Pedro de los Milagros (Antioquia)	53.400	0,4
Sevilla (Valle del Cauca)	63.183	0,0
Sincelejo (Sucre)	57.725	1,3
Tuluá (Valle del Cauca)	57.200	0,0
Belamyl R, 250 centímetros cúbicos		
Bogotá, D. C.	107.375	0,0
Bucaramanga (Santander)	80.333	0,0
San Pedro de los Milagros (Antioquia)	99.833	-1,3
Belamyl R, 30 centímetros cúbicos		
Belén de Umbría (Risaralda)	28.767	0,6
Caicedonia (Valle del Cauca)	25.167	0,0
Cali (Valle del Cauca)	25.110	0,0
Jamundí (Valle del Cauca)	24.667	-1,3
La Virginia (Risaralda)	27.088	4,2
Marsella (Risaralda)	27.733	0,0
Pereira (Risaralda)	26.133	2,6



Cuadro 4. Insumos pecuarios. Precios de vitaminas, sales y minerales (continuación)
2014 (septiembre)

Productos y mercados	Precio medio septiembre	Variación porcentual	Productos y mercados	Precio medio septiembre	Variación porcentual
Belamyl R, 30 centímetros cúbicos (continuación)			Cacodil B12, 50 centímetros cúbicos (continuación)		
Popayán (Cauca)	24.454	-0,9	Pereira (Risaralda)	13.267	4,5
Rionegro (Antioquia)	27.233	1,6	Popayán (Cauca)	13.083	-1,5
Túquerres (Nariño)	21.467	0,0	Santa Rosa de Cabal (Risaralda)	12.450	0,0
Belamyl R, 50 centímetros cúbicos			Calfon-Energy, 350 centímetros cúbicos		
Caicedonia (Valle del Cauca)	34.950	0,0	Chiquinquirá (Boyacá)	21.975	n.d.
Cali (Valle del Cauca)	35.540	0,8	Chocontá (Cundinamarca)	24.267	-1,0
Cartagena de Indias (Bolívar)	34.409	0,0	Entrerrios (Antioquia)	21.308	0,0
Cartago (Valle del Cauca)	37.737	0,0	Fómeque (Cundinamarca)	24.000	0,0
Corinto (Cauca)	32.333	0,0	Ipiales (Nariño)	22.060	0,0
Fómeque (Cundinamarca)	35.833	0,0	Pacho (Cundinamarca)	25.667	n.d.
Jamundí (Valle del Cauca)	34.667	-4,6	Pupiales (Nariño)	21.775	-0,1
La Unión (Valle del Cauca)	36.967	-2,0	Santa Rosa de Cabal (Risaralda)	22.100	0,0
La Virginia (Risaralda)	36.350	4,1	Santa Rosa de Osos (Antioquia)	22.448	-0,1
Medellín (Antioquia)	37.350	0,0	Subachoque (Cundinamarca)	24.333	-2,7
Palмира (Valle del Cauca)	36.500	5,8	Tunja (Boyacá)	25.367	0,0
Pereira (Risaralda)	36.217	0,0	Villa de San Diego de Ubaté (Cundinamarca)	22.233	0,0
Popayán (Cauca)	33.006	-0,7	Villapinzón (Cundinamarca)	24.867	-1,3
Rionegro (Antioquia)	36.550	2,0	Zipaquirá (Cundinamarca)	23.180	0,0
Roldanillo (Valle del Cauca)	40.167	10,3	Calfosgan, 250 centímetros cúbicos		
Sabanalarga (Atlántico)	38.333	6,5	Chiquinquirá (Boyacá)	20.000	0,0
Santa Rosa de Cabal (Risaralda)	35.167	3,9	Ipiales (Nariño)	17.500	0,0
Sincelejo (Sucre)	37.700	-0,8	Pupiales (Nariño)	16.700	0,0
Tuluá (Valle del Cauca)	35.100	0,0	Tunja (Boyacá)	20.167	-2,8
Belamyl R, 500 centímetros cúbicos			Calfosvit Se, 50 centímetros cúbicos		
Bogotá, D. C.	139.600	0,0	Chiquinquirá (Boyacá)	20.500	1,0
Bucaramanga (Santander)	130.000	0,0	El Carmen de Viboral (Antioquia)	21.267	0,7
Entrerrios (Antioquia)	123.340	0,0	El Santuario (Antioquia)	21.667	0,0
Medellín (Antioquia)	133.893	0,0	Fusagasugá (Cundinamarca)	25.867	n.d.
Rionegro (Antioquia)	140.833	0,7	Ipiales (Nariño)	20.433	1,7
Sabanalarga (Atlántico)	135.000	-3,6	Peñol (Antioquia)	20.700	0,3
San Pedro de los Milagros (Antioquia)	130.667	1,9	Pupiales (Nariño)	18.325	0,1
Sincelejo (Sucre)	117.667	1,4	Santa Rosa de Osos (Antioquia)	22.200	0,0
Biosolamine, 50 centímetros cúbicos			Calmafos, 500 centímetros cúbicos		
Bucaramanga (Santander)	41.333	0,0	Aguachica (Cesar)	22.000	-2,2
Chía (Cundinamarca)	38.033	0,0	Anserma (Caldas)	21.000	-0,8
Chiquinquirá (Boyacá)	35.760	0,1	Apía (Risaralda)	22.333	0,0
Entrerrios (Antioquia)	34.845	0,0	Armenia (Quindío)	20.017	2,7
Ipiales (Nariño)	36.750	-0,3	Belén de Umbría (Risaralda)	26.467	-1,2
La Unión (Valle del Cauca)	44.567	10,5	Bogotá, D. C.	20.107	0,8
La Virginia (Risaralda)	40.225	-0,3	Bucaramanga (Santander)	23.250	0,0
Medellín (Antioquia)	38.293	0,0	Caicedonia (Valle del Cauca)	20.167	1,0
Popayán (Cauca)	34.175	-1,1	Cajamarca (Tolima)	22.167	0,0
Pupiales (Nariño)	37.333	2,6	Calarcá (Quindío)	23.533	0,0
Santa Rosa de Osos (Antioquia)	34.516	0,0	Cali (Valle del Cauca)	20.175	-2,8
Subachoque (Cundinamarca)	37.500	-0,5	Cartago (Valle del Cauca)	20.017	0,1
Villa de San Diego de Ubaté (Cundinamarca)	34.667	-2,5	Chía (Cundinamarca)	22.000	0,0
Zipaquirá (Cundinamarca)	38.688	0,0	Chinchiná (Caldas)	25.267	0,0
Cacodil B12, 100 centímetros cúbicos			El Carmen de Viboral (Antioquia)		
Bogotá, D. C.	19.950	0,8	El Santuario (Antioquia)	17.123	0,0
Cúcuta (Norte de Santander)	21.500	0,0	El Santuario (Antioquia)	20.000	0,0
El Carmen de Bolívar (Bolívar)	22.333	-1,5	Fómeque (Cundinamarca)	18.667	n.d.
La Virginia (Risaralda)	24.333	0,0	Fusagasugá (Cundinamarca)	21.667	n.d.
Cacodil B12, 250 centímetros cúbicos			Ibague (Tolima)		
Fundación (Magdalena)	38.508	14,1	Jamundí (Valle del Cauca)	20.200	0,0
La Virginia (Risaralda)	45.350	0,0	La Unión (Valle del Cauca)	22.667	0,0
Manizales (Caldas)	41.067	-6,8	La Unión (Valle del Cauca)	23.925	1,4
Montería (Córdoba)	39.667	0,4	La Virginia (Risaralda)	22.000	1,5
Cacodil B12, 50 centímetros cúbicos			Lebrija (Santander)		
Bogotá, D. C.	10.867	2,0	Málaga (Santander)	22.333	-5,6
Cali (Valle del Cauca)	14.083	-0,2	Manizales (Caldas)	22.100	-0,9
Cúcuta (Norte de Santander)	11.717	0,0	Marsella (Risaralda)	20.440	-2,4
El Carmen de Bolívar (Bolívar)	13.667	5,1	Medellín (Antioquia)	23.133	1,5
El Carmen de Viboral (Antioquia)	10.920	0,0	Montenegro (Quindío)	21.654	0,0
El Santuario (Antioquia)	10.625	0,0	Neiva (Huila)	22.200	0,3
La Virginia (Risaralda)	13.325	0,0	Pacho (Cundinamarca)	23.700	0,0
Marsella (Risaralda)	13.600	0,0		21.667	-1,5

**Cuadro 4. Insumos pecuarios. Precios de vitaminas, sales y minerales (continuación)
2014 (septiembre)**

Productos y mercados	Precio medio septiembre	Variación porcentual	Productos y mercados	Precio medio septiembre	Variación porcentual
Calmafos, 500 centímetros cúbicos (continuación)			Dextromin B, 500 centímetros cúbicos (continuación)		
Piendamó (Cauca)	23.000	1,5	La Plata (Huila)	10.667	n.d.
Popayán (Cauca)	22.044	-0,9	La Unión (Antioquia)	9.750	-0,9
Quimbaya (Quindío)	23.000	-0,7	La Unión (Valle del Cauca)	11.233	-1,0
Roldanillo (Valle del Cauca)	23.767	0,1	La Virginia (Risaralda)	11.300	0,0
San Vicente de Chucurí (Santander)	21.667	-3,0	Málaga (Santander)	11.750	4,4
Santa Rosa de Cabal (Risaralda)	19.975	0,8	Marsella (Risaralda)	11.400	0,0
Santa Rosa de Osos (Antioquia)	19.734	0,0	Medellín (Antioquia)	10.278	0,0
Santander de Quilichao (Cauca)	23.950	0,0	Montenegro (Quindío)	12.400	0,6
Sevilla (Valle del Cauca)	20.767	0,0	Palmira (Valle del Cauca)	11.167	-2,6
Subachoque (Cundinamarca)	19.167	-0,4	Popayán (Cauca)	11.750	2,2
Tuluá (Valle del Cauca)	20.800	0,0	Puerto Tejada (Cauca)	10.067	0,0
Túquerres (Nariño)	19.333	-0,6	Rionegro (Antioquia)	9.833	0,0
Valledupar (Cesar)	23.733	0,0	Roldanillo (Valle del Cauca)	10.883	0,5
Villa de San Diego			Samacá (Boyacá)	10.833	-1,5
de Ubaté (Cundinamarca)	19.600	-0,7	San Pedro de los Milagros (Antioquia)	9.517	0,0
Villavicencio (Meta)	20.600	0,0	Santa Rosa de Cabal (Risaralda)	10.775	6,3
Compleland B12 oral, 1 Litro			Santa Rosa de Osos (Antioquia)	9.690	-0,2
Bogotá, D. C.	24.936	0,8	Santander de Quilichao (Cauca)	11.600	0,0
Chía (Cundinamarca)	28.733	0,0	Sincelejo (Sucre)	9.450	7,0
Facatativá (Cundinamarca)	25.300	0,0	Tuluá (Valle del Cauca)	10.613	0,0
Ipiales (Nariño)	25.000	-0,5	Tunja (Boyacá)	11.233	0,0
Manizales (Caldas)	30.767	-1,1	Valledupar (Cesar)	11.750	0,0
Pupiales (Nariño)	24.375	0,2	Ventaquemada (Boyacá)	10.833	0,0
Sincelejo (Sucre)	27.000	-2,4	Villa de San Diego		
Compleland B12 oral, 100 centímetros cúbicos			de Ubaté (Cundinamarca)	9.300	6,5
Bogotá, D. C.	4.485	-0,3	Villapinzón (Cundinamarca)	11.567	-0,9
Buesaco (Nariño)	5.767	0,0	Villavicencio (Meta)	10.700	0,0
Cali (Valle del Cauca)	5.500	-2,9	Zipacquirá (Cundinamarca)	9.863	0,0
Cartagena de Indias (Bolívar)	4.681	0,0	Dextromin Rb12, 500 centímetros cúbicos		
Cartago (Valle del Cauca)	5.745	-0,1	Aguazul (Casanare)	22.333	1,5
Corinto (Cauca)	5.833	1,4	Cali (Valle del Cauca)	19.906	0,0
Facatativá (Cundinamarca)	4.983	0,7	Chiquinquirá (Boyacá)	18.500	2,8
Fusagasugá (Cundinamarca)	5.500	-4,3	Ipiales (Nariño)	17.680	0,0
Ipiales (Nariño)	5.140	0,0	La Unión (Valle del Cauca)	21.633	0,0
Jamundí (Valle del Cauca)	7.750	0,6	Manizales (Caldas)	20.100	1,3
La Unión (Valle del Cauca)	6.533	-12,9	Neiva (Huila)	19.600	0,0
Popayán (Cauca)	6.600	0,0	Santa Rosa de Osos (Antioquia)	18.180	0,0
Puerto Tejada (Cauca)	5.933	0,0	Sincelejo (Sucre)	19.167	0,0
Pupiales (Nariño)	4.820	0,0	Tuluá (Valle del Cauca)	20.460	3,9
Santa Marta (Magdalena)	7.000	0,0	Valledupar (Cesar)	21.500	0,0
Subachoque (Cundinamarca)	5.167	n.d.	Villavicencio (Meta)	18.867	0,0
Tuluá (Valle del Cauca)	5.117	0,0	Yopal (Casanare)	19.333	-7,9
Túquerres (Nariño)	4.867	0,0	Fortemil, 500 centímetros cúbicos		
Compleland B12, 20 centímetros cúbicos			Chiquinquirá (Boyacá)	19.267	-0,4
Ipiales (Nariño)	7.725	0,0	Fusagasugá (Cundinamarca)	22.667	n.d.
Pupiales (Nariño)	7.100	0,0	Manizales (Caldas)	23.300	-0,5
Túquerres (Nariño)	7.267	0,0	Medellín (Antioquia)	21.603	0,0
Dextromin B, 500 centímetros cúbicos			Neiva (Huila)	20.933	0,6
Belén de Umbría (Risaralda)	12.567	0,0	Santa Rosa de Osos (Antioquia)	19.682	0,0
Bogotá, D. C.	9.743	0,0	Villanueva (Casanare)	22.667	-1,4
Bucaramanga (Santander)	9.500	-5,0	Villavicencio (Meta)	21.000	0,0
Cali (Valle del Cauca)	10.518	0,5	Fosfoland A + B12, 20 centímetros cúbicos		
Cartago (Valle del Cauca)	10.668	0,0	Ipiales (Nariño)	6.875	1,9
Chiquinquirá (Boyacá)	9.325	n.d.	Piendamó (Cauca)	7.300	0,0
Chocontá (Cundinamarca)	12.333	-1,3	Túquerres (Nariño)	6.200	0,0
Cimitarra (Santander)	10.500	0,0	Ganavitan, 100 centímetros cúbicos		
Corinto (Cauca)	10.675	-3,0	Chiquinquirá (Boyacá)	18.667	0,4
El Carmen de Viboral (Antioquia)	8.730	-2,1	Montería (Córdoba)	18.433	0,0
El Santuario (Antioquia)	9.175	0,0	Popayán (Cauca)	19.025	-0,6
Entrerrios (Antioquia)	9.210	0,0	Tuluá (Valle del Cauca)	18.475	0,0
Fómeque (Cundinamarca)	9.767	0,0	Ganavitan, 250 centímetros cúbicos		
Fusagasugá (Cundinamarca)	11.667	-2,8	Bogotá, D. C.	35.357	0,0
Guadalajara de Buga (Valle del Cauca)	11.083	0,0	Cali (Valle del Cauca)	36.333	0,0
Guarne (Antioquia)	9.860	0,0	Chiquinquirá (Boyacá)	37.500	0,0
Ibagué (Tolima)	10.767	0,3	La Dorada (Caldas)	34.423	0,8
Ipiales (Nariño)	10.040	0,0	Medellín (Antioquia)	39.894	0,0
La Ceja (Antioquia)	9.950	-2,3	Montería (Córdoba)	34.233	0,0
La Pintada (Antioquia)	10.897	0,0	Popayán (Cauca)	35.150	-1,1



**Cuadro 4. Insumos pecuarios. Precios de vitaminas, sales y minerales (conclusión)
2014 (septiembre)**

Productos y mercados	Precio medio septiembre	Variación porcentual	Productos y mercados	Precio medio septiembre	Variación porcentual
Ganavitan, 250 centímetros cúbicos (continuación)			Sales del 10 %, 40 kilogramos (continuación)		
Santa Rosa de Osos (Antioquia)	33.280	0,9	Sabanalarga (Atlántico)	69.571	4,8
Tuluá (Valle del Cauca)	36.900	-0,7	Socorro (Santander)	56.667	-12,8
Ganavitan, 50 centímetros cúbicos			Sales del 4 %, 40 kilogramos		
Chiquinquirá (Boyacá)	10.125	0,0	Fundación (Magdalena)	41.667	4,2
El Carmen de Viboral (Antioquia)	10.383	0,3	Guaduas (Cundinamarca)	43.000	n.d.
Guadalajara de Buga (Valle del Cauca)	10.313	0,0	Sabanalarga (Atlántico)	44.126	0,0
Ipiales (Nariño)	10.500	-2,3	Villavicencio (Meta)	42.500	-1,7
Magangué (Bolívar)	10.000	0,0	Yopal (Casanare)	40.750	-1,8
Medellín (Antioquia)	11.962	0,0	Sales del 6 %, 40 kilogramos		
Popayán (Cauca)	12.500	-0,4	Cartagena de Indias (Bolívar)	46.704	0,0
Tuluá (Valle del Cauca)	10.417	0,0	Guadalajara de Buga (Valle del Cauca)	44.038	0,0
Globulin B, 250 centímetros cúbicos			Manizales (Caldas)	46.500	-0,2
Paz de Ariporo (Casanare)	29.500	-1,7	Medellín (Antioquia)	48.550	0,0
Puerto López (Meta)	30.133	0,0	Sabanalarga (Atlántico)	49.208	4,1
Villavicencio (Meta)	28.700	0,0	Santander de Quilichao (Cauca)	44.333	0,0
Potenay B12 Nf, 100 centímetros cúbicos			Villavicencio (Meta)	48.850	0,3
Cartagena de Indias (Bolívar)	6.831	0,0	Sales del 8 %, 40 kilogramos		
Chiquinquirá (Boyacá)	8.167	n.d.	Aguachica (Cesar)	61.833	-3,4
Ipiales (Nariño)	8.500	0,0	Cartagena de Indias (Bolívar)	52.524	0,0
Montenegro (Quindío)	9.225	1,1	Cimitarra (Santander)	55.000	14,6
Pacho (Cundinamarca)	9.667	n.d.	Cota (Cundinamarca)	51.833	17,8
Pupiales (Nariño)	8.033	0,0	Fundación (Magdalena)	62.333	0,0
Sabanalarga (Atlántico)	7.267	-5,2	Guadalajara de Buga (Valle del Cauca)	50.100	-0,5
Santa Rosa de Osos (Antioquia)	7.962	0,0	Manizales (Caldas)	52.800	0,2
Valledupar (Cesar)	9.250	0,0	Medellín (Antioquia)	61.233	0,0
Sales del 10 %, 40 kilogramos			Pamplona (Norte de Santander)	58.667	-0,6
Barranquilla (Atlántico)	66.867	0,0	Sabanalarga (Atlántico)	58.159	0,6
Guadalajara de Buga (Valle del Cauca)	53.333	-0,2	San Pedro de los Milagros (Antioquia)	54.167	-0,3
Lebrija (Santander)	71.667	1,9	San Vicente Ferrer (Antioquia)	54.100	0,0
Pamplona (Norte de Santander)	64.333	-1,0	Santa Rosa de Cabal (Risaralda)	60.225	0,0
			Socorro (Santander)	53.167	0,0
			Villavicencio (Meta)	55.600	-0,2

n.d. No determinado.

* El precio correspondiente a agosto fue modificado en el presente reporte ante la inclusión de datos que se encontraban en verificación.

Hormonales

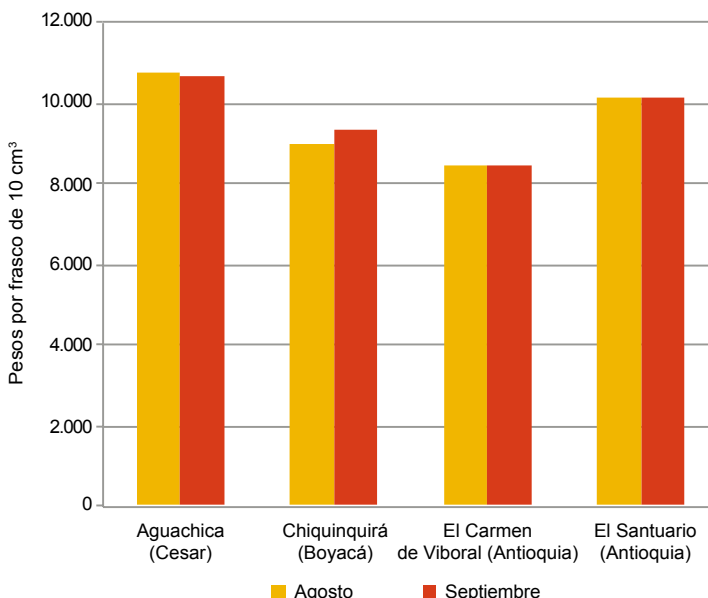


Fuente: DANE

El precio promedio del Gestavet 25 por frasco de 10 centímetros cúbicos fue estable con respecto al mes anterior (\$9.481). Sin embargo, el comportamiento de la cotización fue variable, destacándose el mercado de Chiquinquirá (Boyacá), en donde el precio subió un 3,7 %; sin

embargo, el mercado de El Carmen de Viboral (Antioquia) presentó el precio más bajo: \$8.507.

Gráfico 6. Precios de Gestavet 25, por frasco de 10 centímetros cúbicos 2014 (agosto-septiembre)



Fuente: SIPSA-DANE-Ministerio de Agricultura y Desarrollo Rural.

Cuadro 5. Insumos pecuarios. Precios de hormonales 2014 (septiembre)

Productos y mercados	Precio medio septiembre	Variación porcentual
Estro-Zoo, 20 centímetros cúbicos		
Aguachica (Cesar)	18.667	-1,8
El Carmen de Bolívar (Bolívar)	25.000	1,4
Entrerrios (Antioquia)	18.223	0,0
Fusagasugá (Cundinamarca)	21.667	n.d.
La Plata (Huila)	17.167	n.d.
Lebrija (Santander)	23.333	-1,4
Neiva (Huila)	21.425	-1,1
Santa Rosa de Osos (Antioquia)	18.138	0,0
Zipaquirá (Cundinamarca)	19.333	0,0
Fertagyl, 5 centímetros cúbicos		
Chiquinquirá (Boyacá)	20.625	1,2
Entrerrios (Antioquia)	21.395	0,0
Santa Rosa de Osos (Antioquia)	23.836	0,0

n.d. No determinado.

* El precio correspondiente a agosto fue modificado en el presente reporte ante la inclusión de datos que se encontraban en verificación.

Productos y mercados	Precio medio septiembre	Variación porcentual
Gestar, 50 centímetros cúbicos		
Chiquinquirá (Boyacá)	52.460	0,0
Santa Rosa de Osos (Antioquia)	63.200	0,0
Villa de San Diego de Ubaté (Cundinamarca)	52.817	1,5
Gestavet 25, 10 centímetros cúbicos		
Aguachica (Cesar)	10.667	-0,8
Chiquinquirá (Boyacá)	9.333	3,7
El Carmen de Viboral (Antioquia)	8.507	0,4
El Santuario (Antioquia)	10.167	0,0
Medellín (Antioquia)	9.908	0,0
Santa Rosa de Osos (Antioquia)	8.786	0,0
Villa de San Diego de Ubaté (Cundinamarca)	9.000	2,3

Antisépticos, desinfectantes, belleza e higiene

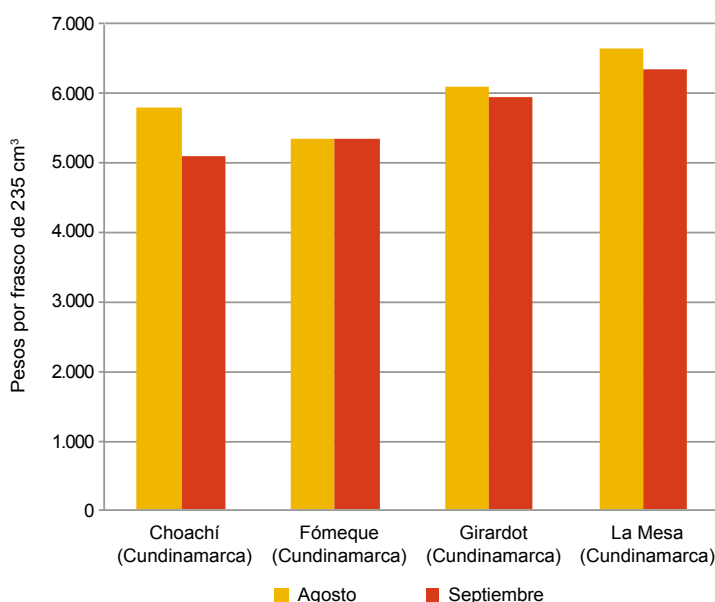


Fuente: DANE

La cotización del precio de la Creolina Gold por frasco de 235 centímetros cúbicos presentó una tendencia a la baja en tres de los cinco mercados reportados, mientras que los dos mercados restantes presentaron una tendencia estable. Así, el mercado de Choachí (Cundinamarca) pre-

sentó la mayor disminución del precio con respecto al mes anterior (12,1 %); sin embargo, el mercado de La Mesa (Cundinamarca) presentó el precio más alto: \$6.375.

**Gráfico 7. Precios de Creolina Gold, por frasco de 235 centímetros cúbicos
2014 (agosto-septiembre)**



Fuente: SIPSA-DANE-Ministerio de Agricultura y Desarrollo Rural.

**Cuadro 6. Insumos pecuarios. Precios de antisépticos, desinfectantes, belleza e higiene
2014 (septiembre)**

Productos y mercados	Precio medio septiembre	Variación porcentual
Alfa 3, 250 centímetros cúbicos		
Cartago (Valle del Cauca)	27.200	1,2
Fómeque (Cundinamarca)	23.667	n.d.
Fusagasugá (Cundinamarca)	27.333	n.d.
La Unión (Valle del Cauca)	27.000	-0,6
Medellín (Antioquia)	24.380	0,0
Santa Rosa de Osos (Antioquia)	25.213	0,0
Creolina Gold, 235 centímetros cúbicos		
Choachí (Cundinamarca)	5.100	-12,1
Fómeque (Cundinamarca)	5.350	0,0
Fusagasugá (Cundinamarca)	5.667	n.d.
Girardot (Cundinamarca)	5.967	-2,2
La Mesa (Cundinamarca)	6.375	-4,4
Pacho (Cundinamarca)	5.067	0,0
Específico Coopers, 1 litro		
Cali (Valle del Cauca)	21.130	0,0
Ipiales (Nariño)	18.167	10,1
Sevilla (Valle del Cauca)	22.067	2,2
Tuluá (Valle del Cauca)	21.950	0,0
Específico Coopers, 120 centímetros cúbicos		
Belén de Umbria (Risaralda)	4.583	0,0
Cajamarca (Tolima)	4.067	0,0
Cali (Valle del Cauca)	3.638	2,5
Corinto (Cauca)	4.000	0,0
Guadalajara de Buga (Valle del Cauca)	3.774	0,0
Montería (Córdoba)	3.700	-2,6
Piendamó (Cauca)	3.933	0,0
Popayán (Cauca)	3.771	0,0
Quimbaya (Quindío)	4.100	4,2

Productos y mercados	Precio medio septiembre	Variación porcentual
Específico Coopers, 120 centímetros cúbicos (continuación)		
Santander de Quilichao (Cauca)	3.967	0,0
Sincelejo (Sucre)	3.433	0,0
Tuluá (Valle del Cauca)	3.733	0,0
Específico Coopers, 235 centímetros cúbicos		
Cajamarca (Tolima)	6.233	-1,8
Cali (Valle del Cauca)	5.863	0,0
Corinto (Cauca)	6.167	0,0
Guadalajara de Buga (Valle del Cauca)	5.649	0,0
Piendamó (Cauca)	6.100	-3,2
Popayán (Cauca)	5.755	0,0
Santa Rosa de Cabal (Risaralda)	5.700	-5,0
Santander de Quilichao (Cauca)	6.333	0,0
Tuluá (Valle del Cauca)	6.017	0,0
Específico Coopers, 470 centímetros cúbicos		
Cajamarca (Tolima)	10.467	-1,3
Cali (Valle del Cauca)	9.598	-0,3
Corinto (Cauca)	9.875	0,0
Guadalajara de Buga (Valle del Cauca)	10.064	0,0
Montería (Córdoba)	9.467	0,2
Palmira (Valle del Cauca)	10.900	-1,2
Quimbaya (Quindío)	9.733	-0,7
Sevilla (Valle del Cauca)	10.167	0,0
Sincelejo (Sucre)	9.250	0,0
Tuluá (Valle del Cauca)	9.733	0,0
Lepecid, 354 centímetros cúbicos		
Aguazul (Casanare)	12.250	-0,7

**Cuadro 6. Insumos pecuarios. Precios de antisépticos, desinfectantes, belleza e higiene (conclusión)
2014 (septiembre)**

Productos y mercados	Precio medio septiembre	Variación porcentual
Lepecid, 354 centímetros cúbicos (continuación)		
Agustín Codazzi (Cesar)	15.000	0,0
Bucaramanga (Santander)	13.167	0,0
Cachipay (Cundinamarca)	15.875	n.d.
El Santuario (Antioquia)	12.333	0,0
Entrerriños (Antioquia)	12.893	0,0
Medellín (Antioquia)	13.787	0,1
Neiva (Huila)	13.567	1,2
Paz de Ariporo (Casanare)	12.333	0,0
Puerto López (Meta)	12.600	-0,8
Villavicencio (Meta)	11.875	1,1

n.d. No determinado.

* El precio correspondiente a agosto fue modificado en el presente reporte ante la inclusión de datos que se encontraban en verificación.

Insecticidas, plaguicidas y repelentes



Fuente: DANE

El precio promedio del Agita 10 WG por sobre de 20 gramos tuvo una ligera alza, pues pasó de \$3.748 a \$3.769. El mercado de Aguachica (Cesar) presentó la

**Cuadro 7. Insumos pecuarios. Precios de insecticidas, plaguicidas y repelentes
2014 (septiembre)**

Productos y mercados	Precio medio septiembre	Variación porcentual
Agita 10 WG, 20 gramos		
Aguachica (Cesar)	3.425	5,4
Fómeque (Cundinamarca)	3.650	n.d.
Garzón (Huila)	3.833	-2,5

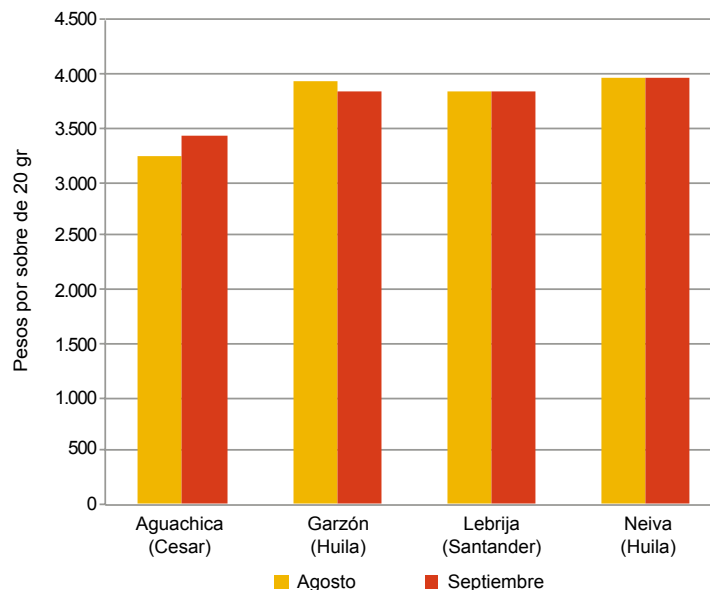
n.d. No determinado.

* El precio correspondiente a agosto fue modificado en el presente reporte ante la inclusión de datos que se encontraban en verificación.

Productos y mercados	Precio medio septiembre	Variación porcentual
Negasunt aerosol, 300 centímetros cúbicos		
Caicedonia (Valle del Cauca)	11.700	0,4
Corinto (Cauca)	11.875	2,2
Girardot (Cundinamarca)	12.200	-6,2
Jamundí (Valle del Cauca)	15.000	0,0
Montenegro (Quindío)	13.167	-1,3
Palmira (Valle del Cauca)	11.583	-1,0
Paz de Ariporo (Casanare)	13.333	0,0
Santa Rosa de Cabal (Risaralda)	10.133	0,0
Santander de Quilichao (Cauca)	11.575	4,0
Tuluá (Valle del Cauca)	11.400	0,2

variación más alta (5,4 % al alza), mientras que en el mercado de Lebrija (Santander) el precio permaneció estable.

**Gráfico 8. Precios de Agita 10 WG, por sobre de 20 gramos
2014 (agosto-septiembre)**



Fuente: SIPSA-DANE-Ministerio de Agricultura y Desarrollo Rural.



Precios de insumos agrícolas

**Cuadro 8. Insumos agrícolas. Precios de fertilizantes, enmiendas y acondicionadores de suelo
2014 (septiembre)**

Productos y mercados	Precio medio septiembre	Variación porcentual	Productos y mercados	Precio medio septiembre	Variación porcentual
10-20-20, 50 kilogramos			13-26-6, 50 kilogramos (continuación)		
Chipaqué (Cundinamarca)	71.000	-0,4	Fómeque (Cundinamarca)	72.333	n.d.
Chiquinquirá (Boyacá)	70.667	0,0	Ipiales (Nariño)	69.500	-2,2
El Carmen de Viboral (Antioquia)	70.000	-0,7	Peñol (Antioquia)	68.833	0,2
El Santuario (Antioquia)	70.167	0,2	Popayán (Cauca)	75.600	-3,1
Entrerrios (Antioquia)	78.800	0,0	Pupiales (Nariño)	70.667	-0,2
Fómeque (Cundinamarca)	78.000	0,0	Rionegro (Antioquia)	71.833	0,0
Guadalajara de Buga (Valle del Cauca)	82.933	6,5	Samacá (Boyacá)	65.750	-2,6
Guarne (Antioquia)	72.333	-0,5	San Vicente Ferrer (Antioquia)	74.000	0,0
Ipiales (Nariño)	75.925	0,2	Sibaté (Cundinamarca)	69.500	-1,1
La Ceja (Antioquia)	73.000	0,0	Subachoque (Cundinamarca)	72.167	1,5
Medellín (Antioquia)	73.525	0,0	Tunja (Boyacá)	64.833	0,5
Palmira (Valle del Cauca)	78.800	-1,4	Túquerres (Nariño)	67.250	-0,3
Pasto (Nariño)	74.000	-5,1	Ventaquemada (Boyacá)	64.375	0,8
Peñol (Antioquia)	70.060	0,9			
Piendamó (Cauca)	82.000	-2,4	15-15-15, 50 kilogramos		
Popayán (Cauca)	83.667	1,2	Anserma (Caldas)	62.550	-0,7
Pupiales (Nariño)	77.925	1,8	Belén de Umbria (Risaralda)	67.869	-1,0
Rionegro (Antioquia)	71.750	-1,5	Bogotá, D. C.	65.831	-0,9
San Vicente Ferrer (Antioquia)	72.000	0,0	Bucaramanga (Santander)	66.333	2,6
Subachoque (Cundinamarca)	78.650	6,5	Buesaco (Nariño)	71.667	-0,2
Tunja (Boyacá)	72.233	-0,9	Cajamarca (Tolima)	71.767	-0,2
Túquerres (Nariño)	77.333	0,4	Cali (Valle del Cauca)	68.060	0,1
			Cáqueza (Cundinamarca)	69.000	0,0
10-30-10, 1 litro			Chipaqué (Cundinamarca)	67.200	-0,1
Entrerrios (Antioquia)	13.220	0,0	Choachí (Cundinamarca)	70.000	0,0
Garzón (Huila)	14.375	1,5	Corinto (Cauca)	70.000	-0,9
Ocaña (Norte de Santander)	12.875	0,0	Cota (Cundinamarca)	67.000	-5,0
Pasto (Nariño)	13.333	11,1	Duitama (Boyacá)	63.500	0,4
Peñol (Antioquia)	12.500	-1,0	El Carmen de Viboral (Antioquia)	64.398	-1,2
			El Santuario (Antioquia)	66.875	0,9
10-30-10, 50 kilogramos			Entrerrios (Antioquia)	68.750	-0,4
Bogotá, D. C.	75.830	0,3	Facativá (Cundinamarca)	67.550	0,6
Cajamarca (Tolima)	79.150	-0,7	Fómeque (Cundinamarca)	70.500	0,0
Cali (Valle del Cauca)	77.375	-1,7	Fusagasugá (Cundinamarca)	67.000	0,0
El Carmen de Viboral (Antioquia)	72.167	-0,5	Guadalajara de Buga (Valle del Cauca)	69.425	0,6
El Santuario (Antioquia)	71.100	0,1	Guaduas (Cundinamarca)	72.333	0,0
Guadalajara de Buga (Valle del Cauca)	82.300	3,1	Guarne (Antioquia)	64.570	-1,9
Guarne (Antioquia)	74.333	-0,2	Ipiales (Nariño)	69.667	0,1
Ipiales (Nariño)	77.175	0,1	La Ceja (Antioquia)	67.500	0,6
La Ceja (Antioquia)	72.333	0,0	Manizales (Caldas)	68.033	0,0
Málaga (Santander)	81.000	0,4	Marinilla (Antioquia)	63.433	-1,1
Medellín (Antioquia)	73.240	-0,3	Medellín (Antioquia)	69.579	0,1
Palmira (Valle del Cauca)	80.925	-1,3	Moniquirá (Boyacá)	62.667	-3,6
Peñol (Antioquia)	70.680	0,4	Ocaña (Norte de Santander)	61.900	-1,0
Piendamó (Cauca)	82.500	-2,7	Pacho (Cundinamarca)	67.667	0,0
Popayán (Cauca)	83.333	0,2	Palmira (Valle del Cauca)	71.000	0,0
Pupiales (Nariño)	79.575	-1,9	Pamplona (Norte de Santander)	64.500	-4,1
Rionegro (Antioquia)	73.125	-0,5	Pasto (Nariño)	69.250	0,0
San Vicente Ferrer (Antioquia)	75.750	0,0	Peñol (Antioquia)	66.750	2,1
Santa Bárbara (Antioquia)	77.667	0,0	Pereira (Risaralda)	62.750	0,0
Tunja (Boyacá)	75.567	1,8	Piendamó (Cauca)	71.000	-1,0
Túquerres (Nariño)	79.000	0,0	Pitalito (Huila)	66.133	n.d.
			Popayán (Cauca)	75.306	-2,4
12-24-12-2, 50 kilogramos			Pupiales (Nariño)	71.000	-0,3
Bogotá, D. C.	76.667	4,1	Rionegro (Antioquia)	66.625	0,0
Cali (Valle del Cauca)	77.533	1,6	Riosucio (Caldas)	66.438	-0,2
Cota (Cundinamarca)	70.000	2,9	Samacá (Boyacá)	61.375	-4,8
Ipiales (Nariño)	74.500	0,8	San Vicente Ferrer (Antioquia)	65.667	0,0
Pamplona (Norte de Santander)	70.000	-1,9	Santa Bárbara (Antioquia)	67.500	0,0
Pupiales (Nariño)	75.000	-0,4	Santa Rosa de Osos (Antioquia)	65.430	0,0
Socorro (Santander)	69.250	-0,4	Sibaté (Cundinamarca)	65.000	-2,7
Subachoque (Cundinamarca)	73.367	0,3	Silos (Norte de Santander)	69.500	1,2
Tunja (Boyacá)	68.475	0,0	Sogamoso (Boyacá)	62.000	0,0
Túquerres (Nariño)	75.367	0,5	Subachoque (Cundinamarca)	68.200	3,2
			Tunja (Boyacá)	61.567	-0,3
13-26-6, 50 kilogramos			Túquerres (Nariño)	68.500	0,4
Bogotá, D. C.	68.500	-0,3	Valledupar (Cesar)	65.900	0,0
Buesaco (Nariño)	73.167	-0,7	Ventaquemada (Boyacá)	62.300	-1,4
Cáqueza (Cundinamarca)	70.000	0,0	Villa de San Diego		
Chipaqué (Cundinamarca)	66.000	-5,7	de Ubaté (Cundinamarca)	65.933	0,1
El Carmen de Viboral (Antioquia)	70.733	-1,5	Villapinzón (Cundinamarca)	61.500	2,9

**Cuadro 8. Insumos agrícolas. Precios de fertilizantes, enmiendas y acondicionadores de suelo (continuación)
2014 (septiembre)**

Productos y mercados	Precio medio septiembre	Variación porcentual	Productos y mercados	Precio medio septiembre	Variación porcentual
15-15-15, 50 kilogramos (continuación)			Agrimins 8-5-0-6, 46 kilogramos		
Zipacquirá (Cundinamarca)	63.225	1,1	Cali (Valle del Cauca)	83.860	-0,6
15-4-23-4(Mg), 50 kilogramos			Entrerrios (Antioquia)	81.327	0,0
Cali (Valle del Cauca)	73.925	-2,7	Fusagasugá (Cundinamarca)	73.333	0,0
Fómeque (Cundinamarca)	70.000	0,0	Girón (Santander)	75.000	0,0
Palmira (Valle del Cauca)	71.375	-1,0	Guadalajara de Buga (Valle del Cauca)	80.317	1,9
Socorro (Santander)	62.875	-1,0	Lebrija (Santander)	73.000	-1,4
17-6-18-2(Mg), 50 kilogramos			Marinilla (Antioquia)	76.623	-0,4
Anserma (Caldas)	64.750	0,0	Medellín (Antioquia)	80.083	0,0
Belén de Umbria (Risaralda)	63.138	-2,2	Palmira (Valle del Cauca)	79.925	3,6
Bogotá, D. C.	67.950	-0,7	San Gil (Santander)	75.333	-2,8
Buesaco (Nariño)	70.000	-0,8	Santander de Quilichao (Cauca)	79.800	-0,5
Cajamarca (Tolima)	71.000	0,0	Biocel foliar, 250 centímetros cúbicos		
Cali (Valle del Cauca)	74.700	0,8	Cajamarca (Tolima)	31.250	1,6
El Carmen de Viboral (Antioquia)	68.500	0,3	Cúcuta (Norte de Santander)	26.740	-0,2
El Santuario (Antioquia)	66.167	1,8	Ibagué (Tolima)	30.867	3,6
Guadalajara			Pamplona (Norte de Santander)	27.333	0,0
de Buga (Valle del Cauca)	71.875	0,2	Boroliq SI, 1 litro		
Ibagué (Tolima)	68.833	-0,7	El Santuario (Antioquia)	17.867	-1,3
La Plata (Huila)	62.180	-0,9	Ipiales (Nariño)	16.800	0,0
La Unión (Valle del Cauca)	66.300	0,0	Manizales (Caldas)	18.133	2,6
Manizales (Caldas)	64.650	-0,9	Roldanillo (Valle del Cauca)	20.767	2,5
Marinilla (Antioquia)	64.460	-4,0	Santa Rosa de Osos (Antioquia)	20.167	0,0
Medellín (Antioquia)	63.867	0,3	Cal agrícola, 50 kilogramos		
Neira (Caldas)	63.317	-0,8	Cali (Valle del Cauca)	6.675	0,0
Neiva (Huila)	62.525	0,1	El Santuario (Antioquia)	6.625	0,0
Ocaña (Norte de Santander)	61.600	-0,8	Guadalajara de Buga (Valle del Cauca)	8.100	-3,6
Palmira (Valle del Cauca)	71.333	-1,6	Palmira (Valle del Cauca)	6.867	0,0
Peñol (Antioquia)	67.200	2,0	Peñol (Antioquia)	6.500	0,0
Pereira (Risaralda)	62.533	0,5	Rionegro (Antioquia)	6.833	0,0
Piendamó (Cauca)	73.725	0,5	San Vicente Ferrer (Antioquia)	6.500	0,8
Popayán (Cauca)	68.667	-0,5	Santa Bárbara (Antioquia)	11.500	0,0
Rionegro (Antioquia)	66.000	-0,8	Santander de Quilichao (Cauca)	6.433	0,0
Roldanillo (Valle del Cauca)	65.800	-0,5	Cal dolomita 57-35, 50 kilogramos		
San Vicente Ferrer (Antioquia)	65.500	-0,3	Cali (Valle del Cauca)	8.633	0,0
Santa Bárbara (Antioquia)	68.300	0,0	Palmira (Valle del Cauca)	8.400	-1,2
Tuluá (Valle del Cauca)	68.200	0,0	Santander de Quilichao (Cauca)	8.767	0,0
18-18-18, 50 kilogramos			Cal dolomita 65-33, 50 kilogramos		
Chipaqué (Cundinamarca)	64.500	n.d.	Chipaqué (Cundinamarca)	8.000	0,0
San Alberto (Cesar)	65.000	-0,5	Choachí (Cundinamarca)	9.000	0,0
Tunja (Boyacá)	57.333	0,0	Pacho (Cundinamarca)	8.700	-1,1
Ventaquemada (Boyacá)	58.333	-1,7	Cal dolomita 70-25, 50 kilogramos		
18-18-18-1(Mg), 50 kilogramos			El Carmen de Viboral (Antioquia)	7.988	0,0
Bogotá, D. C.	63.833	-2,3	El Santuario (Antioquia)	7.000	0,0
Espinal (Tolima)	61.038	1,6	Marinilla (Antioquia)	8.483	0,0
Saldaña (Tolima)	59.500	-4,3	Peñol (Antioquia)	7.100	0,0
25-15-0, 50 kilogramos			Sibaté (Cundinamarca)	7.533	0,0
La Ceja (Antioquia)	66.833	0,0	Cal dolomita, 50 kilogramos		
Pupiales (Nariño)	70.000	0,0	Chía (Cundinamarca)	11.867	0,0
Rionegro (Antioquia)	65.167	-0,5	Cota (Cundinamarca)	7.660	0,1
San Vicente Ferrer (Antioquia)	67.000	0,0	Pereira (Risaralda)	7.717	-2,1
25-4-24, 50 kilogramos			Riosucio (Caldas)	10.483	0,0
Piendamó (Cauca)	69.000	0,0	Cerostress, 1 litro		
Popayán (Cauca)	67.000	-1,5	Chiquinquirá (Boyacá)	30.333	0,9
Santander de Quilichao (Cauca)	54.520	-1,1	Cúcuta (Norte de Santander)	32.000	0,0
28-4-0-6(S), 50 kilogramos			Duitama (Boyacá)	33.333	0,3
Cali (Valle del Cauca)	66.725	-1,1	Ibagué (Tolima)	33.000	0,8
Popayán (Cauca)	67.333	-1,7	Pamplona (Norte de Santander)	34.000	-1,0
San Vicente Ferrer (Antioquia)	59.667	0,0	Samacá (Boyacá)	31.167	-1,8
Santa Rosa de Osos (Antioquia)	58.625	0,0	Sogamoso (Boyacá)	33.167	-2,0
Abono orgánico, 50 kilogramos			Tibaná (Boyacá)	31.733	-1,9
La Ceja (Antioquia)	11.567	0,0	Tunja (Boyacá)	31.175	0,0
La Unión (Antioquia)	12.090	5,1	Ventaquemada (Boyacá)	32.000	-0,5
Peñol (Antioquia)	10.250	0,0	Cerostress, 500 centímetros cúbicos		
Rionegro (Antioquia)	11.500	0,0	Samacá (Boyacá)	17.667	-4,5
San Vicente Ferrer (Antioquia)	11.133	0,0	Sogamoso (Boyacá)	18.367	0,0
Ventaquemada (Boyacá)	12.000	0,0	Tibaná (Boyacá)	17.033	-0,8



Cuadro 8. Insumos agrícolas. Precios de fertilizantes, enmiendas y acondicionadores de suelo (continuación)
2014 (septiembre)

Productos y mercados	Precio medio septiembre	Variación porcentual	Productos y mercados	Precio medio septiembre	Variación porcentual
Cerostress, 500 centímetros cúbicos (continuación)			desarrollo: 30-7-6, 1 kilogramo (continuación)		
Tunja (Boyacá)	17.600	0,7	Marsella (Risaralda)	3.300	0,5
Cloruro de potasio 0-0-60, 50 kilogramos			Medellín (Antioquia)	3.033	0,0
Anserma (Caldas)	49.533	-3,8	Ocaña (Norte de Santander)	3.833	0,0
Belén de Umbría (Risaralda)	48.633	-1,8	Pereira (Risaralda)	3.150	0,5
Bogotá, D. C.	58.833	-1,3	Riosucio (Caldas)	3.067	0,0
Cali (Valle del Cauca)	51.400	-2,2	Santa Rosa de Cabal (Risaralda)	3.200	0,5
Guadalajara de Buga (Valle del Cauca)	50.240	5,5	Florescencia: 10-28-19, 1 kilogramo		
Ibagué (Tolima)	52.450	-4,1	Anserma (Caldas)	4.400	0,0
Ipiales (Nariño)	57.060	0,9	Apía (Risaralda)	4.617	-1,4
Jamundí (Valle del Cauca)	50.475	0,0	Belén de Umbría (Risaralda)	5.050	0,0
La Unión (Valle del Cauca)	51.667	0,6	Cali (Valle del Cauca)	5.075	2,5
Moniquirá (Boyacá)	50.333	-19,3	Marsella (Risaralda)	4.517	0,0
Palmira (Valle del Cauca)	53.717	1,3	Medellín (Antioquia)	4.803	0,0
Pasto (Nariño)	53.260	-1,4	Pereira (Risaralda)	4.800	0,0
Pereira (Risaralda)	48.290	-2,6	Santa Rosa de Cabal (Risaralda)	4.450	-1,5
Pupiales (Nariño)	58.000	-0,6	Formador 2000, 1 litro		
Rionegro (Antioquia)	57.625	0,2	Bogotá, D. C.	33.967	1,0
Roldanillo (Valle del Cauca)	49.413	-4,3	Granada (Meta)	29.333	0,0
San Pedro de los Milagros (Antioquia)	52.608	-0,9	Zipaquirá (Cundinamarca)	33.967	0,0
Santander de Quilichao (Cauca)	53.467	-0,5	Fosfato diamónico (DAP) 18-46-0, 50 kilogramos		
Tuluá (Valle del Cauca)	47.750	-0,4	Aguachica (Cesar)	65.333	-0,3
Túquerres (Nariño)	59.267	1,7	Andes (Antioquia)	68.767	-0,2
Zipaquirá (Cundinamarca)	59.667	0,6	Belén de Umbría (Risaralda)	64.000	-0,2
Cosmocel: 20-30-10 + Edta y Em, 1 kilogramo			Buesaco (Nariño)	70.500	2,2
Apía (Risaralda)	16.017	0,0	Cali (Valle del Cauca)	71.633	-2,2
Belén de Umbría (Risaralda)	13.133	0,0	Chipaqué (Cundinamarca)	70.000	-2,8
Cali (Valle del Cauca)	13.750	0,1	El Santuario (Antioquia)	70.500	0,0
Guadalajara de Buga (Valle del Cauca)	15.680	-0,6	Fómeque (Cundinamarca)	70.000	0,0
Palmira (Valle del Cauca)	13.067	2,3	Guadalajara de Buga (Valle del Cauca)	67.000	0,5
Pereira (Risaralda)	15.067	0,0	Ipiales (Nariño)	69.525	1,9
Tuluá (Valle del Cauca)	12.467	0,0	La Ceja (Antioquia)	72.417	-0,5
Crecer 500, 1 kilogramo			La Unión (Valle del Cauca)	68.500	0,7
Ábrego (Norte de Santander)	6.697	0,4	Marinilla (Antioquia)	66.487	2,9
Andes (Antioquia)	7.650	0,0	Medellín (Antioquia)	68.560	0,0
Apía (Risaralda)	5.750	0,0	Palmira (Valle del Cauca)	68.700	1,6
Buesaco (Nariño)	6.167	-2,6	Pamplona (Norte de Santander)	68.000	5,5
Cali (Valle del Cauca)	6.450	-1,5	Pasto (Nariño)	69.000	0,3
Chía (Cundinamarca)	7.033	0,0	Peñol (Antioquia)	67.500	0,4
Chipaqué (Cundinamarca)	7.125	-1,7	Pereira (Risaralda)	64.683	-0,2
Chiquinquirá (Boyacá)	5.467	0,6	Piendamó (Cauca)	67.750	1,1
Choachí (Cundinamarca)	6.500	n.d.	Pupiales (Nariño)	68.000	0,0
Chocontá (Cundinamarca)	6.333	0,0	Rionegro (Antioquia)	69.350	-0,4
Cota (Cundinamarca)	6.400	3,2	Riosucio (Caldas)	64.625	-0,5
Cúcuta (Norte de Santander)	5.740	0,1	Roldanillo (Valle del Cauca)	66.667	1,0
Duitama (Boyacá)	6.100	-0,8	San Pedro de los Milagros (Antioquia)	68.167	-0,1
El Santuario (Antioquia)	5.500	0,0	San Vicente Ferrer (Antioquia)	69.250	0,4
Facatativá (Cundinamarca)	5.700	0,0	Santa Bárbara (Antioquia)	72.750	0,0
Fusagasugá (Cundinamarca)	6.025	2,1	Santander de Quilichao (Cauca)	66.083	0,0
Granada (Meta)	5.833	-0,6	Fosfostress, 1 litro		
Marinilla (Antioquia)	5.933	-1,1	Chiquinquirá (Boyacá)	22.000	0,6
Marsella (Risaralda)	5.867	-0,6	Tibaná (Boyacá)	22.633	-1,5
Pamplona (Norte de Santander)	6.625	-0,6	Tunja (Boyacá)	22.875	0,0
Peñol (Antioquia)	6.000	2,9	Fosfostress, 500 centímetros cúbicos		
Pereira (Risaralda)	6.033	0,0	Samacá (Boyacá)	13.333	0,0
Piendamó (Cauca)	5.767	4,8	Tibaná (Boyacá)	12.400	-5,1
Samacá (Boyacá)	5.900	-2,7	Tunja (Boyacá)	12.500	5,6
San Gil (Santander)	6.125	-5,8	Hojas, 1 litro		
Santander de Quilichao (Cauca)	6.375	0,0	Ábrego (Norte de Santander)	15.000	0,0
Sibaté (Cundinamarca)	5.667	0,0	Guadalajara de Buga (Valle del Cauca)	12.050	0,0
Socorro (Santander)	6.333	-5,0	Ocaña (Norte de Santander)	14.250	0,0
Sogamoso (Boyacá)	6.300	0,0	Roldanillo (Valle del Cauca)	10.300	-4,0
Tibaná (Boyacá)	6.033	-1,6	Humita 15, 1 litro		
Tunja (Boyacá)	6.080	0,0	Ábrego (Norte de Santander)	15.250	0,0
Túquerres (Nariño)	6.000	0,3	Chitagá (Norte de Santander)	15.333	-1,1
Ventaquemada (Boyacá)	6.000	0,0	Corinto (Cauca)	13.833	0,0
desarrollo: 30-7-6, 1 kilogramo			Ocaña (Norte de Santander)	15.000	0,0
Anserma (Caldas)	2.933	0,0	Pamplona (Norte de Santander)	14.500	0,0
Belén de Umbría (Risaralda)	3.767	0,4			
Chinácota (Norte de Santander)	5.667	0,0			
Cúcuta (Norte de Santander)	3.750	0,0			

**Cuadro 8. Insumos agrícolas. Precios de fertilizantes, enmiendas y acondicionadores de suelo (continuación)
2014 (septiembre)**

Productos y mercados	Precio medio septiembre	Variación porcentual	Productos y mercados	Precio medio septiembre	Variación porcentual
Klip-K calcio-boro, 1 litro			Nutrimins, 1 litro (continuación)		
Bogotá, D. C.	12.825	0,0	Corinto (Cauca)	11.500	0,0
Chinchiná (Caldas)	13.700	-0,1	Cota (Cundinamarca)	12.000	2,1
Marsella (Risaralda)	13.950	0,2	Cúcuta (Norte de Santander)	10.960	0,0
Tibaná (Boyacá)	13.867	-1,0	El Carmen de Viboral (Antioquia)	12.000	0,0
Klip boro, 1 kilogramo			Fusagasugá (Cundinamarca)	11.167	-0,7
Bogotá, D. C.	10.480	0,0	Guadalajara de Buga (Valle del Cauca)	11.533	0,0
Chía (Cundinamarca)	12.267	0,0	Málaga (Santander)	14.667	0,0
Chipaqué (Cundinamarca)	10.750	0,0	Marinilla (Antioquia)	11.637	0,0
El Santuario (Antioquia)	9.500	0,7	Marsella (Risaralda)	11.413	0,6
Medellín (Antioquia)	10.520	0,0	Medellín (Antioquia)	11.368	0,0
Pamplona (Norte de Santander)	12.000	0,0	Neiva (Huila)	10.767	1,1
Pasto (Nariño)	10.500	3,3	Ocaña (Norte de Santander)	11.500	0,0
Tibaná (Boyacá)	9.900	-3,4	Palmira (Valle del Cauca)	11.350	0,7
Tunja (Boyacá)	9.733	0,7	Pamplona (Norte de Santander)	12.625	-1,9
Villapinzón (Cundinamarca)	9.167	3,8	Pasto (Nariño)	11.400	1,8
Llenado de grano 8-0-10 + Boro y Cobre, 1 litro			Pereira (Risaralda)	11.517	0,0
Cúcuta (Norte de Santander)	9.333	1,1	Pitalito (Huila)	10.600	2,9
Pamplona (Norte de Santander)	10.333	-6,1	Popayán (Cauca)	11.425	-4,8
Zipacquirá (Cundinamarca)	9.075	-1,0	Roldanillo (Valle del Cauca)	11.333	-0,6
Nutrifoliar completo, 1 litro			San Vicente de Chucurí (Santander)	14.000	-1,2
Ábrego (Norte de Santander)	18.625	0,0	Santa Marta (Magdalena)	13.767	0,0
Agustín Codazzi (Cesar)	21.000	0,0	Santa Rosa de Cabal (Risaralda)	11.417	0,0
Andes (Antioquia)	19.976	0,0	Santander de Quilichao (Cauca)	12.133	0,0
Apía (Risaralda)	18.883	0,4	Sogamoso (Boyacá)	12.833	0,0
Belén de Umbría (Risaralda)	19.230	0,0	Tuluá (Valle del Cauca)	11.467	0,0
Bogotá, D. C.	18.900	-1,2	Omex Bio 8, 1 litro		
Bucaramanga (Santander)	17.667	3,9	Apía (Risaralda)	35.175	-1,1
Cali (Valle del Cauca)	19.700	-0,7	Belén de Umbría (Risaralda)	34.675	0,0
Cartagena de Indias (Bolívar)	22.917	0,0	Chinchiná (Caldas)	36.133	-0,1
Corinto (Cauca)	18.125	0,0	Marsella (Risaralda)	35.267	-1,5
El Carmen de Bolívar (Bolívar)	23.500	-0,7	Omex K-41, 1 litro		
El Carmen de Viboral (Antioquia)	18.167	0,0	Apía (Risaralda)	21.450	-1,4
El Santuario (Antioquia)	17.167	0,0	Belén de Umbría (Risaralda)	21.675	0,0
Fómeque (Cundinamarca)	20.000	n.d.	Bogotá, D. C.	23.250	0,5
Fusagasugá (Cundinamarca)	17.400	0,4	Chinchiná (Caldas)	21.667	0,0
Guadalajara de Buga (Valle del Cauca)	18.688	-0,1	Ipiales (Nariño)	23.625	0,0
La Plata (Huila)	17.367	-8,6	Manizales (Caldas)	21.017	0,0
Manizales (Caldas)	19.000	0,0	Samacá (Boyacá)	21.667	0,0
Marinilla (Antioquia)	17.867	2,9	Tibaná (Boyacá)	21.100	-1,4
Marsella (Risaralda)	18.888	0,4	Tunja (Boyacá)	20.875	0,7
Medellín (Antioquia)	18.260	0,0	Ventaquemada (Boyacá)	20.333	1,7
Neiva (Huila)	17.867	n.d.	Poliquel multi, 1 litro		
Ocaña (Norte de Santander)	18.000	0,0	Buesaco (Nariño)	15.333	2,2
Pacho (Cundinamarca)	19.333	0,0	Popayán (Cauca)	15.667	2,2
Palmira (Valle del Cauca)	18.620	4,0	Túquerres (Nariño)	14.750	0,0
Pamplona (Norte de Santander)	19.250	-1,3	Poteros 31-8-8-2, 50 kilogramos		
Pasto (Nariño)	19.600	-1,0	Bogotá, D. C.	65.267	-1,1
Peñol (Antioquia)	16.333	0,0	Entreríos (Antioquia)	61.667	0,0
Pereira (Risaralda)	18.738	0,5	Santa Rosa de Osos (Antioquia)	61.875	0,1
Pitalito (Huila)	16.867	n.d.	Sulfato de amonio (Sam) 21-0-0-24(S), 50 kilogramos		
Popayán (Cauca)	18.667	0,9	Ábrego (Norte de Santander)	29.333	-0,6
Riosucio (Caldas)	18.667	0,0	Belén de Umbría (Risaralda)	32.985	0,0
Roldanillo (Valle del Cauca)	19.950	0,0	Cali (Valle del Cauca)	32.800	-1,3
San Vicente de Chucurí (Santander)	21.375	-0,6	Espinal (Tolima)	38.625	-1,0
Santa Marta (Magdalena)	21.225	0,0	Guadalajara de Buga (Valle del Cauca)	35.000	0,4
Santander de Quilichao (Cauca)	18.500	0,0	Ipiales (Nariño)	33.000	-0,9
Sincelejo (Sucre)	20.750	0,4	Jamundí (Valle del Cauca)	35.067	4,0
Tuluá (Valle del Cauca)	18.388	-0,1	Magangué (Bolívar)	37.250	0,7
Valledupar (Cesar)	22.450	-0,8	Ocaña (Norte de Santander)	29.000	-1,1
Nutrimins, 1 litro			Palmira (Valle del Cauca)	33.875	-2,0
Ábrego (Norte de Santander)	12.400	0,0	Pupiales (Nariño)	34.333	0,5
Agustín Codazzi (Cesar)	17.667	0,0	Rionegro (Antioquia)	36.333	0,3
Andes (Antioquia)	11.531	0,0	Saldaña (Tolima)	34.900	-7,1
Apía (Risaralda)	11.538	-1,7	San Alberto (Cesar)	33.333	-2,0
Aquitania (Boyacá)	12.500	1,4	Tuluá (Valle del Cauca)	31.533	-3,7
Belén de Umbría (Risaralda)	12.013	0,0	Túquerres (Nariño)	38.167	-2,8
Bogotá, D. C.	12.425	-2,5	Terra Sorb-foliar, 1 litro		
Cajamarca (Tolima)	12.167	-6,4	Andes (Antioquia)	27.396	0,0
Cali (Valle del Cauca)	12.090	1,3	El Carmen de Viboral (Antioquia)	23.490	0,0
Chipaque (Cundinamarca)	13.000	0,0			
Chocontá (Cundinamarca)	12.000	0,0			



**Cuadro 8. Insumos agrícolas. Precios de fertilizantes, enmiendas y acondicionadores de suelo (continuación)
2014 (septiembre)**

Productos y mercados	Precio medio septiembre	Variación porcentual	Productos y mercados	Precio medio septiembre	Variación porcentual
Terra Sorb-foliar, 1 litro (continuación)			Urea 46 %, 50 kilogramos (continuación)		
El Santuario (Antioquia)	23.500	1,1	El Santuario (Antioquia)	58.250	-0,4
Entrerrios (Antioquia)	25.667	0,0	Entrerrios (Antioquia)	58.733	0,0
Manizales (Caldas)	24.483	0,0	Espinal (Tolima)	59.438	-4,1
Marinilla (Antioquia)	23.027	2,9	Facatativá (Cundinamarca)	58.320	0,3
Medellín (Antioquia)	24.435	0,0	Fusagasugá (Cundinamarca)	59.000	0,0
Peñol (Antioquia)	23.375	1,1	Guadalajara de Buga (Valle del Cauca)	51.143	-2,9
Todo en Uno, 1 kilogramo			Guarne (Antioquia)		
Ábrego (Norte de Santander)	4.800	10,8	Jamundí (Valle del Cauca)	56.467	-6,4
Armenia (Quindío)	3.633	0,0	La Ceja (Antioquia)	52.500	2,0
Belén de Umbría (Risaralda)	4.133	-8,1	La Plata (Huila)	57.250	0,4
Bogotá, D. C.	4.538	2,8	La Unión (Antioquia)	49.233	-3,8
Cachipay (Cundinamarca)	5.667	13,3	La Unión (Valle del Cauca)	54.650	-0,9
Chía (Cundinamarca)	4.467	0,0	La Unión (Valle del Cauca)	53.533	-1,4
Chipaqué (Cundinamarca)	4.500	0,0	Magangué (Bolívar)	57.250	2,2
Chiquinquirá (Boyacá)	4.250	0,0	Manizales (Caldas)	51.050	-0,4
Choachí (Cundinamarca)	4.000	0,0	Marinilla (Antioquia)	55.947	-5,6
Chocontá (Cundinamarca)	4.667	0,0	Medellín (Antioquia)	60.517	0,0
Corozal (Sucre)	5.000	0,0	Neiva (Huila)	49.800	-2,2
Cota (Cundinamarca)	4.500	-7,2	Ocaña (Norte de Santander)	52.000	-1,9
El Carmen de Bolívar (Bolívar)	7.500	-1,6	Palmira (Valle del Cauca)	50.450	-2,4
Fómeque (Cundinamarca)	4.333	0,0	Peñol (Antioquia)	56.400	0,0
Fusagasugá (Cundinamarca)	4.167	n.d.	Pereira (Risaralda)	49.275	-3,9
Medellín (Antioquia)	4.900	12,2	Piendamó (Cauca)	55.000	-2,9
Pacho (Cundinamarca)	4.500	0,0	Pitalito (Huila)	50.250	-2,2
Pamplona (Norte de Santander)	4.875	-2,5	Popayán (Cauca)	56.000	-1,2
Pasto (Nariño)	4.667	3,7	Rionegro (Antioquia)	57.250	-0,2
Riosucio (Caldas)	3.900	4,0	Roldanillo (Valle del Cauca)	49.033	-4,8
Santa Rosa de Cabal (Risaralda)	3.733	-3,4	Saldafía (Tolima)	57.200	-5,5
Sincelejo (Sucre)	4.833	1,8	San Pedro de los Milagros (Antioquia)	56.333	-2,1
Sogamoso (Boyacá)	4.667	16,7	San Vicente Ferrer (Antioquia)	57.333	0,0
Tibaná (Boyacá)	4.000	-1,6	Santa Bárbara (Antioquia)	59.000	0,2
Tunja (Boyacá)	4.033	-0,8	Santa Rosa de Osos (Antioquia)	57.813	0,0
Total, 1 litro			Santander de Quilichao (Cauca)		
Andes (Antioquia)	17.004	0,0	Sibaté (Cundinamarca)	52.938	1,5
Belén de Umbría (Risaralda)	15.017	0,7	Subachoque (Cundinamarca)	55.383	-0,9
Bogotá, D. C.	16.467	4,1	Sincelejo (Sucre)	60.000	1,7
Cali (Valle del Cauca)	15.250	-1,3	Subachoque (Cundinamarca)	55.067	2,6
Entrerrios (Antioquia)	14.438	0,0	Tuluá (Valle del Cauca)	49.250	-3,2
Fusagasugá (Cundinamarca)	15.467	n.d.	Túquerres (Nariño)	55.833	0,1
Guadalajara de Buga (Valle del Cauca)	15.070	0,1	Yopal (Casanare)	62.586	n.d.
Guarne (Antioquia)	14.863	0,2	Wuxal calcio, 1 litro		
La Ceja (Antioquia)	15.117	0,1	Ábrego (Norte de Santander)	28.333	0,0
La Unión (Antioquia)	14.633	0,1	Belén de Umbría (Risaralda)	28.990	0,6
Manizales (Caldas)	14.333	0,0	Bogotá, D. C.	27.940	2,1
Marinilla (Antioquia)	14.607	-0,6	Chinchiná (Caldas)	30.717	0,0
Marsella (Risaralda)	14.613	0,5	Cota (Cundinamarca)	27.333	0,0
Medellín (Antioquia)	15.864	0,0	El Carmen de Viboral (Antioquia)	27.000	0,0
Palmira (Valle del Cauca)	14.100	0,0	Guarne (Antioquia)	27.500	0,0
Peñol (Antioquia)	14.500	1,2	Ipiales (Nariño)	27.833	-2,9
Pereira (Risaralda)	14.917	0,2	La Ceja (Antioquia)	27.833	1,2
Rionegro (Antioquia)	15.400	-1,3	La Unión (Antioquia)	27.533	-0,4
Riosucio (Caldas)	14.533	0,0	La Virginia (Risaralda)	28.717	0,0
Roldanillo (Valle del Cauca)	15.725	0,6	Manizales (Caldas)	29.263	0,0
San Vicente de Chucurí (Santander)	18.600	-2,1	Marsella (Risaralda)	27.867	0,0
San Vicente Ferrer (Antioquia)	14.950	0,3	Medellín (Antioquia)	26.925	0,0
Santa Rosa de Cabal (Risaralda)	14.450	0,8	Ocaña (Norte de Santander)	27.333	0,0
Santa Rosa de Osos (Antioquia)	15.168	0,0	Pereira (Risaralda)	29.313	-0,4
Túquerres (Nariño)	15.167	0,7	Pupiales (Nariño)	28.333	0,0
Triple Q, 1 litro			Rionegro (Antioquia)		
Corinto (Cauca)	14.333	0,0	San Vicente Ferrer (Antioquia)	28.775	0,4
Ocaña (Norte de Santander)	15.000	0,0	Santa Rosa de Cabal (Risaralda)	26.425	0,0
Tuluá (Valle del Cauca)	13.917	0,0	Sibaté (Cundinamarca)	28.417	0,0
Urea 46 %, 50 kilogramos			Santander de Quilichao (Cauca)		
Belén de Umbría (Risaralda)	50.017	-5,3	Sibaté (Cundinamarca)	25.867	-0,9
Bogotá, D. C.	58.000	-2,6	Wuxal Tapa Negra, 1 litro		
Cajamarca (Tolima)	56.000	-2,9	Ábrego (Norte de Santander)	30.643	0,7
Cali (Valle del Cauca)	53.000	-0,9	Andes (Antioquia)	32.690	-0,6
Cartagena de Indias (Bolívar)	70.598	0,0	Aquitania (Boyacá)	29.667	0,0
Chía (Cundinamarca)	67.833	-2,4	Armenia (Quindío)	30.300	0,3
Corinto (Cauca)	53.333	0,0	Belén de Umbría (Risaralda)	31.150	0,1
Cúcuta (Norte de Santander)	58.500	-2,9	Bogotá, D. C.	31.320	1,7
El Carmen de Viboral (Antioquia)	58.100	-1,6	Cajamarca (Tolima)	32.425	-0,4
			Chinchiná (Caldas)	34.117	4,4
			Chipaqué (Cundinamarca)	31.667	-9,5
			Chiquinquirá (Boyacá)	29.500	0,2
			Chitagá (Norte de Santander)	30.250	0,0
			Chocontá (Cundinamarca)	30.333	1,1

**Cuadro 8. Insumos agrícolas. Precios de fertilizantes, enmiendas y acondicionadores de suelo (conclusión)
2014 (septiembre)**

Productos y mercados	Precio medio septiembre	Variación porcentual	Productos y mercados	Precio medio septiembre	Variación porcentual
Wuxal Tapa Negra, 1 litro (continuación)			Wuxal Tapa Roja, 1 litro (continuación)		
Cota (Cundinamarca)	31.333	0,0	Bogotá, D. C.	27.875	2,6
El Carmen de Viboral (Antioquia)	29.513	0,0	Cajamarca (Tolima)	29.250	1,4
El Santuario (Antioquia)	27.833	-0,6	Chinchiná (Caldas)	30.383	0,0
Funza (Cundinamarca)	31.167	2,2	Chipaque (Cundinamarca)	30.667	-4,2
Guarne (Antioquia)	30.988	3,7	Chiquinquirá (Boyacá)	26.267	0,0
Ipiales (Nariño)	29.625	-0,8	Chitagá (Norte de Santander)	27.667	0,0
La Ceja (Antioquia)	30.383	0,4	Chocontá (Cundinamarca)	27.333	2,5
La Unión (Antioquia)	31.400	-2,1	Corinto (Cauca)	28.333	0,0
Manizales (Caldas)	31.350	0,0	Cota (Cundinamarca)	27.167	0,0
Marinilla (Antioquia)	31.177	3,7	Duitama (Boyacá)	26.333	0,3
Marsella (Risaralda)	31.200	0,0	El Carmen de Viboral (Antioquia)	26.167	0,0
Medellín (Antioquia)	31.766	0,0	Guarne (Antioquia)	27.167	0,0
Pamplona (Norte de Santander)	31.400	-1,6	Ipiales (Nariño)	27.500	1,4
Pasto (Nariño)	29.600	-3,4	La Ceja (Antioquia)	27.733	2,5
Peñol (Antioquia)	27.500	-0,6	La Unión (Antioquia)	27.000	-1,2
Pereira (Risaralda)	31.175	-0,6	La Virginia (Risaralda)	28.400	0,0
Piendamó (Cauca)	31.125	0,2	Málaga (Santander)	31.333	-1,1
Popayán (Cauca)	31.250	-3,8	Manizales (Caldas)	29.150	0,0
Pupiales (Nariño)	29.867	-2,1	Marinilla (Antioquia)	26.217	-3,7
Rionegro (Antioquia)	31.200	4,7	Medellín (Antioquia)	27.700	-0,3
Samacá (Boyacá)	29.000	2,4	Ocaña (Norte de Santander)	28.500	0,0
San Vicente Ferrer (Antioquia)	29.600	2,1	Pamplona (Norte de Santander)	27.400	-2,0
Santa Rosa de Cabal (Risaralda)	31.700	0,0	Pasto (Nariño)	27.200	-2,2
Sibaté (Cundinamarca)	32.475	1,6	Peñol (Antioquia)	27.000	0,0
Silos (Norte de Santander)	31.500	0,0	Pereira (Risaralda)	28.667	-0,3
Sogamoso (Boyacá)	28.233	0,0	Rionegro (Antioquia)	27.440	1,0
Subachoque (Cundinamarca)	30.733	-3,4	Samacá (Boyacá)	26.667	1,3
Tibaná (Boyacá)	29.667	4,7	San Vicente Ferrer (Antioquia)	26.825	-0,6
Tunja (Boyacá)	29.667	0,0	Santa Rosa de Cabal (Risaralda)	29.150	0,0
Túquerres (Nariño)	28.650	-0,5	Sibaté (Cundinamarca)	27.475	-1,3
Ventaquemada (Boyacá)	29.500	1,7	Silos (Norte de Santander)	29.167	-1,1
Villapinzón (Cundinamarca)	28.333	1,2	Sogamoso (Boyacá)	26.333	0,0
			Subachoque (Cundinamarca)	28.967	3,8
			Tibaná (Boyacá)	26.133	0,0
			Tunja (Boyacá)	27.333	5,1
			Túquerres (Nariño)	26.888	0,9
			Ventaquemada (Boyacá)	27.875	0,9
Wuxal Tapa Roja, 1 litro					
Ábrego (Norte de Santander)	29.063	0,8			
Aquitania (Boyacá)	27.000	0,0			
Armenia (Quindío)	26.900	0,6			
Belén de Umbría (Risaralda)	28.760	0,0			

n.d. No determinado.

* El precio correspondiente a agosto fue modificado en el presente reporte ante la inclusión de datos que se encontraban en verificación.

**Cuadro 9. Insumos agrícolas. Precios de fungicidas
2014 (septiembre)**

Productos y mercados	Precio medio septiembre	Variación porcentual	Productos y mercados	Precio medio septiembre	Variación porcentual
Agrifos 400 SL, 1 litro			Alarm 80 WP, 1 kilogramo (continuación)		
Apía (Risaralda)	24.033	0,0	Chipaque (Cundinamarca)	10.000	0,0
Belén de Umbría (Risaralda)	23.800	0,0	Cúcuta (Norte de Santander)	11.567	0,0
Chinchiná (Caldas)	24.217	0,0	Ocaña (Norte de Santander)	11.250	2,3
Marsella (Risaralda)	24.400	5,8	Pamplona (Norte de Santander)	10.667	0,0
Pereira (Risaralda)	24.800	0,9	Pasto (Nariño)	10.000	-0,7
Samacá (Boyacá)	24.333	-2,7	Popayán (Cauca)	11.550	1,1
Santa Rosa de Cabal (Risaralda)	24.933	-1,6	Subachoque (Cundinamarca)	10.500	0,0
			Zipaquirá (Cundinamarca)	10.233	-1,1
Agrodyne SL, 1 litro			Alto 100 SL, 1 litro		
Cajamarca (Tolima)	41.750	2,7	Armenia (Quindío)	176.217	2,3
Cali (Valle del Cauca)	41.200	1,7	Manizales (Caldas)	178.633	1,2
Chinchiná (Caldas)	36.250	0,0	Pereira (Risaralda)	171.500	0,0
Garzón (Huila)	37.833	0,4	Piendamó (Cauca)	184.200	2,4
Manizales (Caldas)	34.400	0,2	Pitalito (Huila)	180.167	-4,3
Palmira (Valle del Cauca)	35.433	-3,2	Popayán (Cauca)	180.156	0,0
Samacá (Boyacá)	33.333	-9,9			
Santa Rosa de Cabal (Risaralda)	34.833	-6,7	Alto 100 SL, 100 centímetros cúbicos		
Tibaná (Boyacá)	33.167	-6,9	Andes (Antioquia)	21.500	0,8
Tunja (Boyacá)	33.633	0,0	Anserma (Caldas)	19.450	-3,4
Ventaquemada (Boyacá)	34.000	-1,9	Apía (Risaralda)	20.125	1,2
			Armenia (Quindío)	20.183	-0,3
Alarm 80 WP, 1 kilogramo					
Bogotá, D. C.	11.500	2,7			



Cuadro 9. Insumos agrícolas. Precios de fungicidas (continuación)
2014 (septiembre)

Productos y mercados	Precio medio septiembre	Variación porcentual	Productos y mercados	Precio medio septiembre	Variación porcentual
Alto 100 SL, 100 centímetros cúbicos (continuación)			Antracol 70 WP, 400 gramos (continuación)		
Belén de Umbría (Risaralda)	20.200	1,3	Cajamarca (Tolima)	14.360	0,0
Cajamarca (Tolima)	21.500	0,0	Cali (Valle del Cauca)	14.450	3,0
Calarcá (Quindío)	21.883	9,4	Cáqueza (Cundinamarca)	14.000	0,0
El Santuario (Antioquia)	19.500	0,0	Chipaque (Cundinamarca)	14.500	1,8
Fusagasugá (Cundinamarca)	22.133	n.d.	Chitagá (Norte de Santander)	15.000	2,3
Garzón (Huila)	20.600	0,5	Choachí (Cundinamarca)	14.333	0,0
Manizales (Caldas)	20.300	-1,6	Cota (Cundinamarca)	14.133	0,0
Marinilla (Antioquia)	19.877	0,0	Cúcuta (Norte de Santander)	13.500	0,0
Marsella (Risaralda)	19.375	1,9	El Carmen de Viboral (Antioquia)	13.073	0,0
Medellín (Antioquia)	20.313	0,0	El Santuario (Antioquia)	12.750	0,0
Pereira (Risaralda)	19.400	2,0	Fómeque (Cundinamarca)	14.667	0,0
Piendamó (Cauca)	21.340	2,4	Funza (Cundinamarca)	14.167	2,4
Pitalito (Huila)	20.767	-1,1	Fusagasugá (Cundinamarca)	14.200	n.d.
Popayán (Cauca)	21.211	0,0	Garzón (Huila)	14.050	0,0
San Gil (Santander)	22.333	-8,8	Granada (Meta)	15.273	1,3
Santa Rosa de Cabal (Risaralda)	19.333	1,7	Guarne (Antioquia)	13.100	-0,3
Sevilla (Valle del Cauca)	20.967	0,5	Ibagué (Tolima)	14.650	0,2
Socorro (Santander)	21.667	0,0	Ipiales (Nariño)	13.875	5,4
Amistar 50 WG, 40 gramos			La Ceja (Antioquia)	13.700	0,0
Apía (Risaralda)	16.563	0,0	La Unión (Antioquia)	13.667	0,0
Armenia (Quindío)	15.467	1,5	La Unión (Valle del Cauca)	13.400	0,0
Belén de Umbría (Risaralda)	16.083	-0,6	La Virginia (Risaralda)	14.317	-2,3
Bucaramanga (Santander)	14.167	1,2	Manizales (Caldas)	14.483	0,0
Chipaque (Cundinamarca)	15.000	n.d.	Marinilla (Antioquia)	13.050	-0,8
El Carmen de Viboral (Antioquia)	13.933	0,0	Marsella (Risaralda)	13.713	-0,4
El Santuario (Antioquia)	13.167	-2,5	Medellín (Antioquia)	13.783	0,6
Fómeque (Cundinamarca)	14.667	n.d.	Ocaña (Norte de Santander)	14.000	0,0
Fusagasugá (Cundinamarca)	15.125	n.d.	Pamplona (Norte de Santander)	14.625	1,4
Guarne (Antioquia)	14.100	-0,2	Pasto (Nariño)	13.500	-2,2
Ipiales (Nariño)	15.867	-0,2	Peñol (Antioquia)	12.750	0,0
La Ceja (Antioquia)	14.743	0,2	Pereira (Risaralda)	14.390	-1,6
La Celia (Risaralda)	16.433	0,0	Piendamó (Cauca)	13.833	0,0
La Unión (Antioquia)	15.843	2,5	Popayán (Cauca)	13.600	-0,8
La Unión (Valle del Cauca)	15.700	0,4	Rionegro (Antioquia)	13.400	-0,4
Manizales (Caldas)	16.025	0,9	Riosucio (Caldas)	14.500	0,0
Neiva (Huila)	15.267	n.d.	Roldanillo (Valle del Cauca)	13.525	0,1
Ocaña (Norte de Santander)	14.500	0,0	Samacá (Boyacá)	13.300	-1,5
Pamplona (Norte de Santander)	15.333	-4,2	San Vicente Ferrer (Antioquia)	12.775	0,0
Peñol (Antioquia)	13.000	0,0	Santa Rosa de Cabal (Risaralda)	13.950	-0,9
Pereira (Risaralda)	16.700	-0,1	Santander de Quilichao (Cauca)	14.533	0,0
Pitalito (Huila)	15.200	n.d.	Sibaté (Cundinamarca)	13.367	0,0
Pupiales (Nariño)	15.983	1,1	Silos (Norte de Santander)	15.333	2,2
Rionegro (Antioquia)	13.875	-1,2	Subachoque (Cundinamarca)	14.400	0,0
Roldanillo (Valle del Cauca)	15.825	0,0	Tibaná (Boyacá)	13.500	-1,2
San Vicente Ferrer (Antioquia)	13.550	0,0	Tuluá (Valle del Cauca)	13.300	0,4
Santa Rosa de Cabal (Risaralda)	16.033	0,8	Tunja (Boyacá)	13.260	0,2
Amistar Top, 1 litro			Túquerres (Nariño)	13.250	0,4
Armenia (Quindío)	164.683	-0,1	Ventaquemada (Boyacá)	13.350	-1,1
Cúcuta (Norte de Santander)	151.080	1,6	Villanueva (Casare)	16.673	0,0
Manizales (Caldas)	180.333	0,0	Zipaquirá (Cundinamarca)	13.233	0,0
Popayán (Cauca)	178.333	0,0	Azucó, 1 litro		
Saldaña (Tolima)	153.377	0,2	Ábrego (Norte de Santander)	13.000	0,0
Zipaquirá (Cundinamarca)	175.700	0,4	Armenia (Quindío)	11.783	1,3
Amistar Top, 125 centímetros cúbicos			Belén de Umbría (Risaralda)	13.033	0,1
Cajamarca (Tolima)	24.833	-3,6	El Carmen de Viboral (Antioquia)	12.667	0,0
Ipiales (Nariño)	26.100	-0,1	Entreríos (Antioquia)	15.415	0,0
Popayán (Cauca)	25.360	-1,2	Fusagasugá (Cundinamarca)	11.760	0,1
Pupiales (Nariño)	26.000	0,0	Garzón (Huila)	12.567	-3,3
Roldanillo (Valle del Cauca)	26.733	0,1	Guadalajara de Buga (Valle del Cauca)	13.500	-1,2
Socorro (Santander)	25.833	-0,6	Guarne (Antioquia)	12.668	0,0
Antracol 70 WP, 400 gramos			Ipiales (Nariño)	12.600	1,1
Ábrego (Norte de Santander)	13.667	-2,4	La Ceja (Antioquia)	13.353	1,3
Andes (Antioquia)	14.690	-0,9	La Unión (Antioquia)	12.818	0,7
Anserma (Caldas)	14.767	1,1	La Unión (Valle del Cauca)	14.167	0,0
Apía (Risaralda)	14.525	-0,7	Marinilla (Antioquia)	12.520	1,3
Aquitania (Boyacá)	13.000	1,3	Neiva (Huila)	12.400	0,0
Armenia (Quindío)	13.383	-0,2	Ocaña (Norte de Santander)	13.000	0,0
Belén de Umbría (Risaralda)	14.550	-0,7	Palmira (Valle del Cauca)	12.567	-1,3
Bogotá, D. C.	14.682	0,0	Pasto (Nariño)	12.367	-1,9
Buesaco (Nariño)	13.433	0,0	Pereira (Risaralda)	12.367	0,1
Cachipay (Cundinamarca)	16.000	0,0	Pupiales (Nariño)	12.750	1,4
			Rionegro (Antioquia)	12.850	2,6
			San Vicente Ferrer (Antioquia)	12.500	0,0
			Santa Rosa de Osos (Antioquia)	13.430	0,0

**Cuadro 9. Insumos agrícolas. Precios de fungicidas (continuación)
2014 (septiembre)**

Productos y mercados	Precio medio septiembre	Variación porcentual	Productos y mercados	Precio medio septiembre	Variación porcentual
Azucó, 1 litro (continuación)			Cobrethane, 1 kilogramo (continuación)		
Subachoque (Cundinamarca)	11.533	2,5	Peñol (Antioquia)	16.500	-0,8
Túquerres (Nariño)	11.933	1,6	Pitalito (Huila)	19.275	-1,2
Benomyl 50 WP, 100 gramos			Popayán (Cauca)	21.050	-2,1
Bogotá, D. C.	5.833	1,4	Rionegro (Antioquia)	18.267	0,0
Buesaco (Nariño)	7.667	2,2	Roldanillo (Valle del Cauca)	19.433	-1,2
Medellín (Antioquia)	6.225	0,4	Samacá (Boyacá)	17.333	-1,9
Ocaña (Norte de Santander)	8.833	0,0	Santa Rosa de Osos (Antioquia)	19.358	0,0
Pamplona (Norte de Santander)	8.333	8,7	Santander de Quilichao (Cauca)	20.833	-3,1
Pasto (Nariño)	7.317	-2,9	Sibaté (Cundinamarca)	18.667	0,0
Cabrio Top WG, 500 gramos			Sogamoso (Boyacá)	18.167	0,0
La Unión (Valle del Cauca)	28.217	-1,3	Subachoque (Cundinamarca)	18.600	1,1
Rionegro (Antioquia)	24.667	0,0	Tibaná (Boyacá)	18.100	0,0
San Vicente Ferrer (Antioquia)	24.533	-2,0	Tunja (Boyacá)	17.933	-0,6
Carbendazim 500 SC, 1 litro			Ventaquemada (Boyacá)	17.625	0,0
Apía (Risaralda)	16.417	-0,8	Villapinzón (Cundinamarca)	17.833	0,0
Bogotá, D. C.	20.150	0,0	Zipaquirá (Cundinamarca)	18.300	-0,4
Buesaco (Nariño)	18.667	0,0	Control 500 SC, 1 litro		
Cali (Valle del Cauca)	16.250	1,6	Andes (Antioquia)	20.867	0,0
Cartago (Valle del Cauca)	16.433	-1,0	El Carmen de Viboral (Antioquia)	18.390	0,0
Chitagá (Norte de Santander)	18.333	0,0	Guarne (Antioquia)	17.887	-0,6
Cúcuta (Norte de Santander)	16.275	-1,6	Medellín (Antioquia)	19.845	0,0
Espinal (Tolima)	14.833	0,0	Peñol (Antioquia)	18.375	0,0
Fresno (Tolima)	18.000	-10,0	Rionegro (Antioquia)	18.860	-2,1
Guadalajara de Buga (Valle del Cauca)	17.600	-2,2	Control 500 SC, 500 centímetros cúbicos		
Ipiales (Nariño)	17.000	-4,2	Medellín (Antioquia)	10.880	0,0
La Unión (Valle del Cauca)	16.420	0,0	Peñol (Antioquia)	9.833	0,0
Marsella (Risaralda)	16.250	-0,8	Rionegro (Antioquia)	10.133	-5,6
Pamplona (Norte de Santander)	20.667	-0,4	Curalancho WP, 500 gramos		
Piendamó (Cauca)	20.567	-0,8	Cúcuta (Norte de Santander)	11.167	0,0
Pitalito (Huila)	16.333	-1,0	Ipiales (Nariño)	9.250	-1,3
Popayán (Cauca)	18.733	0,0	Pamplona (Norte de Santander)	10.625	2,8
Roldanillo (Valle del Cauca)	15.467	1,3	Pupiales (Nariño)	9.500	0,0
San Marcos (Sucre)	20.333	1,7	Túquerres (Nariño)	9.500	-3,4
Santa Marta (Magdalena)	17.000	0,0	Curathane, 500 gramos		
Santa Rosa de Cabal (Risaralda)	16.250	-0,5	Ábrego (Norte de Santander)	12.571	-0,8
Túquerres (Nariño)	19.270	-2,4	Andes (Antioquia)	13.450	-0,2
Zipaquirá (Cundinamarca)	19.900	0,0	Bucaramanga (Santander)	14.500	2,7
Cobrethane, 1 kilogramo			Chipaque (Cundinamarca)	12.000	0,0
Ábrego (Norte de Santander)	17.688	0,3	Chitagá (Norte de Santander)	11.750	1,1
Andes (Antioquia)	20.308	-1,0	El Carmen de Viboral (Antioquia)	9.370	0,0
Apía (Risaralda)	21.083	0,0	El Santuario (Antioquia)	10.000	0,0
Aquitania (Boyacá)	18.000	0,0	Entreríos (Antioquia)	10.105	0,5
Armenia (Quindío)	19.363	-0,4	Guarne (Antioquia)	9.655	0,0
Belén de Umbría (Risaralda)	20.230	-0,9	Ipiales (Nariño)	10.300	-1,3
Bogotá, D. C.	18.725	1,0	La Ceja (Antioquia)	10.800	0,0
Cali (Valle del Cauca)	20.375	0,0	La Plata (Huila)	13.200	3,9
Cáqueza (Cundinamarca)	19.333	0,0	La Unión (Antioquia)	9.177	-4,0
Chipaque (Cundinamarca)	18.900	-1,2	Medellín (Antioquia)	9.455	0,0
Chitagá (Norte de Santander)	19.500	1,3	Pamplona (Norte de Santander)	11.500	0,0
Chocontá (Cundinamarca)	17.667	-1,9	Pasto (Nariño)	10.750	1,2
Cota (Cundinamarca)	19.700	-0,5	Peñol (Antioquia)	9.833	0,0
Duitama (Boyacá)	18.367	-0,5	Pitalito (Huila)	12.467	-3,0
El Santuario (Antioquia)	17.500	0,0	Popayán (Cauca)	13.290	-0,8
Entreríos (Antioquia)	18.198	0,0	Pupiales (Nariño)	10.375	0,7
Facatativá (Cundinamarca)	18.667	0,0	Rionegro (Antioquia)	9.333	-3,8
Fómeque (Cundinamarca)	19.000	0,0	San Pedro de los Milagros (Antioquia)	10.440	-3,1
Fusagasugá (Cundinamarca)	18.460	0,5	San Vicente Ferrer (Antioquia)	9.175	-0,3
Garzón (Huila)	19.333	-0,9	Santa Rosa de Osos (Antioquia)	10.740	0,0
Guarne (Antioquia)	18.567	-0,2	Silos (Norte de Santander)	12.000	-2,7
La Ceja (Antioquia)	19.370	0,4	Sogamoso (Boyacá)	12.500	0,0
La Celia (Risaralda)	21.017	0,0	Tibaná (Boyacá)	10.833	-5,8
La Plata (Huila)	19.033	0,0	Tunja (Boyacá)	10.400	-3,7
La Unión (Antioquia)	18.197	1,4	Ventaquemada (Boyacá)	11.125	0,0
La Unión (Valle del Cauca)	18.800	0,0	Zipaquirá (Cundinamarca)	11.167	1,5
Marinilla (Antioquia)	17.897	-2,9	Curaxil, 500 gramos		
Marsella (Risaralda)	20.300	-1,2	Cúcuta (Norte de Santander)	12.500	0,0
Medellín (Antioquia)	18.248	0,0	Pamplona (Norte de Santander)	10.375	-1,2
Neiva (Huila)	17.650	-14,9	Pasto (Nariño)	10.333	0,0
Ocaña (Norte de Santander)	17.417	0,0	Tibaná (Boyacá)	10.167	-5,4
Pacho (Cundinamarca)	19.667	0,0			
Palmira (Valle del Cauca)	19.500	0,9			
Pamplona (Norte de Santander)	19.500	0,0			



Cuadro 9. Insumos agrícolas. Precios de fungicidas (continuación)
2014 (septiembre)

Productos y mercados	Precio medio septiembre	Variación porcentual	Productos y mercados	Precio medio septiembre	Variación porcentual
Curaxil, 500 gramos (continuación)			Daconil 720 SC, 1 litro (continuación)		
Túquerres (Nariño)	9.000	0,0	Ocaña (Norte de Santander)	26.857	0,0
Zipaquirá (Cundinamarca)	10.167	5,2	Palmira (Valle del Cauca)	30.033	0,0
Curzate M-8, 500 gramos			Pamplona (Norte de Santander)	28.250	-0,9
Andes (Antioquia)	13.047	0,0	Pasto (Nariño)	28.542	4,9
Armenia (Quindío)	11.467	0,4	Peñol (Antioquia)	25.588	-0,7
Bogotá, D. C.	12.189	-1,3	Pitalito (Huila)	29.533	-1,6
Buesaco (Nariño)	13.167	3,9	Popayán (Cauca)	34.075	-0,9
Cajamarca (Tolima)	14.000	0,2	Pupiales (Nariño)	30.500	0,3
Cali (Valle del Cauca)	12.825	0,0	Rionegro (Antioquia)	27.567	0,0
Cáqueza (Cundinamarca)	12.000	0,0	Riosucio (Caldas)	29.500	0,0
Chipaqué (Cundinamarca)	11.900	-1,9	Roldanillo (Valle del Cauca)	29.850	0,1
Chocontá (Cundinamarca)	10.833	0,0	Samacá (Boyacá)	30.833	-3,1
Cota (Cundinamarca)	11.833	7,6	San Vicente Ferrer (Antioquia)	27.875	-0,9
El Carmen de Viboral (Antioquia)	11.278	-1,1	Santa Rosa de Cabal (Risaralda)	29.975	-1,6
El Santuario (Antioquia)	10.750	1,2	Santa Rosa de Osos (Antioquia)	29.540	3,5
Fómeque (Cundinamarca)	13.000	0,0	Sevilla (Valle del Cauca)	28.720	-0,6
Fusagasugá (Cundinamarca)	12.000	-1,4	Sibaté (Cundinamarca)	31.033	7,8
Ipiiales (Nariño)	11.500	0,5	Silos (Norte de Santander)	32.333	-1,0
Marinilla (Antioquia)	11.363	0,1	Socorro (Santander)	27.333	2,5
Medellín (Antioquia)	11.573	0,0	Sogamoso (Boyacá)	31.000	0,0
Pacho (Cundinamarca)	13.167	2,6	Subachoque (Cundinamarca)	32.533	-6,5
Pamplona (Norte de Santander)	11.250	0,4	Tibaná (Boyacá)	28.533	-9,0
Pasto (Nariño)	11.425	2,9	Tunja (Boyacá)	29.533	-1,1
Peñol (Antioquia)	10.833	-1,5	Túquerres (Nariño)	29.500	-0,6
Pereira (Risaralda)	11.700	1,2	Ventaquemada (Boyacá)	30.375	0,0
Popayán (Cauca)	13.686	-1,5	Villapinzón (Cundinamarca)	29.333	-2,2
Pupiales (Nariño)	11.167	0,0	Zipaquirá (Cundinamarca)	31.200	-0,1
Samacá (Boyacá)	12.000	-2,0	Daconil 720 SC,		
Silos (Norte de Santander)	12.333	0,0	250 centímetros cúbicos		
Socorro (Santander)	12.667	3,4	Apía (Risaralda)	10.925	2,3
Subachoque (Cundinamarca)	11.667	-0,7	Belén de Umbría (Risaralda)	10.667	0,0
Tibaná (Boyacá)	11.300	-0,9	Bogotá, D. C.	11.300	4,6
Tuluá (Valle del Cauca)	12.633	2,4	Cajamarca (Tolima)	10.625	0,0
Tunja (Boyacá)	11.150	-1,5	Chiquinquirá (Boyacá)	10.000	1,0
Túquerres (Nariño)	11.200	0,9	Duitama (Boyacá)	10.267	-2,7
Ventaquemada (Boyacá)	11.375	-3,2	El Carmen de Viboral (Antioquia)	9.600	0,0
Villapinzón (Cundinamarca)	10.667	0,0	El Santuario (Antioquia)	9.250	0,0
Zipaquirá (Cundinamarca)	11.317	0,0	Ibagué (Tolima)	10.533	-0,2
Cymozeb, 500 gramos			Ipiiales (Nariño)	10.086	-1,0
Chipaqué (Cundinamarca)	12.000	0,0	Medellín (Antioquia)	10.558	-0,2
Choachí (Cundinamarca)	12.667	0,0	Ocaña (Norte de Santander)	11.250	2,3
Pasto (Nariño)	9.833	-2,6	Palmira (Valle del Cauca)	10.233	0,0
Tibaná (Boyacá)	10.400	-6,7	Pamplona (Norte de Santander)	11.500	0,0
Villapinzón (Cundinamarca)	9.833	1,7	Pasto (Nariño)	9.480	9,8
Zipaquirá (Cundinamarca)	10.033	0,0	Peñol (Antioquia)	9.333	0,0
Daconil 720 SC, 1 litro			Popayán (Cauca)	11.438	-0,5
Ábrego (Norte de Santander)	30.556	0,7	Pupiales (Nariño)	10.250	0,0
Andes (Antioquia)	30.070	0,4	Roldanillo (Valle del Cauca)	10.700	0,0
Apía (Risaralda)	30.900	0,0	Samacá (Boyacá)	9.833	-4,8
Armenia (Quindío)	29.000	-2,7	Santa Rosa de Cabal (Risaralda)	10.200	0,0
Belén de Umbría (Risaralda)	34.000	0,0	Socorro (Santander)	9.583	-2,5
Bogotá, D. C.	32.033	1,4	Sogamoso (Boyacá)	11.433	0,0
Cajamarca (Tolima)	31.500	0,0	Tibaná (Boyacá)	9.633	-5,6
Chipaqué (Cundinamarca)	31.750	-1,8	Tunja (Boyacá)	10.150	0,2
Chiquinquirá (Boyacá)	28.225	0,0	Túquerres (Nariño)	9.800	-2,0
Chitagá (Norte de Santander)	30.167	-0,1	Ventaquemada (Boyacá)	10.250	-2,4
Choachí (Cundinamarca)	33.333	-4,8	Villapinzón (Cundinamarca)	10.000	0,0
Cota (Cundinamarca)	28.167	0,6	Derosal 500 SC, 1 litro		
El Carmen de Viboral (Antioquia)	24.557	-0,3	Ábrego (Norte de Santander)	49.000	0,0
El Santuario (Antioquia)	24.125	0,3	Apía (Risaralda)	53.050	-4,7
Entreríos (Antioquia)	29.722	0,0	Belén de Umbría (Risaralda)	51.540	0,5
Facatativá (Cundinamarca)	29.200	0,0	Bogotá, D. C.	56.500	3,2
Fómeque (Cundinamarca)	33.000	0,0	Cali (Valle del Cauca)	51.320	-1,4
Fusagasugá (Cundinamarca)	29.440	n.d.	Chinchiná (Caldas)	57.650	0,0
Guarne (Antioquia)	27.190	-0,1	Chiquinquirá (Boyacá)	47.167	0,2
Ibagué (Tolima)	31.775	0,4	Cúcuta (Norte de Santander)	48.233	0,0
Ipiiales (Nariño)	30.000	-0,7	El Carmen de Viboral (Antioquia)	48.667	0,0
La Ceja (Antioquia)	27.700	-0,9	El Santuario (Antioquia)	46.625	-0,8
La Unión (Valle del Cauca)	29.700	0,0	Fómeque (Cundinamarca)	53.000	-3,6
Manizales (Caldas)	31.600	-5,6	Fusagasugá (Cundinamarca)	47.250	-0,2
Marinilla (Antioquia)	25.590	-0,3	Guarne (Antioquia)	49.538	0,1
Medellín (Antioquia)	31.026	0,0	La Ceja (Antioquia)	49.800	0,8
Neiva (Huila)	28.867	n.d.	La Unión (Valle del Cauca)	48.233	0,2
			Manizales (Caldas)	53.480	-2,7

**Cuadro 9. Insumos agrícolas. Precios de fungicidas (continuación)
2014 (septiembre)**

Productos y mercados	Precio medio septiembre	Variación porcentual	Productos y mercados	Precio medio septiembre	Variación porcentual
Derosal 500 SC, 1 litro (continuación)			Dithane M-45, 1 kilogramo (continuación)		
Marinilla (Antioquia)	48.383	0,2	Chiquinquirá (Boyacá)	10.900	-0,9
Medellín (Antioquia)	48.310	0,0	Chocontá (Cundinamarca)	10.667	0,0
Ocaña (Norte de Santander)	49.600	0,2	Cota (Cundinamarca)	12.867	-1,4
Palmira (Valle del Cauca)	47.625	0,8	Duitama (Boyacá)	11.567	-3,6
Peñol (Antioquia)	45.000	-0,7	El Carmen de Viboral (Antioquia)	10.600	0,0
Pereira (Risaralda)	52.863	0,0	El Santuario (Antioquia)	10.500	0,0
Piendamó (Cauca)	47.700	-3,1	Entrerriños (Antioquia)	11.650	1,0
Popayán (Cauca)	48.583	0,0	Facatativá (Cundinamarca)	13.725	12,2
Rionegro (Antioquia)	51.833	0,6	Fómeque (Cundinamarca)	12.333	0,0
Riosucio (Caldas)	53.817	0,0	Funza (Cundinamarca)	12.867	1,0
Santa Rosa de Cabal (Risaralda)	52.050	-0,6	Fusagasugá (Cundinamarca)	12.375	0,0
Zipaquirá (Cundinamarca)	54.633	-0,2	Garzón (Huila)	12.833	1,3
Derosal 500 SC, 120 centímetros cúbicos			Guadalajara de Buga (Valle del Cauca)	13.300	0,8
Apía (Risaralda)	7.083	0,2	Ipiales (Nariño)	11.260	1,2
Armenia (Quindío)	6.813	-1,1	Madrid (Cundinamarca)	13.333	0,0
Belén de Umbría (Risaralda)	7.310	0,8	Marinilla (Antioquia)	11.267	-3,2
Cajamarca (Tolima)	6.967	-0,5	Medellín (Antioquia)	12.350	0,0
Cali (Valle del Cauca)	7.025	0,0	Pacho (Cundinamarca)	13.167	0,0
Chiquinquirá (Boyacá)	6.800	0,0	Palmira (Valle del Cauca)	12.550	1,0
Corinto (Cauca)	7.000	3,7	Peñol (Antioquia)	11.125	0,0
Ipiales (Nariño)	7.050	-1,7	Pitalito (Huila)	12.533	-3,8
La Unión (Valle del Cauca)	6.350	-0,5	Popayán (Cauca)	12.267	-1,9
Manizales (Caldas)	7.250	0,0	Pupiales (Nariño)	11.533	0,0
Medellín (Antioquia)	6.918	0,0	Samacá (Boyacá)	11.633	1,2
Ocaña (Norte de Santander)	7.000	0,0	Santa Rosa de Osos (Antioquia)	12.133	-1,4
Palmira (Valle del Cauca)	6.200	-1,1	Santander de Quilichao (Cauca)	13.100	7,6
Pamplona (Norte de Santander)	7.000	0,0	Sibaté (Cundinamarca)	11.720	-0,9
Pereira (Risaralda)	6.863	-0,7	Sogamoso (Boyacá)	10.625	0,0
Popayán (Cauca)	7.083	0,0	Tibaná (Boyacá)	10.267	-3,1
Santa Rosa de Cabal (Risaralda)	6.750	0,0	Tuluá (Valle del Cauca)	12.450	2,0
Dithane M-45 WP NT, 1 kilogramo			Tunja (Boyacá)	10.817	1,6
Ábrego (Norte de Santander)	12.083	0,0	Túquerres (Nariño)	11.400	2,2
Agustín Codazzi (Cesar)	17.600	0,0	Ventaquemada (Boyacá)	11.475	3,1
Anserma (Caldas)	11.650	0,0	Villapinzón (Cundinamarca)	10.667	-3,0
Apía (Risaralda)	12.985	0,0	Zipaquirá (Cundinamarca)	11.400	-1,1
Armenia (Quindío)	11.613	0,1	Elosal 720 SC, 1 litro		
Belén de Umbría (Risaralda)	12.858	-0,3	Ábrego (Norte de Santander)	15.875	0,0
Bogotá, D. C.	12.144	0,7	Andes (Antioquia)	15.109	0,0
Buesaco (Nariño)	13.100	0,8	Aquitania (Boyacá)	14.633	0,0
Caicedonia (Valle del Cauca)	12.100	2,3	Armenia (Quindío)	15.538	-1,9
Cajamarca (Tolima)	13.440	0,1	Belén de Umbría (Risaralda)	15.840	0,0
Chitagá (Norte de Santander)	11.333	0,0	Bogotá, D. C.	15.475	0,3
Cota (Cundinamarca)	13.000	0,0	Bucaramanga (Santander)	15.875	0,0
Cúcuta (Norte de Santander)	11.633	0,0	Cali (Valle del Cauca)	16.250	-1,4
Fómeque (Cundinamarca)	15.333	n.d.	Cáqueza (Cundinamarca)	15.667	0,0
La Celia (Risaralda)	13.717	1,0	Chipaque (Cundinamarca)	15.400	-0,6
La Unión (Valle del Cauca)	11.133	0,0	Chiquinquirá (Boyacá)	14.500	0,0
Manizales (Caldas)	12.313	0,0	Chitagá (Norte de Santander)	16.333	0,0
Marsella (Risaralda)	12.338	0,0	Choachí (Cundinamarca)	16.000	0,0
Medellín (Antioquia)	12.100	0,0	Corinto (Cauca)	15.833	0,0
Moniquirá (Boyacá)	12.000	-15,3	Cota (Cundinamarca)	15.767	0,1
Montería (Córdoba)	14.767	0,0	El Carmen de Viboral (Antioquia)	14.598	1,6
Ocaña (Norte de Santander)	11.900	-0,8	El Santuario (Antioquia)	14.500	0,9
Pamplona (Norte de Santander)	11.500	0,9	Entrerriños (Antioquia)	14.930	0,0
Pereira (Risaralda)	13.030	0,8	Facatativá (Cundinamarca)	15.767	-0,2
Piendamó (Cauca)	13.000	0,0	Fómeque (Cundinamarca)	15.333	-1,1
Pitalito (Huila)	11.933	2,9	Funza (Cundinamarca)	15.867	1,1
Popayán (Cauca)	12.770	-5,4	Fusagasugá (Cundinamarca)	15.000	0,0
Riosucio (Caldas)	11.650	-1,1	Garzón (Huila)	15.267	-1,5
Roldanillo (Valle del Cauca)	12.560	0,0	Granada (Meta)	15.443	1,5
Saldaña (Tolima)	13.200	3,4	Guadalajara de Buga (Valle del Cauca)	15.450	0,0
Santa Rosa de Cabal (Risaralda)	12.383	0,0	Guarne (Antioquia)	14.963	1,1
Sevilla (Valle del Cauca)	12.567	0,8	Ibaqué (Tolima)	16.250	0,0
Subachoque (Cundinamarca)	12.033	-0,1	La Ceja (Antioquia)	15.050	1,2
Valledupar (Cesar)	16.000	5,6	La Unión (Valle del Cauca)	14.733	-0,2
Dithane M-45, 1 kilogramo			Manizales (Caldas)	16.363	-1,7
Andes (Antioquia)	12.527	0,0	Marinilla (Antioquia)	15.040	1,4
Aquitania (Boyacá)	11.667	0,0	Marsella (Risaralda)	15.733	0,0
Cachipay (Cundinamarca)	15.333	0,0	Medellín (Antioquia)	15.758	0,0
Cali (Valle del Cauca)	13.340	-1,0	Ocaña (Norte de Santander)	16.000	0,0
Cáqueza (Cundinamarca)	12.000	0,0	Palmira (Valle del Cauca)	14.500	0,0
Chipaque (Cundinamarca)	11.500	0,0	Pamplona (Norte de Santander)	15.800	-0,3
			Pasto (Nariño)	15.933	-0,2
			Peñol (Antioquia)	14.600	0,0



Cuadro 9. Insumos agrícolas. Precios de fungicidas (continuación)
2014 (septiembre)

Productos y mercados	Precio medio septiembre	Variación porcentual	Productos y mercados	Precio medio septiembre	Variación porcentual
Elosal 720 SC, 1 litro (continuación)			Fitoraz 76 WP, 500 gramos (continuación)		
Pereira (Risaralda)	15.833	-3,8	Villa de San Diego		
Popayán (Cauca)	16.267	0,0	de Ubaté (Cundinamarca)	15.733	-2,3
Pupiales (Nariño)	14.700	0,0	Villapinzón (Cundinamarca)	15.000	0,0
Rionegro (Antioquia)	15.420	-2,0	Zipaquirá (Cundinamarca)	15.400	0,4
Samacá (Boyacá)	14.667	-3,3	Forum 500 WP, 120 gramos		
San Pedro de los Milagros (Antioquia)	15.450	-2,0	Ábrego (Norte de Santander)	14.400	0,0
San Vicente Ferrer (Antioquia)	14.150	-1,4	Andes (Antioquia)	16.033	0,0
Santa Rosa de Cabal (Risaralda)	15.833	0,0	Aquitania (Boyacá)	11.500	-5,5
Santa Rosa de Osos (Antioquia)	15.867	0,0	Armenia (Quindío)	13.950	0,0
Santander de Quilichao (Cauca)	16.000	0,0	Bogotá, D. C.	13.075	0,6
Sibaté (Cundinamarca)	14.500	3,6	Chipaqué (Cundinamarca)	12.250	n.d.
Silos (Norte de Santander)	17.167	1,0	Chiquinquirá (Boyacá)	11.667	2,0
Tibaná (Boyacá)	15.067	0,0	Chocontá (Cundinamarca)	10.667	0,0
Tunja (Boyacá)	14.333	0,0	Cota (Cundinamarca)	11.767	-1,9
Túquerres (Nariño)	15.333	-1,1	El Carmen de Viboral (Antioquia)	12.000	0,0
Ventaquemada (Boyacá)	15.000	-2,2	El Santuario (Antioquia)	12.250	2,1
Fitoraz 76 WP, 500 gramos			Facatativá (Cundinamarca)	11.867	0,0
Ábrego (Norte de Santander)	16.286	0,0	Fómeque (Cundinamarca)	14.333	-4,4
Andes (Antioquia)	16.762	0,0	Fusagasugá (Cundinamarca)	12.000	n.d.
Anserma (Caldas)	16.767	0,0	Ipiales (Nariño)	12.600	-1,9
Apía (Risaralda)	16.800	-1,1	La Unión (Valle del Cauca)	14.200	0,0
Aquitania (Boyacá)	14.833	0,0	Medellín (Antioquia)	13.080	0,0
Armenia (Quindío)	15.700	1,0	Ocaña (Norte de Santander)	16.000	0,0
Belén de Umbría (Risaralda)	16.567	-0,7	Peñol (Antioquia)	11.875	1,1
Bogotá, D. C.	16.345	0,1	Pereira (Risaralda)	14.650	-0,1
Bucaramanga (Santander)	16.600	0,0	Roldanillo (Valle del Cauca)	14.000	0,0
Cajamarca (Tolima)	16.567	0,0	Socorro (Santander)	12.500	-3,8
Cali (Valle del Cauca)	17.200	0,5	Sogamoso (Boyacá)	11.667	0,0
Cáqueza (Cundinamarca)	16.000	0,0	Tibaná (Boyacá)	12.067	0,0
Chinchiná (Caldas)	18.033	0,0	Tunja (Boyacá)	11.775	1,1
Chipaqué (Cundinamarca)	15.700	0,5	Ventaquemada (Boyacá)	11.500	0,0
Chiquinquirá (Boyacá)	14.933	2,1	Villapinzón (Cundinamarca)	10.667	0,0
Chitagá (Norte de Santander)	17.000	0,0	Zipaquirá (Cundinamarca)	11.367	0,0
Choachí (Cundinamarca)	16.000	0,0	Impact 125 SC, 1 litro		
Chocontá (Cundinamarca)	15.333	2,2	Apía (Risaralda)	87.888	-2,3
Cota (Cundinamarca)	16.533	0,0	Belén de Umbría (Risaralda)	84.850	0,2
Cúcuta (Norte de Santander)	17.000	1,5	Pereira (Risaralda)	85.188	-1,9
Duitama (Boyacá)	14.600	1,4	Kasumin 2 % SL, 1 litro		
El Carmen de Viboral (Antioquia)	14.500	0,0	Ábrego (Norte de Santander)	20.333	0,0
El Santuario (Antioquia)	14.375	0,0	Armenia (Quindío)	22.817	0,6
Facatativá (Cundinamarca)	16.525	-0,3	Belén de Umbría (Risaralda)	23.850	0,0
Fómeque (Cundinamarca)	16.000	0,0	Bogotá, D. C.	26.217	-0,6
Funza (Cundinamarca)	16.233	0,0	Cajamarca (Tolima)	26.833	0,0
Fusagasugá (Cundinamarca)	15.625	-1,3	Cali (Valle del Cauca)	25.150	-1,7
Garzón (Huila)	16.700	0,0	Chipaqué (Cundinamarca)	29.500	n.d.
Guadalajara de Buga (Valle del Cauca)	16.200	-3,4	Chiquinquirá (Boyacá)	23.833	-1,1
Ipiales (Nariño)	16.067	0,3	Corinto (Cauca)	24.833	0,0
La Unión (Valle del Cauca)	15.917	0,0	Cota (Cundinamarca)	25.167	-3,2
Manizales (Caldas)	16.588	-0,6	El Carmen de Viboral (Antioquia)	22.967	0,0
Marinilla (Antioquia)	14.820	-1,1	El Santuario (Antioquia)	21.000	0,0
Marsella (Risaralda)	16.450	-1,1	Fómeque (Cundinamarca)	28.000	-3,4
Medellín (Antioquia)	15.893	0,0	Guadalajara de Buga (Valle del Cauca)	24.383	-0,9
Ocaña (Norte de Santander)	16.200	0,0	La Unión (Antioquia)	22.667	-0,4
Pacho (Cundinamarca)	16.167	0,0	Manizales (Caldas)	23.500	0,0
Palmira (Valle del Cauca)	15.780	-1,3	Marsella (Risaralda)	23.713	0,0
Pamplona (Norte de Santander)	16.833	-0,5	Neiva (Huila)	21.850	6,6
Pasto (Nariño)	16.100	0,6	Palmira (Valle del Cauca)	23.927	0,0
Peñol (Antioquia)	14.750	0,0	Peñol (Antioquia)	22.000	-0,6
Pereira (Risaralda)	16.620	-0,3	Pereira (Risaralda)	23.810	-1,7
Pitalito (Huila)	16.367	0,0	Piendamó (Cauca)	25.633	1,6
Popayán (Cauca)	16.700	0,0	Pitalito (Huila)	21.300	-7,4
Riosucio (Caldas)	17.050	0,0	Popayán (Cauca)	25.650	0,4
San Gil (Santander)	17.667	0,0	Rionegro (Antioquia)	22.000	0,0
Santa Rosa de Cabal (Risaralda)	16.133	-1,1	Roldanillo (Valle del Cauca)	22.700	0,0
Santander de Quilichao (Cauca)	17.033	0,0	San Vicente Ferrer (Antioquia)	21.725	-0,7
Sibaté (Cundinamarca)	15.280	-0,6	Subachoque (Cundinamarca)	25.733	-8,7
Socorro (Santander)	16.000	-2,0	Tibaná (Boyacá)	23.200	-2,3
Sogamoso (Boyacá)	14.850	0,0	Tuluá (Valle del Cauca)	25.283	1,3
Subachoque (Cundinamarca)	16.767	-0,8	Kasumin 2 % SL, 250 centímetros cúbicos		
Tibaná (Boyacá)	15.167	0,0	Chiquinquirá (Boyacá)	8.100	-1,2
Tuluá (Valle del Cauca)	16.100	3,1	Ipiales (Nariño)	8.733	0,0
Tunja (Boyacá)	15.300	0,0			
Túquerres (Nariño)	15.750	0,0			
Ventaquemada (Boyacá)	15.625	0,0			

**Cuadro 9. Insumos agrícolas. Precios de fungicidas (continuación)
2014 (septiembre)**

Productos y mercados	Precio medio septiembre	Variación porcentual	Productos y mercados	Precio medio septiembre	Variación porcentual
Kasumin 2 % SL, 250 centímetros cúbicos (continuación)			Mertect 500 SC, 1 litro (continuación)		
Tibaná (Boyacá)	8.533	-5,2	Tuluá (Valle del Cauca)	164.400	0,8
Kemdazin 50 WP, 100 gramos			Mertect 500 SC, 100 centímetros cúbicos		
Apía (Risaralda)	7.167	0,0	Andes (Antioquia)	18.082	0,0
Belén de Umbría (Risaralda)	7.250	0,0	Apía (Risaralda)	20.133	1,5
Marsella (Risaralda)	6.967	0,0	Armenia (Quindío)	18.267	0,1
Ocaña (Norte de Santander)	7.500	-3,2	Belén de Umbría (Risaralda)	18.575	0,0
Mancozeb 80 WP, 1 kilogramo			Buesaco (Nariño)	18.000	2,9
Bogotá, D. C.	9.844	-2,2	Cajamarca (Tolima)	18.500	1,0
Cúcuta (Norte de Santander)	10.520	0,1	Cali (Valle del Cauca)	19.000	1,6
Ipiales (Nariño)	10.650	0,0	Chipaqué (Cundinamarca)	17.000	0,0
Pamplona (Norte de Santander)	10.933	0,6	Chiquinquirá (Boyacá)	16.833	0,8
Pasto (Nariño)	9.360	-1,0	El Santuario (Antioquia)	16.400	0,0
Túquerres (Nariño)	10.333	0,0	Fómeque (Cundinamarca)	17.000	0,0
Manzate 200 WP, 1 kilogramo			Fusagasugá (Cundinamarca)	17.180	0,3
Abrego (Norte de Santander)	11.600	-1,3	Ipiales (Nariño)	18.250	0,0
Andes (Antioquia)	12.316	0,0	La Plata (Huila)	17.667	n.d.
Apía (Risaralda)	12.060	-0,7	Marinilla (Antioquia)	16.893	0,0
Armenia (Quindío)	11.667	0,0	Marsella (Risaralda)	18.800	1,6
Belén de Umbría (Risaralda)	12.290	2,5	Medellín (Antioquia)	17.316	0,0
Bogotá, D. C.	11.889	-2,1	Palmira (Valle del Cauca)	18.125	0,7
Buesaco (Nariño)	12.667	-1,3	Peñol (Antioquia)	17.000	-1,0
Cali (Valle del Cauca)	12.400	0,0	Piendamó (Cauca)	17.575	1,4
Chipaqué (Cundinamarca)	12.000	0,0	Pitalito (Huila)	17.867	n.d.
Chiquinquirá (Boyacá)	10.667	0,0	Popayán (Cauca)	17.025	0,0
Chocontá (Cundinamarca)	10.833	0,0	San Gil (Santander)	17.467	0,0
Corinto (Cauca)	14.167	-1,2	Tibaná (Boyacá)	16.800	0,0
Cota (Cundinamarca)	11.400	0,0	Tuluá (Valle del Cauca)	18.317	1,1
Cúcuta (Norte de Santander)	11.800	0,0	Tunja (Boyacá)	16.733	0,0
Duitama (Boyacá)	11.100	-3,5	Villapinzón (Cundinamarca)	16.500	0,0
El Carmen de Viboral (Antioquia)	10.500	-0,7	Nativo SC, 1 litro		
El Santuario (Antioquia)	10.000	1,0	Armenia (Quindío)	140.633	-0,2
Garzón (Huila)	12.200	n.d.	Cajamarca (Tolima)	141.333	0,0
Guadalajara de Buga (Valle del Cauca)	12.288	-2,0	Chinchiná (Caldas)	158.200	0,0
Ipiales (Nariño)	11.750	0,0	Pereira (Risaralda)	148.388	0,0
La Celia (Risaralda)	13.050	-6,1	Nativo SC, 120 centímetros cúbicos		
Málaga (Santander)	13.000	-3,7	Abrego (Norte de Santander)	18.833	0,0
Manizales (Caldas)	11.475	0,0	Apía (Risaralda)	19.883	-0,8
Marinilla (Antioquia)	10.250	-2,5	Belén de Umbría (Risaralda)	19.583	0,0
Medellín (Antioquia)	12.287	0,0	Cajamarca (Tolima)	20.000	1,3
Ocaña (Norte de Santander)	12.000	0,0	Manizales (Caldas)	20.850	0,0
Palmira (Valle del Cauca)	11.840	0,2	Ocaña (Norte de Santander)	18.700	1,8
Pamplona (Norte de Santander)	11.333	4,0	Pereira (Risaralda)	19.488	-0,1
Peñol (Antioquia)	11.125	1,1	Orthocide 50 %, 1 kilogramo		
Pereira (Risaralda)	11.930	1,2	Bogotá, D. C.	28.833	1,1
Piendamó (Cauca)	12.880	0,0	Guadalajara de Buga (Valle del Cauca)	24.633	-2,5
Pitalito (Huila)	11.725	n.d.	Subachoque (Cundinamarca)	27.667	-4,6
Popayán (Cauca)	13.263	-0,9	Orthocide 50 %, 500 gramos		
Pupiales (Nariño)	11.875	0,4	Belén de Umbría (Risaralda)	14.080	-2,4
Samacá (Boyacá)	11.100	-0,6	Cajamarca (Tolima)	14.533	0,0
San Vicente de Chucurí (Santander)	14.667	6,0	Cali (Valle del Cauca)	13.825	-2,4
Santa Bárbara (Antioquia)	12.850	0,0	Cáqueza (Cundinamarca)	14.667	1,1
Santa Rosa de Cabal (Risaralda)	11.688	0,0	Chipaqué (Cundinamarca)	15.000	0,0
Santander de Quilichao (Cauca)	13.850	0,0	Chiquinquirá (Boyacá)	14.100	0,2
Sevilla (Valle del Cauca)	12.967	0,0	Choachí (Cundinamarca)	14.000	0,0
Sibaté (Cundinamarca)	11.667	-2,8	Chocontá (Cundinamarca)	14.000	-4,5
Silos (Norte de Santander)	11.500	-5,5	Cota (Cundinamarca)	14.533	n.d.
Tibaná (Boyacá)	11.033	0,0	El Santuario (Antioquia)	13.533	0,0
Tuluá (Valle del Cauca)	11.517	0,0	Fómeque (Cundinamarca)	14.333	2,4
Tunja (Boyacá)	10.317	-3,1	Fusagasugá (Cundinamarca)	13.140	-0,3
Túquerres (Nariño)	11.760	2,7	Garzón (Huila)	14.067	-6,2
Ventaquemada (Boyacá)	10.450	-5,0	Guarne (Antioquia)	13.067	0,0
Villapinzón (Cundinamarca)	10.333	3,3	La Unión (Antioquia)	13.867	-0,2
Mertect 500 SC, 1 litro			Medellín (Antioquia)	13.700	0,0
Armenia (Quindío)	164.933	0,2	Palmira (Valle del Cauca)	13.267	-2,0
Belén de Umbría (Risaralda)	165.667	0,0	Peñol (Antioquia)	12.250	0,0
Cajamarca (Tolima)	158.333	0,0	Pitalito (Huila)	13.700	n.d.
Fundación (Magdalena)	160.967	0,0	Rionegro (Antioquia)	13.600	-0,2
Ibagué (Tolima)	158.283	2,2	Roldanillo (Valle del Cauca)	13.117	0,0
Medellín (Antioquia)	159.385	0,0	San Vicente Ferrer (Antioquia)	12.625	0,0
Palmira (Valle del Cauca)	160.750	0,2	Tibaná (Boyacá)	14.100	0,0
Popayán (Cauca)	157.200	0,1			



Cuadro 9. Insumos agrícolas. Precios de fungicidas (continuación)
2014 (septiembre)

Productos y mercados	Precio medio septiembre	Variación porcentual	Productos y mercados	Precio medio septiembre	Variación porcentual
Orthocide 50 %, 500 gramos (continuación)			Revus 250 SC, 1 litro (continuación)		
Tunja (Boyacá)	14.367	0,2	Samacá (Boyacá)	116.667	-0,8
Oxicloruro de cobre 58,8 % WP, 1 kilogramo			Revus 250 SC, 125 centímetros cúbicos		
Agustín Codazzi (Cesar)	20.000	0,0	Ábrego (Norte de Santander)	17.167	0,0
Andes (Antioquia)	12.600	0,0	Ipiales (Nariño)	16.275	0,6
Apía (Risaralda)	9.375	-0,1	Popayán (Cauca)	18.000	0,0
Armenia (Quindío)	9.800	0,0	Rionegro (Antioquia)	14.367	0,2
Belén de Umbria (Risaralda)	10.260	0,7	Samacá (Boyacá)	15.167	2,7
Bogotá, D. C.	11.980	0,0	Tunja (Boyacá)	15.117	-0,8
Cachipay (Cundinamarca)	14.000	0,0	Rhodax 70 WP, 500 gramos		
Cajamarca (Tolima)	11.167	17,5	Andes (Antioquia)	17.500	-0,9
Cali (Valle del Cauca)	11.825	0,0	Anserma (Caldas)	17.250	0,0
Cáqueza (Cundinamarca)	12.500	0,0	Apía (Risaralda)	17.333	0,0
Chipaque (Cundinamarca)	12.600	0,8	Aquitania (Boyacá)	16.067	0,0
Choachí (Cundinamarca)	12.667	0,0	Armenia (Quindío)	15.800	-1,1
Chocontá (Cundinamarca)	12.000	-2,7	Belén de Umbria (Risaralda)	17.200	0,0
Corinto (Cauca)	12.200	0,0	Bogotá, D. C.	16.400	0,0
Cota (Cundinamarca)	12.000	0,0	Bucaramanga (Santander)	16.733	0,4
El Santuario (Antioquia)	9.433	0,0	Cachipay (Cundinamarca)	18.333	0,0
Fómeque (Cundinamarca)	11.750	-2,1	Caicedonia (Valle del Cauca)	16.100	1,0
Fusagasugá (Cundinamarca)	11.100	-0,2	Cali (Valle del Cauca)	17.450	0,0
Garzón (Huila)	12.800	n.d.	Chipaque (Cundinamarca)	16.300	0,3
Guadalajara de Buga (Valle del Cauca)	11.917	-6,2	Chiquinquirá (Boyacá)	15.433	-0,4
Guarne (Antioquia)	11.467	0,1	Chitagá (Norte de Santander)	17.500	0,7
La Ceja (Antioquia)	11.175	0,0	Cota (Cundinamarca)	17.000	-5,6
La Celia (Risaralda)	11.900	1,0	El Carmen de Viboral (Antioquia)	15.733	0,0
La Plata (Huila)	12.767	n.d.	El Santuario (Antioquia)	15.375	-0,8
La Unión (Valle del Cauca)	11.867	1,4	Fómeque (Cundinamarca)	17.000	0,0
Manizales (Caldas)	10.667	1,6	Fusagasugá (Cundinamarca)	16.250	-1,5
Marinilla (Antioquia)	13.467	-2,4	Garzón (Huila)	16.833	-1,0
Marsella (Risaralda)	10.220	1,1	Granada (Meta)	16.915	1,8
Medellín (Antioquia)	12.233	0,0	La Celia (Risaralda)	17.667	0,0
Pamplona (Norte de Santander)	12.333	-2,6	La Unión (Valle del Cauca)	15.867	-0,6
Pasto (Nariño)	13.167	-4,8	La Virginia (Risaralda)	17.433	0,0
Peñol (Antioquia)	10.833	0,8	Manizales (Caldas)	17.760	-0,6
Pereira (Risaralda)	9.300	1,3	Marsella (Risaralda)	17.000	0,0
Pitalito (Huila)	12.767	n.d.	Medellín (Antioquia)	16.933	0,0
Rionegro (Antioquia)	11.075	6,5	Palmira (Valle del Cauca)	15.433	-2,1
Roldanillo (Valle del Cauca)	10.800	-1,5	Pamplona (Norte de Santander)	16.917	-1,5
San Vicente Ferrer (Antioquia)	10.567	0,0	Peñol (Antioquia)	15.625	1,6
Santa Rosa de Cabal (Risaralda)	9.360	0,8	Pereira (Risaralda)	16.920	-0,4
Sibaté (Cundinamarca)	11.700	0,0	Popayán (Cauca)	16.500	0,0
Tibaná (Boyacá)	12.433	-0,5	Riosucio (Caldas)	17.317	0,0
Tuluá (Valle del Cauca)	12.050	3,4	Roldanillo (Valle del Cauca)	16.125	-0,2
Tunja (Boyacá)	11.667	1,4	Santa Rosa de Cabal (Risaralda)	16.833	-1,0
Túquerres (Nariño)	13.500	-0,2	Silos (Norte de Santander)	18.167	0,0
Ventaquemada (Boyacá)	11.500	1,5	Subachoque (Cundinamarca)	17.500	-2,2
Zipaquirá (Cundinamarca)	11.500	2,2	Tibaná (Boyacá)	16.000	0,0
Polythion SC, 1 litro			Tuluá (Valle del Cauca)	16.363	0,0
Cúcuta (Norte de Santander)	9.667	-0,2	Tunja (Boyacá)	16.333	1,4
Pamplona (Norte de Santander)	11.125	6,0	Túquerres (Nariño)	16.125	1,6
Túquerres (Nariño)	11.000	4,8	Villapinzón (Cundinamarca)	15.833	0,0
Predostar, 300 gramos			Zipaquirá (Cundinamarca)	15.900	-4,0
Ábrego (Norte de Santander)	16.625	0,8	Ridomil Gold Mz 68 WG, 375 gramos		
Cúcuta (Norte de Santander)	17.533	0,0	Ábrego (Norte de Santander)	15.786	0,0
Ipiales (Nariño)	17.375	0,0	Andes (Antioquia)	17.460	0,0
Pamplona (Norte de Santander)	16.333	-2,0	Anserma (Caldas)	16.050	0,0
Quorum 480 WG, 850 gramos			Apía (Risaralda)	16.675	0,0
La Unión (Antioquia)	19.100	0,8	Armenia (Quindío)	16.138	1,4
Peñol (Antioquia)	17.333	0,0	Belén de Umbria (Risaralda)	16.283	0,9
Rionegro (Antioquia)	18.350	-0,1	Bogotá, D. C.	15.745	0,0
San Vicente Ferrer (Antioquia)	17.425	0,6	Bucaramanga (Santander)	16.000	0,0
Rally 40 WP, 40 gramos			Caicedonia (Valle del Cauca)	15.933	1,1
Pamplona (Norte de Santander)	14.667	-2,2	Cajamarca (Tolima)	16.567	0,0
Pasto (Nariño)	14.800	0,0	Calarcá (Quindío)	17.483	0,1
Saldaña (Tolima)	14.800	0,4	Cali (Valle del Cauca)	16.733	1,2
Revus 250 SC, 1 litro			Cartago (Valle del Cauca)	17.433	0,0
Cajamarca (Tolima)	126.667	0,0	Chipaque (Cundinamarca)	16.500	-1,5
Popayán (Cauca)	121.383	0,0	Chiquinquirá (Boyacá)	15.133	0,0
			Choachí (Cundinamarca)	15.667	-4,1
			Chocontá (Cundinamarca)	15.000	-1,1
			Cota (Cundinamarca)	16.900	0,0

**Cuadro 9. Insumos agrícolas. Precios de fungicidas (continuación)
2014 (septiembre)**

Productos y mercados	Precio medio septiembre	Variación porcentual	Productos y mercados	Precio medio septiembre	Variación porcentual
Ridomil Gold Mz 68 WG, 375 gramos (continuación)			Score 250 EC, 100 centímetros cúbicos (continuación)		
Duitama (Boyacá)	16.100	2,9	Cúcuta (Norte de Santander)	14.833	0,0
El Carmen de Viboral (Antioquia)	15.850	0,0	El Carmen de Viboral (Antioquia)	14.890	0,0
El Santuario (Antioquia)	15.250	0,0	El Santuario (Antioquia)	14.333	0,0
Fómeque (Cundinamarca)	16.000	n.d.	Fusagasugá (Cundinamarca)	14.433	15,5
Funza (Cundinamarca)	16.967	0,0	Guarne (Antioquia)	15.438	0,0
Fusagasugá (Cundinamarca)	15.740	0,7	Ipiales (Nariño)	15.340	0,3
Garzón (Huila)	16.667	1,0	La Plata (Huila)	15.033	0,2
Guadalajara de Buga (Valle del Cauca)	17.063	2,6	Marinilla (Antioquia)	14.490	-2,0
Guarne (Antioquia)	16.000	0,4	Marsella (Risaralda)	15.850	0,0
Ibagué (Tolima)	17.400	0,0	Medellín (Antioquia)	15.834	0,0
Ipiales (Nariño)	15.933	0,0	Neiva (Huila)	15.033	15,6
La Ceja (Antioquia)	16.175	-0,1	Ocaña (Norte de Santander)	14.833	0,6
La Celia (Risaralda)	16.467	0,0	Pamplona (Norte de Santander)	14.667	1,9
La Unión (Antioquia)	16.750	1,2	Peñol (Antioquia)	14.167	0,0
La Unión (Valle del Cauca)	15.800	0,0	Pereira (Risaralda)	16.083	0,0
La Virginia (Risaralda)	16.800	0,0	Pitalito (Huila)	15.500	-6,1
Manizales (Caldas)	16.600	2,4	Rionegro (Antioquia)	14.300	0,0
Marsella (Risaralda)	16.200	0,0	Riosucio (Caldas)	16.317	0,0
Medellín (Antioquia)	16.894	0,0	Roldanillo (Valle del Cauca)	15.950	0,8
Moniquirá (Boyacá)	15.167	-2,2	San Vicente Ferrer (Antioquia)	14.250	-0,3
Ocaña (Norte de Santander)	15.333	0,0	Santa Rosa de Cabal (Risaralda)	15.883	0,0
Palmira (Valle del Cauca)	15.700	0,0	Socorro (Santander)	15.333	-3,2
Pamplona (Norte de Santander)	15.425	-2,1	Tunja (Boyacá)	15.500	0,8
Pasto (Nariño)	15.800	0,0	Ventaquemada (Boyacá)	15.000	0,0
Peñol (Antioquia)	14.500	0,0	Zipaquirá (Cundinamarca)	14.833	0,0
Pereira (Risaralda)	16.280	-0,5			
Piendamó (Cauca)	16.600	1,0	Score 250 EC, 250 centímetros cúbicos		
Pitalito (Huila)	17.075	-3,8	Ábrego (Norte de Santander)	32.833	0,0
Popayán (Cauca)	16.167	0,0	Andes (Antioquia)	34.496	-0,7
Pupiales (Nariño)	15.667	0,0	Belén de Umbría (Risaralda)	38.333	0,3
Rionegro (Antioquia)	15.880	2,5	Cajamarca (Tolima)	35.000	0,0
Riosucio (Caldas)	16.417	0,0	Cúcuta (Norte de Santander)	33.000	0,0
Roldanillo (Valle del Cauca)	16.190	-0,9	Duitama (Boyacá)	35.033	0,8
Samacá (Boyacá)	15.333	0,0	El Carmen de Viboral (Antioquia)	33.420	-0,1
San Gil (Santander)	16.333	0,0	El Santuario (Antioquia)	31.750	0,0
San Pedro de los Milagros (Antioquia)	17.267	4,9	Ibagué (Tolima)	35.717	0,3
San Vicente Ferrer (Antioquia)	15.625	0,5	Marinilla (Antioquia)	33.473	-0,5
Santa Bárbara (Antioquia)	19.550	0,0	Medellín (Antioquia)	35.895	0,0
Santa Marta (Magdalena)	18.500	0,0	Palmira (Valle del Cauca)	36.400	0,0
Santa Rosa de Osos (Antioquia)	17.330	0,0	Pamplona (Norte de Santander)	32.250	-2,1
Santander de Quilichao (Cauca)	16.667	0,0	Pasto (Nariño)	36.433	-1,0
Sibaté (Cundinamarca)	15.200	0,8	Peñol (Antioquia)	31.333	0,0
Socorro (Santander)	16.000	-2,0	Pereira (Risaralda)	38.367	0,0
Subachoque (Cundinamarca)	16.400	0,3	Roldanillo (Valle del Cauca)	37.450	0,9
Tibaná (Boyacá)	15.533	2,4	Santa Rosa de Cabal (Risaralda)	37.000	0,0
Tuluá (Valle del Cauca)	16.117	0,0	Socorro (Santander)	34.333	-1,0
Tunja (Boyacá)	15.433	-1,1	Túquerres (Nariño)	31.667	-12,0
Túquerres (Nariño)	16.000	0,0			
Ventaquemada (Boyacá)	15.167	0,0	Silvacur Combi 300 EC, 200 centímetros cúbicos		
Zipaquirá (Cundinamarca)	16.200	-1,1	Belén de Umbría (Risaralda)	27.750	-0,2
			Marsella (Risaralda)	28.033	0,0
			Pereira (Risaralda)	28.650	0,0
Score 250 EC, 1 litro			Tilt 250 EC, 100 centímetros cúbicos		
Bogotá, D. C.	121.283	-0,3	Cajamarca (Tolima)	12.600	0,0
Cajamarca (Tolima)	127.500	0,0	Chiquinquirá (Boyacá)	11.067	-0,3
Chipaque (Cundinamarca)	117.667	0,0	Chocontá (Cundinamarca)	11.500	0,0
Chiquinquirá (Boyacá)	119.833	0,1	Fusagasugá (Cundinamarca)	11.950	0,0
Cúcuta (Norte de Santander)	115.333	0,0	Ipiales (Nariño)	12.250	0,0
El Santuario (Antioquia)	112.000	0,0	Samacá (Boyacá)	10.833	0,0
Funza (Cundinamarca)	126.767	-3,0	Tibaná (Boyacá)	10.867	0,0
Fusagasugá (Cundinamarca)	121.667	0,0	Tunja (Boyacá)	11.240	-0,9
Ibagué (Tolima)	128.817	0,8	Villapinzón (Cundinamarca)	11.667	0,0
Medellín (Antioquia)	134.667	0,0			
Ocaña (Norte de Santander)	112.800	0,5	Top Sul SC, 1 litro		
Palmira (Valle del Cauca)	130.333	0,0	Chipaque (Cundinamarca)	13.667	0,0
Pereira (Risaralda)	135.267	0,0	Fómeque (Cundinamarca)	12.667	0,0
Santa Rosa de Cabal (Risaralda)	135.833	0,0	Fusagasugá (Cundinamarca)	11.667	0,0
Sogamoso (Boyacá)	131.667	2,9	Pamplona (Norte de Santander)	14.500	3,6
Tibaná (Boyacá)	119.667	0,6			
Score 250 EC, 100 centímetros cúbicos			Trivia WP, 400 gramos		
Belén de Umbría (Risaralda)	16.163	1,2	Ábrego (Norte de Santander)	16.280	0,0
Cajamarca (Tolima)	15.880	-1,2	Apía (Risaralda)	17.700	0,0
Chipaque (Cundinamarca)	15.667	n.d.	Armenia (Quindío)	15.783	0,0
Chiquinquirá (Boyacá)	14.900	1,1			

**Cuadro 9. Insumos agrícolas. Precios de fungicidas (conclusión)
2014 (septiembre)**

Productos y mercados	Precio medio septiembre	Variación porcentual	Productos y mercados	Precio medio septiembre	Variación porcentual
Trivia WP, 400 gramos (continuación)			Validacin SL, 1 litro (continuación)		
Belén de Umbría (Risaralda)	17.200	-0,8	Chipaqué (Cundinamarca)	29.000	0,0
Bogotá, D. C.	16.900	0,0	Chiquinquirá (Boyacá)	26.267	0,4
Chipaqué (Cundinamarca)	17.125	n.d.	Choachí (Cundinamarca)	29.000	0,0
Chitagá (Norte de Santander)	17.750	0,7	Fusagasugá (Cundinamarca)	26.667	0,0
Choachí (Cundinamarca)	17.833	n.d.	Ipiales (Nariño)	24.625	0,0
Cota (Cundinamarca)	16.800	n.d.	Saldaña (Tolima)	30.650	0,0
Facatativá (Cundinamarca)	16.175	1,1	Túquerres (Nariño)	27.650	-1,3
Fómeque (Cundinamarca)	17.000	n.d.	Validacin SL, 250 centímetros cúbicos		
Fusagasugá (Cundinamarca)	16.500	n.d.	Ipiales (Nariño)	8.940	-0,7
Garzón (Huila)	16.950	0,1	Pupiales (Nariño)	10.000	0,0
Ipiales (Nariño)	16.750	0,0	Túquerres (Nariño)	9.333	0,0
La Unión (Valle del Cauca)	15.967	0,0	Vitavax 300, 500 gramos		
Manizales (Caldas)	16.950	-1,0	Belén de Umbría (Risaralda)	27.633	-2,1
Ocaña (Norte de Santander)	16.625	0,0	Cali (Valle del Cauca)	30.375	-3,1
Pamplona (Norte de Santander)	17.200	-0,9	Fusagasugá (Cundinamarca)	29.750	0,0
Pasto (Nariño)	17.000	0,7	Guadalajara de Buga (Valle del Cauca)	31.083	0,0
Peñol (Antioquia)	15.750	0,0	Ipiales (Nariño)	28.500	1,8
Pereira (Risaralda)	17.500	-0,1	Pereira (Risaralda)	28.450	-0,5
Pitalito (Huila)	16.433	-3,0	Tuluá (Valle del Cauca)	28.083	-7,7
Popayán (Cauca)	16.300	-5,0	Zellus, 100 gramos		
Riosucio (Caldas)	17.017	0,0	Apía (Risaralda)	6.050	-2,9
Roldanillo (Valle del Cauca)	15.967	1,4	Cúcuta (Norte de Santander)	6.067	0,0
San Gil (Santander)	19.833	9,2	Guadalajara de Buga (Valle del Cauca)	6.000	-4,8
Santa Rosa de Cabal (Risaralda)	16.767	0,0	Piendamó (Cauca)	7.675	-1,0
Socorro (Santander)	17.625	-0,7	Popayán (Cauca)	7.900	0,0
Tibaná (Boyacá)	15.767	-1,5	Santa Rosa de Cabal (Risaralda)	5.267	-0,6
Tunja (Boyacá)	15.700	-1,9			
Villapinzón (Cundinamarca)	15.500	0,0			
Zipaquirá (Cundinamarca)	15.767	n.d.			
Validacin SL, 1 litro					
Cáqueza (Cundinamarca)	28.333	0,0			

n.d. No determinado.

* El precio correspondiente a agosto fue modificado en el presente reporte ante la inclusión de datos que se encontraban en verificación.

**Cuadro 10. Insumos agrícolas. Precios de insecticidas, acaricidas y nematocidas
2014 (septiembre)**

Productos y mercados	Precio medio septiembre	Variación porcentual	Productos y mercados	Precio medio septiembre	Variación porcentual
Abafed 18 EC, 1 litro			Atta-Kill, 500 gramos		
Apía (Risaralda)	37.667	3,2	Apía (Risaralda)	11.838	-1,0
Belén de Umbria (Risaralda)	34.833	-1,9	Belén de Umbria (Risaralda)	11.258	0,0
Marsella (Risaralda)	35.967	0,6	Caicedonia (Valle del Cauca)	11.233	2,9
Pereira (Risaralda)	36.200	0,0	Cali (Valle del Cauca)	11.600	0,0
Actara 25 WG, 100 gramos			Fusagasugá (Cundinamarca)	13.260	n.d.
Cúcuta (Norte de Santander)	44.533	0,0	Guadalajara de Buga (Valle del Cauca)	11.663	0,2
Espinal (Tolima)	47.067	1,0	La Celia (Risaralda)	11.683	0,5
Santa Rosa de Cabal (Risaralda)	48.633	0,3	Manizales (Caldas)	11.417	-2,8
Apache 20 EC, 1 litro			Marsella (Risaralda)	11.238	0,0
Cajamarca (Tolima)	25.500	0,0	Medellín (Antioquia)	10.367	0,0
El Carmen de Viboral (Antioquia)	21.667	1,6	Pacho (Cundinamarca)	12.000	n.d.
Medellín (Antioquia)	25.400	0,0	Palmira (Valle del Cauca)	11.267	1,5
Peñol (Antioquia)	21.075	-0,6	Pereira (Risaralda)	11.490	-0,2
Arriero 2,5 DP, 1 kilogramo			Pitalito (Huila)	12.433	-4,4
Ábrego (Norte de Santander)	5.000	0,0	Popayán (Cauca)	12.925	1,8
Anserma (Caldas)	3.733	0,0	Riosucio (Caldas)	11.317	0,0
Apía (Risaralda)	3.820	1,2	Roldanillo (Valle del Cauca)	11.088	-0,7
Armenia (Quindío)	3.500	1,1	Santa Rosa de Cabal (Risaralda)	11.438	1,1
Belén de Umbria (Risaralda)	3.783	0,0	Tuluá (Valle del Cauca)	11.683	-1,1
Bogotá, D. C.	5.280	1,9	Carbofed 330 SC, 1 litro		
Cali (Valle del Cauca)	3.950	-0,6	Garzón (Huila)	20.667	0,0
Choachí (Cundinamarca)	5.000	n.d.	Ipiales (Nariño)	22.333	0,8
Cúcuta (Norte de Santander)	4.325	0,0	Pupiales (Nariño)	22.667	0,0
Fómeque (Cundinamarca)	5.000	0,0	Curacron 500 EC, 1 litro		
Fusagasugá (Cundinamarca)	4.600	n.d.	Ábrego (Norte de Santander)	43.750	0,0
Garzón (Huila)	4.400	-7,4	Andes (Antioquia)	52.232	0,0
Guadalajara de Buga (Valle del Cauca)	4.000	0,0	Aquitania (Boyacá)	44.833	0,4
Ipiales (Nariño)	4.580	-1,2	Armenia (Quindío)	48.310	-0,1
La Celia (Risaralda)	3.867	0,0	Belén de Umbria (Risaralda)	47.790	0,0
La Plata (Huila)	4.033	n.d.	Bogotá, D. C.	45.900	0,6
Marsella (Risaralda)	3.800	2,0	Cali (Valle del Cauca)	49.475	1,4
Palmira (Valle del Cauca)	3.900	3,5	Chipaqué (Cundinamarca)	43.750	2,9
Pamplona (Norte de Santander)	5.000	0,0	Chiquinquirá (Boyacá)	44.767	0,0
Pereira (Risaralda)	3.875	0,3	Chitagá (Norte de Santander)	46.000	0,0
Pitalito (Huila)	4.075	-3,0	Chocontá (Cundinamarca)	44.333	-0,7
Popayán (Cauca)	4.533	0,0	Corinto (Cauca)	46.500	0,0
Roldanillo (Valle del Cauca)	4.125	0,3	Cota (Cundinamarca)	47.233	1,1
Santa Rosa de Cabal (Risaralda)	3.733	0,0	El Carmen de Viboral (Antioquia)	44.213	0,0
Sevilla (Valle del Cauca)	3.867	0,0	El Santuario (Antioquia)	41.000	0,0
Tibaná (Boyacá)	4.667	-6,7	Entrerrios (Antioquia)	47.563	0,5
Tunja (Boyacá)	4.850	2,6	Facatativá (Cundinamarca)	46.933	-0,5
Villapinzón (Cundinamarca)	4.667	0,0	Fómeque (Cundinamarca)	44.333	0,0
Athrin Brio Gqa 100 EC, 1 litro			Funza (Cundinamarca)	47.833	0,0
Bogotá, D. C.	73.367	1,4	Fusagasugá (Cundinamarca)	45.375	0,8
La Ceja (Antioquia)	79.418	-1,1	Garzón (Huila)	47.133	-1,8
La Unión (Antioquia)	78.325	0,3	Guadalajara de Buga (Valle del Cauca)	50.250	0,0
Ocaña (Norte de Santander)	71.250	0,0	Guarne (Antioquia)	45.588	-0,1
Pamplona (Norte de Santander)	74.000	0,0	Ipiales (Nariño)	44.000	1,1
Rionegro (Antioquia)	76.467	-0,7	La Ceja (Antioquia)	44.113	-0,3
San Vicente Ferrer (Antioquia)	75.925	-0,3	La Unión (Antioquia)	49.363	2,3
Villa de San Diego			La Unión (Valle del Cauca)	48.867	-0,1
de Ubaté (Cundinamarca)	79.967	-1,4	Marinilla (Antioquia)	44.867	0,0
Zipaquirá (Cundinamarca)	79.400	-2,1	Medellín (Antioquia)	47.075	0,0
Athrin Brio Gqa 100 EC, 250 centímetros cúbicos			Neiva (Huila)	47.633	0,7
Ábrego (Norte de Santander)	21.500	1,8	Ocaña (Norte de Santander)	44.000	0,0
La Ceja (Antioquia)	21.667	-0,8	Palmira (Valle del Cauca)	48.633	0,0
La Unión (Antioquia)	22.575	5,3	Pamplona (Norte de Santander)	44.000	-1,1
Pamplona (Norte de Santander)	22.333	-1,5	Pasto (Nariño)	47.400	-1,7
Rionegro (Antioquia)	21.733	-1,2	Peñol (Antioquia)	40.500	0,0
San Vicente Ferrer (Antioquia)	20.700	-5,2	Pitalito (Huila)	48.300	-1,4
Atta-Kill, 250 gramos			Popayán (Cauca)	44.040	-0,9
Apía (Risaralda)	6.513	0,0	Pupiales (Nariño)	46.667	0,0
Belén de Umbria (Risaralda)	6.208	0,0	Rionegro (Antioquia)	47.240	0,1
Caicedonia (Valle del Cauca)	6.033	1,1	Roldanillo (Valle del Cauca)	48.613	0,1
Ibagué (Tolima)	7.300	5,0	Samacá (Boyacá)	43.500	1,6
Marsella (Risaralda)	6.263	0,0	San Pedro de los Milagros (Antioquia)	50.333	-0,1
Medellín (Antioquia)	6.900	0,0	San Vicente Ferrer (Antioquia)	43.500	0,9
Roldanillo (Valle del Cauca)	6.188	-0,2	Santa Marta (Magdalena)	49.933	0,0
Santa Rosa de Cabal (Risaralda)	6.388	-3,8	Santa Rosa de Osos (Antioquia)	47.750	0,0
			Sibaté (Cundinamarca)	45.925	0,0
			Sogamoso (Boyacá)	44.625	-0,6
			Subachoque (Cundinamarca)	46.533	-0,6
			Tuluá (Valle del Cauca)	47.850	0,1
			Tunja (Boyacá)	44.067	0,0



Cuadro 10. Insumos agrícolas. Precios de insecticidas, acaricidas y nematocidas (continuación)
2014 (septiembre)

Productos y mercados	Precio medio septiembre	Variación porcentual	Productos y mercados	Precio medio septiembre	Variación porcentual
Curacron 500 EC, 1 litro (continuación)			Engeo, 1 litro (continuación)		
Túquerres (Nariño)	41.333	-0,8	Bogotá, D. C.	145.345	-0,6
Ventaquemada (Boyacá)	42.125	0,0	Cajamarca (Tolima)	144.000	0,9
Villapinzón (Cundinamarca)	43.333	-0,8	Chiquinquirá (Boyacá)	141.667	0,0
			Chocontá (Cundinamarca)	142.333	-0,2
Curacron 500 EC, 250 centímetros cúbicos			Espinal (Tolima)	147.733	4,5
Ábrego (Norte de Santander)	15.500	0,0	Ibague (Tolima)	155.200	0,0
Aquitania (Boyacá)	15.667	2,2	Ipiales (Nariño)	147.820	0,7
Belén de Umbria (Risaralda)	16.113	-0,3	La Ceja (Antioquia)	144.333	-0,2
Bogotá, D. C.	15.200	-0,6	La Unión (Antioquia)	152.467	2,1
Cajamarca (Tolima)	15.667	0,0	La Unión (Valle del Cauca)	157.100	0,1
Cali (Valle del Cauca)	16.450	1,3	Lerida (Tolima)	142.400	-4,5
Chiquinquirá (Boyacá)	15.300	0,7	Manizales (Caldas)	162.067	1,5
Chocontá (Cundinamarca)	15.000	0,0	Pereira (Risaralda)	156.475	0,1
Corinto (Cauca)	16.833	0,0	Piendamó (Cauca)	160.967	2,2
Duitama (Boyacá)	15.200	0,9	Popayán (Cauca)	155.383	0,0
El Carmen de Viboral (Antioquia)	14.900	0,0	Pupiales (Nariño)	148.333	-1,1
El Santuario (Antioquia)	14.000	1,2	Rionegro (Antioquia)	150.900	-0,1
Fresno (Tolima)	15.650	0,0	Saldaña (Tolima)	147.867	0,0
Ipiales (Nariño)	14.700	-2,0	Samacá (Boyacá)	140.000	-0,9
La Unión (Antioquia)	15.650	0,3	San Pedro de los Milagros (Antioquia)	147.900	-1,6
La Unión (Valle del Cauca)	15.683	0,0	San Vicente Ferrer (Antioquia)	144.550	0,0
Medellín (Antioquia)	15.325	0,0	Sogamoso (Boyacá)	144.000	0,0
Ocaña (Norte de Santander)	14.875	0,0	Tunja (Boyacá)	142.000	-1,0
Palmira (Valle del Cauca)	16.300	0,0	Ventaquemada (Boyacá)	142.250	-0,5
Pamplona (Norte de Santander)	16.000	2,1	Villapinzón (Cundinamarca)	139.000	0,5
Peñol (Antioquia)	13.500	0,0			
Popayán (Cauca)	16.088	0,5	Engeo, 250 centímetros cúbicos		
Pupiales (Nariño)	15.167	1,1	Ábrego (Norte de Santander)	37.500	0,0
Rionegro (Antioquia)	15.533	3,6	Apía (Risaralda)	43.413	0,5
Roldanillo (Valle del Cauca)	15.750	0,5	Armenia (Quindío)	41.850	0,2
Samacá (Boyacá)	14.000	-1,2	Belén de Umbria (Risaralda)	43.025	0,0
San Pedro de los Milagros (Antioquia)	16.167	-1,8	Bogotá, D. C.	40.467	1,3
San Vicente Ferrer (Antioquia)	14.800	0,9	Cajamarca (Tolima)	42.333	0,0
Sogamoso (Boyacá)	15.100	0,0	Chipaqué (Cundinamarca)	39.667	n.d.
Tibaná (Boyacá)	14.933	3,0	Chiquinquirá (Boyacá)	38.833	0,4
Tunja (Boyacá)	15.250	0,5	Chocontá (Cundinamarca)	38.333	-0,9
Túquerres (Nariño)	14.333	0,0	El Carmen de Viboral (Antioquia)	38.667	0,4
Ventaquemada (Boyacá)	14.875	0,0	El Santuario (Antioquia)	38.375	0,4
Villapinzón (Cundinamarca)	14.833	2,3	Entreríos (Antioquia)	42.958	0,0
			Fómeque (Cundinamarca)	40.000	n.d.
Decis Fluxx, 200 centímetros cúbicos			Fusagasugá (Cundinamarca)	40.400	n.d.
Bogotá, D. C.	25.500	7,0	Guarne (Antioquia)	39.333	1,4
Chiquinquirá (Boyacá)	23.667	0,0	Ipiales (Nariño)	38.486	-0,8
Fómeque (Cundinamarca)	26.667	0,0	La Ceja (Antioquia)	39.533	1,4
Medellín (Antioquia)	24.023	0,0	La Unión (Antioquia)	42.900	3,1
Rionegro (Antioquia)	24.767	3,9	La Unión (Valle del Cauca)	41.900	0,0
Samacá (Boyacá)	23.500	1,1	Marsella (Risaralda)	43.817	0,0
Tibaná (Boyacá)	22.933	1,5	Medellín (Antioquia)	39.750	0,0
Ventaquemada (Boyacá)	22.667	1,5	Ocaña (Norte de Santander)	37.333	0,0
Villapinzón (Cundinamarca)	23.500	3,7	Peñol (Antioquia)	38.167	2,2
			Pereira (Risaralda)	41.633	-4,0
Eltra 48 EC, 1 litro			Piendamó (Cauca)	42.100	1,9
Ábrego (Norte de Santander)	41.167	0,0	Pitalito (Huila)	41.267	2,4
Armenia (Quindío)	39.267	1,2	Popayán (Cauca)	42.257	0,0
Belén de Umbria (Risaralda)	41.033	-1,6	Pupiales (Nariño)	39.667	0,0
Cali (Valle del Cauca)	45.200	0,0	Rionegro (Antioquia)	41.325	-1,0
Chipaque (Cundinamarca)	41.000	-0,8	Roldanillo (Valle del Cauca)	42.167	0,0
Cota (Cundinamarca)	40.500	6,6	Saldaña (Tolima)	39.900	0,8
El Santuario (Antioquia)	38.667	0,4	Samacá (Boyacá)	37.000	1,8
Fresno (Tolima)	40.000	-1,6	San Pedro de los Milagros (Antioquia)	43.000	1,6
Guadalajara de Buga (Valle del Cauca)	42.213	0,6	San Vicente Ferrer (Antioquia)	38.725	-0,1
Medellín (Antioquia)	41.000	0,8	Santa Rosa de Cabal (Risaralda)	42.917	0,0
Ocaña (Norte de Santander)	39.600	0,0	Santa Rosa de Osos (Antioquia)	41.308	-1,0
Palmira (Valle del Cauca)	40.000	0,8	Sogamoso (Boyacá)	40.933	0,0
Peñol (Antioquia)	37.667	0,9	Tibaná (Boyacá)	38.400	3,6
Popayán (Cauca)	39.400	7,7	Tunja (Boyacá)	38.920	1,0
Subachoque (Cundinamarca)	41.167	-1,4	Ventaquemada (Boyacá)	36.750	0,7
Tunja (Boyacá)	37.750	1,3	Villapinzón (Cundinamarca)	37.667	0,0
Túquerres (Nariño)	39.667	0,0			
Ventaquemada (Boyacá)	38.000	0,0	Evisect S, 100 gramos		
			Ábrego (Norte de Santander)	16.250	0,0
Engeo, 1 litro			Apía (Risaralda)	14.800	0,0
Armenia (Quindío)	147.200	-0,7	Belén de Umbria (Risaralda)	13.900	0,0
			Bogotá, D. C.	15.300	5,2
			Cajamarca (Tolima)	15.133	0,0
			Cáqueza (Cundinamarca)	15.667	1,1

**Cuadro 10. Insumos agrícolas. Precios de insecticidas, acaricidas y nematocidas (continuación)
2014 (septiembre)**

Productos y mercados	Precio medio septiembre	Variación porcentual	Productos y mercados	Precio medio septiembre	Variación porcentual
Evisect S, 100 gramos (continuación)			Furadan 3 GR, 1 kilogramo (continuación)		
Chía (Cundinamarca)	18.767	0,0	Ipiales (Nariño)	11.333	0,0
Chipaque (Cundinamarca)	15.600	-2,5	Manizales (Caldas)	11.400	0,0
Chiquinquirá (Boyacá)	14.267	0,7	Marinilla (Antioquia)	11.303	2,8
Choachí (Cundinamarca)	16.667	0,0	Medellín (Antioquia)	11.402	0,0
Cota (Cundinamarca)	15.200	n.d.	Neiva (Huila)	10.167	-1,3
Duitama (Boyacá)	14.333	-1,1	Palmira (Valle del Cauca)	11.333	0,0
El Carmen de Viboral (Antioquia)	12.333	1,4	Pereira (Risaralda)	11.150	-0,2
El Santuario (Antioquia)	13.125	-0,9	Pitalito (Huila)	10.767	n.d.
Fómeque (Cundinamarca)	15.000	0,0	Roldanillo (Valle del Cauca)	11.050	1,1
Fusagasugá (Cundinamarca)	14.540	0,3	San Vicente de Chucurí (Santander)	13.833	-3,0
Garzón (Huila)	16.100	3,9	San Vicente Ferrer (Antioquia)	11.025	0,0
La Celia (Risaralda)	14.300	0,0	Santander de Quilichao (Cauca)	12.667	0,0
La Unión (Valle del Cauca)	14.000	1,0	Sibaté (Cundinamarca)	10.933	-0,6
La Virginia (Risaralda)	13.600	-2,5	Subachoque (Cundinamarca)	11.233	-4,0
Marsella (Risaralda)	14.533	2,3	Túquerres (Nariño)	11.333	0,0
Medellín (Antioquia)	14.283	0,0	Villavicencio (Meta)	12.925	-1,2
Palmira (Valle del Cauca)	12.767	0,5			
Pamplona (Norte de Santander)	14.200	0,5	Furadan 3 SC, 1 litro		
Pasto (Nariño)	13.833	0,0	Ábrego (Norte de Santander)	32.800	0,0
Peñol (Antioquia)	13.125	-0,9	Andes (Antioquia)	32.700	-0,3
Pereira (Risaralda)	13.850	0,0	Apía (Risaralda)	34.050	0,2
Pitalito (Huila)	16.333	-1,0	Armenia (Quindío)	30.675	-0,8
Popayán (Cauca)	15.670	-7,8	Belén de Umbría (Risaralda)	31.750	0,0
Santa Rosa de Cabal (Risaralda)	14.267	0,0	Bogotá, D. C.	32.100	-1,2
Subachoque (Cundinamarca)	14.400	-4,0	Bucaramanga (Santander)	31.000	-2,1
Zipaquirá (Cundinamarca)	14.167	0,0	Cachipay (Cundinamarca)	31.333	0,0
			Cajamarca (Tolima)	31.500	0,5
Exalt 60 SC, 100 centímetros cúbicos			Cali (Valle del Cauca)	31.660	0,5
Cúcuta (Norte de Santander)	23.667	0,0	Chía (Cundinamarca)	36.967	0,0
La Unión (Valle del Cauca)	23.500	-3,1	Chipaque (Cundinamarca)	31.200	0,6
Ocaña (Norte de Santander)	23.375	0,0	Chocontá (Cundinamarca)	29.667	-1,1
Roldanillo (Valle del Cauca)	24.400	0,2	Corinto (Cauca)	31.667	0,0
Santa Rosa de Cabal (Risaralda)	24.817	-0,7	Cota (Cundinamarca)	29.533	0,0
Socorro (Santander)	23.833	3,6	Duitama (Boyacá)	31.000	-3,1
			El Carmen de Viboral (Antioquia)	29.033	-1,7
Exalt 60 SC, 500 centímetros cúbicos			El Santuario (Antioquia)	28.000	-1,8
La Unión (Valle del Cauca)	113.233	0,0	Facatativá (Cundinamarca)	31.350	-1,1
Roldanillo (Valle del Cauca)	112.183	-2,4	Fómeque (Cundinamarca)	30.667	0,0
Santa Rosa de Cabal (Risaralda)	118.317	2,0	Fusagasugá (Cundinamarca)	29.200	-1,0
			Granada (Meta)	31.092	0,0
Fentopen 500 EC, 1 litro			Ipiales (Nariño)	31.167	0,0
Anserma (Caldas)	27.750	0,0	Madrid (Cundinamarca)	32.167	0,0
Apía (Risaralda)	29.600	0,0	Manizales (Caldas)	32.100	-1,6
Belén de Umbría (Risaralda)	28.610	0,3	Medellín (Antioquia)	33.896	0,2
La Celia (Risaralda)	30.300	-2,3	Ocaña (Norte de Santander)	32.750	0,0
La Unión (Valle del Cauca)	28.233	0,0	Pacho (Cundinamarca)	32.000	0,0
La Virginia (Risaralda)	30.700	0,1	Palmira (Valle del Cauca)	30.860	-0,2
Manizales (Caldas)	28.033	0,0	Pamplona (Norte de Santander)	31.000	0,0
Marsella (Risaralda)	28.650	-0,5	Pasto (Nariño)	31.533	0,5
Pereira (Risaralda)	28.880	0,0	Peñol (Antioquia)	26.333	0,0
Santa Rosa de Cabal (Risaralda)	28.867	0,0	Pereira (Risaralda)	32.225	-0,4
			Piendamó (Cauca)	32.067	1,3
Fulminator 600 EC, 1 litro			Pitalito (Huila)	30.100	0,3
Bogotá, D. C.	42.567	2,4	Popayán (Cauca)	32.000	0,0
Pamplona (Norte de Santander)	44.667	-1,5	Pupiales (Nariño)	32.200	1,0
Túquerres (Nariño)	44.667	-0,7	Roldanillo (Valle del Cauca)	31.000	1,5
			Santander de Quilichao (Cauca)	31.775	0,0
Furadan 3 GR, 1 kilogramo			Sibaté (Cundinamarca)	29.533	0,0
Andes (Antioquia)	11.888	0,0	Socorro (Santander)	31.667	-2,6
Apía (Risaralda)	12.363	0,0	Subachoque (Cundinamarca)	33.067	-3,0
Armenia (Quindío)	10.167	0,0	Tibaná (Boyacá)	29.233	-0,9
Belén de Umbría (Risaralda)	11.170	0,0	Tuluá (Valle del Cauca)	30.250	-0,1
Bogotá, D. C.	11.467	0,7	Tunja (Boyacá)	28.717	-0,9
Bucaramanga (Santander)	11.000	0,0	Túquerres (Nariño)	31.000	0,4
Cali (Valle del Cauca)	11.740	-0,3	Ventaquemada (Boyacá)	30.500	0,0
Chipaque (Cundinamarca)	12.333	-1,3	Villapinzón (Cundinamarca)	29.333	3,5
Chiquinquirá (Boyacá)	10.833	-1,2	Villavicencio (Meta)	33.400	1,2
El Santuario (Antioquia)	10.500	0,0			
Facatativá (Cundinamarca)	11.225	-4,1	Invetrina 200 EC, 1 litro		
Fómeque (Cundinamarca)	12.333	0,0	Agustín Codazzi (Cesar)	27.667	0,0
Fusagasugá (Cundinamarca)	11.200	n.d.	Cartagena de Indias (Bolívar)	24.033	0,0
Granada (Meta)	10.860	-2,0	Ocaña (Norte de Santander)	17.333	0,0
Guadalajara de Buga (Valle del Cauca)	12.088	1,9			
			Karate EC, 100 centímetros cúbicos		
			El Santuario (Antioquia)	10.125	0,0



Cuadro 10. Insumos agrícolas. Precios de insecticidas, acaricidas y nematocidas (continuación)
2014 (septiembre)

Productos y mercados	Precio medio septiembre	Variación porcentual	Productos y mercados	Precio medio septiembre	Variación porcentual
Karate EC, 100 centímetros cúbicos (continuación)			Lannate SL, 1 litro (continuación)		
Marinilla (Antioquia)	10.123	-3,1	Chiquinquirá (Boyacá)	24.000	-1,4
Peñol (Antioquia)	10.000	0,0	Cúcuta (Norte de Santander)	25.000	-2,0
Karate Zeon, 1 litro			El Carmen de Viboral (Antioquia)	25.400	1,3
Belén de Umbría (Risaralda)	99.850	-0,4	Facatativá (Cundinamarca)	24.433	-2,8
Bucaramanga (Santander)	90.000	-1,9	Fómeque (Cundinamarca)	31.333	0,0
Cajamarca (Tolima)	104.667	0,0	Fusagasugá (Cundinamarca)	24.750	1,0
Chiquinquirá (Boyacá)	94.167	0,5	Garzón (Huila)	24.833	n.d.
Choachí (Cundinamarca)	88.000	0,0	Guarne (Antioquia)	25.667	0,0
Cota (Cundinamarca)	98.167	1,7	La Ceja (Antioquia)	26.000	0,6
Fómeque (Cundinamarca)	88.333	-4,5	La Unión (Valle del Cauca)	23.367	0,1
Fusagasugá (Cundinamarca)	97.267	n.d.	Medellín (Antioquia)	25.600	0,0
Medellín (Antioquia)	93.883	0,0	Ocaña (Norte de Santander)	26.000	8,3
Palmira (Valle del Cauca)	99.167	0,0	Palmira (Valle del Cauca)	23.875	0,1
Pereira (Risaralda)	101.388	-1,0	Peñol (Antioquia)	28.667	0,0
Popayán (Cauca)	102.033	0,0	Popayán (Cauca)	29.850	0,0
Rionegro (Antioquia)	102.167	-3,2	Rionegro (Antioquia)	25.200	2,6
San Vicente Ferrer (Antioquia)	90.500	-0,4	Roldanillo (Valle del Cauca)	23.867	0,0
Santa Marta (Magdalena)	103.600	0,0	San Vicente Ferrer (Antioquia)	24.125	-0,1
Socorro (Santander)	96.000	0,3	Subachoque (Cundinamarca)	24.983	-0,5
Subachoque (Cundinamarca)	98.033	0,0	Tuluá (Valle del Cauca)	24.500	0,1
Zipaquirá (Cundinamarca)	94.733	0,0	Tunja (Boyacá)	25.850	1,0
Karate Zeon, 100 centímetros cúbicos			Latigo EC, 1 litro		
Belén de Umbría (Risaralda)	10.975	0,0	Ábrego (Norte de Santander)	59.500	0,0
Bucaramanga (Santander)	11.000	-4,3	Andes (Antioquia)	66.377	-0,3
Chiquinquirá (Boyacá)	10.900	0,0	Bogotá, D. C.	56.440	0,0
Ibagué (Tolima)	11.283	4,2	Cajamarca (Tolima)	61.000	0,0
Marsella (Risaralda)	11.200	0,0	Calí (Valle del Cauca)	64.633	-0,1
Medellín (Antioquia)	10.793	0,0	Chiquinquirá (Boyacá)	55.333	-0,4
Palmira (Valle del Cauca)	10.567	0,0	Chitagá (Norte de Santander)	57.667	-0,6
Pereira (Risaralda)	11.033	0,0	Cota (Cundinamarca)	57.833	-2,4
Samacá (Boyacá)	11.167	-2,9	Cúcuta (Norte de Santander)	56.500	0,0
San Vicente Ferrer (Antioquia)	10.325	0,0	El Carmen de Viboral (Antioquia)	57.093	0,0
Socorro (Santander)	10.000	-3,2	El Santuario (Antioquia)	53.500	0,0
Tunja (Boyacá)	11.000	0,0	Facatativá (Cundinamarca)	56.933	0,0
Ventaquemada (Boyacá)	11.000	-2,9	Fómeque (Cundinamarca)	57.333	n.d.
Villapinzón (Cundinamarca)	9.833	-6,3	Funza (Cundinamarca)	64.433	4,6
Lannate 40 SP, 135 gramos			Guarne (Antioquia)	57.038	0,8
Andes (Antioquia)	10.183	0,0	Marinilla (Antioquia)	56.113	0,0
Armenia (Quindío)	8.833	0,0	Medellín (Antioquia)	59.717	0,0
Bogotá, D. C.	10.233	-1,1	Ocaña (Norte de Santander)	56.750	0,3
Cáqueza (Cundinamarca)	9.333	0,0	Pamplona (Norte de Santander)	56.667	0,0
Chía (Cundinamarca)	10.733	0,0	Peñol (Antioquia)	54.750	0,0
Chipaque (Cundinamarca)	9.667	n.d.	Pitalito (Huila)	59.500	n.d.
Chiquinquirá (Boyacá)	8.833	-0,7	Popayán (Cauca)	56.750	-7,0
Cota (Cundinamarca)	9.200	0,0	San Vicente Ferrer (Antioquia)	56.175	-0,7
El Carmen de Viboral (Antioquia)	8.867	0,8	Santa Rosa de Cabal (Risaralda)	59.183	-3,8
El Santuario (Antioquia)	8.967	0,0	Subachoque (Cundinamarca)	55.133	0,8
Facatativá (Cundinamarca)	9.875	7,7	Tunja (Boyacá)	53.800	-0,6
Fómeque (Cundinamarca)	10.000	0,0	Túquerres (Nariño)	52.000	-3,1
Fusagasugá (Cundinamarca)	9.160	-1,0	Villa de San Diego		
Guarne (Antioquia)	9.438	0,3	de Ubaté (Cundinamarca)	56.333	0,0
Ipiales (Nariño)	9.133	0,0	Zipaquirá (Cundinamarca)	55.100	-1,0
La Unión (Antioquia)	8.900	-1,1	Latigo EC, 250 centímetros cúbicos		
Marinilla (Antioquia)	9.033	0,0	Ábrego (Norte de Santander)	16.333	0,0
Medellín (Antioquia)	9.467	0,0	Andes (Antioquia)	16.164	10,2
Pasto (Nariño)	9.250	-0,9	Belén de Umbría (Risaralda)	16.175	0,0
Rionegro (Antioquia)	8.625	0,6	Cajamarca (Tolima)	16.367	0,0
San Vicente Ferrer (Antioquia)	8.550	-0,3	Cáqueza (Cundinamarca)	17.000	0,0
Tibaná (Boyacá)	9.100	0,0	Chiquinquirá (Boyacá)	15.267	-0,7
Tunja (Boyacá)	9.280	-2,9	Chitagá (Norte de Santander)	16.000	0,0
Ventaquemada (Boyacá)	9.250	-2,6	El Carmen de Viboral (Antioquia)	15.933	0,0
Villapinzón (Cundinamarca)	8.500	-1,9	El Santuario (Antioquia)	14.750	0,0
Lannate SL, 1 litro			Entrerrios (Antioquia)	15.733	0,0
Armenia (Quindío)	24.263	0,4	Ipiales (Nariño)	13.667	0,0
Belén de Umbría (Risaralda)	25.625	-3,0	Marinilla (Antioquia)	15.070	-1,3
Bogotá, D. C.	26.388	0,0	Medellín (Antioquia)	16.200	0,0
Bucaramanga (Santander)	26.250	0,3	Ocaña (Norte de Santander)	15.917	0,0
Cajamarca (Tolima)	28.500	1,2	Peñol (Antioquia)	15.333	0,0
Calí (Valle del Cauca)	26.275	0,0	San Vicente Ferrer (Antioquia)	15.250	1,2
Cáqueza (Cundinamarca)	26.000	0,0	Santa Rosa de Cabal (Risaralda)	16.150	0,0
Chipaque (Cundinamarca)	30.667	n.d.	Sogamoso (Boyacá)	16.033	1,3
			Tibaná (Boyacá)	14.833	1,1
			Tunja (Boyacá)	15.040	0,7
			Túquerres (Nariño)	14.125	-0,9

**Cuadro 10. Insumos agrícolas. Precios de insecticidas, acaricidas y nematocidas (continuación)
2014 (septiembre)**

Productos y mercados	Precio medio septiembre	Variación porcentual	Productos y mercados	Precio medio septiembre	Variación porcentual
Latigo EC, 250 centímetros cúbicos (continuación)			Lorsban 2,5 % DP, 1 kilogramo (continuación)		
Zipaquirá (Cundinamarca)	15.300	0,0	Popayán (Cauca)	4.686	0,0
Lorsban 2,5 % DP, 1 kilogramo			Puerto López (Meta)	4.900	0,0
Ábrego (Norte de Santander)	5.000	0,0	Rionegro (Antioquia)	4.725	-2,6
Aguachica (Cesar)	4.667	0,7	Riosucio (Caldas)	4.517	0,0
Aguazul (Casanare)	5.265	2,4	Roldanillo (Valle del Cauca)	4.770	0,0
Agustín Codazzi (Cesar)	6.000	4,3	Sabana de Torres (Santander)	5.000	-5,7
Andes (Antioquia)	4.689	0,0	Sabanalarga (Atlántico)	5.007	-2,0
Anserma (Caldas)	4.583	0,0	Saldaña (Tolima)	4.733	2,9
Apía (Risaralda)	4.763	-3,8	San Alberto (Cesar)	5.000	0,0
Armenia (Quindío)	4.588	0,3	San Gil (Santander)	4.967	0,0
Barranquilla (Atlántico)	5.167	0,0	San Pedro de los Milagros (Antioquia)	4.400	-7,0
Belén de Umbria (Risaralda)	4.808	0,0	San Vicente de Chucurí (Santander)	5.075	-0,5
Bogotá, D. C.	5.100	-0,5	San Vicente Ferrer (Antioquia)	4.300	0,0
Bucaramanga (Santander)	5.000	-4,8	Santa Bárbara (Antioquia)	4.975	0,0
Buesaco (Nariño)	5.333	0,0	Santa Marta (Magdalena)	5.260	0,0
Caicedonia (Valle del Cauca)	4.433	1,1	Santa Rosa de Cabal (Risaralda)	4.838	-1,5
Cajamarca (Tolima)	5.190	8,4	Santa Rosa de Osos (Antioquia)	4.740	-2,3
Calarcá (Quindío)	5.033	0,0	Santander de Quilichao (Cauca)	4.700	1,6
Cali (Valle del Cauca)	4.860	-0,5	Sevilla (Valle del Cauca)	4.633	1,5
Cartagena de Indias (Bolívar)	5.450	0,0	Sibaté (Cundinamarca)	4.400	-2,2
Cartago (Valle del Cauca)	4.733	0,7	Sincelejo (Sucre)	4.625	0,0
Cereté (Córdoba)	4.737	2,9	Subchoque (Cundinamarca)	4.333	-3,7
Chía (Cundinamarca)	5.167	0,0	Tibaná (Boyacá)	5.000	0,0
Chinchiná (Caldas)	4.717	0,0	Trinidad (Casanare)	5.800	0,0
Chipaqué (Cundinamarca)	4.800	1,1	Tuluá (Valle del Cauca)	4.583	0,0
Chiquinquirá (Boyacá)	4.667	0,0	Tunja (Boyacá)	5.375	0,5
Choachí (Cundinamarca)	5.000	0,0	Túquerres (Nariño)	6.167	17,5
Chocontá (Cundinamarca)	4.667	0,0	Valledupar (Cesar)	5.757	0,0
Corinto (Cauca)	4.667	0,0	Villa de San Diego		
Corozal (Sucre)	5.000	0,0	de Ubaté (Cundinamarca)	4.633	0,0
Cota (Cundinamarca)	4.433	-1,5	Villavicencio (Meta)	5.002	2,7
El Carmen de Bolívar (Bolívar)	5.400	-1,8	Villeta (Cundinamarca)	4.904	-4,8
El Carmen de Viboral (Antioquia)	4.363	0,0	Yopal (Casanare)	4.853	-2,5
El Santuario (Antioquia)	4.050	0,0	Zipaquirá (Cundinamarca)	4.767	0,0
Entreríos (Antioquia)	4.673	0,0	Lorsban 4 EC, 1 litro		
Espinal (Tolima)	4.800	-4,0	Ábrego (Norte de Santander)	30.000	0,0
Facatativá (Cundinamarca)	4.400	0,8	Aguachica (Cesar)	28.700	-1,1
Fómeque (Cundinamarca)	5.000	0,0	Aguazul (Casanare)	32.044	0,8
Fundación (Magdalena)	4.947	0,0	Agustín Codazzi (Cesar)	33.250	0,0
Funza (Cundinamarca)	5.433	-0,6	Andes (Antioquia)	29.188	0,0
Fusagasugá (Cundinamarca)	4.660	0,8	Anserma (Caldas)	28.500	-2,6
Garzón (Huila)	4.850	1,0	Apía (Risaralda)	29.190	0,4
Girardot (Cundinamarca)	4.867	0,0	Armenia (Quindío)	28.810	0,6
Granada (Meta)	4.900	0,0	Barranquilla (Atlántico)	34.005	0,0
Guadalajara de Buga (Valle del Cauca)	4.938	0,0	Belén de Umbria (Risaralda)	28.500	-0,3
Guaduas (Cundinamarca)	5.667	3,0	Bogotá, D. C.	28.785	-0,1
Guarne (Antioquia)	4.375	-0,5	Bucaramanga (Santander)	28.700	0,0
Ibagué (Tolima)	4.800	1,1	Buesaco (Nariño)	28.500	-1,2
La Ceja (Antioquia)	4.350	0,0	Caicedonia (Valle del Cauca)	28.317	0,0
La Celia (Risaralda)	4.983	0,0	Cajamarca (Tolima)	29.400	-1,1
La Pintada (Antioquia)	4.563	-0,1	Cali (Valle del Cauca)	30.160	-0,3
La Plata (Huila)	4.633	0,0	Cartagena de Indias (Bolívar)	31.983	0,0
La Unión (Valle del Cauca)	4.650	0,7	Chía (Cundinamarca)	31.733	0,0
La Virginia (Risaralda)	4.750	0,0	Chinchiná (Caldas)	29.367	0,3
Lebrija (Santander)	5.375	0,0	Chipaqué (Cundinamarca)	28.600	1,2
Lerida (Tolima)	4.704	2,2	Chocontá (Cundinamarca)	25.333	0,0
Lorica (Córdoba)	4.500	0,0	Corinto (Cauca)	30.333	0,0
Magangue (Bolívar)	5.167	0,0	Corozal (Sucre)	31.333	-1,1
Manizales (Caldas)	4.550	-1,7	Cota (Cundinamarca)	30.333	0,0
Marinilla (Antioquia)	4.300	0,1	Cúcuta (Norte de Santander)	30.000	0,0
Marsella (Risaralda)	4.738	-1,6	El Carmen de Bolívar (Bolívar)	34.000	-1,4
Medellín (Antioquia)	4.932	0,0	El Carmen de Viboral (Antioquia)	25.958	0,0
Montería (Córdoba)	4.650	0,0	El Santuario (Antioquia)	25.875	0,0
Neiva (Huila)	4.600	-3,6	Entreríos (Antioquia)	27.283	0,4
Ocaña (Norte de Santander)	4.833	-3,3	Facatativá (Cundinamarca)	27.675	1,9
Pacho (Cundinamarca)	4.833	0,0	Fómeque (Cundinamarca)	29.000	-3,3
Palmira (Valle del Cauca)	4.640	0,4	Fresno (Tolima)	29.500	0,0
Pamplona (Norte de Santander)	5.125	4,1	Fundación (Magdalena)	31.300	0,0
Pasto (Nariño)	4.650	1,1	Fusagasugá (Cundinamarca)	27.360	0,4
Paz de Ariporo (Casanare)	5.250	0,0	Garzón (Huila)	29.325	0,0
Peñol (Antioquia)	4.375	0,0	Girardot (Cundinamarca)	31.233	5,6
Pereira (Risaralda)	4.830	-1,2	Granada (Meta)	28.150	-1,4
Piendamó (Cauca)	4.700	-0,5	Guadalajara de Buga (Valle del Cauca)	30.700	-1,6
Pitalito (Huila)	4.650	1,8	Guaduas (Cundinamarca)	32.000	0,0



**Cuadro 10. Insumos agrícolas. Precios de insecticidas, acaricidas y nematocidas (continuación)
2014 (septiembre)**

Productos y mercados	Precio medio septiembre	Variación porcentual	Productos y mercados	Precio medio septiembre	Variación porcentual
Lorsban 4 EC, 1 litro (continuación)			Lorsban 4 EC, 250 centímetros cúbicos (continuación)		
Guarne (Antioquia)	27.013	0,5	Bogotá, D. C.	9.000	0,4
Ipiales (Nariño)	27.200	1,7	Bucaramanga (Santander)	9.125	1,4
La Ceja (Antioquia)	27.975	-0,5	Caicedonia (Valle del Cauca)	8.400	0,2
La Celia (Risaralda)	30.333	-0,4	Cajamarca (Tolima)	8.700	-0,3
La Plata (Huila)	28.833	0,0	Cali (Valle del Cauca)	8.720	-0,1
La Unión (Antioquia)	26.867	-0,1	Cartagena de Indias (Bolívar)	9.348	0,0
La Unión (Valle del Cauca)	28.383	0,0	Cereté (Córdoba)	8.550	3,8
La Virginia (Risaralda)	29.267	-0,5	Chiquinquirá (Boyacá)	7.833	-0,8
Lebrija (Santander)	30.333	1,1	Chitagá (Norte de Santander)	9.000	1,9
Lorica (Córdoba)	31.833	3,2	Chocontá (Cundinamarca)	8.000	0,0
Madrid (Cundinamarca)	30.333	0,0	Corinto (Cauca)	9.000	0,0
Magangue (Bolívar)	32.500	0,5	Corozal (Sucre)	9.250	2,8
Malaga (Santander)	30.000	0,0	Cúcuta (Norte de Santander)	8.833	0,0
Manizales (Caldas)	29.190	-1,1	Duitama (Boyacá)	7.867	-2,3
Marinilla (Antioquia)	26.350	1,3	El Carmen de Bolívar (Bolívar)	9.500	0,0
Marsella (Risaralda)	28.400	-0,4	El Carmen de Viboral (Antioquia)	7.693	0,0
Medellín (Antioquia)	29.248	0,0	El Santuario (Antioquia)	7.950	0,0
Montería (Córdoba)	31.250	-0,8	Fresno (Tolima)	8.300	-2,4
Neiva (Huila)	28.333	-0,8	Fundación (Magdalena)	8.907	0,0
Ocaña (Norte de Santander)	28.560	0,0	Garzón (Huila)	8.333	-2,0
Pacho (Cundinamarca)	28.667	0,0	Granada (Meta)	8.375	0,6
Palmira (Valle del Cauca)	29.180	0,7	Guarne (Antioquia)	7.685	-0,9
Pamplona (Norte de Santander)	28.800	0,7	Ipiales (Nariño)	8.100	0,0
Pasto (Nariño)	28.567	0,0	La Ceja (Antioquia)	8.200	-0,2
Paz de Ariporo (Casanare)	32.333	-7,6	La Celia (Risaralda)	8.850	0,0
Peñol (Antioquia)	26.075	0,0	La Dorada (Caldas)	7.883	-3,5
Pereira (Risaralda)	28.910	-0,6	La Plata (Huila)	8.333	0,0
Piendamó (Cauca)	29.525	-0,3	La Virginia (Risaralda)	8.683	0,0
Pitalito (Huila)	28.850	-0,1	Lorica (Córdoba)	9.000	0,0
Popayán (Cauca)	29.143	0,0	Magangue (Bolívar)	9.500	0,0
Puerto López (Meta)	30.200	0,7	Manizales (Caldas)	7.983	-1,1
Pupiales (Nariño)	27.833	0,0	Marinilla (Antioquia)	7.113	0,0
Rionegro (Antioquia)	26.325	0,9	Marsella (Risaralda)	8.388	0,0
Roldanillo (Valle del Cauca)	29.275	0,0	Medellín (Antioquia)	8.491	0,0
Sabanalarga (Atlántico)	31.667	0,0	Moniquirá (Boyacá)	8.167	-3,9
Saldaña (Tolima)	28.000	0,0	Montería (Córdoba)	8.925	0,6
San Pedro de los Milagros (Antioquia)	27.617	0,5	Ocaña (Norte de Santander)	8.583	0,0
San Vicente de Chucurí (Santander)	30.000	-2,4	Palmira (Valle del Cauca)	8.680	-0,9
San Vicente Ferrer (Antioquia)	26.025	-2,5	Pamplona (Norte de Santander)	8.625	3,3
Santa Marta (Magdalena)	32.900	0,0	Pasto (Nariño)	7.983	0,0
Santa Rosa de Cabal (Risaralda)	29.238	0,0	Paz de Ariporo (Casanare)	10.000	0,0
Santa Rosa de Osos (Antioquia)	28.258	0,0	Peñol (Antioquia)	7.375	0,0
Santander de Quilichao (Cauca)	28.960	-0,1	Pereira (Risaralda)	8.600	0,2
Sevilla (Valle del Cauca)	29.067	0,0	Piendamó (Cauca)	8.460	-1,4
Sibaté (Cundinamarca)	27.500	-1,2	Pitalito (Huila)	8.225	-1,8
Silos (Norte de Santander)	30.000	0,0	Popayán (Cauca)	8.517	0,0
Sincelejo (Sucre)	29.800	-0,7	Puerto López (Meta)	8.600	0,0
Sogamoso (Boyacá)	27.933	0,0	Pupiales (Nariño)	8.000	0,0
Subachoque (Cundinamarca)	27.367	0,4	Rionegro (Antioquia)	7.525	0,3
Tibaná (Boyacá)	25.933	0,0	Riosucio (Caldas)	8.133	-0,6
Trinidad (Casanare)	35.333	-0,9	Roldanillo (Valle del Cauca)	8.813	-0,1
Tuluá (Valle del Cauca)	29.450	-0,4	Sabanalarga (Atlántico)	9.487	0,0
Tunja (Boyacá)	26.417	1,0	San Gil (Santander)	8.800	0,0
Túquerres (Nariño)	27.408	-0,6	San Pedro de los Milagros (Antioquia)	7.967	0,3
Valledupar (Cesar)	33.143	-0,4	San Vicente de Chucurí (Santander)	8.875	-2,7
Ventaquemada (Boyacá)	26.333	0,0	San Vicente Ferrer (Antioquia)	7.488	-2,4
Villa de San Diego			Santa Bárbara (Antioquia)	9.167	0,0
de Ubaté (Cundinamarca)	28.275	2,7	Santa Marta (Magdalena)	9.267	0,0
Villapinzón (Cundinamarca)	25.500	-0,6	Santa Rosa de Cabal (Risaralda)	8.538	3,1
Villavicencio (Meta)	29.767	-0,3	Santa Rosa de Osos (Antioquia)	8.210	0,0
Villeta (Cundinamarca)	29.951	-4,2	Santander de Quilichao (Cauca)	8.440	0,0
Yopal (Casanare)	31.015	-1,5	Sevilla (Valle del Cauca)	8.233	0,0
Zipaquirá (Cundinamarca)	27.275	0,0	Sincelejo (Sucre)	8.500	0,0
Lorsban 4 EC, 250 centímetros cúbicos			Sogamoso (Boyacá)	8.167	0,0
Ábrego (Norte de Santander)	9.000	-1,1	Trinidad (Casanare)	10.250	0,0
Aguachica (Cesar)	8.833	3,1	Tuluá (Valle del Cauca)	8.350	-2,0
Aguazul (Casanare)	9.843	2,9	Tunja (Boyacá)	7.900	0,0
Agustín Codazzi (Cesar)	10.000	0,0	Túquerres (Nariño)	8.000	1,1
Andes (Antioquia)	8.132	0,0	Valledupar (Cesar)	9.686	0,5
Anserma (Caldas)	8.067	0,0	Ventaquemada (Boyacá)	8.000	0,0
Apía (Risaralda)	8.588	-2,2	Villa de San Diego		
Aquitania (Boyacá)	8.333	0,0	de Ubaté (Cundinamarca)	7.950	1,1
Armenia (Quindío)	7.983	0,2	Villavicencio (Meta)	9.200	-0,6
Belén de Umbría (Risaralda)	8.610	-0,5	Yopal (Casanare)	10.093	-1,5
			Zipaquirá (Cundinamarca)	8.500	9,7

**Cuadro 10. Insumos agrícolas. Precios de insecticidas, acaricidas y nematocidas (continuación)
2014 (septiembre)**

Productos y mercados	Precio medio septiembre	Variación porcentual	Productos y mercados	Precio medio septiembre	Variación porcentual
Malathion 57 EC, 1 litro			Monitor, 1 litro (continuación)		
Agustín Codazzi (Cesar)	29.000	0,0	Peñol (Antioquia)	17.833	0,0
Andes (Antioquia)	19.513	-0,1	Pereira (Risaralda)	21.667	0,0
Anserma (Caldas)	19.017	0,0	Piendamó (Cauca)	21.167	-2,2
Apía (Risaralda)	19.375	-2,1	Popayán (Cauca)	21.980	0,0
Belén de Umbría (Risaralda)	19.717	2,4	Pupiales (Nariño)	22.333	0,0
Bogotá, D. C.	20.500	0,8	Rionegro (Antioquia)	19.375	0,8
Cajamarca (Tolima)	20.500	-1,2	Roldanillo (Valle del Cauca)	19.525	-2,3
Calí (Valle del Cauca)	19.880	0,7	San Vicente Ferrer (Antioquia)	19.325	0,0
Cartago (Valle del Cauca)	20.600	-0,8	Santander de Quilichao (Cauca)	21.833	-0,3
Chinchiná (Caldas)	19.467	2,3	Sibaté (Cundinamarca)	21.083	0,0
Cúcuta (Norte de Santander)	22.725	0,0	Subachoque (Cundinamarca)	21.800	0,5
El Carmen de Viboral (Antioquia)	17.365	0,0	Tibaná (Boyacá)	21.567	0,0
El Santuario (Antioquia)	18.767	0,0	Tuluá (Valle del Cauca)	20.725	0,0
Fómeque (Cundinamarca)	20.667	0,0	Tunja (Boyacá)	22.067	-1,5
Fusagasugá (Cundinamarca)	21.000	0,0	Túquerres (Nariño)	22.500	0,0
Garzón (Huila)	19.000	-2,6	Ventaquemada (Boyacá)	21.000	0,0
Guadalajara de Buga (Valle del Cauca)	19.088	0,3	Zipacquirá (Cundinamarca)	21.733	0,0
Guarne (Antioquia)	18.763	0,0	Monitor, 250 centímetros cúbicos		
La Ceja (Antioquia)	19.267	4,1	Aquitania (Boyacá)	8.333	1,0
La Celia (Risaralda)	20.033	1,1	Bogotá, D. C.	8.467	-1,4
La Plata (Huila)	19.300	2,1	Chiquinquirá (Boyacá)	7.667	-1,7
La Unión (Antioquia)	19.488	1,3	Chocontá (Cundinamarca)	7.833	0,0
La Unión (Valle del Cauca)	18.500	-1,6	Duitama (Boyacá)	7.633	-0,2
La Virginia (Risaralda)	19.667	0,7	Ipiales (Nariño)	8.033	2,1
Manizales (Caldas)	19.130	1,8	Medellín (Antioquia)	7.667	0,0
Marsella (Risaralda)	18.400	0,0	Ocaña (Norte de Santander)	8.333	0,0
Medellín (Antioquia)	20.292	0,0	Palmira (Valle del Cauca)	7.575	0,0
Neiva (Huila)	21.000	0,0	Popayán (Cauca)	8.213	-8,8
Ocaña (Norte de Santander)	22.000	0,0	Pupiales (Nariño)	8.000	0,0
Palmira (Valle del Cauca)	18.660	-0,7	Tibaná (Boyacá)	7.167	0,0
Pamplona (Norte de Santander)	21.667	-8,5	Tunja (Boyacá)	7.940	0,0
Peñol (Antioquia)	16.625	-2,2	Túquerres (Nariño)	8.000	1,6
Pereira (Risaralda)	19.520	0,6	Ventaquemada (Boyacá)	7.267	-2,2
Pitalito (Huila)	19.800	-4,3	Monocrotofos 600 SL, 1 litro		
Popayán (Cauca)	19.725	0,0	Bogotá, D. C.	25.640	-1,2
Rionegro (Antioquia)	19.125	-0,1	Cajamarca (Tolima)	26.000	1,3
Riosucio (Caldas)	18.717	0,0	Fundación (Magdalena)	28.250	0,0
Roldanillo (Valle del Cauca)	19.000	1,5	Santa Marta (Magdalena)	30.667	0,0
San Vicente Ferrer (Antioquia)	18.375	-0,7	Nadir 600 SL, 1 litro		
Santa Bárbara (Antioquia)	22.300	0,0	Ábrego (Norte de Santander)	21.500	0,0
Santa Marta (Magdalena)	24.700	0,0	Chipaqué (Cundinamarca)	22.800	-0,9
Santa Rosa de Cabal (Risaralda)	18.900	1,3	Chiquinquirá (Boyacá)	23.100	0,0
Sevilla (Valle del Cauca)	20.333	0,0	Choachí (Cundinamarca)	24.667	0,0
Tuluá (Valle del Cauca)	19.288	0,3	Chocontá (Cundinamarca)	22.000	1,5
Villanueva (Casanare)	20.917	-8,7	Cúcuta (Norte de Santander)	23.500	0,0
Villavicencio (Meta)	19.250	-4,9	Fómeque (Cundinamarca)	23.000	-6,1
Monitor, 1 litro			Garzón (Huila)	24.467	n.d.
Ábrego (Norte de Santander)	21.833	0,0	Medellín (Antioquia)	22.625	0,0
Andes (Antioquia)	23.933	-1,0	Ocaña (Norte de Santander)	21.400	0,7
Armenia (Quindío)	19.750	1,7	Pasto (Nariño)	22.833	-2,0
Belén de Umbría (Risaralda)	21.380	0,5	Popayán (Cauca)	22.667	0,0
Bogotá, D. C.	22.989	-0,4	Rionegro (Antioquia)	20.500	0,2
Calí (Valle del Cauca)	21.240	-0,2	San Vicente Ferrer (Antioquia)	21.225	0,2
Cáqueza (Cundinamarca)	25.333	0,0	Subachoque (Cundinamarca)	22.633	-1,4
Chía (Cundinamarca)	27.667	0,0	Tibaná (Boyacá)	22.200	0,0
Chipaqué (Cundinamarca)	22.750	-1,1	Tunja (Boyacá)	22.400	0,0
Chiquinquirá (Boyacá)	21.333	-0,5	Nadir 600 SL, 250 centímetros cúbicos		
Choachí (Cundinamarca)	24.333	0,0	Chiquinquirá (Boyacá)	7.767	0,4
Chocontá (Cundinamarca)	21.000	3,3	Chocontá (Cundinamarca)	8.000	0,0
Cota (Cundinamarca)	22.333	0,4	Medellín (Antioquia)	7.933	0,0
Cúcuta (Norte de Santander)	23.833	-2,7	Pasto (Nariño)	7.333	-0,2
El Carmen de Viboral (Antioquia)	19.350	0,0	Tibaná (Boyacá)	7.433	0,0
El Santuario (Antioquia)	19.375	0,0	Numetrin 200 EC, 1 litro		
Facatativá (Cundinamarca)	22.100	6,8	Belén de Umbría (Risaralda)	15.800	0,0
Fómeque (Cundinamarca)	23.000	-6,1	Bogotá, D. C.	19.214	1,5
Fusagasugá (Cundinamarca)	21.600	0,5	Fresno (Tolima)	17.600	-1,7
Guadalajara de Buga (Valle del Cauca)	21.680	-2,3	Marsella (Risaralda)	15.633	0,6
Guarne (Antioquia)	19.400	0,0	Roldanillo (Valle del Cauca)	15.900	-0,3
Ipiales (Nariño)	20.814	0,7			
La Ceja (Antioquia)	20.400	-1,3			
Malaga (Santander)	25.333	0,0			
Manizales (Caldas)	20.533	-1,4			
Medellín (Antioquia)	21.429	0,0			
Ocaña (Norte de Santander)	22.000	0,0			
Palmira (Valle del Cauca)	20.225	-0,1			

Cuadro 10. Insumos agrícolas. Precios de insecticidas, acaricidas y nematocidas (continuación)
2014 (septiembre)

Productos y mercados	Precio medio septiembre	Variación porcentual	Productos y mercados	Precio medio septiembre	Variación porcentual
Orthene 75 % SP, 200 gramos			Pyrinex 4 EC, 1 litro (continuación)		
Ábrego (Norte de Santander)	18.667	0,0	Santa Rosa de Osos (Antioquia)	22.570	0,0
Cali (Valle del Cauca)	14.633	1,6	Tuluá (Valle del Cauca)	20.850	-0,1
Medellín (Antioquia)	15.413	0,0	Rafaga 2,5 DP, 1 kilogramo		
Pasto (Nariño)	14.767	-1,1	Agustín Codazzi (Cesar)	5.333	0,0
Tuluá (Valle del Cauca)	13.517	-0,4	Andes (Antioquia)	4.625	5,7
Zipaquirá (Cundinamarca)	15.133	0,0	Bogotá, D. C.	4.500	3,8
Pirestar 38 EC, 1 litro			Cartagena de Indias (Bolívar)	4.647	0,0
Medellín (Antioquia)	79.855	0,0	El Carmen de Bolívar (Bolívar)	4.833	0,0
Ocaña (Norte de Santander)	76.400	0,0	La Ceja (Antioquia)	4.215	-0,8
Pamplona (Norte de Santander)	70.800	-2,2	La Unión (Antioquia)	4.017	-0,4
Tunja (Boyacá)	75.300	0,3	Medellín (Antioquia)	3.765	0,7
Villapinzón (Cundinamarca)	77.000	-0,4	Ocaña (Norte de Santander)	4.500	5,9
Pirestar 38 EC, 230 centímetros cúbicos			San Vicente de Chucurí (Santander)	4.833	0,0
Ábrego (Norte de Santander)	19.667	-1,7	San Vicente Ferrer (Antioquia)	3.850	0,7
Bogotá, D. C.	22.000	-1,5	Valledupar (Cesar)	5.000	0,0
Chitagá (Norte de Santander)	19.250	-1,3	Rafaga 4 EC, 1 litro		
El Carmen de Viboral (Antioquia)	21.000	0,8	Agustín Codazzi (Cesar)	28.800	0,0
El Santuario (Antioquia)	19.267	0,5	Barranquilla (Atlántico)	28.850	0,0
Fusagasugá (Cundinamarca)	20.333	n.d.	Bogotá, D. C.	24.250	2,1
Ipiales (Nariño)	21.400	1,1	Cartagena de Indias (Bolívar)	27.044	0,0
Marinilla (Antioquia)	19.567	1,2	Cúcuta (Norte de Santander)	24.417	0,0
Medellín (Antioquia)	20.800	0,0	El Carmen de Viboral (Antioquia)	23.203	1,1
Ocaña (Norte de Santander)	19.400	0,8	Entrerriños (Antioquia)	23.922	0,0
Pamplona (Norte de Santander)	19.000	1,3	Facatativá (Cundinamarca)	23.767	n.d.
Peñol (Antioquia)	20.667	0,0	Guarne (Antioquia)	23.060	-1,8
Pupiales (Nariño)	20.533	1,3	La Ceja (Antioquia)	23.050	-0,6
Tunja (Boyacá)	19.117	-1,7	La Unión (Antioquia)	22.900	0,2
Túquerres (Nariño)	20.667	-3,9	Medellín (Antioquia)	26.454	0,0
Ventaquemada (Boyacá)	20.167	-0,4	Rionegro (Antioquia)	23.700	-2,8
Villapinzón (Cundinamarca)	18.833	0,9	San Vicente Ferrer (Antioquia)	22.175	1,1
Proteus Od 170, 1 litro			Santa Marta (Magdalena)	28.040	0,0
Armenia (Quindío)	81.413	1,3	Santa Rosa de Osos (Antioquia)	25.045	-0,1
Belén de Umbria (Risaralda)	82.517	-2,1	Subachoque (Cundinamarca)	23.600	2,6
Bogotá, D. C.	82.625	2,2	Tunja (Boyacá)	25.050	-1,5
Bucaramanga (Santander)	78.000	0,0	Túquerres (Nariño)	23.667	-4,1
Cajamarca (Tolima)	86.000	0,0	Rafaga 4 EC, 250 centímetros cúbicos		
Chinchiná (Caldas)	90.850	0,7	Agustín Codazzi (Cesar)	10.000	0,0
Fresno (Tolima)	84.467	-1,1	Barranquilla (Atlántico)	8.575	0,0
Manizales (Caldas)	85.400	0,0	Cartagena de Indias (Bolívar)	8.362	0,0
Pereira (Risaralda)	84.763	-2,0	Cúcuta (Norte de Santander)	7.100	0,0
Roldanillo (Valle del Cauca)	79.925	0,0	El Carmen de Bolívar (Bolívar)	8.750	-1,4
Saldaña (Tolima)	87.316	-2,8	La Ceja (Antioquia)	7.600	0,0
Santa Rosa de Cabal (Risaralda)	82.517	-2,7	La Unión (Antioquia)	7.467	-0,4
Proteus Od 170, 200 centímetros cúbicos			Medellín (Antioquia)	7.896	0,0
Ábrego (Norte de Santander)	18.000	0,0	Moniquirá (Boyacá)	7.833	-6,0
Belén de Umbria (Risaralda)	17.588	0,2	Rionegro (Antioquia)	7.360	-4,7
Bogotá, D. C.	18.740	1,1	Sabanalarga (Atlántico)	8.322	0,0
Chipaque (Cundinamarca)	21.000	n.d.	San Vicente Ferrer (Antioquia)	7.050	-1,4
Fómeque (Cundinamarca)	18.333	n.d.	Santa Marta (Magdalena)	8.300	0,0
Fusagasugá (Cundinamarca)	17.300	n.d.	Sincelejo (Sucre)	8.000	0,0
Garzón (Huila)	17.000	3,0	Tunja (Boyacá)	7.833	1,3
La Unión (Valle del Cauca)	16.767	1,8	Regent SC 200, 1 litro		
Marsella (Risaralda)	17.875	0,4	Bogotá, D. C.	155.513	0,8
Neiva (Huila)	17.067	n.d.	Entrerriños (Antioquia)	143.067	-0,1
Ocaña (Norte de Santander)	17.333	0,0	Medellín (Antioquia)	153.633	0,0
Pamplona (Norte de Santander)	18.000	-1,8	Pereira (Risaralda)	160.563	0,0
Peñol (Antioquia)	16.500	0,0	San Pedro de los Milagros (Antioquia)	146.767	1,6
Pereira (Risaralda)	17.850	-0,1	San Vicente Ferrer (Antioquia)	135.500	2,0
Pitalito (Huila)	16.533	-2,7	Santa Rosa de Osos (Antioquia)	146.200	0,0
Roldanillo (Valle del Cauca)	17.250	0,4	Regent SC 200, 240 centímetros cúbicos		
Santa Rosa de Cabal (Risaralda)	18.050	1,2	Andes (Antioquia)	40.123	-0,8
Socorro (Santander)	18.333	-0,9	Armenia (Quindío)	37.825	-2,5
Pyrinex 4 EC, 1 litro			Belén de Umbria (Risaralda)	38.600	-1,4
Anserma (Caldas)	20.000	0,0	Bogotá, D. C.	39.788	0,6
Apía (Risaralda)	20.400	-5,1	Bucaramanga (Santander)	38.500	-4,3
Belén de Umbria (Risaralda)	20.900	-1,9	Cajamarca (Tolima)	41.667	-0,8
Cúcuta (Norte de Santander)	15.433	0,0	Calarcá (Quindío)	40.283	-0,5
La Celia (Risaralda)	22.333	-2,9	Cartago (Valle del Cauca)	38.533	0,0
Marsella (Risaralda)	19.900	-0,3			

**Cuadro 10. Insumos agrícolas. Precios de insecticidas, acaricidas y nematocidas (conclusión)
2014 (septiembre)**

Productos y mercados	Precio medio septiembre	Variación porcentual	Productos y mercados	Precio medio septiembre	Variación porcentual
Regent SC 200, 240 centímetros cúbicos (continuación)			Roxion 40 EC, 250 centímetros cúbicos		
Chiquinquirá (Boyacá)	37.233	0,0	Ábrego (Norte de Santander)	9.000	0,0
Choachí (Cundinamarca)	40.667	n.d.	Andes (Antioquia)	10.051	0,0
El Carmen de Viboral (Antioquia)	34.780	0,0	Bogotá, D. C.	8.833	-3,6
El Santuario (Antioquia)	33.250	0,0	Cali (Valle del Cauca)	9.567	2,1
Entreríos (Antioquia)	35.535	0,0	Cereté (Córdoba)	8.633	0,8
Fómeque (Cundinamarca)	39.333	0,9	Chía (Cundinamarca)	9.500	0,0
Granada (Meta)	40.727	-1,2	Chiquinquirá (Boyacá)	8.333	0,0
Guarne (Antioquia)	34.838	2,7	Corinto (Cauca)	10.000	-1,6
La Ceja (Antioquia)	34.950	1,5	Corozal (Sucre)	8.833	0,0
Lebrija (Santander)	40.500	-0,4	El Carmen de Bolívar (Bolívar)	9.500	-1,7
Marinilla (Antioquia)	35.283	0,7	El Carmen de Viboral (Antioquia)	8.000	0,0
Marsella (Risaralda)	38.575	-0,8	El Santuario (Antioquia)	7.875	0,0
Medellín (Antioquia)	37.856	0,0	Guarne (Antioquia)	8.000	3,2
Neiva (Huila)	37.667	n.d.	Marsella (Risaralda)	9.667	0,0
Pamplona (Norte de Santander)	38.333	-0,9	Medellín (Antioquia)	8.486	0,0
Peñol (Antioquia)	34.750	0,4	Montería (Córdoba)	9.500	3,6
Pereira (Risaralda)	39.725	-0,6	Palmira (Valle del Cauca)	9.067	0,0
Rionegro (Antioquia)	36.350	0,2	Peñol (Antioquia)	7.667	0,0
San Pedro de los Milagros (Antioquia)	37.300	-3,0	Santa Bárbara (Antioquia)	9.200	0,4
San Vicente de Chucurí (Santander)	42.667	-1,5	Tibaná (Boyacá)	7.700	2,7
San Vicente Ferrer (Antioquia)	33.667	0,0			
Santa Rosa de Cabal (Risaralda)	38.433	0,9	Sunfire 24 SC, 120 centímetros cúbicos		
Santa Rosa de Osos (Antioquia)	38.325	0,0	Guadalajara de Buga (Valle del Cauca)	37.067	3,0
Sevilla (Valle del Cauca)	38.600	1,5	Palmira (Valle del Cauca)	34.333	0,0
Zipacquirá (Cundinamarca)	36.133	-2,7	Tuluá (Valle del Cauca)	36.900	0,8
Roxion 40 EC, 1 litro			Vertimec 1,8 % EC, 1 litro		
Ábrego (Norte de Santander)	30.333	0,0	Belén de Umbría (Risaralda)	171.000	0,0
Andes (Antioquia)	29.882	0,0	Bogotá, D. C.	164.233	-1,6
Armenia (Quindío)	31.933	0,0	Cajamarca (Tolima)	172.667	0,0
Bogotá, D. C.	29.675	-0,2	Cali (Valle del Cauca)	176.933	-0,2
Cáqueza (Cundinamarca)	30.333	0,0	Roldanillo (Valle del Cauca)	174.288	0,0
Chiquinquirá (Boyacá)	28.867	-0,3	Socorro (Santander)	159.667	-0,2
Choachí (Cundinamarca)	29.000	0,0			
Corinto (Cauca)	31.167	0,0	Vertimec 1,8 % EC, 100 centímetros cúbicos		
Corozal (Sucre)	31.333	2,2	Belén de Umbría (Risaralda)	19.540	-0,4
El Carmen de Viboral (Antioquia)	26.953	0,0	Cajamarca (Tolima)	19.433	0,0
El Santuario (Antioquia)	27.250	0,0	Cali (Valle del Cauca)	20.500	0,0
Facatativá (Cundinamarca)	29.175	-2,3	Chiquinquirá (Boyacá)	18.300	0,0
Fómeque (Cundinamarca)	29.333	-2,2	Fómeque (Cundinamarca)	20.000	0,0
Fusagasugá (Cundinamarca)	28.667	n.d.	Guadalajara de Buga (Valle del Cauca)	19.917	-1,6
Guadalajara de Buga (Valle del Cauca)	31.700	-0,4	La Unión (Valle del Cauca)	19.117	0,0
Guarne (Antioquia)	26.833	-2,4	Pereira (Risaralda)	19.333	0,0
La Ceja (Antioquia)	27.833	-3,1	Roldanillo (Valle del Cauca)	19.483	-0,7
La Unión (Antioquia)	27.375	-1,7	Socorro (Santander)	18.000	-1,8
La Unión (Valle del Cauca)	31.433	1,1			
Marinilla (Antioquia)	27.047	0,5	Vertimec 1,8 % EC, 250 centímetros cúbicos		
Medellín (Antioquia)	28.464	0,0	Belén de Umbría (Risaralda)	46.700	0,4
Montería (Córdoba)	34.000	0,5	Cali (Valle del Cauca)	48.900	1,5
Palmira (Valle del Cauca)	30.600	0,0	Guadalajara de Buga (Valle del Cauca)	48.167	-1,4
Peñol (Antioquia)	26.750	0,9	La Unión (Valle del Cauca)	45.917	0,0
Pereira (Risaralda)	32.750	-0,2	Pamplona (Norte de Santander)	44.667	-0,7
Rionegro (Antioquia)	29.067	-4,0	Roldanillo (Valle del Cauca)	46.750	1,6
Roldanillo (Valle del Cauca)	32.417	0,0			
San Gil (Santander)	31.833	3,2			
Subachoque (Cundinamarca)	29.967	0,1			

n.d. No determinado.

* El precio correspondiente a agosto fue modificado en el presente reporte ante la inclusión de datos que se encontraban en verificación.

**Cuadro 11. Insumos agrícolas. Precios de herbicidas
2014 (septiembre)**

Productos y mercados	Precio medio septiembre	Variación porcentual	Productos y mercados	Precio medio septiembre	Variación porcentual
Afalon 50 WP, 500 gramos			Combatran SL, 1 litro (continuación)		
Ábrego (Norte de Santander)	33.000	-1,0	El Carmen de Bolívar (Bolívar)	29.250	-0,8
Bogotá, D. C.	31.660	1,5	Fundación (Magdalena)	29.692	0,0
Cajamarca (Tolima)	32.000	0,0	La Pintada (Antioquia)	29.473	0,0
Cáqueza (Cundinamarca)	33.333	0,0	Magangué (Bolívar)	32.667	0,0
Chipaque (Cundinamarca)	31.750	-1,8	Montería (Córdoba)	28.167	1,8
Cota (Cundinamarca)	33.267	2,4	Sabanalarga (Atlántico)	28.865	-1,7
Cúcuta (Norte de Santander)	33.833	0,0	Sincelejo (Sucre)	27.000	0,9
Duitama (Boyacá)	31.333	-2,1	Valledupar (Cesar)	30.733	1,1
El Carmen de Viboral (Antioquia)	27.183	0,0			
El Santuario (Antioquia)	26.375	-0,9	Combatran SL, 4 litros		
Facatativá (Cundinamarca)	32.400	1,3	Agustín Codazzi (Cesar)	115.000	0,0
Fusagasugá (Cundinamarca)	32.225	n.d.	Barranquilla (Atlántico)	115.582	0,0
Medellín (Antioquia)	32.440	0,3	Cartagena de Indias (Bolívar)	116.332	0,0
Ocaña (Norte de Santander)	35.667	-0,9	Corozal (Sucre)	111.667	1,5
Pamplona (Norte de Santander)	34.000	-1,0	El Carmen de Bolívar (Bolívar)	110.000	0,0
Samacá (Boyacá)	28.333	-2,3	Fundación (Magdalena)	111.333	0,0
Santa Rosa de Cabal (Risaralda)	30.650	0,0	La Pintada (Antioquia)	107.021	0,0
Sogamoso (Boyacá)	31.250	0,0	Magangué (Bolívar)	119.000	-2,7
Subachoque (Cundinamarca)	31.267	0,0	Montería (Córdoba)	108.000	3,5
Tuluá (Valle del Cauca)	29.667	0,6	Valledupar (Cesar)	110.800	-2,1
Tunja (Boyacá)	31.200	3,0			
Ventaquemada (Boyacá)	28.500	-1,7	Combo, 267 centímetros cúbicos		
Villapinzón (Cundinamarca)	31.500	0,5	Bogotá, D. C.	27.329	-0,8
Zipaquirá (Cundinamarca)	32.200	2,9	Buesaco (Nariño)	27.333	1,2
			Fundación (Magdalena)	26.293	0,0
Ally XP, 15 gramos			La Virginia (Risaralda)	25.933	0,0
Buesaco (Nariño)	13.667	1,0	Magangué (Bolívar)	28.000	3,7
Cúcuta (Norte de Santander)	11.500	0,0	Medellín (Antioquia)	27.227	0,4
Medellín (Antioquia)	11.810	0,0	Montería (Córdoba)	26.833	-1,2
Santa Rosa de Cabal (Risaralda)	10.783	0,0	Rionegro (Antioquia)	24.833	-6,1
			Sabanalarga (Atlántico)	27.750	-3,5
Amina 720 SL, 1 litro			Trinidad (Casanare)	32.667	-2,0
Bogotá, D. C.	11.800	1,4	Valledupar (Cesar)	30.675	1,7
Granada (Meta)	11.125	2,3			
Villavicencio (Meta)	13.160	1,6	Credit 480 SL, 4 litros		
			Bogotá, D. C.	43.683	0,4
Amina 720 SL, 4 litros			Granada (Meta)	38.333	-1,7
Bogotá, D. C.	43.267	0,0	Trinidad (Casanare)	50.000	2,0
Granada (Meta)	37.875	0,3			
Villavicencio (Meta)	43.167	-0,2	Crosser SL, 1 litro		
			Aguachica (Cesar)	9.875	5,3
Atrazina 80 % WP, 1 kilogramo			Agustín Codazzi (Cesar)	12.000	0,0
Ábrego (Norte de Santander)	13.250	1,9	Barranquilla (Atlántico)	10.967	0,0
Bogotá, D. C.	13.786	3,8	Cartagena de Indias (Bolívar)	10.214	0,0
Buesaco (Nariño)	14.833	0,0	Corozal (Sucre)	10.000	-4,8
Cajamarca (Tolima)	14.500	0,0	El Carmen de Bolívar (Bolívar)	10.200	0,0
Cartagena de Indias (Bolívar)	15.571	3,2	Fundación (Magdalena)	10.297	0,0
Chipaque (Cundinamarca)	15.250	n.d.	Garzón (Huila)	10.800	n.d.
Fómeque (Cundinamarca)	14.667	n.d.	Lorica (Córdoba)	9.500	0,0
Fusagasugá (Cundinamarca)	12.567	n.d.	Magangué (Bolívar)	10.400	7,2
Moniquirá (Boyacá)	13.600	-9,3	Medellín (Antioquia)	9.883	0,0
Pamplona (Norte de Santander)	14.000	-2,3	Moniquirá (Boyacá)	10.333	-3,1
Pitalito (Huila)	13.633	-8,5	Montería (Córdoba)	9.125	0,0
Sabana de Torres (Santander)	14.067	-0,2	Neiva (Huila)	9.167	-8,8
San Gil (Santander)	13.833	-1,2	Ocaña (Norte de Santander)	10.667	0,0
San Vicente de Chucurí (Santander)	15.000	-5,3	Paz de Ariporo (Casanare)	12.500	6,4
Silos (Norte de Santander)	14.333	0,0	Pitalito (Huila)	9.500	-2,7
Valledupar (Cesar)	16.000	-2,0	Sabanalarga (Atlántico)	10.875	1,2
			San Vicente de Chucurí (Santander)	11.333	1,5
Cerillo SL, 1 litro			Sincelejo (Sucre)	9.083	0,0
Cajamarca (Tolima)	12.000	0,0	Trinidad (Casanare)	13.000	0,0
Ipiales (Nariño)	11.933	0,0	Valledupar (Cesar)	10.800	-0,3
Peñol (Antioquia)	10.233	0,0	Villeta (Cundinamarca)	10.025	-0,1
Rionegro (Antioquia)	11.333	0,0			
Sincelejo (Sucre)	11.250	1,1	Crosser SL, 20 litros		
			Cartagena de Indias (Bolívar)	184.861	0,0
Cerrero 200 SL, 1 litro			Fundación (Magdalena)	165.019	0,0
Ábrego (Norte de Santander)	9.667	-0,9	Lorica (Córdoba)	153.333	0,0
Cúcuta (Norte de Santander)	9.900	0,0	Sabanalarga (Atlántico)	178.000	0,0
El Carmen de Bolívar (Bolívar)	12.500	-2,0	Sincelejo (Sucre)	145.000	0,0
Sincelejo (Sucre)	11.167	-0,7			
			Crosser SL, 4 litros		
Combatran SL, 1 litro			Aguachica (Cesar)	34.000	1,5
Agustín Codazzi (Cesar)	32.667	0,0	Barbosa (Santander)	33.667	0,0
Barranquilla (Atlántico)	30.484	0,0	Barranquilla (Atlántico)	40.531	0,0
Cartagena de Indias (Bolívar)	29.423	0,0			

**Cuadro 11. Insumos agrícolas. Precios de herbicidas (continuación)
2014 (septiembre)**

Productos y mercados	Precio medio septiembre	Variación porcentual	Productos y mercados	Precio medio septiembre	Variación porcentual
Crosser SL, 4 litros (continuación)			Estelar 480 SL, 1 litro (continuación)		
Cartagena de Indias (Bolívar)	37.800	0,0	Roldanillo (Valle del Cauca)	11.867	0,0
Cereté (Córdoba)	36.803	3,7	Sabanalarga (Atlántico)	13.748	1,5
Corozal (Sucre)	35.667	-0,9	San Vicente de Chucurí (Santander)	13.333	-1,2
El Carmen de Bolívar (Bolívar)	38.200	0,0	San Vicente Ferrer (Antioquia)	11.425	0,2
Fundación (Magdalena)	36.234	0,0	Santa Marta (Magdalena)	13.067	0,0
Lorica (Córdoba)	33.333	0,0	Santa Rosa de Cabal (Risaralda)	11.750	0,0
Magangué (Bolívar)	35.800	2,3	Santander de Quilichao (Cauca)	12.200	0,0
Moniquirá (Boyacá)	33.333	0,0	Silos (Norte de Santander)	13.500	1,3
Montería (Córdoba)	33.250	0,0	Sincelejo (Sucre)	12.100	1,7
Ocaña (Norte de Santander)	36.000	0,0	Trinidad (Casanare)	15.100	-0,4
Paz de Ariporo (Casanare)	43.000	3,2	Túquerres (Nariño)	12.667	2,7
Sabanalarga (Atlántico)	37.250	-1,3	Valledupar (Cesar)	13.740	0,0
San Vicente de Chucurí (Santander)	36.833	8,3	Villeta (Cundinamarca)	12.425	-1,1
Sincelejo (Sucre)	32.000	0,0			
Valledupar (Cesar)	40.200	0,0	Estelar 480 SL, 20 litros		
Yopal (Casanare)	39.333	0,0	Barranquilla (Atlántico)	232.718	0,0
			Cartagena de Indias (Bolívar)	207.902	0,0
			Fundación (Magdalena)	222.791	2,2
Cuspide 480 SL, 1 litro			Estelar 480 SL, 4 litros		
Apía (Risaralda)	10.333	2,8	Apía (Risaralda)	46.933	1,7
Belén de Umbría (Risaralda)	10.750	-1,1	Barbosa (Santander)	48.333	4,7
Cajamarca (Tolima)	11.575	3,7	Barranquilla (Atlántico)	51.148	0,0
Espinal (Tolima)	10.867	0,0	Belén de Umbría (Risaralda)	46.467	-0,1
La Plata (Huila)	10.733	-2,7	Bogotá, D. C.	46.843	-0,1
Magangué (Bolívar)	10.000	0,0	Cartagena de Indias (Bolívar)	46.946	0,0
Marsella (Risaralda)	10.033	-2,3	Cúcuta (Norte de Santander)	40.625	0,0
			Fresno (Tolima)	46.067	0,0
Cuspide 480 SL, 4 litros					
Apía (Risaralda)	40.267	-3,2	Fundación (Magdalena)	48.829	0,2
Belén de Umbría (Risaralda)	39.733	0,0	Ibagué (Tolima)	46.783	0,0
Cajamarca (Tolima)	40.375	-2,3	Lorica (Córdoba)	42.000	-9,4
Magangué (Bolívar)	38.000	0,9	Magangué (Bolívar)	48.667	1,7
			Ocaña (Norte de Santander)	43.625	0,3
Estelar 480 SL, 1 litro					
Ábrego (Norte de Santander)	11.750	0,4	Palmira (Valle del Cauca)	44.567	0,1
Aguachica (Cesar)	13.000	2,6	Paz de Ariporo (Casanare)	50.000	-1,3
Andes (Antioquia)	13.280	-1,2	Pitalito (Huila)	43.575	2,7
Anserma (Caldas)	11.967	0,1	Popayán (Cauca)	45.160	-0,7
Apía (Risaralda)	12.233	1,1	Sabanalarga (Atlántico)	49.786	1,0
Barbosa (Santander)	12.333	-3,9	San Vicente de Chucurí (Santander)	48.750	0,0
Barranquilla (Atlántico)	13.345	0,0	Sincelejo (Sucre)	45.333	0,0
Belén de Umbría (Risaralda)	11.838	0,0	Trinidad (Casanare)	53.400	-5,2
Bogotá, D. C.	12.629	0,0	Valledupar (Cesar)	51.000	0,0
Buesaco (Nariño)	12.933	-1,8			
Cali (Valle del Cauca)	12.067	0,0	Esteron 47 EC, 1 litro		
Cartagena de Indias (Bolívar)	12.461	0,0	Barranquilla (Atlántico)	12.803	0,0
Cereté (Córdoba)	12.420	2,4	Bogotá, D. C.	13.875	-1,8
Chipaque (Cundinamarca)	13.333	n.d.	Cartagena de Indias (Bolívar)	15.513	0,0
Chiquinquirá (Boyacá)	12.167	1,1	Chipaque (Cundinamarca)	14.667	-8,3
Chitagá (Norte de Santander)	12.750	1,0	Chocontá (Cundinamarca)	12.667	0,0
Cúcuta (Norte de Santander)	11.500	0,0	Facativá (Cundinamarca)	15.650	2,7
El Carmen de Viboral (Antioquia)	11.330	-0,1	Magangué (Bolívar)	15.667	0,0
El Santuario (Antioquia)	11.500	0,0	Sincelejo (Sucre)	11.833	0,0
Facativá (Cundinamarca)	12.875	1,4	Subachoque (Cundinamarca)	13.367	2,8
Fresno (Tolima)	12.117	0,0	Tunja (Boyacá)	13.675	1,9
Fundación (Magdalena)	12.648	0,2	Villa de San Diego		
Garzón (Huila)	11.525	-2,1	de Ubaté (Cundinamarca)	12.267	0,0
Guaduas (Cundinamarca)	13.500	0,0	Villapinzón (Cundinamarca)	12.667	-1,3
Guarne (Antioquia)	11.638	0,0	Villeta (Cundinamarca)	14.317	0,0
Ibagué (Tolima)	12.225	0,8	Zipacquirá (Cundinamarca)	13.125	0,0
Magangué (Bolívar)	13.000	0,0			
Marinilla (Antioquia)	11.620	3,0	Esteron 47 EC, 4 litros		
Marsella (Risaralda)	11.683	0,0	Barranquilla (Atlántico)	46.742	0,0
Medellín (Antioquia)	12.583	0,0	Bogotá, D. C.	50.250	-0,5
Moniquirá (Boyacá)	12.500	1,4	Magangué (Bolívar)	55.667	1,2
Neiva (Huila)	11.167	3,9			
Ocaña (Norte de Santander)	11.800	0,0	Faena 480 SL, 1 litro		
Pacho (Cundinamarca)	13.167	0,0	Bogotá, D. C.	13.000	0,0
Palmira (Valle del Cauca)	11.733	0,0	Medellín (Antioquia)	12.683	0,0
Pamplona (Norte de Santander)	12.750	2,0	Pacho (Cundinamarca)	12.833	0,0
Paz de Ariporo (Casanare)	14.000	0,0	Pamplona (Norte de Santander)	12.000	-2,7
Peñol (Antioquia)	11.700	0,9			
Pereira (Risaralda)	12.017	4,9	Finale SL, 1 litro		
Piendamó (Cauca)	12.667	3,3	Andes (Antioquia)	39.033	-0,4
Pitalito (Huila)	11.250	2,3	Armenia (Quindío)	37.317	3,5
Popayán (Cauca)	12.483	0,9	Belén de Umbría (Risaralda)	38.120	0,0
Rionegro (Antioquia)	11.825	0,0	Cali (Valle del Cauca)	41.775	-0,1

**Cuadro 11. Insumos agrícolas. Precios de herbicidas (continuación)
2014 (septiembre)**

Productos y mercados	Precio medio septiembre	Variación porcentual	Productos y mercados	Precio medio septiembre	Variación porcentual
Finale SL, 1 litro (continuación)			Glifosol SL, 4 litros		
Granada (Meta)	37.756	0,0	Ábrego (Norte de Santander)	40.700	0,0
Guadalajara de Buga (Valle del Cauca)	39.815	1,0	Buesaco (Nariño)	41.667	-0,4
La Unión (Valle del Cauca)	38.717	0,0	Cali (Valle del Cauca)	44.650	0,0
La Virginia (Risaralda)	38.500	0,0	Corinto (Cauca)	41.333	-2,7
Manizales (Caldas)	40.600	0,4	Cúcuta (Norte de Santander)	39.408	-2,1
Palmira (Valle del Cauca)	38.540	-0,2	Granada (Meta)	39.500	-1,2
Pereira (Risaralda)	38.500	-0,4	Guadalajara de Buga (Valle del Cauca)	43.750	-3,6
Roldanillo (Valle del Cauca)	38.630	0,6	Ibagué (Tolima)	43.767	2,3
Santa Rosa de Cabal (Risaralda)	38.367	0,0	Ocaña (Norte de Santander)	40.250	0,2
Flex SL, 250 centímetros cúbicos			Goal 2 EC, 250 centímetros cúbicos		
Cajamarca (Tolima)	32.750	0,8	Ábrego (Norte de Santander)	18.900	-0,5
El Santuario (Antioquia)	28.167	0,0	Aquitania (Boyacá)	23.667	-0,7
Ibagué (Tolima)	32.500	0,0	Chitagá (Norte de Santander)	26.667	1,3
Fusilade 2000 EC, 200 centímetros cúbicos			Gramafin SL, 1 litro		
Ábrego (Norte de Santander)	23.400	-0,4	Ábrego (Norte de Santander)	10.083	0,0
El Carmen de Viboral (Antioquia)	23.833	0,0	Agustín Codazzi (Cesar)	14.500	0,0
El Santuario (Antioquia)	23.000	-0,7	Barranquilla (Atlántico)	12.867	0,0
Ocaña (Norte de Santander)	23.500	0,0	Bogotá, D. C.	12.167	1,4
Galope EC, 1 litro			Glifocafe, 1 litro		
Barranquilla (Atlántico)	15.500	0,0	Guadalajara de Buga (Valle del Cauca)	11.800	0,0
Cartagena de Indias (Bolívar)	13.795	0,0	Marsella (Risaralda)	10.733	-1,1
Lorica (Córdoba)	13.167	0,0	Riosucio (Caldas)	11.217	0,0
Galope EC, 4 litros			Glifosol SL, 1 litro		
Barranquilla (Atlántico)	55.733	0,0	Ábrego (Norte de Santander)	11.286	0,0
Lorica (Córdoba)	45.250	-2,3	Andes (Antioquia)	12.333	0,0
Montería (Córdoba)	45.667	-3,9	Anserma (Caldas)	10.833	-1,7
Glifosol SL, 1 litro			Glifosol SL, 4 litros		
Ábrego (Norte de Santander)	11.286	0,0	Ábrego (Norte de Santander)	10.083	0,0
Andes (Antioquia)	12.333	0,0	Agustín Codazzi (Cesar)	14.500	0,0
Anserma (Caldas)	10.833	-1,7	Barranquilla (Atlántico)	12.867	0,0
Buesaco (Nariño)	11.000	-2,9	Bogotá, D. C.	12.167	1,4
Cali (Valle del Cauca)	12.175	-0,8	Cartagena de Indias (Bolívar)	12.157	0,0
Cáqueza (Cundinamarca)	12.667	0,0	Chipaque (Cundinamarca)	12.800	-1,5
Chinácota (Norte de Santander)	13.167	0,0	Corozal (Sucre)	12.167	1,4
Chipaque (Cundinamarca)	12.600	0,8	Cúcuta (Norte de Santander)	11.633	0,0
Chitagá (Norte de Santander)	11.667	-4,1	El Carmen de Bolívar (Bolívar)	12.800	0,0
Corinto (Cauca)	11.333	-2,9	El Santuario (Antioquia)	11.833	0,0
Cúcuta (Norte de Santander)	10.700	-4,3	Entreríos (Antioquia)	11.950	1,4
El Carmen de Viboral (Antioquia)	10.667	0,0	Fundación (Magdalena)	12.113	0,0
El Santuario (Antioquia)	11.500	0,0	Fusagasugá (Cundinamarca)	11.920	1,4
Fusagasugá (Cundinamarca)	11.667	n.d.	Guarne (Antioquia)	12.000	0,1
Garzón (Huila)	11.525	n.d.	La Ceja (Antioquia)	12.333	-0,1
Guadalajara de Buga (Valle del Cauca)	11.900	-3,9	La Unión (Antioquia)	12.425	0,3
Ibagué (Tolima)	11.567	2,1	Magangué (Bolívar)	13.500	0,7
Málaga (Santander)	13.000	0,0	Medellín (Antioquia)	12.753	0,0
Marinilla (Antioquia)	10.483	-0,3	Moniquirá (Boyacá)	12.667	-5,0
Marsella (Risaralda)	11.300	0,0	Montería (Córdoba)	12.333	-1,3
Medellín (Antioquia)	11.410	0,0	Ocaña (Norte de Santander)	11.250	0,0
Ocaña (Norte de Santander)	11.625	0,0	Paz de Ariporo (Casanare)	14.000	0,0
Palmira (Valle del Cauca)	11.433	-1,4	Peñol (Antioquia)	11.167	0,0
Pamplona (Norte de Santander)	11.250	0,1	Pitalito (Huila)	12.767	0,3
Pasto (Nariño)	12.400	0,0	Rionegro (Antioquia)	12.250	-0,6
Peñol (Antioquia)	11.100	0,0	San Gil (Santander)	11.975	0,0
Pereira (Risaralda)	11.267	-0,3	San Pedro de los Milagros (Antioquia)	12.167	-0,3
Piendamó (Cauca)	11.625	0,6	San Vicente Ferrer (Antioquia)	12.000	0,4
Pitalito (Huila)	10.967	-2,1	Santa Marta (Magdalena)	12.000	0,0
Popayán (Cauca)	11.700	0,0	Sibaté (Cundinamarca)	11.500	4,5
Riosucio (Caldas)	10.933	-1,4	Sincelejo (Sucre)	11.700	0,9
Roldanillo (Valle del Cauca)	11.625	0,4	Subachoque (Cundinamarca)	12.000	0,0
Santa Bárbara (Antioquia)	12.933	0,0	Tibaná (Boyacá)	12.400	2,5
Santander de Quilichao (Cauca)	12.075	-1,2	Valledupar (Cesar)	13.525	-1,8
Tuluá (Valle del Cauca)	11.700	-0,1	Yopal (Casanare)	15.167	-2,2
Túquerres (Nariño)	11.400	0,0	Gramafin SL, 4 litros		
			Agustín Codazzi (Cesar)	49.333	0,0
			Bogotá, D. C.	44.667	0,0
			Cartagena de Indias (Bolívar)	44.826	0,0
			Corozal (Sucre)	45.000	0,0
			Fundación (Magdalena)	46.000	0,0
			Magangué (Bolívar)	51.500	1,0
			Montería (Córdoba)	45.167	2,1
			Ocaña (Norte de Santander)	40.000	1,3
			San Gil (Santander)	43.667	0,0
			Santa Marta (Magdalena)	45.400	0,0
			Sincelejo (Sucre)	44.667	0,8
			Valledupar (Cesar)	49.550	-0,1
			Yopal (Casanare)	53.333	-1,2

**Cuadro 11. Insumos agrícolas. Precios de herbicidas (continuación)
2014 (septiembre)**

Productos y mercados	Precio medio septiembre	Variación porcentual	Productos y mercados	Precio medio septiembre	Variación porcentual
Gramoxone SL, 1 litro			Invesamina 480 SL, 1 litro (continuación)		
Bogotá, D. C.	14.078	0,7	Sabanalarga (Atlántico)	12.267	2,8
Cachipay (Cundinamarca)	15.333	5,7	Santa Marta (Magdalena)	11.850	0,0
Cali (Valle del Cauca)	15.050	0,0	Sincelejo (Sucre)	10.250	0,0
Cartagena de Indias (Bolívar)	16.490	0,0	Invesamina 480 SL, 4 litros		
Chía (Cundinamarca)	16.067	0,0	Barranquilla (Atlántico)	37.167	0,0
Chipaqué (Cundinamarca)	14.400	-1,5	Cartagena de Indias (Bolívar)	35.206	0,0
Chiquinquirá (Boyacá)	14.133	0,7	Ocaña (Norte de Santander)	30.667	-1,1
Chitagá (Norte de Santander)	15.000	2,3	Sabanalarga (Atlántico)	37.167	0,0
Chocontá (Cundinamarca)	13.333	0,0	Santa Marta (Magdalena)	40.250	0,0
Corinto (Cauca)	15.500	0,0	Invesamina 720/867 SL, 1 litro		
Cota (Cundinamarca)	14.567	0,0	Ábrego (Norte de Santander)	11.333	-1,4
Cúcuta (Norte de Santander)	13.450	0,2	Agustín Codazzi (Cesar)	13.000	0,0
El Carmen de Bolívar (Bolívar)	15.333	-2,1	Bogotá, D. C.	12.125	-2,0
El Carmen de Viboral (Antioquia)	13.000	0,0	Cartagena de Indias (Bolívar)	13.093	0,0
El Santuario (Antioquia)	12.500	0,0	El Carmen de Bolívar (Bolívar)	12.500	-0,8
Entreríos (Antioquia)	13.867	0,0	Ocaña (Norte de Santander)	11.500	1,5
Facativá (Cundinamarca)	14.367	0,0	Paz de Ariporo (Casanare)	15.167	-2,2
Fómeque (Cundinamarca)	14.333	0,0	Sabanalarga (Atlántico)	13.600	0,9
Funza (Cundinamarca)	14.333	-2,2	Santa Marta (Magdalena)	13.875	0,0
Fusagasugá (Cundinamarca)	14.000	2,4	Valledupar (Cesar)	13.750	0,0
Garzón (Huila)	14.725	-0,3	Invesamina 720/867 SL, 4 litros		
Granada (Meta)	14.780	-2,0	Agustín Codazzi (Cesar)	44.500	0,0
Guadalajara de Buga (Valle del Cauca)	15.233	2,4	Bogotá, D. C.	41.250	-0,6
Ibagué (Tolima)	15.333	2,2	Cartagena de Indias (Bolívar)	47.573	0,0
Ipiales (Nariño)	14.000	0,0	El Carmen de Bolívar (Bolívar)	44.800	-1,8
Lorica (Córdoba)	14.675	0,0	Fundación (Magdalena)	43.748	0,0
Marinilla (Antioquia)	13.133	1,5	Magangué (Bolívar)	42.333	0,8
Medellín (Antioquia)	14.643	0,0	Ocaña (Norte de Santander)	40.000	0,0
Neiva (Huila)	14.467	n.d.	Sabanalarga (Atlántico)	47.750	-0,5
Ocaña (Norte de Santander)	13.750	0,6	Santa Marta (Magdalena)	48.967	0,0
Palmira (Valle del Cauca)	14.475	2,7	Valledupar (Cesar)	45.667	1,5
Pamplona (Norte de Santander)	14.333	0,0	Karmex WG, 1 kilogramo		
Pasto (Nariño)	13.733	0,0	Bucaramanga (Santander)	27.500	0,9
Peñol (Antioquia)	12.420	0,0	Corinto (Cauca)	23.167	0,0
Pereira (Risaralda)	15.800	-2,3	Medellín (Antioquia)	29.967	0,0
Pitalito (Huila)	14.967	1,1	Pamplona (Norte de Santander)	27.000	1,5
Popayán (Cauca)	12.743	-1,1	Koltar EC, 1 litro		
Pupiales (Nariño)	14.433	0,0	Manizales (Caldas)	50.700	0,0
Samacá (Boyacá)	13.000	1,3	Marsella (Risaralda)	48.667	-0,3
Santander de Quilichao (Cauca)	15.000	0,0	Santa Rosa de Cabal (Risaralda)	49.167	-0,2
Sibaté (Cundinamarca)	13.800	1,0	Kuron-M SL, 4 litros		
Sincelejo (Sucre)	14.250	-0,9	Aguachica (Cesar)	47.267	0,0
Sogamoso (Boyacá)	14.167	0,0	Cartagena de Indias (Bolívar)	52.565	0,0
Subachoque (Cundinamarca)	14.733	1,3	Fundación (Magdalena)	51.333	0,0
Tibaná (Boyacá)	13.300	3,9	Lorica (Córdoba)	46.000	0,0
Tuluá (Valle del Cauca)	14.275	0,1	Montería (Córdoba)	48.233	-0,5
Tunja (Boyacá)	13.875	1,8	Sincelejo (Sucre)	45.333	0,0
Valledupar (Cesar)	15.733	0,0	Panzer 480 SL, 1 litro		
Ventaquemada (Boyacá)	13.667	0,0	Agustín Codazzi (Cesar)	13.000	0,0
Villapinzón (Cundinamarca)	13.333	0,0	Andes (Antioquia)	12.348	0,0
Villavicencio (Meta)	16.333	-1,0	Bogotá, D. C.	12.083	-1,2
Gramoxone SL, 4 litros			Cartagena de Indias (Bolívar)	12.755	0,0
Bogotá, D. C.	54.478	1,9	Chipaque (Cundinamarca)	12.667	n.d.
Cajamarca (Tolima)	57.667	0,0	Corozal (Sucre)	12.000	0,0
Cali (Valle del Cauca)	56.450	0,1	Cúcuta (Norte de Santander)	11.167	0,0
Cartagena de Indias (Bolívar)	55.342	0,6	El Carmen de Bolívar (Bolívar)	12.700	-3,8
Corinto (Cauca)	55.333	0,0	El Carmen de Viboral (Antioquia)	11.575	-1,1
Cúcuta (Norte de Santander)	50.250	0,0	El Santuario (Antioquia)	11.375	0,0
Granada (Meta)	54.240	-3,3	Fundación (Magdalena)	12.640	0,0
Lorica (Córdoba)	56.500	0,0	Fusagasugá (Cundinamarca)	12.225	n.d.
Medellín (Antioquia)	51.000	0,0	Granada (Meta)	12.300	-3,1
Ocaña (Norte de Santander)	51.100	0,0	Guarne (Antioquia)	11.538	-0,4
Pitalito (Huila)	56.600	-0,1	La Ceja (Antioquia)	11.960	0,0
Popayán (Cauca)	46.700	-1,3	La Unión (Antioquia)	12.200	-1,9
Sincelejo (Sucre)	53.333	1,3	Lorica (Córdoba)	12.000	0,0
Valledupar (Cesar)	57.233	0,0	Magangué (Bolívar)	13.100	3,1
Yopal (Casanare)	60.500	0,8	Medellín (Antioquia)	12.705	0,0
Invesamina 480 SL, 1 litro			Montería (Córdoba)	12.225	-1,0
Ábrego (Norte de Santander)	9.933	-0,7			
Agustín Codazzi (Cesar)	10.750	-2,3			
Barranquilla (Atlántico)	11.400	0,0			
Bucaramanga (Santander)	10.200	-1,3			
Cartagena de Indias (Bolívar)	11.155	0,0			
Fundación (Magdalena)	11.004	0,0			

Cuadro 11. Insumos agrícolas. Precios de herbicidas (continuación)
2014 (septiembre)

Productos y mercados	Precio medio septiembre	Variación porcentual	Productos y mercados	Precio medio septiembre	Variación porcentual
Panzer 480 SL, 1 litro (continuación)			Roundup 747 SG, 1 kilogramo (continuación)		
Ocaña (Norte de Santander)	11.750	0,0	Armenia (Quindío)	19.800	1,7
Pacho (Cundinamarca)	12.833	0,0	Belén de Umbría (Risaralda)	20.650	0,0
Paz de Ariporo (Casanare)	14.500	1,2	Caicedonia (Valle del Cauca)	19.967	0,0
Peñol (Antioquia)	11.833	0,0	Cali (Valle del Cauca)	22.667	0,0
Rionegro (Antioquia)	11.880	-1,5	Manizales (Caldas)	20.100	1,1
Sabanalarga (Atlántico)	13.344	-1,5	Marsella (Risaralda)	20.800	1,3
San Gil (Santander)	12.300	-2,0	Palmira (Valle del Cauca)	20.833	0,0
San Pedro de los Milagros (Antioquia)	12.400	-1,4	Pereira (Risaralda)	21.000	-0,5
San Vicente Ferrer (Antioquia)	11.525	-1,5	Popayán (Cauca)	21.167	0,8
Santa Bárbara (Antioquia)	13.300	0,0	Roldanillo (Valle del Cauca)	20.967	0,5
Santa Marta (Magdalena)	12.000	0,0	Santa Rosa de Cabal (Risaralda)	21.033	0,8
Santa Rosa de Osos (Antioquia)	12.360	-2,7			
Sibaté (Cundinamarca)	11.833	n.d.	Roundup 747 SG, 50 gramos		
Sincelejo (Sucre)	11.750	0,0	Apía (Risaralda)	1.888	0,0
Socorro (Santander)	11.000	-8,3	Armenia (Quindío)	1.800	0,0
Subachoque (Cundinamarca)	12.233	-4,4	Belén de Umbría (Risaralda)	1.992	0,0
Tunja (Boyacá)	12.833	-3,1	Bogotá, D. C.	2.511	-8,1
Túquerres (Nariño)	12.000	0,0	Cartago (Valle del Cauca)	1.883	0,0
Valledupar (Cesar)	13.000	-1,5	Chipaque (Cundinamarca)	2.667	n.d.
Panzer 480 SL, 4 litros			Chiquinquirá (Boyacá)	2.233	0,0
Agustín Codazzi (Cesar)	47.200	0,0	Chocontá (Cundinamarca)	2.500	0,0
Bogotá, D. C.	45.017	-0,4	Cota (Cundinamarca)	2.000	n.d.
Cartagena de Indias (Bolívar)	46.408	0,0	Fómeque (Cundinamarca)	2.667	-3,0
Corozal (Sucre)	45.000	-1,5	Fusagasugá (Cundinamarca)	2.275	n.d.
Cúcuta (Norte de Santander)	43.833	0,2	Garzón (Huila)	1.900	n.d.
El Carmen de Bolívar (Bolívar)	48.000	-1,4	Ipiales (Nariño)	2.067	1,6
Fundación (Magdalena)	46.967	0,0	La Celia (Risaralda)	2.167	0,8
Granada (Meta)	44.125	-2,5	La Unión (Valle del Cauca)	1.817	0,0
Lorica (Córdoba)	46.000	0,7	Manizales (Caldas)	1.900	0,0
Magangué (Bolívar)	48.800	1,2	Marsella (Risaralda)	1.900	0,0
Medellín (Antioquia)	45.075	0,0	Medellín (Antioquia)	1.680	0,0
Montería (Córdoba)	45.750	-0,3	Pamplona (Norte de Santander)	2.667	-1,2
Ocaña (Norte de Santander)	41.875	0,0	Peñol (Antioquia)	1.800	0,0
Paz de Ariporo (Casanare)	55.500	0,9	Pereira (Risaralda)	1.900	0,0
Sabanalarga (Atlántico)	52.333	-0,6	Pitalito (Huila)	1.975	-10,2
San Gil (Santander)	43.475	1,2	Popayán (Cauca)	1.983	-0,8
Santa Marta (Magdalena)	48.167	0,0	Roldanillo (Valle del Cauca)	1.950	-0,6
Socorro (Santander)	40.333	-4,0	Samacá (Boyacá)	1.800	-4,4
Valledupar (Cesar)	50.250	0,5	Santa Rosa de Cabal (Risaralda)	2.000	0,0
Paraquat 200 SL, 1 litro			Sogamoso (Boyacá)	2.167	0,0
Bogotá, D. C.	13.343	-1,1	Subachoque (Cundinamarca)	1.767	-1,9
Granada (Meta)	13.060	0,8	Tibaná (Boyacá)	1.967	1,7
Montería (Córdoba)	12.833	-1,3	Tunja (Boyacá)	2.300	0,0
Ocaña (Norte de Santander)	11.375	0,0	Ventaquemada (Boyacá)	1.867	-0,9
Sincelejo (Sucre)	11.500	1,5	Villavicencio (Meta)	2.167	0,0
Paraquat 200 SL, 4 litros			Zipacquirá (Cundinamarca)	1.950	0,6
Bogotá, D. C.	45.967	-1,1	Roundup activo, 1 litro		
Granada (Meta)	42.320	-0,1	Abrego (Norte de Santander)	12.500	-1,3
Ocaña (Norte de Santander)	42.333	0,0	Agustín Codazzi (Cesar)	14.750	-1,7
Pastar 360 SL, 1 litro			Anserma (Caldas)	12.950	-0,3
Barranquilla (Atlántico)	37.047	0,0	Apía (Risaralda)	13.450	0,4
Cartagena de Indias (Bolívar)	38.166	0,0	Armenia (Quindío)	13.063	3,9
Fundación (Magdalena)	35.213	0,0	Barranquilla (Atlántico)	14.200	0,0
Montería (Córdoba)	33.333	-3,4	Belén de Umbría (Risaralda)	13.140	-0,1
Sabanalarga (Atlántico)	36.700	-2,0	Bogotá, D. C.	14.500	0,1
Sincelejo (Sucre)	32.833	0,0	Bucaramanga (Santander)	13.200	-0,8
Trinidad (Casanare)	40.667	-2,4	Buesaco (Nariño)	13.000	-3,7
Valledupar (Cesar)	39.133	0,0	Caicedonia (Valle del Cauca)	13.167	1,0
Profiamina 720 SL, 4 litros			Cajamarca (Tolima)	14.033	0,0
Guadalajara de Buga (Valle del Cauca)	41.850	-0,2	Calarcá (Quindío)	14.067	0,0
Ocaña (Norte de Santander)	41.667	4,2	Cali (Valle del Cauca)	13.860	0,4
San Vicente de Chucurí (Santander)	43.333	0,0	Cereté (Córdoba)	13.910	0,0
Reglone SL, 1 litro			Corinto (Cauca)	14.667	0,0
Belén de Umbría (Risaralda)	22.133	1,1	Cota (Cundinamarca)	13.933	1,7
Bogotá, D. C.	21.667	0,0	Cúcuta (Norte de Santander)	12.767	0,1
La Unión (Valle del Cauca)	21.110	0,0	El Carmen de Bolívar (Bolívar)	14.600	-2,7
Pereira (Risaralda)	22.410	1,0	Espinal (Tolima)	13.600	0,0
Roundup 747 SG, 1 kilogramo			Fresno (Tolima)	13.800	0,7
Apía (Risaralda)	20.200	0,6	Garzón (Huila)	13.367	-1,2
			Girardot (Cundinamarca)	14.600	0,0
			Granada (Meta)	13.140	-5,1
			Guadalajara de Buga (Valle del Cauca)	13.613	-0,1
			Guarne (Antioquia)	12.938	0,0
			Ibagué (Tolima)	13.988	1,2

**Cuadro 11. Insumos agrícolas. Precios de herbicidas (continuación)
2014 (septiembre)**

Productos y mercados	Precio medio septiembre	Variación porcentual	Productos y mercados	Precio medio septiembre	Variación porcentual
Roundup activo, 1 litro (continuación)			Roundup activo, 4 litros (continuación)		
Ipiales (Nariño)	12.900	-2,8	Popayán (Cauca)	47.300	0,0
La Ceja (Antioquia)	13.238	-0,9	Roldanillo (Valle del Cauca)	51.817	0,0
La Celia (Risaralda)	13.633	2,9	Sabana de Torres (Santander)	53.167	1,3
La Unión (Antioquia)	13.067	0,2	Sabanalarga (Atlántico)	57.000	0,0
La Unión (Valle del Cauca)	13.250	0,0	San Gil (Santander)	51.000	0,7
La Virginia (Risaralda)	13.667	0,4	Santa Marta (Magdalena)	52.900	0,0
Magangué (Bolívar)	14.000	0,0	Santa Rosa de Cabal (Risaralda)	50.088	-0,2
Manizales (Caldas)	12.990	-0,8	Silos (Norte de Santander)	49.000	2,1
Marsella (Risaralda)	13.113	-0,7	Valledupar (Cesar)	54.267	0,0
Medellín (Antioquia)	13.300	0,0	Villavicencio (Meta)	53.725	1,4
Neiva (Huila)	13.525	-0,4	Yopal (Casanare)	54.000	0,6
Ocaña (Norte de Santander)	12.667	-2,6			
Palmira (Valle del Cauca)	13.400	0,0	Roundup SL, 1 litro		
Pamplona (Norte de Santander)	13.000	-0,8	Andes (Antioquia)	12.550	-0,4
Paz de Ariporo (Casanare)	16.000	0,0	Chipaqué (Cundinamarca)	14.500	0,0
Pereira (Risaralda)	13.380	-0,1	Chiquinquirá (Boyacá)	13.300	0,0
Piendamó (Cauca)	13.340	1,1	Chocontá (Cundinamarca)	12.833	-1,3
Pitalito (Huila)	13.575	-0,5	Cota (Cundinamarca)	13.920	-0,4
Popayán (Cauca)	12.933	0,0	Duitama (Boyacá)	13.467	-1,0
Pupiales (Nariño)	13.333	-0,1	El Carmen de Viboral (Antioquia)	12.033	0,0
Rionegro (Antioquia)	13.000	0,6	El Santuario (Antioquia)	12.667	0,0
Riosucio (Caldas)	13.300	0,0	Entreríos (Antioquia)	12.943	0,0
Roldanillo (Valle del Cauca)	13.380	0,0	Facatativá (Cundinamarca)	14.167	3,0
San Gil (Santander)	14.050	-1,4	Fómeque (Cundinamarca)	13.333	0,0
San Pedro de los Milagros (Antioquia)	13.383	0,0	Fusagasugá (Cundinamarca)	13.750	0,0
San Vicente Ferrer (Antioquia)	13.167	0,0	Marinilla (Antioquia)	12.243	4,3
Santa Marta (Magdalena)	13.700	0,0	Medellín (Antioquia)	13.906	0,4
Santa Rosa de Cabal (Risaralda)	12.988	0,3	Pacho (Cundinamarca)	14.000	0,0
Santander de Quilichao (Cauca)	14.233	0,0	Peñol (Antioquia)	11.667	0,0
Sevilla (Valle del Cauca)	13.833	0,5	Pitalito (Huila)	13.733	n.d.
Sibaté (Cundinamarca)	14.100	n.d.	Samacá (Boyacá)	12.767	-0,5
Silos (Norte de Santander)	14.333	0,0	Santa Bárbara (Antioquia)	14.100	0,0
Sincelejo (Sucre)	13.433	-0,5	Santa Rosa de Osos (Antioquia)	14.067	0,0
Tuluá (Valle del Cauca)	13.313	-1,0	Sibaté (Cundinamarca)	13.467	0,0
Valledupar (Cesar)	14.675	0,0	Tibaná (Boyacá)	12.900	0,5
Villavicencio (Meta)	15.333	0,0	Tunja (Boyacá)	13.300	-0,7
Yopal (Casanare)	15.250	3,4	Ventaquemada (Boyacá)	12.933	-4,2
			Villapinzón (Cundinamarca)	13.167	2,6
			Villeta (Cundinamarca)	14.518	-1,8
Roundup activo, 10 litros			Roundup SL, 4 litros		
Barranquilla (Atlántico)	126.500	0,0	Chiquinquirá (Boyacá)	50.367	0,1
Bogotá, D. C.	127.000	-0,9	Medellín (Antioquia)	49.400	0,7
Cali (Valle del Cauca)	128.000	0,0	Santa Rosa de Osos (Antioquia)	51.867	0,0
Cúcuta (Norte de Santander)	112.333	1,1			
Guadalajara de Buga (Valle del Cauca)	121.667	-1,4	Select 2 EC, 1 litro		
Magangué (Bolívar)	126.667	3,4	Chiquinquirá (Boyacá)	76.500	-0,6
			Samacá (Boyacá)	83.000	0,0
			Tunja (Boyacá)	75.667	0,9
Roundup activo, 4 litros			Select 2 EC, 250 centímetros cúbicos		
Agustín Codazzi (Cesar)	53.750	0,0	Samacá (Boyacá)	23.167	0,0
Apía (Risaralda)	51.283	0,0	Sogamoso (Boyacá)	23.600	0,0
Armenia (Quindío)	50.100	1,5	Tibaná (Boyacá)	23.833	0,0
Barranquilla (Atlántico)	54.600	0,0	Tunja (Boyacá)	23.360	0,0
Belén de Umbría (Risaralda)	49.688	-0,5			
Bogotá, D. C.	54.311	1,6	Sencor SC 480, 200 centímetros cúbicos		
Bucaramanga (Santander)	47.000	-0,4	Ábrego (Norte de Santander)	23.750	0,4
Cajamarca (Tolima)	56.050	1,4	Bogotá, D. C.	24.500	0,5
Cali (Valle del Cauca)	52.900	-0,3	Cáqueza (Cundinamarca)	25.667	0,0
Cartagena de Indias (Bolívar)	55.467	0,0	Chipaqué (Cundinamarca)	25.000	n.d.
Cereté (Córdoba)	52.800	0,0	Chitagá (Norte de Santander)	24.333	-0,7
Corinto (Cauca)	53.667	0,0	Choachí (Cundinamarca)	25.000	n.d.
Cúcuta (Norte de Santander)	49.267	-0,3	El Carmen de Viboral (Antioquia)	22.125	0,0
Espinal (Tolima)	53.167	-0,6	El Santuario (Antioquia)	22.375	1,7
Garzón (Huila)	52.833	0,2	Fómeque (Cundinamarca)	24.667	n.d.
Girardot (Cundinamarca)	55.600	0,0	Ipiales (Nariño)	23.500	-0,5
Granada (Meta)	50.900	1,0	Marinilla (Antioquia)	22.910	0,6
Guadalajara de Buga (Valle del Cauca)	51.475	0,0	Ocaña (Norte de Santander)	23.667	2,9
Ibagué (Tolima)	54.200	0,0	Pamplona (Norte de Santander)	23.800	-0,8
La Unión (Valle del Cauca)	50.867	0,0	Peñol (Antioquia)	23.333	1,4
La Virginia (Risaralda)	53.183	0,0	Samacá (Boyacá)	22.000	0,0
Magangué (Bolívar)	54.000	-0,6	Tibaná (Boyacá)	22.933	0,0
Manizales (Caldas)	50.610	0,0			
Marsella (Risaralda)	50.217	-0,8			
Palmira (Valle del Cauca)	53.025	0,9			
Pamplona (Norte de Santander)	49.000	-1,3			
Pereira (Risaralda)	51.630	-0,2			
Pitalito (Huila)	53.250	0,8			



Cuadro 11. Insumos agrícolas. Precios de herbicidas (conclusión)
2014 (septiembre)

Productos y mercados	Precio medio septiembre	Variación porcentual	Productos y mercados	Precio medio septiembre	Variación porcentual
Sencor SC 480,			Tordon 101 SL, 20 litros		
200 centímetros cúbicos (continuación)					
Tunja (Boyacá)	23.120	-0,1	Barranquilla (Atlántico)	480.224	0,0
Túquerres (Nariño)	24.000	-1,1	Cartagena de Indias (Bolívar)	474.956	0,0
Tordon 101 SL, 1 litro			Yopal (Casanare)	442.500	7,7
Aguachica (Cesar)	24.200	0,0	Tordon 101 SL, 4 litros		
Aguazul (Casanare)	29.440	-2,2	Aguachica (Cesar)	89.833	5,9
Agustín Codazzi (Cesar)	32.000	0,0	Aguazul (Casanare)	110.953	1,5
Andes (Antioquia)	31.150	-0,4	Agustín Codazzi (Cesar)	128.333	0,0
Anserma (Caldas)	25.950	0,0	Barranquilla (Atlántico)	110.213	0,0
Apía (Risaralda)	27.238	-1,5	Bogotá, D. C.	98.944	-2,3
Barranquilla (Atlántico)	28.653	0,0	Cali (Valle del Cauca)	106.700	1,9
Belén de Umbria (Risaralda)	26.488	0,0	Cartagena de Indias (Bolívar)	112.550	0,0
Bogotá, D. C.	27.600	-2,1	Corozal (Sucre)	93.333	3,7
Buesaco (Nariño)	27.000	0,0	El Carmen de Bolívar (Bolívar)	103.333	0,0
Cali (Valle del Cauca)	28.125	-0,1	Girardot (Cundinamarca)	101.367	2,0
Cereté (Córdoba)	25.417	0,0	Ibagué (Tolima)	101.333	0,0
Chía (Cundinamarca)	32.900	0,0	La Pintada (Antioquia)	107.766	0,1
Chipaqué (Cundinamarca)	29.500	-18,1	Lérida (Tolima)	92.546	2,3
Chiquinquirá (Boyacá)	26.333	0,1	Lorica (Córdoba)	91.000	0,0
Corozal (Sucre)	25.667	2,7	Magangué (Bolívar)	98.333	-1,7
Cota (Cundinamarca)	27.533	2,0	Manizales (Caldas)	101.167	1,4
El Carmen de Bolívar (Bolívar)	27.200	-0,7	Medellín (Antioquia)	103.325	0,0
El Carmen de Viboral (Antioquia)	24.100	0,0	Montería (Córdoba)	92.000	2,2
El Santuario (Antioquia)	24.250	0,0	Palmira (Valle del Cauca)	97.150	-2,0
Entrerrios (Antioquia)	24.483	0,0	Pereira (Risaralda)	109.175	-0,6
Fundación (Magdalena)	28.250	0,0	Popayán (Cauca)	102.680	-6,2
Fusagasugá (Cundinamarca)	27.575	n.d.	Sabanalarga (Atlántico)	106.092	0,0
Garzón (Huila)	23.100	n.d.	Saldaña (Tolima)	88.867	0,4
Granada (Meta)	25.667	6,9	Santa Marta (Magdalena)	114.833	0,1
Guadalajara de Buga (Valle del Cauca)	26.850	-2,7	Santa Rosa de Cabal (Risaralda)	106.333	0,0
Guarne (Antioquia)	24.438	0,0	Sincelejo (Sucre)	88.333	-0,7
Ibagué (Tolima)	26.167	0,0	Trinidad (Casanare)	107.500	-2,3
La Ceja (Antioquia)	25.000	0,1	Tuluá (Valle del Cauca)	99.233	0,0
La Pintada (Antioquia)	26.329	0,0	Valledupar (Cesar)	111.600	0,0
La Virginia (Risaralda)	27.217	1,4	Villavicencio (Meta)	105.500	-3,4
Lebrija (Santander)	27.333	1,2	Yopal (Casanare)	97.465	-0,5
Lorica (Córdoba)	25.333	0,0	Touchdown Iq SL, 1 litro		
Magangué (Bolívar)	27.000	-1,8	Cajamarca (Tolima)	17.275	0,0
Manizales (Caldas)	25.713	0,0	Fundación (Magdalena)	18.333	1,9
Marinilla (Antioquia)	23.657	-2,0	Ipiales (Nariño)	16.667	0,0
Marsella (Risaralda)	26.817	0,1	Saldaña (Tolima)	16.369	-1,2
Medellín (Antioquia)	27.806	0,0	Tronador SL, 20 litros		
Montería (Córdoba)	24.000	0,0	Bogotá, D. C.	160.800	-0,1
Neiva (Huila)	23.925	-3,9	Cartagena de Indias (Bolívar)	183.421	0,0
Ocaña (Norte de Santander)	26.750	0,0	Lorica (Córdoba)	172.500	0,0
Pacho (Cundinamarca)	29.000	0,0	Sabanalarga (Atlántico)	189.333	1,8
Palmira (Valle del Cauca)	26.350	-1,4	Sincelejo (Sucre)	161.667	1,0
Pasto (Nariño)	27.200	0,2	Valledupar (Cesar)	191.980	2,1
Pereira (Risaralda)	27.463	1,1	Yopal (Casanare)	176.667	2,9
Pitalito (Huila)	24.300	4,1	Tronador SL, 4 litros		
Popayán (Cauca)	29.833	0,0	Aguachica (Cesar)	36.267	1,9
Rionegro (Antioquia)	24.175	0,1	Agustín Codazzi (Cesar)	41.333	0,0
Riosucio (Caldas)	26.550	-0,6	Barbosa (Santander)	36.000	-0,5
Roldanillo (Valle del Cauca)	28.367	0,0	Barranquilla (Atlántico)	41.952	0,0
Sabanalarga (Atlántico)	27.541	-4,2	Bogotá, D. C.	38.300	-0,5
Saldaña (Tolima)	22.981	-0,6	Cartagena de Indias (Bolívar)	41.364	0,0
San Pedro de los Milagros (Antioquia)	25.467	0,1	El Carmen de Bolívar (Bolívar)	42.600	-0,5
Santa Marta (Magdalena)	28.900	1,0	Lorica (Córdoba)	36.750	0,0
Santa Rosa de Cabal (Risaralda)	26.838	0,1	Magangué (Bolívar)	41.750	5,7
Santander de Quilichao (Cauca)	26.500	-0,6	Moniquirá (Boyacá)	35.000	-0,9
Sincelejo (Sucre)	22.400	0,9	Montería (Córdoba)	38.333	0,9
Subachoque (Cundinamarca)	28.633	-0,9	Neiva (Huila)	35.733	-7,7
Trinidad (Casanare)	32.500	0,0	Ocaña (Norte de Santander)	38.200	0,0
Tuluá (Valle del Cauca)	25.633	0,0	Paz de Ariporo (Casanare)	44.000	0,0
Valledupar (Cesar)	30.229	0,0	Sabanalarga (Atlántico)	41.500	0,0
Villa de San Diego			Santa Marta (Magdalena)	46.767	0,0
de Ubaté (Cundinamarca)	26.167	-3,7	Trinidad (Casanare)	46.400	-0,4
Villavicencio (Meta)	29.125	0,6	Valledupar (Cesar)	42.983	0,0
Villeta (Cundinamarca)	26.823	1,5	Yopal (Casanare)	39.333	0,9
Yopal (Casanare)	27.330	0,0			
Zipaquirá (Cundinamarca)	26.650	0,0			

n.d. No determinado.

* El precio correspondiente a agosto fue modificado en el presente reporte ante la inclusión de datos que se encontraban en verificación.

**Cuadro 12. Insumos agrícolas. Precios de coadyudantes, molusquicidas, reguladores fisiológicos y otros
2014 (septiembre)**

Productos y mercados	Precio medio septiembre	Variación porcentual	Productos y mercados	Precio medio septiembre	Variación porcentual
Agrotin SL, 1 litro			Ethrel 48 SL, 200 centímetros cúbicos (continuación)		
Andes (Antioquia)	13.650	0,0	Popayán (Cauca)	41.990	-1,2
Anserma (Caldas)	14.200	1,2	Hormonagro 1, 100 gramos		
Apía (Risaralda)	14.200	-0,1	Cali (Valle del Cauca)	15.550	1,0
Armenia (Quindío)	13.900	-0,1	Medellín (Antioquia)	15.700	0,0
Belén de Umbria (Risaralda)	13.883	-0,1	Santa Marta (Magdalena)	17.317	0,0
Bogotá, D. C.	13.900	-0,3	Inex-A, 1 litro		
Cachipay (Cundinamarca)	15.000	3,4	Belén de Umbria (Risaralda)	28.300	-2,0
Cali (Valle del Cauca)	13.930	-2,1	Cali (Valle del Cauca)	25.567	0,0
Cartago (Valle del Cauca)	13.900	0,0	Chinchiná (Caldas)	27.133	0,0
Chipaqué (Cundinamarca)	13.667	1,2	El Carmen de Viboral (Antioquia)	18.667	0,0
Chiquinquirá (Boyacá)	13.067	0,0	El Santuario (Antioquia)	22.667	1,5
Choachí (Cundinamarca)	14.333	-1,1	Guadalajara de Buga (Valle del Cauca)	25.570	1,2
Corinto (Cauca)	13.833	0,0	Manizales (Caldas)	29.700	2,8
Cota (Cundinamarca)	13.867	2,7	Medellín (Antioquia)	19.767	0,0
Cúcuta (Norte de Santander)	14.167	0,0	Palmira (Valle del Cauca)	24.950	1,1
El Carmen de Viboral (Antioquia)	13.078	-0,4	Pereira (Risaralda)	27.733	0,0
El Santuario (Antioquia)	12.750	0,0	Rionegro (Antioquia)	19.480	-1,1
Entrerrios (Antioquia)	13.443	0,0	Roldanillo (Valle del Cauca)	25.000	0,0
Facatativá (Cundinamarca)	14.033	0,0	Tuluá (Valle del Cauca)	24.883	0,0
Granada (Meta)	13.647	-1,2	Kaytar Act SL, 1 litro		
Ipiales (Nariño)	13.333	-1,2	Cartagena de Indias (Bolívar)	11.364	0,0
La Unión (Valle del Cauca)	13.283	0,0	La Pintada (Antioquia)	11.110	-1,2
La Virginia (Risaralda)	14.133	0,0	Medellín (Antioquia)	12.080	0,0
Manizales (Caldas)	14.225	-1,7	Sabanalarga (Atlántico)	12.125	0,0
Marinilla (Antioquia)	13.060	1,3	Marax, 10 gramos		
Marsella (Risaralda)	13.875	0,0	Chipaqué (Cundinamarca)	6.250	n.d.
Medellín (Antioquia)	12.472	0,0	Fómeque (Cundinamarca)	6.000	n.d.
Pamplona (Norte de Santander)	14.000	0,0	Ocaña (Norte de Santander)	5.300	0,0
Peñol (Antioquia)	11.767	1,4	Tibaná (Boyacá)	5.633	-2,0
Pereira (Risaralda)	13.600	0,7	Tunja (Boyacá)	5.575	0,9
Pitalito (Huila)	13.957	-0,3	Villapinzón (Cundinamarca)	5.667	0,0
Popayán (Cauca)	13.688	-2,2	Matababosa 7 % AB, 500 gramos		
Riosucio (Caldas)	14.100	0,0	Andes (Antioquia)	3.923	0,0
Samacá (Boyacá)	13.167	3,3	Bogotá, D. C.	4.083	1,7
San Vicente Ferrer (Antioquia)	13.233	-0,3	Buesaco (Nariño)	4.667	0,0
Santa Rosa de Cabal (Risaralda)	13.667	0,0	Cajamarca (Tolima)	3.600	0,6
Santa Rosa de Osos (Antioquia)	13.343	0,0	Cúcuta (Norte de Santander)	3.467	-2,8
Santander de Quilichao (Cauca)	13.667	0,0	Duitama (Boyacá)	3.700	4,2
Sibaté (Cundinamarca)	13.575	0,8	El Santuario (Antioquia)	3.475	1,5
Subachoque (Cundinamarca)	13.833	4,3	Pamplona (Norte de Santander)	3.667	1,9
Tuluá (Valle del Cauca)	13.617	3,5	Pasto (Nariño)	4.175	0,0
Carrier, 1 litro			Peñol (Antioquia)	3.625	0,0
Andes (Antioquia)	20.683	0,0	Rionegro (Antioquia)	4.040	10,4
Anserma (Caldas)	17.867	0,7	Silos (Norte de Santander)	4.167	0,0
Armenia (Quindío)	17.363	0,6	Sogamoso (Boyacá)	3.667	0,0
Belén de Umbria (Risaralda)	18.238	0,6	Tunja (Boyacá)	3.600	-2,7
Bogotá, D. C.	18.183	1,3	Túquerres (Nariño)	4.500	0,0
Cali (Valle del Cauca)	19.367	0,0	Zipaquirá (Cundinamarca)	3.333	0,0
Chiquinquirá (Boyacá)	17.633	0,0	Matababosa, 500 gramos		
El Carmen de Viboral (Antioquia)	18.183	0,0	Cali (Valle del Cauca)	4.167	n.d.
El Santuario (Antioquia)	18.833	0,0	Cáqueza (Cundinamarca)	4.000	0,0
Garzón (Huila)	17.867	n.d.	Chía (Cundinamarca)	3.900	0,0
La Unión (Valle del Cauca)	19.700	0,0	Chipaqué (Cundinamarca)	4.000	0,0
Manizales (Caldas)	17.688	1,9	Chiquinquirá (Boyacá)	3.333	0,0
Marinilla (Antioquia)	18.467	0,9	Choachí (Cundinamarca)	3.833	0,0
Marsella (Risaralda)	18.325	0,0	Cúcuta (Norte de Santander)	3.333	0,0
Medellín (Antioquia)	17.960	0,0	Facatativá (Cundinamarca)	3.467	19,5
Neiva (Huila)	17.819	-6,1	Fómeque (Cundinamarca)	3.833	0,0
Palmira (Valle del Cauca)	17.733	0,6	Fusagasugá (Cundinamarca)	3.260	4,3
Peñol (Antioquia)	17.333	0,0	Madrid (Cundinamarca)	3.600	0,0
Pereira (Risaralda)	18.210	-0,6	Medellín (Antioquia)	3.723	0,0
Pitalito (Huila)	16.533	0,2	Ocaña (Norte de Santander)	3.600	0,0
Rionegro (Antioquia)	18.033	0,7	Pacho (Cundinamarca)	4.000	0,0
Riosucio (Caldas)	18.100	-0,5	Pamplona (Norte de Santander)	3.800	0,0
Roldanillo (Valle del Cauca)	19.425	-0,6	San Vicente Ferrer (Antioquia)	3.900	15,8
Santa Rosa de Osos (Antioquia)	19.080	1,2	Santa Rosa de Osos (Antioquia)	4.047	0,0
Sogamoso (Boyacá)	18.433	0,0	Sibaté (Cundinamarca)	3.680	5,1
Tibaná (Boyacá)	17.993	1,4	Ventaquemada (Boyacá)	3.500	0,0
Ethrel 48 SL, 200 centímetros cúbicos					
Belén de Umbria (Risaralda)	42.370	0,2			
Bogotá, D. C.	43.467	0,0			
Marsella (Risaralda)	42.983	0,0			
Pereira (Risaralda)	43.417	0,0			
Pitalito (Huila)	41.700	6,9			



Cuadro 12. Insumos agrícolas. Precios de coadyudantes, molusquicidas, reguladores fisiológicos y otros (conclusión) 2014 (septiembre)

Productos y mercados	Precio medio septiembre	Variación porcentual	Productos y mercados	Precio medio septiembre	Variación porcentual
Mixel Top SL, 1 litro			Potenzol 900 SL, 1 litro (continuación)		
Cáqueza (Cundinamarca)	13.000	8,3	Marinilla (Antioquia)	10.117	-0,3
Chiquinquirá (Boyacá)	11.000	-1,5	Medellín (Antioquia)	10.455	0,0
Choachí (Cundinamarca)	13.333	0,0	Peñol (Antioquia)	11.333	0,7
Cúcuta (Norte de Santander)	11.667	0,1	Pitalito (Huila)	11.600	2,7
Fómeque (Cundinamarca)	13.667	n.d.	Rionegro (Antioquia)	10.325	-14,5
Fusagasugá (Cundinamarca)	11.933	n.d.	Santa Bárbara (Antioquia)	11.900	0,0
La Unión (Valle del Cauca)	11.933	0,0	Santa Marta (Magdalena)	11.120	0,0
Manizales (Caldas)	11.800	-0,1	Santa Rosa de Osos (Antioquia)	10.468	0,0
Pamplona (Norte de Santander)	14.667	-8,3	Valledupar (Cesar)	11.725	0,0
Pereira (Risaralda)	11.963	0,0			
Pitalito (Huila)	13.683	n.d.	Progibb 10 SP, 10 gramos		
Samacá (Boyacá)	12.500	0,0	Andes (Antioquia)	7.044	0,0
Subachoque (Cundinamarca)	11.333	0,7	Aquitania (Boyacá)	6.167	0,0
Tibaná (Boyacá)	11.933	-0,6	Armenia (Quindío)	6.683	0,0
Tunja (Boyacá)	11.575	1,2	Belén de Umbria (Risaralda)	6.590	0,6
Zipacquirá (Cundinamarca)	11.667	0,0	Chipaque (Cundinamarca)	6.500	n.d.
Pegal Ph AE, 1 litro			Chiquinquirá (Boyacá)	5.667	-1,2
Armenia (Quindío)	27.817	0,0	Cota (Cundinamarca)	6.400	0,0
Belén de Umbria (Risaralda)	28.500	-0,3	Cúcuta (Norte de Santander)	5.367	0,0
Manizales (Caldas)	28.900	-2,3	Duitama (Boyacá)	6.167	-1,3
Marsella (Risaralda)	29.400	0,0	El Santuario (Antioquia)	6.067	1,1
Pereira (Risaralda)	29.350	-0,1	Entrerriós (Antioquia)	6.350	0,0
Pegal Ph, 1 litro			Facatativá (Cundinamarca)	6.133	-5,6
Andes (Antioquia)	28.115	0,0	Fusagasugá (Cundinamarca)	6.100	-2,4
Chocontá (Cundinamarca)	26.667	0,0	Granada (Meta)	6.353	-0,1
Cúcuta (Norte de Santander)	26.272	0,0	Manizales (Caldas)	6.600	0,0
El Santuario (Antioquia)	27.767	-0,4	Marinilla (Antioquia)	6.183	0,0
Guadalajara de Buga (Valle del Cauca)	29.817	3,7	Medellín (Antioquia)	5.942	0,0
La Unión (Valle del Cauca)	26.800	-1,1	Neiva (Huila)	5.967	n.d.
Palmira (Valle del Cauca)	27.225	-0,4	Pereira (Risaralda)	6.617	0,0
Tunja (Boyacá)	27.100	0,9	Popayán (Cauca)	6.667	2,6
Potenzol 900 SL, 1 litro			Samacá (Boyacá)	6.000	0,0
Andes (Antioquia)	10.408	0,6	Santa Rosa de Cabal (Risaralda)	6.483	0,0
Cartagena de Indias (Bolívar)	11.711	0,0	Santa Rosa de Osos (Antioquia)	6.138	0,0
Corozal (Sucre)	11.333	-1,4	Sibaté (Cundinamarca)	6.075	3,0
El Carmen de Viboral (Antioquia)	10.067	-1,3	Subachoque (Cundinamarca)	6.467	0,0
El Santuario (Antioquia)	10.833	0,0	Tibaná (Boyacá)	6.000	0,0
Entrerriós (Antioquia)	9.673	0,0	Tunja (Boyacá)	6.200	0,0
La Ceja (Antioquia)	10.000	0,0	Ventaquemada (Boyacá)	6.000	0,0
			Villa de San Diego		
			de Ubaté (Cundinamarca)	6.233	1,4

n.d. No determinado.

* El precio correspondiente a agosto fue modificado en el presente reporte ante la inclusión de datos que se encontraban en verificación.

Precios de elementos pecuarios

**Cuadro 13. Precios de elementos pecuarios
2014 (septiembre)**

Productos y mercados	Precio medio septiembre	Variación porcentual	Productos y mercados	Precio medio septiembre	Variación porcentual
Alambre de púas núm. 12,5, rollo por 350 metros			Alambre de púas núm. 14, rollo por 500 metros (continuación)		
Barrancabermeja (Santander)	126.667	-5,0	La Pintada (Antioquia)	150.633	-1,2
Bucaramanga (Santander)	132.333	3,1	Manizales (Caldas)	131.400	-0,2
Cali (Valle del Cauca)	129.101	-4,9	Marinilla (Antioquia)	132.833	0,8
Cartago (Valle del Cauca)	134.650	0,0	Medellín (Antioquia)	138.125	0,3
Chía (Cundinamarca)	131.667	-1,3	Pacho (Cundinamarca)	144.000	-4,6
Fómeque (Cundinamarca)	140.000	0,0	Pamplona (Norte de Santander)	146.000	8,1
Fundación (Magdalena)	140.295	9,6	Pereira (Risaralda)	133.267	0,0
Ibagué (Tolima)	140.167	-2,5	Puerto López (Meta)	136.250	-2,2
La Virginia (Risaralda)	125.000	-2,3	Rionegro (Antioquia)	134.567	1,4
Lérida (Tolima)	128.000	0,0	Santander de Quilichao (Cauca)	149.000	0,4
Manizales (Caldas)	122.263	-0,1	Sevilla (Valle del Cauca)	147.450	-2,2
Pacho (Cundinamarca)	134.667	-2,8	Tuluá (Valle del Cauca)	137.033	-0,5
Pamplona (Norte de Santander)	142.333	9,5	Alambre de púas núm. 16,5, rollo por 400 metros		
Puerto López (Meta)	125.300	-0,1	Agustín Codazzi (Cesar)	73.333	0,0
Tibaná (Boyacá)	127.667	1,3	Barrancabermeja (Santander)	68.333	-3,8
Tuluá (Valle del Cauca)	122.567	-1,8	Barranquilla (Atlántico)	75.910	-0,1
Valledupar (Cesar)	137.000	1,5	Cartagena de Indias (Bolívar)	75.805	0,7
Villavicencio (Meta)	134.000	0,5	Cartago (Valle del Cauca)	79.533	0,1
Yopal (Casanare)	125.333	0,3	Cereté (Córdoba)	75.923	0,2
Alambre de púas núm. 12,5, rollo por 400 metros			Corinto (Cauca)	73.750	1,4
Bogotá, D. C.	134.400	-1,6	El Carmen de Bolívar (Bolívar)	68.600	-0,9
Chiquinquirá (Boyacá)	139.667	5,0	Fundación (Magdalena)	71.673	-0,8
Pacho (Cundinamarca)	153.000	-1,7	Granada (Meta)	80.000	5,3
Tunja (Boyacá)	161.000	2,8	Lorica (Córdoba)	74.800	3,2
Ventaquemada (Boyacá)	154.000	-0,2	Magangué (Bolívar)	70.750	-1,7
Alambre de púas núm. 14, rollo por 200 metros			Manizales (Caldas)	72.820	-1,2
Armenia (Quindío)	58.017	0,3	Montería (Córdoba)	76.857	3,1
Cali (Valle del Cauca)	58.387	-0,9	Pamplona (Norte de Santander)	71.800	0,4
El Santuario (Antioquia)	53.667	1,3	Puerto López (Meta)	72.580	2,9
Guarne (Antioquia)	55.775	1,4	Riosucio (Caldas)	69.800	0,0
La Ceja (Antioquia)	55.500	-0,3	Sabanalarga (Atlántico)	72.857	3,0
La Pintada (Antioquia)	64.771	0,4	Santa María (Magdalena)	78.133	0,0
Manizales (Caldas)	56.680	-1,4	Tuluá (Valle del Cauca)	66.150	-0,8
Medellín (Antioquia)	54.000	0,0	Villanueva (Casanare)	75.000	n.d.
Riosucio (Caldas)	54.650	0,0	Alambre galvanizado núm. 14, rollo por 1 kilogramo		
Tuluá (Valle del Cauca)	54.267	-1,6	Bucaramanga (Santander)	3.775	-10,1
Alambre de púas núm. 14, rollo por 350 metros			Chocontá (Cundinamarca)	4.000	-3,2
Agustín Codazzi (Cesar)	113.333	0,0	Villa de San Diego de Ubaté (Cundinamarca)	3.833	2,2
Apía (Risaralda)	99.850	0,1	Alambre galvanizado núm. 16, rollo por 1 kilogramo		
Armenia (Quindío)	99.150	1,5	Bogotá, D. C.	3.858	-4,5
Cali (Valle del Cauca)	102.510	0,4	Chocontá (Cundinamarca)	4.667	-2,1
Cartago (Valle del Cauca)	107.267	1,6	El Carmen de Viboral (Antioquia)	4.500	0,0
Guarne (Antioquia)	95.325	2,0	El Santuario (Antioquia)	4.200	0,0
La Ceja (Antioquia)	91.500	-0,8	Samacá (Boyacá)	5.000	-4,5
La Virginia (Risaralda)	97.133	-1,7	Tibaná (Boyacá)	5.000	1,4
Manizales (Caldas)	99.180	-1,2	Azadón forjado papero, unidad		
Marinilla (Antioquia)	86.667	1,2	Bogotá, D. C.	11.875	-4,0
Medellín (Antioquia)	102.650	0,0	Ipiales (Nariño)	15.333	-2,6
Neira (Caldas)	97.500	1,9	Popayán (Cauca)	15.767	3,6
Pamplona (Norte de Santander)	126.667	-1,4	Zipaquirá (Cundinamarca)	15.167	0,0
Pereira (Risaralda)	94.517	0,1	Azadón forjado, unidad		
Pitalito (Huila)	102.167	3,7	Bogotá, D. C.	11.875	-2,1
Rionegro (Antioquia)	92.933	-1,3	La Plata (Huila)	13.300	n.d.
Riosucio (Caldas)	94.733	0,0	Lorica (Córdoba)	18.667	-6,4
Santa Rosa de Cabal (Risaralda)	99.138	1,1	Medellín (Antioquia)	15.730	5,6
Sevilla (Valle del Cauca)	110.050	-2,4	Piendamó (Cauca)	15.750	0,0
Socorro (Santander)	115.000	-1,1	Pitalito (Huila)	16.167	-3,0
Valledupar (Cesar)	108.333	0,0	Popayán (Cauca)	16.767	0,0
Alambre de púas núm. 14, rollo por 500 metros			Tunja (Boyacá)	16.500	-1,0
Cali (Valle del Cauca)	143.624	0,0	Valledupar (Cesar)	16.500	-1,2
Corinto (Cauca)	145.250	0,5	Zipaquirá (Cundinamarca)	15.933	-0,2
Guarne (Antioquia)	136.858	7,3			
La Ceja (Antioquia)	134.374	1,8			



**Cuadro 13. Precios de elementos pecuarios (continuación)
2014 (septiembre)**

Productos y mercados	Precio medio septiembre	Variación porcentual	Productos y mercados	Precio medio septiembre	Variación porcentual
Barretón 4 libras, unidad			Comedero plástico aves 7 kilogramos, unidad (continuación)		
Barranquilla (Atlántico)	20.850	0,0	Saldaña (Tolima)	11.000	0,0
Lorica (Córdoba)	20.500	-1,8	Santander de Quilichao (Cauca)	10.167	-1,6
Montería (Córdoba)	18.500	2,8	Villanueva (Casanare)	11.775	0,2
Valledupar (Cesar)	20.000	0,0			
Bebedero acero cerdo de 1/2 pulgada, unidad			Cuchilla para guadaña, unidad		
Puerto López (Meta)	7.500	-15,3	Bucaramanga (Santander)	4.250	-2,9
Santa Rosa de Cabal (Risaralda)	9.367	-0,7	Piendamó (Cauca)	5.017	-2,3
Santander de Quilichao (Cauca)	7.540	0,0	Pitalito (Huila)	4.125	-4,8
Villanueva (Casanare)	8.833	3,9	Popayán (Cauca)	5.320	0,0
Yopal (Casanare)	8.875	2,4	Sabana de Torres (Santander)	4.350	6,1
			Santa Rosa de Osos (Antioquia)	5.508	0,0
Bebedero plástico aves 5 litros, unidad			Fique tres hilos, rollo por 1 kilogramo		
Aguazul (Casanare)	12.667	-9,5	Aguazul (Casanare)	9.833	n.d.
Belén de Umbría (Risaralda)	12.500	4,2	Tunja (Boyacá)	9.250	n.d.
Espinal (Tolima)	10.750	0,8	Valledupar (Cesar)	10.000	0,0
Ibagué (Tolima)	10.800	1,9			
Ipiales (Nariño)	13.000	1,2	Fique tres hilos, rollo por 1,5 kilogramos		
La Virginia (Risaralda)	12.667	-1,3	Andes (Antioquia)	9.000	n.d.
Palmira (Valle del Cauca)	9.833	0,0	Cajamarca (Tolima)	10.100	n.d.
Paz de Ariporo (Casanare)	12.667	5,6	El Santuario (Antioquia)	8.825	n.d.
Pupiales (Nariño)	13.333	0,0	Manizales (Caldas)	10.375	n.d.
Santander de Quilichao (Cauca)	8.433	-1,9	Marinilla (Antioquia)	9.833	n.d.
			Peñol (Antioquia)	9.167	n.d.
Bebedero plástico aves 6,5 litros, unidad			Fumigadora plástica manual 20 litros, unidad		
Espinal (Tolima)	11.900	0,0	Ábrego (Norte de Santander)	198.750	0,0
Granada (Meta)	11.333	0,0	Aguachica (Cesar)	201.167	0,2
Saldaña (Tolima)	11.000	-4,3	Agustín Codazzi (Cesar)	178.333	0,0
Santander de Quilichao (Cauca)	9.425	-1,3	Andes (Antioquia)	255.750	-9,7
Yopal (Casanare)	14.333	-1,1	Anserma (Caldas)	184.657	2,8
			Apía (Risaralda)	169.532	-0,5
Bolsa plástica lechosa tratada, paquete por 50 unidades			Aquitania (Boyacá)	185.273	0,2
Apía (Risaralda)	9.763	n.d.	Armenia (Quindío)	191.056	0,3
La Virginia (Risaralda)	9.517	n.d.	Barbosa (Santander)	207.333	2,8
Manizales (Caldas)	10.175	n.d.	Barrancabermeja (Santander)	165.000	0,8
Marsella (Risaralda)	9.313	n.d.	Barranquilla (Atlántico)	145.333	0,0
			Belén de Umbría (Risaralda)	169.932	0,7
Carretilla metálica, unidad			Bogotá, D. C.	112.167	3,1
Bogotá, D. C.	78.333	0,9	Bucaramanga (Santander)	187.000	0,5
Cartagena de Indias (Bolívar)	135.000	0,0	Caicedonia (Valle del Cauca)	203.200	-0,2
Montería (Córdoba)	96.250	2,4	Cajamarca (Tolima)	168.288	-2,7
			Calarcá (Quindío)	176.917	0,0
Carretilla plástica, unidad			Cali (Valle del Cauca)	176.848	1,2
Cartagena de Indias (Bolívar)	123.750	-1,0	Cáqueza (Cundinamarca)	225.000	0,0
Lorica (Córdoba)	106.250	n.d.	Cartagena de Indias (Bolívar)	162.046	-5,0
Montería (Córdoba)	97.333	0,3	Cartago (Valle del Cauca)	160.910	0,1
			Cereté (Córdoba)	188.088	0,1
Comedero plástico aves 12 kilogramos, unidad			Chinchiná (Caldas)	148.258	0,0
Espinal (Tolima)	13.000	5,4	Chiquinquirá (Boyacá)	191.615	1,6
Saldaña (Tolima)	14.333	-1,1	Choachí (Cundinamarca)	191.667	0,0
Villanueva (Casanare)	12.567	-1,6	Chocontá (Cundinamarca)	191.000	5,4
			Corinto (Cauca)	191.333	0,3
Comedero plástico aves 18 kilogramos, unidad			El Carmen de Bolívar (Bolívar)	178.000	1,6
Cali (Valle del Cauca)	14.090	-1,9	El Carmen de Viboral (Antioquia)	210.004	-0,5
Ipiales (Nariño)	18.967	5,6	El Santuario (Antioquia)	195.400	1,8
Jamundí (Valle del Cauca)	16.333	-0,2	Espinal (Tolima)	169.250	0,0
La Virginia (Risaralda)	19.300	0,7	Fómeque (Cundinamarca)	185.000	1,8
Palmira (Valle del Cauca)	15.667	2,2	Fresno (Tolima)	158.250	0,5
Santander de Quilichao (Cauca)	16.100	0,6	Fundación (Magdalena)	190.343	-2,4
			Funza (Cundinamarca)	205.367	0,0
Comedero plástico aves 7 kilogramos, unidad			Fusagasugá (Cundinamarca)	183.380	-23,3
Aguazul (Casanare)	12.571	-4,9	Garzón (Huila)	157.171	-3,6
Belén de Umbría (Risaralda)	12.967	0,0	Girón (Santander)	186.250	n.d.
Chinchiná (Caldas)	11.333	0,0	Granada (Meta)	186.538	-0,2
Corinto (Cauca)	9.833	-3,3	Guadalajara de Buga (Valle del Cauca)	178.663	1,9
Espinal (Tolima)	11.625	1,1	Guarne (Antioquia)	180.818	-4,4
Ipiales (Nariño)	12.525	-0,1	Ibagué (Tolima)	191.667	0,1
Palmira (Valle del Cauca)	12.675	12,8	Ipiales (Nariño)	176.182	0,0
Pupiales (Nariño)	13.067	0,0	Jamundí (Valle del Cauca)	159.050	0,0
			La Ceja (Antioquia)	192.841	-1,8
			La Celia (Risaralda)	174.050	0,8

**Cuadro 13. Precios de elementos pecuarios (continuación)
2014 (septiembre)**

Productos y mercados	Precio medio septiembre	Variación porcentual	Productos y mercados	Precio medio septiembre	Variación porcentual
Fumigadora plástica manual 20 litros, unidad (continuación)			Grapas 1 1/4 pulgadas x 9 BWG, caja por 1 kilogramo		
La Dorada (Caldas)	193.080	-12,2	Andes (Antioquia)	4.833	0,0
La Mesa (Cundinamarca)	196.667	0,0	Apía (Risaralda)	5.038	-8,4
La Pintada (Antioquia)	179.302	-1,8	Bogotá, D. C.	4.400	0,9
La Plata (Huila)	179.700	5,1	Cachipay (Cundinamarca)	5.333	0,0
La Unión (Antioquia)	184.933	1,8	Cajamarca (Tolima)	5.433	0,6
La Unión (Valle del Cauca)	169.700	0,0	Calí (Valle del Cauca)	4.951	-2,0
La Virginia (Risaralda)	168.179	-0,6	Cáqueza (Cundinamarca)	5.000	0,0
Lebrija (Santander)	187.600	1,1	Cartago (Valle del Cauca)	5.257	0,0
Lorica (Córdoba)	178.500	-2,1	Chinchiná (Caldas)	5.100	-5,6
Madrid (Cundinamarca)	207.333	-0,8	Chiquinquirá (Boyacá)	5.067	0,7
Magangué (Bolívar)	178.235	0,2	Choachí (Cundinamarca)	4.933	0,0
Manizales (Caldas)	170.781	0,0	Chocontá (Cundinamarca)	5.133	0,0
Marinilla (Antioquia)	221.673	3,1	Corinto (Cauca)	5.500	0,0
Marsella (Risaralda)	176.138	-1,2	El Carmen de Viboral (Antioquia)	4.820	2,0
Medellín (Antioquia)	163.225	0,0	El Santuario (Antioquia)	4.575	1,1
Monquirá (Boyacá)	180.625	-3,7	Facatativá (Cundinamarca)	5.325	0,0
Montería (Córdoba)	168.923	0,5	Fómeque (Cundinamarca)	5.000	0,0
Neira (Caldas)	185.000	0,0	Fusagasugá (Cundinamarca)	5.100	0,0
Neiva (Huila)	204.900	-7,1	Guadalajara de Buga (Valle del Cauca)	5.400	-1,8
Ocaña (Norte de Santander)	186.667	-1,8	Guaduas (Cundinamarca)	5.167	0,0
Palmira (Valle del Cauca)	176.875	-0,5	Jamundí (Valle del Cauca)	5.450	0,0
Pasto (Nariño)	172.033	-16,1	La Celia (Risaralda)	5.217	-10,1
Paz de Ariporo (Casanare)	189.706	8,1	La Dorada (Caldas)	4.500	0,0
Pereira (Risaralda)	162.256	-0,1	La Unión (Valle del Cauca)	5.083	11,7
Piedecuesta (Santander)	187.500	0,0	La Virginia (Risaralda)	4.800	-1,4
Piendamó (Cauca)	207.800	0,2	Lérida (Tolima)	5.120	4,5
Pitalito (Huila)	174.160	0,0	Manizales (Caldas)	4.983	-0,3
Popayán (Cauca)	187.143	0,0	Marinilla (Antioquia)	4.667	0,0
Puerto López (Meta)	176.857	7,5	Marsella (Risaralda)	4.913	-0,8
Pupiales (Nariño)	187.500	-10,7	Neira (Caldas)	4.775	1,6
Quimbaya (Quindío)	187.663	6,1	Pacho (Cundinamarca)	5.050	-1,5
Rionegro (Antioquia)	173.167	-8,9	Palmira (Valle del Cauca)	4.980	1,2
Riosucio (Caldas)	171.058	6,2	Pereira (Risaralda)	5.017	n.d.
Sabana de Torres (Santander)	199.667	18,1	Riosucio (Caldas)	4.717	n.d.
Sabanalarga (Atlántico)	139.333	0,1	Saldaña (Tolima)	4.867	n.d.
Samacá (Boyacá)	179.571	-2,0	Samacá (Boyacá)	5.200	2,0
San Alberto (Cesar)	196.667	1,1	Santa Rosa de Cabal (Risaralda)	4.888	n.d.
San Gil (Santander)	195.333	1,0	Santander de Quilichao (Cauca)	5.275	0,0
San Pedro			Sibaté (Cundinamarca)	5.067	0,0
de los Milagros (Antioquia)	180.570	0,0	Subachoque (Cundinamarca)	4.925	0,0
San Vicente de Chucurí (Santander)	190.000	0,0	Tibaná (Boyacá)	5.050	1,0
Santa Bárbara (Antioquia)	205.217	6,2	Trinidad (Casanare)	5.167	0,0
Santa Marta (Magdalena)	146.950	0,0	Tuluá (Valle del Cauca)	4.950	-2,2
Santa Rosa de Cabal (Risaralda)	162.340	-0,9	Tunja (Boyacá)	5.367	0,6
Santander de Quilichao (Cauca)	190.286	-1,0	Villa de San Diego		
Sevilla (Valle del Cauca)	193.000	-9,8	de Ubaté (Cundinamarca)	5.067	-1,3
Sincelejo (Sucre)	157.000	9,2	Villapinzón (Cundinamarca)	4.967	0,0
Socorro (Santander)	196.556	1,4	Yopal (Casanare)	5.250	0,0
Sogamoso (Boyacá)	180.625	1,3			
Subachoque (Cundinamarca)	197.520	0,0	Grapas 1 pulgada x 12 BWG, caja por 1 kilogramo		
Tibaná (Boyacá)	172.167	2,9	Cartagena de Indias (Bolívar)	5.060	0,0
Trinidad (Casanare)	199.000	-1,0	El Carmen de Bolívar (Bolívar)	5.167	0,0
Tuluá (Valle del Cauca)	179.800	0,2	Sabanalarga (Atlántico)	5.189	0,0
Tunja (Boyacá)	189.500	-0,7			
Valledupar (Cesar)	184.809	-1,9	Grapas 1 pulgada x 9 BWG, caja por 1 kilogramo		
Vélez (Santander)	187.500	0,4	Bogotá, D. C.	4.375	0,0
Villa de San Diego			Cúcuta (Norte de Santander)	5.400	1,3
de Ubaté (Cundinamarca)	208.333	5,5	El Carmen de Bolívar (Bolívar)	5.167	0,0
Villanueva (Casanare)	189.545	0,9	Fundación (Magdalena)	5.361	0,9
Villapinzón (Cundinamarca)	185.000	-2,4	Fusagasugá (Cundinamarca)	5.133	1,3
Villavicencio (Meta)	188.833	2,5	Granada (Meta)	5.250	5,0
Viterbo (Caldas)	160.308	-0,8	Lérida (Tolima)	5.175	n.d.
Yopal (Casanare)	174.286	0,8	Pacho (Cundinamarca)	5.067	-1,9
Zipacquirá (Cundinamarca)	165.000	3,5	Sabana de Torres (Santander)	5.125	0,0
			Sabanalarga (Atlántico)	5.189	0,0
Grapas 1 1/2 pulgadas x 9 BWG, caja por 1 kilogramo			Saldaña (Tolima)	4.867	n.d.
Barrancabermeja (Santander)	4.800	0,0	Trinidad (Casanare)	5.167	0,0
Bucaramanga (Santander)	5.000	-2,0	Valledupar (Cesar)	5.250	0,0
Caicedonia (Valle del Cauca)	4.967	2,1	Villavicencio (Meta)	4.933	-1,3
Calarcá (Quindío)	5.150	1,2	Yopal (Casanare)	5.250	0,0
Montenegro (Quindío)	4.983	5,5			
Puerto López (Meta)	5.250	1,0	Guadaña, unidad		
Quimbaya (Quindío)	5.267	-4,2	Cartagena de Indias (Bolívar)	1.211.372	-1,5
Villavicencio (Meta)	5.167	-1,3			



Cuadro 13. Precios de elementos pecuarios (continuación)
2014 (septiembre)

Productos y mercados	Precio medio septiembre	Variación porcentual	Productos y mercados	Precio medio septiembre	Variación porcentual
Guadaña, unidad (continuación)			Lima metálica triangular 6 pulgadas con mango, unidad		
La Unión (Antioquia)	926.475	n.d.	Jamundí (Valle del Cauca)	5.500	0,0
Santa Rosa de Osos (Antioquia)	1.053.750	-3,7	Lérida (Tolima)	3.167	0,0
Hacha 4 libras, unidad			Pitalito (Huila)	3.875	-13,9
Barranquilla (Atlántico)	26.000	0,0	Popayán (Cauca)	4.333	0,0
Bogotá, D. C.	20.250	-2,4	Valledupar (Cesar)	4.000	-3,0
Cartagena de Indias (Bolívar)	28.967	0,0	Machete núm. 16, unidad		
Lorica (Córdoba)	25.800	0,8	El Santuario (Antioquia)	10.600	n.d.
Valledupar (Cesar)	23.667	2,9	Guarne (Antioquia)	11.000	n.d.
Hilo de amarrar 12-1 / 12000, cono por 750 metros			Ipiales (Nariño)	9.825	0,0
Aguazul (Casanare)	9.667	n.d.	Peñol (Antioquia)	11.167	n.d.
Anserma (Caldas)	10.050	n.d.	Valledupar (Cesar)	10.333	0,0
Armenia (Quindío)	10.850	n.d.	Machete núm. 18, unidad		
Belén de Umbria (Risaralda)	9.250	n.d.	Anserma (Caldas)	9.663	0,3
Caicedonia (Valle del Cauca)	8.433	n.d.	Barranquilla (Atlántico)	10.460	0,0
Chinchiná (Caldas)	9.425	n.d.	Caicedonia (Valle del Cauca)	13.467	6,9
Fómeque (Cundinamarca)	9.167	n.d.	Cajamarca (Tolima)	11.667	-4,8
Fusagasugá (Cundinamarca)	7.960	n.d.	Calarcá (Quindío)	10.875	0,0
Garzón (Huila)	8.525	n.d.	Chinchiná (Caldas)	9.638	0,0
Granada (Meta)	8.750	n.d.	Chocontá (Cundinamarca)	13.833	1,2
La Virginia (Risaralda)	9.413	n.d.	El Carmen de Bolívar (Bolívar)	9.900	0,0
Manizales (Caldas)	9.300	n.d.	El Carmen de Viboral (Antioquia)	10.117	n.d.
Neira (Caldas)	8.700	n.d.	El Santuario (Antioquia)	10.600	n.d.
Neiva (Huila)	8.080	n.d.	Guarne (Antioquia)	11.000	n.d.
Peñol (Antioquia)	9.000	n.d.	Manizales (Caldas)	9.570	0,0
Pitalito (Huila)	7.900	n.d.	Neira (Caldas)	9.263	0,0
Riosucio (Caldas)	9.700	n.d.	Peñol (Antioquia)	11.167	n.d.
San Gil (Santander)	9.333	n.d.	Piendamó (Cauca)	12.860	1,3
Santa Bárbara (Antioquia)	6.267	n.d.	Rionegro (Antioquia)	11.000	n.d.
Sevilla (Valle del Cauca)	9.033	n.d.	Riosucio (Caldas)	9.017	0,0
Trinidad (Casanare)	10.000	n.d.	Sabanalarga (Atlántico)	9.493	8,6
Tunja (Boyacá)	8.500	n.d.	Sevilla (Valle del Cauca)	10.500	-4,5
Valledupar (Cesar)	10.360	n.d.	Tunja (Boyacá)	10.667	-12,9
Villavicencio (Meta)	7.750	n.d.	Zarzal (Valle del Cauca)	11.800	7,3
Hilo de amarrar 12-A / 12000, cono por 130 metros			Machete núm. 20, unidad		
Aguazul (Casanare)	2.667	n.d.	Anserma (Caldas)	9.563	1,9
Granada (Meta)	2.400	n.d.	Calarcá (Quindío)	10.875	0,0
Paz de Ariporo (Casanare)	2.567	n.d.	Chinchiná (Caldas)	9.510	0,2
Trinidad (Casanare)	2.833	n.d.	Chocontá (Cundinamarca)	13.833	1,2
Valledupar (Cesar)	2.833	n.d.	Corozal (Sucre)	10.000	0,0
Hilo de amarrar 18-1 / 18000, cono por 500 metros			El Carmen de Bolívar (Bolívar)	9.900	0,0
San Gil (Santander)	9.333	n.d.	El Carmen de Viboral (Antioquia)	9.783	n.d.
Villapinzón (Cundinamarca)	9.000	n.d.	El Santuario (Antioquia)	10.850	n.d.
Villavicencio (Meta)	7.750	n.d.	La Ceja (Antioquia)	11.467	n.d.
Hilo de amarrar 3-1 / 3000, cono por 3000 metros			Lorica (Córdoba)	10.357	0,0
Anserma (Caldas)	9.050	n.d.	Manizales (Caldas)	9.570	0,0
Apía (Risaralda)	9.383	n.d.	Neira (Caldas)	9.263	0,0
Caicedonia (Valle del Cauca)	8.667	n.d.	Peñol (Antioquia)	11.167	n.d.
Cajamarca (Tolima)	9.400	n.d.	Quimbaya (Quindío)	9.367	-18,6
Chinchiná (Caldas)	10.050	n.d.	Rionegro (Antioquia)	11.000	n.d.
El Carmen de Viboral (Antioquia)	8.500	n.d.	Riosucio (Caldas)	9.017	0,0
El Santuario (Antioquia)	8.825	n.d.	Sevilla (Valle del Cauca)	10.833	-2,0
Fusagasugá (Cundinamarca)	8.640	n.d.	Tunja (Boyacá)	10.667	-12,9
La Celia (Risaralda)	9.688	n.d.	Valledupar (Cesar)	10.167	0,0
La Virginia (Risaralda)	9.863	n.d.	Vélez (Santander)	12.000	0,0
Manizales (Caldas)	9.763	n.d.	Machete núm. 22, unidad		
Marsella (Risaralda)	9.183	n.d.	Calarcá (Quindío)	10.283	2,0
Neira (Caldas)	8.167	n.d.	Corozal (Sucre)	10.000	0,0
Neiva (Huila)	8.133	n.d.	El Carmen de Bolívar (Bolívar)	9.900	0,0
Peñol (Antioquia)	9.000	n.d.	La Plata (Huila)	12.115	n.d.
Pereira (Risaralda)	9.383	n.d.	Machete núm. 24, unidad		
Quimbaya (Quindío)	9.450	n.d.	Agustín Codazzi (Cesar)	12.500	0,0
Riosucio (Caldas)	10.133	n.d.	El Carmen de Bolívar (Bolívar)	10.000	0,0
Santa Bárbara (Antioquia)	8.500	n.d.	Montería (Córdoba)	9.667	-1,7
Valledupar (Cesar)	10.986	-0,1	Valledupar (Cesar)	10.333	0,0
			Machete rula núm. 24, unidad		
			Barranquilla (Atlántico)	10.833	0,0
			Corozal (Sucre)	10.000	0,0
			El Santuario (Antioquia)	9.325	n.d.
			Peñol (Antioquia)	10.167	n.d.

**Cuadro 13. Precios de elementos pecuarios (conclusión)
2014 (septiembre)**

Productos y mercados	Precio medio septiembre	Variación porcentual
Machete rula núm. 24, unidad (continuación)		
Valledupar (Cesar)	10.250	0,0
Pala cuadrada núm. 2, unidad		
Agustín Codazzi (Cesar)	12.333	0,0
Barranquilla (Atlántico)	10.567	-0,3
Bogotá, D. C.	7.833	3,3
Fundación (Magdalena)	10.900	0,2
Montería (Córdoba)	9.667	-7,9
Sabanalarga (Atlántico)	8.667	-1,9
Valledupar (Cesar)	12.000	-1,0
Pala cuadrada núm. 4, unidad		
Agustín Codazzi (Cesar)	14.800	0,0
Cartagena de Indias (Bolívar)	12.336	4,0
Valledupar (Cesar)	13.600	0,0
Pala draga, unidad		
Aguachica (Cesar)	33.600	17,1
Barranquilla (Atlántico)	42.940	0,0
Cartagena de Indias (Bolívar)	35.379	0,0
El Carmen de Bolívar (Bolívar)	32.000	-4,0
La Plata (Huila)	32.667	n.d.
Lorica (Córdoba)	33.750	6,6
Montería (Córdoba)	30.500	0,3

n.d. No determinado.

Productos y mercados	Precio medio septiembre	Variación porcentual
Pala draga, unidad (continuación)		
Santa Marta (Magdalena)	38.800	0,1
Valledupar (Cesar)	37.000	-1,3
Pala hoyadora, unidad		
Barranquilla (Atlántico)	12.200	0,0
Popayán (Cauca)	12.367	6,0
Valledupar (Cesar)	12.000	0,0
Pala redonda núm. 2, unidad		
Agustín Codazzi (Cesar)	12.000	0,0
Bogotá, D. C.	7.625	5,2
Lorica (Córdoba)	9.350	-4,9
Montería (Córdoba)	8.475	-1,7
Palmira (Valle del Cauca)	9.250	-1,3
Piendamó (Cauca)	14.133	0,0
Popayán (Cauca)	10.676	0,0
Sincelejo (Sucre)	9.667	-3,3
Valledupar (Cesar)	12.000	-1,4
Zapapico 5 libras, unidad		
Barranquilla (Atlántico)	19.480	0,0
Bogotá, D. C.	12.167	-1,4
Pamplona (Norte de Santander)	15.333	-8,0
Pitalito (Huila)	15.733	2,5
Valledupar (Cesar)	20.000	7,1

Precios de empaques

**Cuadro 14. Precios de empaques
2014 (septiembre)**

Productos y mercados	Precio medio septiembre	Variación porcentual	Productos y mercados	Precio medio septiembre	Variación porcentual
Costal amarillo plástico (50 kilogramos), unidad			Costal gasa de vuelta rojo plástico (50 kilogramos), unidad (continuación)		
Cajamarca (Tolima)	950	0,0	Chiquinquirá (Boyacá)	917	-1,8
El Carmen de Viboral (Antioquia)	860	-2,6	El Carmen de Viboral (Antioquia)	860	-2,6
El Santuario (Antioquia)	840	-3,1	El Santuario (Antioquia)	840	-3,1
Fusagasugá (Cundinamarca)	1.000	0,0	Ipiales (Nariño)	738	0,0
Guarne (Antioquia)	983	n.d.	Samacá (Boyacá)	750	4,7
Sibaté (Cundinamarca)	800	-4,0	San Vicente Ferrer (Antioquia)	1.000	0,0
			Sogamoso (Boyacá)	767	-4,2
Costal arvejero fique (50 kilogramos), unidad			Costal habichuelero fique (50 kilogramos), unidad		
Aquitania (Boyacá)	2.500	-1,3	Fusagasugá (Cundinamarca)	2.467	0,0
Chipaqué (Cundinamarca)	2.250	-4,3	Sibaté (Cundinamarca)	2.500	4,2
Chiquinquirá (Boyacá)	2.350	0,7			
Duitama (Boyacá)	2.267	-5,6	Costal Peldar fique (50 kilogramos), unidad		
Fusagasugá (Cundinamarca)	2.167	0,0	El Carmen de Viboral (Antioquia)	2.467	-1,3
Sibaté (Cundinamarca)	2.267	-2,9	El Santuario (Antioquia)	2.533	1,3
			Peñol (Antioquia)	2.500	8,7
Costal blanco plástico (50 kilogramos), paquete por 100 unidades			Costal raya verde plástico (50 kilogramos), paquete por 500 unidades		
Valledupar (Cesar)	50.000	n.d.	Bogotá, D. C.	225.000	2,3
Villavicencio (Meta)	63.333	-1,6	Samacá (Boyacá)	250.000	n.d.
			Tunja (Boyacá)	241.250	-3,5
Costal blanco plástico (50 kilogramos), paquete por 50 unidades			Costal raya verde plástico (50 kilogramos), unidad		
Agustín Codazzi (Cesar)	24.375	n.d.	Samacá (Boyacá)	500	-5,1
Chipaqué (Cundinamarca)	40.000	n.d.	Sogamoso (Boyacá)	567	n.d.
			Ventaquemada (Boyacá)	500	-6,3
Costal blanco plástico (50 kilogramos), paquete por 500 unidades			Villapinzón (Cundinamarca)	533	-3,0
Bogotá, D. C.	356.667	3,4			
Pasto (Nariño)	343.333	-1,0	Costal rojo plástico (50 kilogramos), paquete por 50 unidades		
Túquerres (Nariño)	375.000	-1,6	Chipaqué (Cundinamarca)	40.000	n.d.
Villa de San Diego de Ubaté (Cundinamarca)	366.667	0,5	Fusagasugá (Cundinamarca)	40.625	n.d.
Costal blanco plástico (50 kilogramos), unidad			Costal rojo plástico (50 kilogramos), unidad		
Chipaqué (Cundinamarca)	800	0,0	Cajamarca (Tolima)	950	0,0
Corozal (Sucre)	510	-0,4	Chipaqué (Cundinamarca)	800	0,0
El Carmen de Bolívar (Bolívar)	500	0,0	Fusagasugá (Cundinamarca)	813	0,0
Fundación (Magdalena)	628	-1,8	Guarne (Antioquia)	983	n.d.
Ipiales (Nariño)	738	0,0	Samacá (Boyacá)	500	-4,8
Magangué (Bolívar)	500	0,0	San Vicente Ferrer (Antioquia)	975	n.d.
Montería (Córdoba)	550	15,8	Santa Marta (Magdalena)	970	n.d.
San Marcos (Sucre)	500	0,0	Ventaquemada (Boyacá)	500	-6,3
Santa Marta (Magdalena)	693	-0,7	Villapinzón (Cundinamarca)	583	0,0
Sincelejo (Sucre)	440	-2,2			
Valledupar (Cesar)	500	0,0	Costal tres rayas o cafetero núm. 5 fique (50 kilogramos), paquete por 100 unidades		
Villa de San Diego de Ubaté (Cundinamarca)	783	2,2	Cereté (Córdoba)	300.000	0,0
Villavicencio (Meta)	683	5,1	Valledupar (Cesar)	316.667	n.d.
Costal gasa de vuelta blanco plástico (50 kilogramos), unidad			Costal tres rayas o cafetero núm. 5 fique (50 kilogramos), unidad		
Aquitania (Boyacá)	867	2,0	Andes (Antioquia)	3.333	11,1
Chiquinquirá (Boyacá)	800	0,0	Cereté (Córdoba)	3.000	0,0
Sogamoso (Boyacá)	783	-4,1	Magangué (Bolívar)	2.800	-4,5
Villapinzón (Cundinamarca)	783	-2,1	Marsella (Risaralda)	3.467	3,5
			Santa Marta (Magdalena)	3.983	1,3
Costal gasa de vuelta rojo plástico (50 kilogramos), paquete por 500 unidades			Santa Rosa de Cabal (Risaralda)	3.333	1,0
Bogotá, D. C.	323.333	-6,3			
Chiquinquirá (Boyacá)	339.333	-0,8	Costal tres rayas o cafetero núm. 5 usado fique (50 kilogramos), unidad		
Pasto (Nariño)	356.667	0,0	Cartagena de Indias (Bolívar)	1.467	1,1
Samacá (Boyacá)	371.667	n.d.	Magangué (Bolívar)	2.400	-4,0
Tunja (Boyacá)	355.000	-0,4	Santa Marta (Magdalena)	3.200	1,1
Costal gasa de vuelta rojo plástico (50 kilogramos), unidad					
Aquitania (Boyacá)	867	2,0			
Cereté (Córdoba)	667	5,3			

**Cuadro 14. Precios de empaques (conclusión)
2014 (septiembre)**

Productos y mercados	Precio medio septiembre	Variación porcentual
Costal tres rayas o cafetero núm. 6 fique (50 kilogramos), unidad		
Anserma (Caldas)	3.583	0,0
Chiquinquirá (Boyacá)	3.633	-1,8
Montería (Córdoba)	2.933	2,9
Costal verde plástico (50 kilogramos), unidad		
Cajamarca (Tolima)	950	0,0

n.d. No determinado.

Productos y mercados	Precio medio septiembre	Variación porcentual
Costal verde plástico (50 kilogramos), unidad (continuación)		
El Carmen de Viboral (Antioquia)	843	-4,5
El Santuario (Antioquia)	840	-4,0
Guarne (Antioquia)	983	n.d.
Ipiales (Nariño)	1.188	-1,0
San Vicente Ferrer (Antioquia)	975	-2,5



Precios de jornales

Cuadro 15. Precios de jornales
2014 (septiembre)

Productos y mercados	Precio medio septiembre	Variación porcentual	Productos y mercados	Precio medio septiembre	Variación porcentual
Jornal agrícola, con alimentación			Jornal agrícola, sin alimentación		
Aguazul (Casanare)	20.667	n.d.	Betania (Antioquia)	28.333	2,4
Agustín Codazzi (Cesar)	15.000	0,0	Cachipay (Cundinamarca)	30.000	0,0
Anserma (Caldas)	16.600	-2,4	Cajamarca (Tolima)	33.250	-5,0
Aquitania (Boyacá)	20.000	-16,7	Calarcá (Quindío)	27.000	3,8
Belén de Umbría (Risaralda)	16.500	0,0	Cali (Valle del Cauca)	21.000	3,3
Cachipay (Cundinamarca)	25.000	0,0	Cáqueza (Cundinamarca)	26.667	-3,0
Cajamarca (Tolima)	24.250	-13,4	Cereté (Córdoba)	19.250	0,9
Cáqueza (Cundinamarca)	21.667	0,0	Chía (Cundinamarca)	33.333	0,0
Chía (Cundinamarca)	25.000	0,0	Chinácota (Norte de Santander)	25.000	0,0
Chinchiná (Caldas)	17.250	0,0	Chinchiná (Caldas)	25.250	-1,9
Chipaqué (Cundinamarca)	21.667	-3,7	Chipaqué (Cundinamarca)	26.667	-3,0
Chiquinquirá (Boyacá)	21.667	8,3	Chiquinquirá (Boyacá)	26.667	-3,0
Choachí (Cundinamarca)	21.667	0,0	Choachí (Cundinamarca)	30.000	0,0
Chocontá (Cundinamarca)	25.000	-6,3	Corinto (Cauca)	20.000	-3,2
Corozal (Sucre)	14.000	16,7	Corozal (Sucre)	19.333	7,4
Cota (Cundinamarca)	25.000	0,0	Cota (Cundinamarca)	30.000	0,0
Cúcuta (Norte de Santander)	20.000	n.d.	Cúcuta (Norte de Santander)	27.000	2,5
Duitama (Boyacá)	22.333	n.d.	Duitama (Boyacá)	27.333	n.d.
El Carmen de Bolívar (Bolívar)	15.000	0,0	El Carmen de Bolívar (Bolívar)	20.000	0,0
Facatativá (Cundinamarca)	25.000	0,0	El Carmen de Viboral (Antioquia)	27.667	1,2
Fómeque (Cundinamarca)	25.000	0,0	El Santuario (Antioquia)	27.333	0,0
Fundación (Magdalena)	18.000	-3,6	Espinal (Tolima)	25.000	0,0
Funza (Cundinamarca)	23.333	-6,7	Facatativá (Cundinamarca)	35.000	0,0
Fusagasugá (Cundinamarca)	21.667	8,3	Fómeque (Cundinamarca)	30.000	0,0
Granada (Meta)	21.400	5,7	Fundación (Magdalena)	22.000	-2,2
Guaduas (Cundinamarca)	25.000	0,0	Funza (Cundinamarca)	28.333	3,0
Ipiales (Nariño)	13.667	-6,8	Fusagasugá (Cundinamarca)	28.333	0,0
La Mesa (Cundinamarca)	25.000	0,0	Garzón (Huila)	24.667	5,0
La Plata (Huila)	19.333	1,8	Girardot (Cundinamarca)	25.000	0,0
Madrid (Cundinamarca)	25.000	0,0	Granada (Meta)	31.000	3,3
Magangué (Bolívar)	14.667	1,1	Guadalajara de Buga (Valle del Cauca)	24.333	5,8
Manizales (Caldas)	21.500	4,9	Guaduas (Cundinamarca)	35.000	0,0
Neira (Caldas)	18.750	0,0	Guarne (Antioquia)	25.000	0,0
Pamplona (Norte de Santander)	21.667	n.d.	Ipiales (Nariño)	17.667	0,0
Pasto (Nariño)	12.000	0,0	Jamundí (Valle del Cauca)	25.000	2,7
Paz de Ariporo (Casanare)	22.000	n.d.	La Ceja (Antioquia)	25.000	0,0
Puerto López (Meta)	20.000	0,0	La Celia (Risaralda)	24.667	0,0
Pupiales (Nariño)	13.000	0,0	La Mesa (Cundinamarca)	30.000	0,0
Riosucio (Caldas)	19.000	8,6	La Plata (Huila)	25.000	0,0
Sabanalarga (Atlántico)	13.250	-3,0	La Unión (Antioquia)	26.750	0,0
Samacá (Boyacá)	21.333	3,2	La Virginia (Risaralda)	24.667	0,0
San Marcos (Sucre)	15.000	0,0	Lérida (Tolima)	31.250	25,0
Sibaté (Cundinamarca)	26.333	0,0	Lorica (Córdoba)	18.667	-6,7
Sincelejo (Sucre)	14.000	n.d.	Madrid (Cundinamarca)	30.000	0,0
Sogamoso (Boyacá)	21.333	-11,1	Magangué (Bolívar)	18.667	0,9
Subachoque (Cundinamarca)	30.000	0,0	Málaga (Santander)	24.667	-1,3
Tibaná (Boyacá)	22.000	-2,2	Manizales (Caldas)	28.500	0,9
Trinidad (Casanare)	22.000	10,0	Marinilla (Antioquia)	28.250	2,1
Túquerres (Nariño)	12.333	2,8	Marsella (Risaralda)	24.667	0,0
Valledupar (Cesar)	19.000	0,0	Medellín (Antioquia)	26.500	1,9
Ventaquemada (Boyacá)	25.000	-7,4	Moniquirá (Boyacá)	25.000	0,0
Villa de San Diego			Montenegro (Quindío)	26.750	-0,9
de Ubaté (Cundinamarca)	28.667	0,0	Montería (Córdoba)	18.333	0,0
Villanueva (Casanare)	22.500	12,5	Neira (Caldas)	25.250	0,0
Villapinzón (Cundinamarca)	28.333	-5,6	Neiva (Huila)	25.000	n.d.
Villavicencio (Meta)	24.500	9,4	Ocaña (Norte de Santander)	25.000	0,0
Villeta (Cundinamarca)	25.000	0,0	Pacho (Cundinamarca)	28.333	-5,6
Viterbo (Caldas)	18.800	0,0	Palmira (Valle del Cauca)	23.000	0,0
Yopal (Casanare)	20.000	n.d.	Pamplona (Norte de Santander)	26.667	n.d.
Zipaquirá (Cundinamarca)	36.667	0,0	Pasto (Nariño)	15.000	0,0
			Paz de Ariporo (Casanare)	32.333	n.d.
Jornal agrícola, sin alimentación			Peñol (Antioquia)	28.000	1,2
Ábrego (Norte de Santander)	25.000	0,0	Pereira (Risaralda)	25.000	0,0
Aguachica (Cesar)	26.667	-3,0	Piedecuesta (Santander)	30.000	n.d.
Aguazul (Casanare)	35.000	n.d.	Pitalito (Huila)	25.000	0,0
Agustín Codazzi (Cesar)	21.800	0,0	Puerto López (Meta)	34.000	5,2
Andes (Antioquia)	27.333	5,1	Puerto Tejada (Cauca)	20.000	0,0
Anserma (Caldas)	23.400	-1,1	Pupiales (Nariño)	15.333	0,0
Apía (Risaralda)	24.667	0,0	Rionegro (Antioquia)	26.000	-2,8
Aquitania (Boyacá)	26.333	-6,0	Riosucio (Caldas)	25.000	8,7
Armenia (Quindío)	27.000	0,0	Sabana de Torres (Santander)	24.750	0,0
Belén de Umbría (Risaralda)	25.000	0,0			

**Cuadro 15. Precios de jornales (conclusión)
2014 (septiembre)**

Productos y mercados	Precio medio septiembre	Variación porcentual	Productos y mercados	Precio medio septiembre	Variación porcentual
Jornal agrícola, sin alimentación (continuación)			Jornal pecuario, con alimentación (continuación)		
Sabanalarga (Atlántico)	18.375	5,0	Villanueva (Casanare)	22.500	12,5
Saldaña (Tolima)	20.000	0,0	Villapinzón (Cundinamarca)	30.000	n.d.
Samacá (Boyacá)	26.333	2,6	Villavicencio (Meta)	24.333	12,3
San Alberto (Cesar)	29.667	n.d.	Yopal (Casanare)	20.000	n.d.
San Marcos (Sucre)	18.333	0,0	Jornal pecuario, sin alimentación		
San Pedro de los Milagros (Antioquia)	25.500	0,0	Aguazul (Casanare)	35.000	n.d.
San Vicente Ferrer (Antioquia)	25.000	0,0	Agustín Codazzi (Cesar)	20.600	0,0
Santa Bárbara (Antioquia)	25.333	0,0	Cachipay (Cundinamarca)	25.000	n.d.
Santa Rosa de Cabal (Risaralda)	24.667	0,0	Cáqueza (Cundinamarca)	30.000	n.d.
Santander de Quilichao (Cauca)	20.000	0,0	Chiquinquirá (Boyacá)	29.333	-2,2
Sevilla (Valle del Cauca)	26.000	0,0	Corinto (Cauca)	20.000	-4,8
Sibaté (Cundinamarca)	35.000	0,0	Corozal (Sucre)	19.333	n.d.
Sincelejo (Sucre)	18.333	n.d.	Cota (Cundinamarca)	30.000	0,0
Sogamoso (Boyacá)	26.667	-3,6	El Carmen de Bolívar (Bolívar)	20.000	0,0
Subachoque (Cundinamarca)	35.000	0,0	El Carmen de Viboral (Antioquia)	28.333	1,2
Tibaná (Boyacá)	29.333	6,7	Entreríos (Antioquia)	24.667	0,3
Trinidad (Casanare)	32.000	0,0	Espinal (Tolima)	25.000	0,0
Tuluá (Valle del Cauca)	24.333	4,3	Fómeque (Cundinamarca)	25.000	n.d.
Túquerres (Nariño)	14.333	-1,1	Fundación (Magdalena)	22.667	-3,5
Valledupar (Cesar)	24.333	0,0	Fusagasugá (Cundinamarca)	25.000	n.d.
Vélez (Santander)	24.800	6,3	Garzón (Huila)	24.667	5,0
Ventaquemada (Boyacá)	30.000	0,0	Granada (Meta)	31.000	3,3
Villanueva (Casanare)	32.500	1,6	Guadalajara		
Villapinzón (Cundinamarca)	33.333	-4,8	de Buga (Valle del Cauca)	24.333	4,3
Villavicencio (Meta)	32.167	3,8	Jamundí (Valle del Cauca)	25.000	0,0
Villeta (Cundinamarca)	35.000	0,0	La Mesa (Cundinamarca)	25.000	0,0
Viterbo (Caldas)	25.400	0,0	La Pintada (Antioquia)	24.000	-2,0
Yopal (Casanare)	n.d.		La Plata (Huila)	25.000	0,0
Zarzal (Valle del Cauca)	26.000	0,0	Lorica (Córdoba)	18.667	-8,2
Jornal pecuario, con alimentación			Magangué (Bolívar)	18.667	0,9
Aguazul (Casanare)	20.667	n.d.	Medellín (Antioquia)	25.667	0,0
Agustín Codazzi (Cesar)	15.000	0,0	Montería (Córdoba)	18.500	0,0
Cachipay (Cundinamarca)	20.000	0,0	Neiva (Huila)	25.000	n.d.
Cajamarca (Tolima)	22.333	n.d.	Palmira (Valle del Cauca)	22.750	3,4
Chiquinquirá (Boyacá)	25.000	11,1	Paz de Ariporo (Casanare)	32.000	n.d.
Corozal (Sucre)	15.000	n.d.	Pitalito (Huila)	25.000	0,0
Cota (Cundinamarca)	25.000	0,0	Puerto López (Meta)	34.000	5,2
El Carmen de Bolívar (Bolívar)	15.000	0,0	Puerto Tejada (Cauca)	20.000	0,0
Fómeque (Cundinamarca)	20.000	0,0	Sabanalarga (Atlántico)	18.375	5,0
Fundación (Magdalena)	18.000	-5,3	Saldaña (Tolima)	23.667	-5,3
Funza (Cundinamarca)	21.667	8,3	San Marcos (Sucre)	18.333	0,0
Fusagasugá (Cundinamarca)	20.000	n.d.	Santa Rosa de Osos (Antioquia)	24.600	-1,6
Granada (Meta)	21.400	5,7	Santander de Quilichao (Cauca)	20.000	0,0
La Mesa (Cundinamarca)	20.000	n.d.	Sincelejo (Sucre)	16.667	n.d.
La Plata (Huila)	19.333	1,8	Subachoque (Cundinamarca)	35.000	0,0
Madrid (Cundinamarca)	23.333	16,7	Trinidad (Casanare)	32.000	0,0
Magangué (Bolívar)	14.667	1,1	Tuluá (Valle del Cauca)	23.000	15,0
Paz de Ariporo (Casanare)	22.000	n.d.	Valledupar (Cesar)	25.000	2,7
Puerto López (Meta)	20.000	0,0	Villa de San Diego		
Sabanalarga (Atlántico)	13.250	-3,0	de Ubaté (Cundinamarca)	25.000	0,0
San Marcos (Sucre)	15.000	0,0	Villanueva (Casanare)	32.500	1,6
Sincelejo (Sucre)	12.333	n.d.	Villavicencio (Meta)	32.167	7,2
Subachoque (Cundinamarca)	30.000	0,0	Yopal (Casanare)	32.000	n.d.
Trinidad (Casanare)	22.000	10,0	Zarzal (Valle del Cauca)	27.000	0,0
Valledupar (Cesar)	19.000	0,0	Zipaquirá (Cundinamarca)	30.000	0,0

n.d. No determinado.

Precios de especies productivas

**Cuadro 16. Precios de especies productivas
2014 (septiembre)**

Especies y mercados	Precio medio septiembre	Variación porcentual	Especies y mercados	Precio medio septiembre	Variación porcentual
Bovino Brahman x pardo hembra 13-18 meses, unidad			Bovino cebú hembra 37-48 meses, unidad (continuación)		
El Carmen de Bolívar (Bolívar)	624.000	-2,5	Manizales (Caldas)	1.316.667	n.d.
Magangué (Bolívar)	582.000	-2,0	Neira (Caldas)	1.266.667	n.d.
San Marcos (Sucre)	594.000	n.d.	Riosucio (Caldas)	1.233.333	n.d.
Bovino cebú hembra 13-18 meses, kilogramo			San Marcos (Sucre)	1.032.000	n.d.
Andes (Antioquia)	3.400	n.d.	Valledupar (Cesar)	1.118.667	n.d.
El Carmen de Bolívar (Bolívar)	2.967	2,3	Viterbo (Caldas)	1.466.667	n.d.
Magangué (Bolívar)	2.767	-2,9	Bovino cebú macho 13-18 meses, kilogramo		
Marinilla (Antioquia)	3.300	0,7	La Pintada (Antioquia)	3.500	22,8
Montería (Córdoba)	2.600	-1,3	Marinilla (Antioquia)	3.500	10,8
Peñol (Antioquia)	3.300	0,3	Medellín (Antioquia)	3.033	-10,4
San Marcos (Sucre)	3.067	n.d.	Montería (Córdoba)	2.950	2,9
Valledupar (Cesar)	2.333	0,0	Peñol (Antioquia)	3.500	10,1
Bovino cebú hembra 13-18 meses, unidad			San Vicente de Chucurí (Santander)	2.967	n.d.
Aguazul (Casanare)	716.667	n.d.	Valledupar (Cesar)	2.783	-2,9
Anserma (Caldas)	933.333	n.d.	Bovino cebú macho 13-18 meses, unidad		
Chinchiná (Caldas)	816.667	n.d.	Aguazul (Casanare)	850.000	n.d.
El Carmen de Bolívar (Bolívar)	593.333	n.d.	Agustín Codazzi (Cesar)	581.000	n.d.
Fundación (Magdalena)	775.500	n.d.	El Carmen de Bolívar (Bolívar)	606.000	-3,1
Granada (Meta)	612.500	n.d.	Fundación (Magdalena)	948.500	n.d.
Magangué (Bolívar)	553.333	n.d.	Granada (Meta)	762.500	n.d.
Manizales (Caldas)	833.333	n.d.	Magangué (Bolívar)	558.000	-1,6
Neira (Caldas)	933.333	n.d.	Paz de Ariporo (Casanare)	666.667	n.d.
Paz de Ariporo (Casanare)	483.333	n.d.	Puerto López (Meta)	734.086	n.d.
Puerto López (Meta)	609.096	n.d.	Riosucio (Caldas)	916.667	n.d.
San Marcos (Sucre)	613.333	n.d.	San Marcos (Sucre)	579.000	n.d.
Villavicencio (Meta)	662.500	n.d.	Trinidad (Casanare)	650.000	n.d.
Viterbo (Caldas)	933.333	n.d.	Valledupar (Cesar)	888.667	n.d.
Yopal (Casanare)	543.333	n.d.	Villavicencio (Meta)	830.000	n.d.
Bovino cebú hembra 19-24 meses, kilogramo			Yopal (Casanare)	746.667	n.d.
Agustín Codazzi (Cesar)	2.533	0,0	Bovino cebú macho 19-24 meses, kilogramo		
Marinilla (Antioquia)	2.900	n.d.	Agustín Codazzi (Cesar)	2.567	-3,8
Peñol (Antioquia)	2.900	n.d.	La Pintada (Antioquia)	3.000	-3,2
Bovino cebú hembra 19-24 meses, unidad			Marinilla (Antioquia)	3.000	n.d.
Aguazul (Casanare)	900.000	n.d.	Medellín (Antioquia)	3.110	2,4
Agustín Codazzi (Cesar)	665.333	n.d.	Montería (Córdoba)	2.567	-1,3
Anserma (Caldas)	1.233.333	n.d.	Peñol (Antioquia)	3.000	n.d.
Chinchiná (Caldas)	1.133.333	n.d.	Bovino cebú macho 19-24 meses, unidad		
Fundación (Magdalena)	923.000	n.d.	Aguazul (Casanare)	1.000.000	n.d.
Granada (Meta)	812.500	n.d.	Agustín Codazzi (Cesar)	867.333	n.d.
Manizales (Caldas)	1.166.667	n.d.	Fundación (Magdalena)	1.065.333	n.d.
Neira (Caldas)	1.283.333	n.d.	Granada (Meta)	1.075.000	n.d.
Paz de Ariporo (Casanare)	600.000	n.d.	Paz de Ariporo (Casanare)	800.000	n.d.
Puerto López (Meta)	790.702	n.d.	Puerto López (Meta)	794.070	n.d.
Trinidad (Casanare)	600.000	n.d.	Riosucio (Caldas)	1.200.000	n.d.
Villavicencio (Meta)	850.000	n.d.	Trinidad (Casanare)	716.667	n.d.
Viterbo (Caldas)	1.266.667	n.d.	Valledupar (Cesar)	1.140.000	n.d.
Yopal (Casanare)	650.000	n.d.	Villavicencio (Meta)	1.130.000	n.d.
Bovino cebú hembra 37-48 meses, kilogramo			Yopal (Casanare)	856.667	n.d.
El Carmen de Bolívar (Bolívar)	2.800	0,0	Bovino cebú macho 25-36 meses, kilogramo		
Magangué (Bolívar)	2.633	-2,5	Agustín Codazzi (Cesar)	2.867	-1,1
Marinilla (Antioquia)	2.000	n.d.	Andes (Antioquia)	3.567	n.d.
Peñol (Antioquia)	2.000	n.d.	Marinilla (Antioquia)	3.250	n.d.
San Marcos (Sucre)	2.867	n.d.	Montería (Córdoba)	2.717	2,5
Bovino cebú hembra 37-48 meses, unidad			Bovino cebú macho 25-36 meses, unidad		
Anserma (Caldas)	1.416.667	n.d.	Aguazul (Casanare)	1.266.667	n.d.
Chinchiná (Caldas)	1.300.000	n.d.	Agustín Codazzi (Cesar)	1.213.667	n.d.
El Carmen de Bolívar (Bolívar)	1.008.000	n.d.	Anserma (Caldas)	1.716.667	n.d.
Fundación (Magdalena)	1.050.000	n.d.	Chinchiná (Caldas)	1.483.333	n.d.
Magangué (Bolívar)	948.000	n.d.	Fundación (Magdalena)	1.124.200	n.d.

**Cuadro 16. Precios de especies productivas (continuación)
2014 (septiembre)**

Especies y mercados	Precio medio septiembre	Variación porcentual	Especies y mercados	Precio medio septiembre	Variación porcentual
Bovino cebú macho 25-36 meses, unidad (continuación)			Bovino Holstein hembra 25-36 meses, unidad (continuación)		
Granada (Meta)	1.400.000	n.d.	Ipiales (Nariño)	1.800.000	-5,3
Manizales (Caldas)	1.716.667	n.d.	Pupiales (Nariño)	2.200.000	-7,0
Neira (Caldas)	1.633.333	n.d.	Bovino normando hembra 19-24 meses, unidad		
Paz de Ariporo (Casanare)	1.016.667	n.d.	Manizales (Caldas)	1.000.000	n.d.
Puerto López (Meta)	911.415	n.d.	Neira (Caldas)	1.000.000	n.d.
Riosucio (Caldas)	1.433.333	n.d.	Pamplona (Norte de Santander)	1.500.000	n.d.
Sincelejo (Sucre)	1.117.667	n.d.	Cerdo mejorado hembra 50-60 kilogramos, kilogramo		
Trinidad (Casanare)	1.000.000	n.d.	Andes (Antioquia)	4.967	n.d.
Valledupar (Cesar)	1.375.000	n.d.	Chinchiná (Caldas)	5.833	n.d.
Villavicencio (Meta)	1.427.500	n.d.	Lórica (Córdoba)	4.500	n.d.
Viterbo (Caldas)	1.700.000	n.d.	Marinilla (Antioquia)	4.700	n.d.
Yopal (Casanare)	1.083.333	n.d.	Neira (Caldas)	6.667	n.d.
Bovino criollo macho 13-18 meses, unidad			Riosucio (Caldas)	5.833	n.d.
Anserma (Caldas)	783.333	n.d.	San Pedro de los Milagros (Antioquia)	5.000	n.d.
Chinchiná (Caldas)	700.000	n.d.	Cerdo mejorado hembra-macho 50-60 kilogramos, kilogramo		
Manizales (Caldas)	716.667	n.d.	Manizales (Caldas)	6.000	n.d.
Neira (Caldas)	833.333	n.d.	Marinilla (Antioquia)	4.500	n.d.
Riosucio (Caldas)	766.667	n.d.	Peñol (Antioquia)	4.600	n.d.
Sabanalarga (Atlántico)	830.000	n.d.	Rionegro (Antioquia)	4.633	n.d.
Viterbo (Caldas)	766.667	n.d.	Cerdo Pic hembra-macho 45 días, unidad		
Bovino criollo macho 37-48 meses, unidad			Manizales (Caldas)	126.667	n.d.
Anserma (Caldas)	1.716.667	0,0	Medellín (Antioquia)	126.667	n.d.
Chinchiná (Caldas)	1.633.333	0,0	Neira (Caldas)	126.667	n.d.
Manizales (Caldas)	1.740.000	-10,3	San Pedro de los Milagros (Antioquia)	128.333	n.d.
Neira (Caldas)	1.566.667	-8,7	Viterbo (Caldas)	123.333	n.d.
Riosucio (Caldas)	1.666.667	-2,0	Cerdo Pietran x Landrace hembra-macho 45 días, kilogramo		
Sabanalarga (Atlántico)	2.500.000	n.d.	Cota (Cundinamarca)	7.133	n.d.
Viterbo (Caldas)	1.700.000	0,0	Granada (Meta)	7.420	n.d.
Bovino Gyrolando hembra 0-12 meses, unidad			Villavicencio (Meta)	7.500	n.d.
Manizales (Caldas)	750.000	n.d.	Gallina/polla ponedora Hy-Line Brown hembra 1 día, unidad		
Neira (Caldas)	766.667	n.d.	Andes (Antioquia)	2.233	n.d.
Riosucio (Caldas)	783.333	n.d.	Betania (Antioquia)	2.300	n.d.
Bovino Gyrolando hembra 13-18 meses, unidad			Cachipay (Cundinamarca)	2.633	n.d.
Manizales (Caldas)	1.233.333	n.d.	Cáqueza (Cundinamarca)	3.233	n.d.
Neira (Caldas)	1.033.333	n.d.	El Carmen de Viboral (Antioquia)	2.300	n.d.
Riosucio (Caldas)	1.233.333	n.d.	Facativá (Cundinamarca)	3.133	n.d.
Bovino Holstein h embra 13-18 meses, unidad			La Mesa (Cundinamarca)	2.733	n.d.
Anserma (Caldas)	1.000.000	n.d.	Magangué (Bolívar)	2.533	n.d.
Chinchiná (Caldas)	933.333	n.d.	San Marcos (Sucre)	2.633	n.d.
Chiquinquirá (Boyacá)	1.900.000	-2,6	Sincelejo (Sucre)	2.300	n.d.
Cota (Cundinamarca)	783.333	n.d.	Villeta (Cundinamarca)	2.433	n.d.
Funza (Cundinamarca)	1.433.333	n.d.	Gallina/polla ponedora Hy-Line Brown hembra 15 semanas, unidad		
Ipiales (Nariño)	900.000	-15,6	Andes (Antioquia)	16.333	n.d.
Madrid (Cundinamarca)	1.433.333	n.d.	Betania (Antioquia)	15.000	n.d.
Manizales (Caldas)	1.100.000	n.d.	Cota (Cundinamarca)	15.500	n.d.
Pupiales (Nariño)	1.266.667	-5,0	Facativá (Cundinamarca)	15.833	n.d.
Riosucio (Caldas)	1.000.000	n.d.	Guarne (Antioquia)	13.333	n.d.
Viterbo (Caldas)	1.333.333	n.d.	La Mesa (Cundinamarca)	14.533	n.d.
Bovino Holstein hembra 19-24 meses, unidad			Peñol (Antioquia)	15.667	n.d.
Anserma (Caldas)	2.733.333	0,0	Rionegro (Antioquia)	14.833	n.d.
Chinchiná (Caldas)	2.500.000	0,0	Subachoque (Cundinamarca)	14.333	n.d.
Chiquinquirá (Boyacá)	2.300.000	-1,7	Villa de San Diego de Ubaté (Cundinamarca)	15.200	n.d.
Ipiales (Nariño)	1.300.000	-3,7	Villeta (Cundinamarca)	14.000	n.d.
Manizales (Caldas)	2.666.667	0,0	Gallina/polla ponedora Isa Brown hembra 1 día, unidad		
Neira (Caldas)	2.400.000	0,0	Espinal (Tolima)	2.375	n.d.
Pupiales (Nariño)	1.733.333	-13,3	Granada (Meta)	2.067	n.d.
Riosucio (Caldas)	2.266.667	-3,5	Lérida (Tolima)	2.467	n.d.
Viterbo (Caldas)	2.466.667	0,0			
Bovino Holstein hembra 25-36 meses, unidad					
Chiquinquirá (Boyacá)	2.716.667	-1,2			

**Cuadro 16. Precios de especies productivas (conclusión)
2014 (septiembre)**

Especies y mercados	Precio medio septiembre	Variación porcentual	Especies y mercados	Precio medio septiembre	Variación porcentual
Gallina/polla ponedora Isa Brown hembra 1 día, unidad (continuación)			Pollo/polla engorde Ross 308 hembra-macho 1 día, unidad		
Paz de Ariporo (Casanare)	2.500	n.d.	Cajamarca (Tolima)	1.417	n.d.
Puerto López (Meta)	2.350	n.d.	Espinal (Tolima)	1.325	n.d.
Sincelejo (Sucre)	2.300	n.d.	Málaga (Santander)	1.767	n.d.
Villanueva (Casanare)	2.600	n.d.	Saldaña (Tolima)	1.313	n.d.
Villavicencio (Meta)	2.467	n.d.	Sincelejo (Sucre)	1.217	n.d.
			Socorro (Santander)	1.200	n.d.
Gallina/polla ponedora Lohmann Brown hembra 15 semanas, unidad			Pollo/polla engorde Ross 308 macho 1 día, unidad		
El Carmen de Viboral (Antioquia)	14.667	n.d.	Agustín		
El Santuario (Antioquia)	16.333	n.d.	Codazzi (Cesar)	1.275	n.d.
Marinilla (Antioquia)	14.667	n.d.	Cachipay (Cundinamarca)	1.400	n.d.
Pollo/polla engorde Cobb 500 hembra-macho 1 día, unidad			Cáqueza (Cundinamarca)	1.267	n.d.
Corozal (Sucre)	1.275	n.d.	Chía (Cundinamarca)	1.883	n.d.
Magangué (Bolívar)	1.300	n.d.	Facatativá (Cundinamarca)	1.300	n.d.
San Marcos (Sucre)	1.333	n.d.	Fusagasugá (Cundinamarca)	1.500	n.d.
Sincelejo (Sucre)	1.317	n.d.	Guaduas (Cundinamarca)	1.233	n.d.
Pollo/polla engorde Cobb hembra 1 día, unidad			Guarne (Antioquia)	1.517	n.d.
Aguazul (Casanare)	1.500	n.d.	La Ceja (Antioquia)	1.567	n.d.
Granada (Meta)	1.333	n.d.	La Mesa (Cundinamarca)	1.463	n.d.
Paz de Ariporo (Casanare)	1.400	n.d.	Lérida (Tolima)	1.517	n.d.
Puerto López (Meta)	1.433	n.d.	Montería (Córdoba)	1.433	n.d.
Villanueva (Casanare)	1.717	n.d.	Pacho (Cundinamarca)	1.467	n.d.
Villavicencio (Meta)	1.400	n.d.	Rionegro (Antioquia)	1.533	n.d.
Pollo/polla engorde Cobb macho 1 día, unidad			Santa Bárbara (Antioquia)	1.800	n.d.
Aguazul (Casanare)	1.500	n.d.	Sibaté (Cundinamarca)	1.600	n.d.
Granada (Meta)	1.400	n.d.	Subachoque (Cundinamarca)	1.233	n.d.
Puerto López (Meta)	1.433	n.d.	Valledupar (Cesar)	1.323	n.d.
Villanueva (Casanare)	1.717	n.d.	Villa de San Diego		
Villavicencio (Meta)	1.400	n.d.	de Ubaté (Cundinamarca)	1.367	n.d.
Pollo/polla engorde Ross 308 hembra 1 día, unidad			Villeta (Cundinamarca)	1.433	n.d.
Agustín Codazzi (Cesar)	1.275	n.d.	Pollo/polla engorde Ross hembra-macho 1 día, unidad		
Montería (Córdoba)	1.433	n.d.	Andes (Antioquia)	1.417	n.d.
Valledupar (Cesar)	1.323	n.d.	Betania (Antioquia)	1.533	n.d.
			El Carmen		
			de Viboral (Antioquia)	1.383	n.d.
			El Santuario (Antioquia)	1.433	n.d.
			Garzón (Huila)	1.367	n.d.
			Marinilla (Antioquia)	1.333	n.d.
			Peñol (Antioquia)	1.367	n.d.

n.d. No determinado.

Tarifa energía residencial

**Cuadro 17. Tarifa energía residencial
2014 (septiembre)**

Proveedor de servicios y estrato	Tarifa septiembre**	Subsidio (%)	Contribuciones (%)	Proveedor de servicios y estrato	Tarifa septiembre**	Subsidio (%)	Contribuciones (%)
Central Hidroeléctrica de Caldas S. A., E. S. P. (CHEC)				Electrificadora de Santander S. A., E. S. P. (ESSA)			
1	192	92		1	172	72	
2	234	97		2	215	113	
3	340	289		3	348	296	
4	400	0	0	4	409	0	0
5	480		576	5	491		589
6	480		576	6	491		589
Centrales Eléctricas de Nariño S. A., E. S. P. (CEDENAR)				Electrificadora del Caribe S. A., E. S. P. (ELECTRICARIBE)			
1	188	79		1	136	54	
2	235	124		2	170	85	
3	379	322		3	289	245	
4	445	0	0	4	340	0	0
5	534		641	5	408		489
6	534		641	6	408		489
Centrales Eléctricas de Norte de Santander S. A., E. S. P. (CENS)				Electrificadora del Huila S. A., E. S. P. (ELECTROHUILA)			
1	167	67		1	187	87	
2	209	104		2	234	136	
3	355	302		3	343	291	
4	418	0	0	4	403	0	0
5	502		602	5	484		580
6	502		602	6	484		580
Compañía de Electricidad de Tuluá, S. A., E. S. P. (CETSA)				Electrificadora del Meta S. A., E. S. P. (EMSA)			
1	173	82		1	180	75	
2	216	128		2	224	117	
3	310	263		3	368	313	
4	364	0	0	4	433	0	0
5	437		524	5	519		623
6	437		524	6	519		623
Codensa S. A., E. S. P. (CODENSA)				Empresa de Energía de Casanare S. A., E. S. P. (ENERCA)			
1	164	67		1	185	84	
2	205	105		2	231	131	
3	339	288		3	345	293	
4	399	0	0	4	406	0	0
5	479		575	5	487		584
6	479		575	6	487		584
Compañía Energética de Occidente S. A., S. E. S. P.				Empresa de Energía de Cundinamarca S. A., E. S. P. (EEC)			
1	174	70		1	192	84	
2	217	109		2	239	130	
3	370	314		3	374	318	
4	435	0	0	4	440	0	0
5	522		626	5	528		633
6	522		626	6	528		633
Compañía Energética del Tolima, E. S. P. (ENERTOLIMA)				Empresa de Energía de Pereira S. A., E. S. P. (EEP)			
1	189	84		1	156	68	
2	236	132		2	195	106	
3	422	422		3	306	260	
4	422	0	0	4	360	0	0
5	507		608	5	432		519
6	507		608	6	432		519
Electrificadora de Boyacá S. A., E. S. P. (EBSA)				Empresa de Energía del Pacífico S. A., E. S. P. (EPSA)			
1	199	93		1	184	85	
2	249	145		2	230	133	
3	365	310		3	338	287	
4	429	0	0				
5	515		618				
6	515		618				



**Cuadro 17. Tarifa energía residencial* (conclusión)
2014 (septiembre)**

Proveedor de servicios y estrato	Tarifa septiembre**	Subsidio (%)	Contribuciones (%)	Proveedor de servicios y estrato	Tarifa septiembre**	Subsidio (%)	Contribuciones (%)
Empresa de Energía del Pacífico S. A., E. S. P. (EPSA)				Empresas Municipales de Cali, E. S. P. (EMCALI)			
4	398	0	0	1	177	75	
5	477		573	2	221	117	
6	477		573	3	354	300	
Empresa de Energía del Quindío S. A., E. S. P. (EDEQ)				Empresas Públicas de Medellín, E. S. P. (EPM)			
1	179	81		4	416	0	0
2	215	117		5	499		599
3	337	287		6	499		599
4	397	0	0	1	166	66	
5	476		571	2	207	104	
6	476		571	3	352	299	
				4	415	0	0
				5	497		597
				6	497		597

*Se considera un rango entre 0 y el consumo de subsistencia, el cual corresponde a 173 kw/h mes para una altura inferior a 1.000 m. s. n. m. y 130 kw/h mes para una altura igual o superior a 1000 m. s. n. m.

** Información reportada en el portal web de cada una de las empresas.