



## VERDURAS Y HORTALIZAS

**El Sistema de Información de Precios y Abastecimiento del Sector Agropecuario (SIPSA) reportó hoy un alza en las cotizaciones del pepino cohombro, el fríjol verde y la remolacha. Por el contrario, la cebolla junca presentó reducciones en sus precios mayoristas.**

Debido a un menor ingreso de pepino cohombro desde Ocaña y Ábrego (Norte de Santander) el precio de esta verdura presentó un incremento del 50,00% en Santa Marta, en donde el kilo se transó a \$1.800. En Barranquilla el kilo se vendió a \$1.695 luego de un aumento de 46,75% en sus cotizaciones, por el cierre del ciclo de cosechas en las zonas de cultivo de Girón (Santander). De igual manera, en Villavicencio (CAV) una menor oferta de producto de primera calidad desde Guayabetal, Fosca, Quetame y Cáqueza (Cundinamarca) causó un alza de 39,45% en sus precios mayoristas, alcanzando los \$1.900 por kilo.

En cuanto al precio del fríjol verde, en Bogotá D.C. (Corabastos) se registró un incremento de 24,03% y se vendió a \$4.000 el kilo; este aumento fue causado por una menor oferta de producto de primera calidad procedente desde Cáqueza, Fómeque y Granada (Cundinamarca). En Cali (Cavasa) el kilo de este alimento se vendió a \$2.575 tras un aumento del 17,05% en sus cotizaciones ocasionado por una disminución en las labores de recolección en Cajamarca (Tolima).

Por otra parte, una menor oferta de producto desde Bogotá causó un aumento de 21,05% en las cotizaciones de la remolacha en Manizales en donde se vendió el kilo a \$2.091. En Cali (Cavasa) el kilo de esta verdura se transó a \$1.799, un 17,19% más, debido a la finalización de los ciclos de cosecha en algunas zonas de cultivo en el departamento de Cundinamarca. Así mismo, en Villavicencio (CAV) el kilo se vendió a \$1.750, lo que refleja un incremento del 14,29% ante una menor oferta de producto de primera calidad desde Zipaquirá, Ubaque, Cajicá y Funza (Cundinamarca) y desde Corabastos en Bogotá D.C.

En contraste, gracias a un mayor ingreso de carga desde Cerrito (Valle del Cauca), las cotizaciones de la cebolla junca reportó una reducción de 38,33% en Cali (Cavasa) en donde el kilo se comercializó a \$822. En Sincelejo (Nuevo Mercado) se vendió a \$800 el kilo luego de que una alta oferta de producto proveniente desde Pamplona (Norte de Santander) ocasionara una disminución de 20,00% en sus precios mayoristas.



## FRUTAS FRESCAS

**En la jornada de hoy, El SIPSA reportó un aumento en las cotizaciones del limón Tahití, del aguacate y del tomate de árbol.**

La cotización del limón Tahití subió 53,41% en Barranquilla por el menor volumen de carga de primera calidad proveniente de Lebrija (Santander), llevando a que el kilo se cotizara a \$1.875. Así mismo, en Bogotá D.C. (Corabastos) se registró un alza del 36,24% en sus precios mayoristas, alcanzando los \$2.119 por kilo, como consecuencia del menor volumen de recolección en las zonas de cultivo de Espinal, Guamo y Purificación (Tolima). En Cali (Cavasa) el kilo se transó a \$1.558, un 23,84% más que la jornada anterior, por la contracción de la oferta desde Patía (Cauca).

Esta misma situación se reportó en Pereira (Mercasa) con las cotizaciones del aguacate, fruta que presentó un incremento del 15,79% ofreciéndose el kilo a \$2.933 por el bajo nivel de recolección en los cultivos de la zona rural de la capital risaraldense.

Al mismo tiempo, en esta misma central el precio del tomate de árbol subió un 14,93% y el kilo se ofreció a \$2.567 ante el menor abastecimiento de la fruta desde Medellín ocasionado por la reducción de las jornadas de recolección.

En contraste, en Medellín (CMA) el precio de la manzana royal gala tuvo un descenso en su precio del 21,68% y el kilo se transó a \$6.750, ya que se presentó una reducida demanda a pesar de contar con una mayor disponibilidad del producto proveniente de Chile.

Por otro lado, en Pasto el precio mayorista de la piña se incrementó un 32,69% y el kilo se transó a \$1.725 porque también se registraron salidas de esta fruta hacia otros mercados desde Restrepo (Valle del Cauca), bajando así la oferta para esta ciudad. En Montería, por el contrario, la cotización descendió 14,63% por el aumento en las labores de cosecha en los cultivos de Bucaramanga (Santander), por lo que el kilo se negoció a \$1.050.



## TUBÉRCULOS

**El SIPSA reportó hoy incrementos en los precios mayoristas de la papa criolla, el plátano hartón verde y la arracacha.**

En primer lugar, la cotización de la papa criolla aumentó 20,00% en Medellín (CMA) ya que se contó con un menor abastecimiento de alimento de primera calidad desde La Unión y Sonsón (Antioquia); por esto, el kilo se vendió a \$3.600. De igual manera, el precio subió 14,74% en Barranquilla y 12,17% en Pereira (Mercasa), negociándose el kilo a \$3.373 y a \$3.933, respectivamente. Este comportamiento se explicó en la capital del Atlántico a que gran parte del volumen de carga que llegó desde Tunja (Boyacá) era producto de inferior calidad, lo que presionó al alza el precio del producto de primera; a su vez, en la capital risaraldense obedeció al agotamiento de cosechas en Tuluá (Valle del Cauca). Por el contrario, en Valledupar el precio por kilo fue de \$3.750, un 18,48% menos, dado que se han mantenido los niveles de producción en el Altiplano cundiboyacense.

Por otra parte, en Barranquilla se registró un incremento del 33,33% en la cotización del plátano hartón verde por lo que el kilo se transó a \$1.800; esto fue consecuencia del menor ingreso de carga de producto de primera calidad desde Los Córdoba y Tierralta (Córdoba). En Villavicencio (CAV) el kilo se vendió a \$1.980, un 26,92% más, ya que se registró un menor rendimiento productivo en los cultivos en El Castillo, Lejanías y Granada (Meta) sumado a la disminución de las recolecciones durante el fin de semana.

En cuanto a la arracacha, su precio subió 36,49% en Bogotá D.C. (Corabastos) en donde el kilo se comercializó a \$1.000, debido a la reducción de las jornadas de recolecciones en Cajamarca (Tolima) durante el fin de semana. En Villavicencio (CAV), las menores recolecciones en Chipaque, Zipaquirá, Ubaque, Cajicá y Funza (Cundinamarca) durante el fin de semana llevaron a que el kilo de este tubérculo se ofreciera a \$1.600, un 12,28% más que la jornada anterior.

Finalmente, el kilo de yuca se negoció a \$938 en Valledupar, lo que refleja un aumento del 35,75% que fue motivado por la finalización de los ciclos de producción en Plato y Ariguaní (Magdalena). Sin embargo, en Montería la cotización se redujo 16,85% dado el incremento de la producción en Tierralta, Canalete y la zona rural de Montería (Córdoba) aumentando de esta manera la oferta; así, el kilo del alimento fue vendido a \$463 en esta central.



## ABASTECIMIENTO DE ALIMENTOS

### Comportamiento del abastecimiento

Con el fin de tener mayor oportunidad en la entrega de resultados, el DANE adelanta la difusión de la información de abastecimiento con datos provisionales de la última semana. Es importante resaltar que se seguirán surtiendo diferentes procesos de validación hasta tener los resultados de carácter definitivo, los cuales se publican los viernes de cada semana en la página web del DANE en el siguiente enlace <https://www.dane.gov.co/index.php/servicios-al-ciudadano/servicios-informacion/sipsa#componente-abastecimiento>

En cuanto al abastecimiento diario de la última semana, se presenta información del ingreso de alimentos a los mercados mayoristas, teniendo en cuenta la programación de la cobertura del SIPSA\_A.

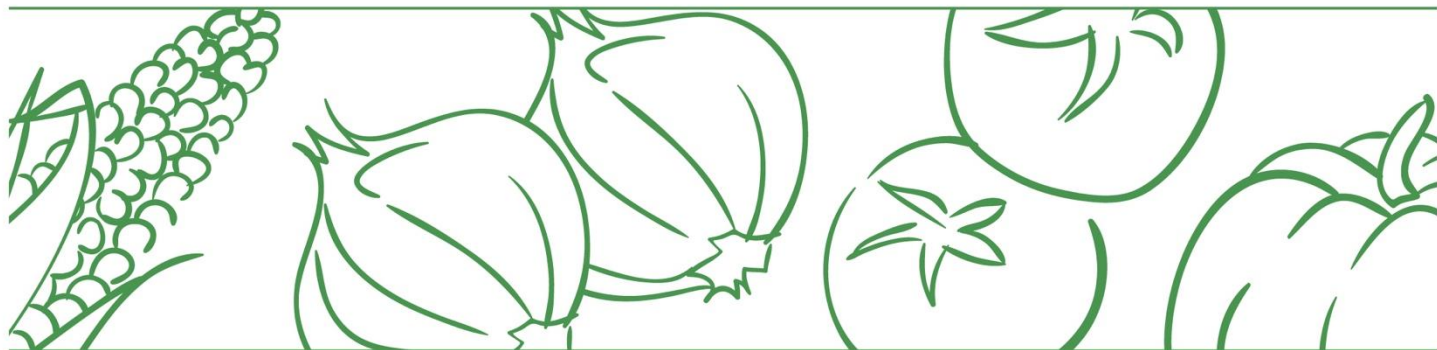
### Cuadro 1. Abastecimiento de alimentos en toneladas que ingresaron a los mercados mayoristas entre el 5 al 8 de agosto\*

Mercado mayorista	Jueves	Viernes	Sábado	Domingo
	05/08/2021	06/08/2021	07/08/2021	08/08/2021
Armenia, Mercar	329	477	256	
Barranquilla, Barranquillita	2.532	816		1.343
Barranquilla, Granabastos	570	358		
Bogotá, D.C., Corabastos	8.121	9.333	2.439	2.157
Bogotá, D.C., Paloquemao	200	219	163	
Bogotá, D.C., Plaza Las Flores	159	164	81	
Bogotá, D.C., Plaza Samper Mendoza	82	95		
Bucaramanga, Centroabastos	970	2.092	1.401	221
Cali, Cavasa	392	213	1.104	973
Cali, Santa Helena	296	1.202	308	
Cartagena, Bazurto	844	762		910
Cúcuta, Cenabastos	1.088	1.091	1.094	179
Cúcuta, La Nueva Sexta	67	85	95	
Ibagué, Plaza La 21	132	312	181	
Ipiales (Nariño), Centro de acopio	46	206		
Manizales, Centro Galerías	379	270		
Medellín, Central Mayorista de Antioquia	2.313	2.312		
Medellín, Plaza Minorista "José María Villa"	624	536		
Montería, Mercado del Sur	135	194		



# BOLETÍN DIARIO PRECIOS MAYORISTAS

**DANE**  
INFORMACIÓN PARA TODOS



Neiva, Surabastos	523	346	184	
Pasto, El Potrerillo	536		596	
Pereira, Mercasa	473	724		
Popayán, Plaza de mercado del barrio Bolívar	321	311		
Santa Marta (Magdalena)	132	164		
Sincelejo, Nuevo Mercado	100	125		79
Tunja, Complejo de Servicios del Sur	408	229		174
Valledupar, Mercabastos	122	226		14
Valledupar, Mercado Nuevo	119	86		
Villavicencio, CAV	511	165	298	372
<b>Total</b>	<b>22.524</b>	<b>23.112</b>	<b>8.199</b>	<b>6.422</b>

\*Datos provisionales.

Fuente: DANE-SIPSA. Cálculos: SIPSA

A continuación, se presenta información del abastecimiento hasta el domingo 8 de agosto y se compara con los dos domingos anteriores, teniendo en cuenta la programación de SIPSA\_A.

El acopio a los mercados mayoristas para el domingo 8 de agosto de 2021 aumentó en 7,1% con respecto al domingo 1 de agosto. Entre las centrales que más incrementaron el ingreso se encuentran Centroabastos en Bucaramanga, el Nuevo Mercado en Sincelejo, Corabastos en Bogotá, Bazurto en Cartagena y CAV en Villavicencio.

Frente al día anterior, es decir del sábado 7 al domingo 8 de agosto, el aprovisionamiento de alimentos descendió en un 21,7%.

## Cuadro 2. Abastecimiento de alimentos en toneladas que ingresaron a los mercados mayoristas los domingos

Mercado mayorista	25/07/2021	01/08/2021	08/08/2021 (p)	Variación última semana
Barranquilla, Barranquillita	1.235	1.330	1.343	1,0%
Bogotá, D.C., Corabastos	2.403	1.905	2.157	13,3%
Bucaramanga, Centroabastos	187	140	221	57,9%
Cali, Cavasa	1.032	946	973	2,9%
Cartagena, Bazurto	802	815	910	11,7%
Cúcuta, Cenabastos	122	184	179	-3,0%
Sincelejo, Nuevo Mercado	264	51	79	53,9%
Tunja, Complejo de Servicios del Sur	113	215	174	-19,0%
Valledupar, Mercabastos	36	79	14	-82,8%
Villavicencio, CAV	336	335	372	11,1%

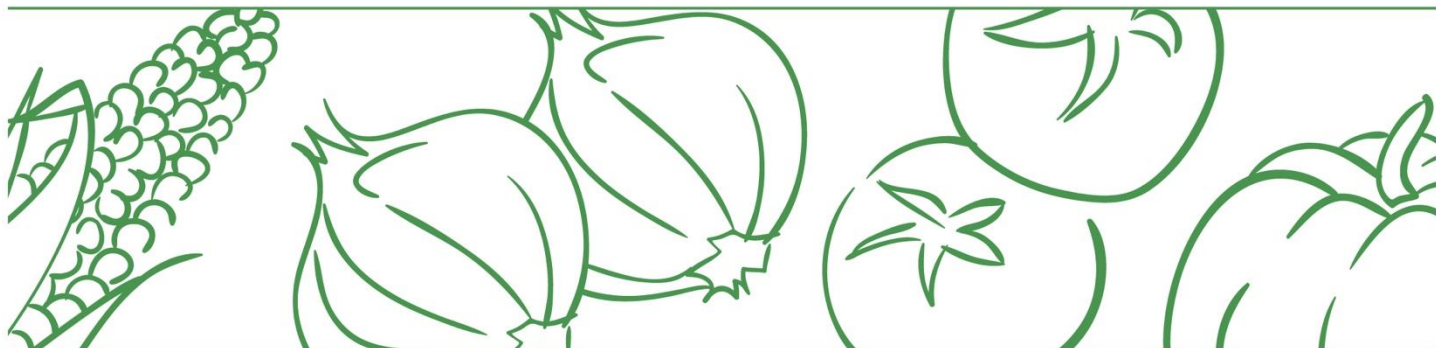


El futuro  
es de todos

Gobierno  
de Colombia

**SIPSA**

Sistema de Información de Precios y  
Abastecimiento del Sector Agropecuario

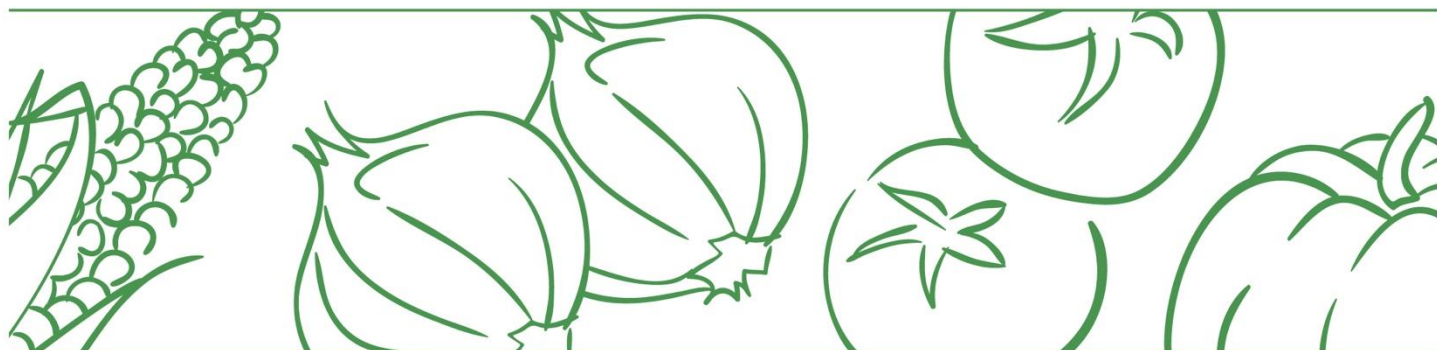


<b>Total</b>	<b>6.530</b>	<b>5.999</b>	<b>6.422</b>	<b>7,1%</b>
--------------	--------------	--------------	--------------	-------------

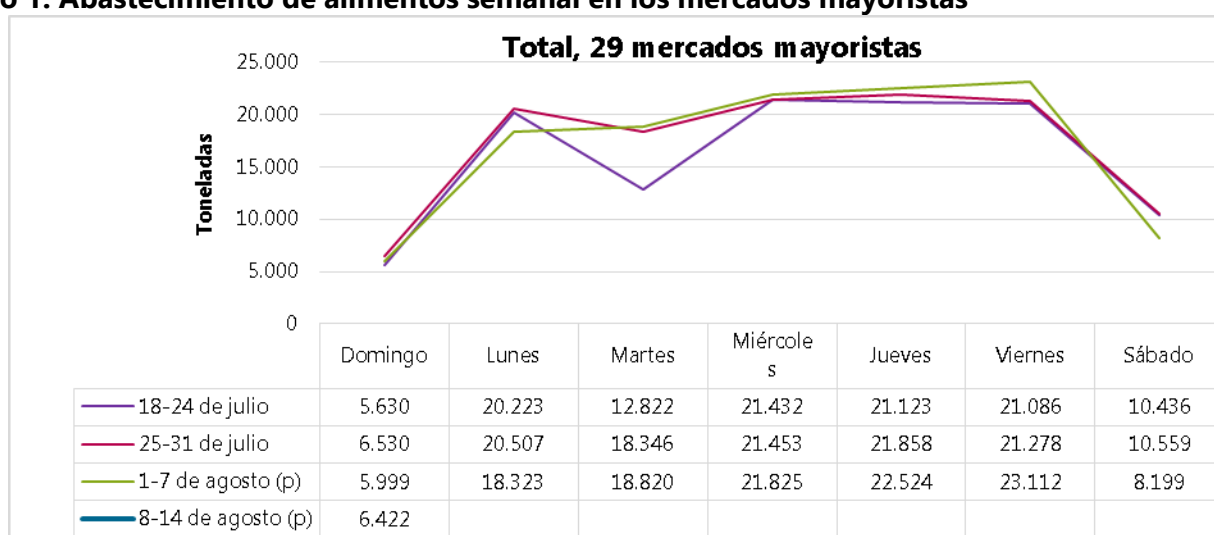
p: información provisional.

Fuente: DANE-SIPSA. Cálculos: SIPSA

El abastecimiento para el total de los 29 mercados mayoristas que cubre el SIPSA\_A y para la ciudad de Bucaramanga se observa en los siguientes gráficos.

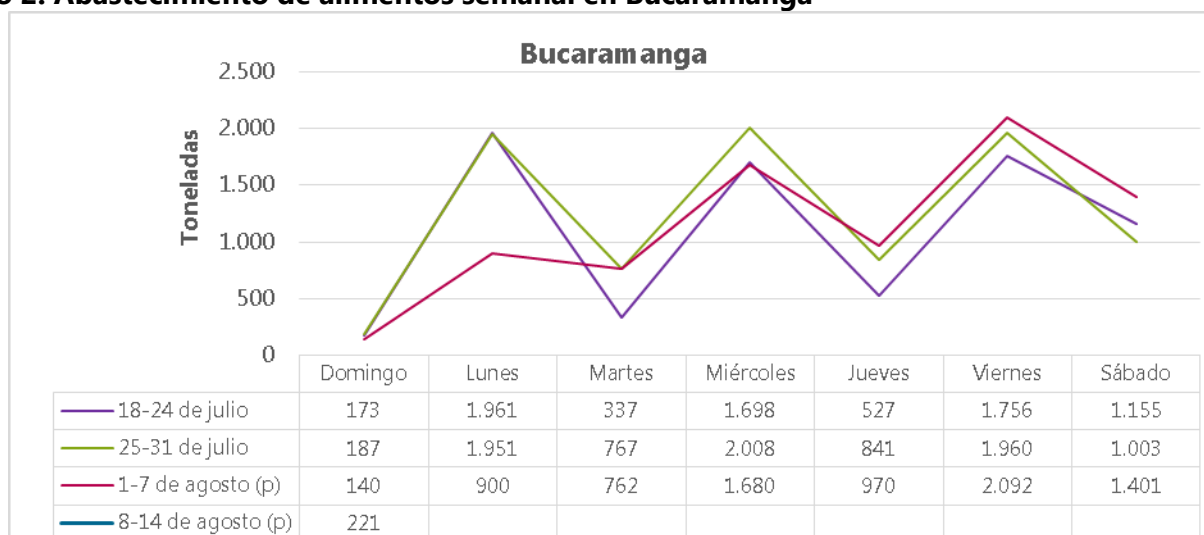


**Gráfico 1. Abastecimiento de alimentos semanal en los mercados mayoristas**



Fuente: DANE-SIPSA  
 p: información provisional.

**Gráfico 2. Abastecimiento de alimentos semanal en Bucaramanga**



Fuente: DANE-SIPSA.  
 p: información provisional.