



VERDURAS Y HORTALIZAS

El Sistema de Información de Precios y Abastecimiento del Sector Agropecuario (SIPSA) reportó hoy un aumento en los precios del pepino cohombro y el fríjol verde mientras que los del tomate cayeron.

La cotización del pepino cohombro subió un 47,37% en Medellín (CMA), por la menor oferta del producto oriundo de Yolombó y Salgar (Antioquia) cotizándose el kilo a \$1.400. Así mismo, en Tunja se registró un alza del 44,00% en su precio mayorista, alcanzando los \$1.440 por kilo, ya que el producto se despachó a otras plazas del país desde Garagoa, Guateque (Boyacá), San Gil, Socorro y Bucaramanga (Santander). En Ibagué el kilo se comercializó a \$2.000, un 41,51% al alza debido al poco volumen de carga que ingresó de Cajamarca (Tolima). Esta misma tendencia se reportó en Pereira, Cali, Bucaramanga y Neiva.

Del mismo modo, en el mercado La 21 de Ibagué el precio del fríjol verde subió 26,43%, asociado al poco ingreso del producto de primera calidad procedente de Cajamarca (Tolima) lo que llevó a que el kilo se comercializara a \$2.360. También en Neiva (Surabastos) el precio aumentó como respuesta a la baja oferta regional y a los altos costos de transporte desde la capital del Tolima. Allí el kilo se comercializó a \$2.700, es decir un 14,41% más que la jornada anterior.

En contraste, el precio del tomate bajó en la Central Mayorista de Antioquia un 25,47% y el kilo se ofreció a \$1.500, ya que se normalizó el nivel de recolección en los cultivos de El Peñol y Guarne (Antioquia). Al mismo tiempo, en Pereira (La 41) la cotización descendió por la baja demanda del producto procedente de los cultivos regionales de Pereira y Alcalá (Valle del Cauca). Por otro lado, en Neiva (Surabastos) el kilo se ofreció a \$2.011, lo que significó una caída del 13,95%, dado el aumento de la producción en Algeciras (Huila).

Para terminar, en Cúcuta (Cenabastos) subió el precio de la cebolla junca un 43,64%, y el kilo se transó a \$1.029, ante la finalización de la recolección en Tona (Santander). En contraste, en Neiva (Surabastos) se comercializó el kilo a \$1.083, 13,33% menos, como resultado del mayor ingreso de producto procedente de Aquitania (Boyacá).



FRUTAS FRESCAS

El SIPSA reportó este martes un descenso en los precios de la guayaba, el aguacate, el tomate de árbol y la granadilla; mientras que la cotización del limón Tahití registró un alza.

El precio de la guayaba bajó 18,21% en Tunja como resultado de un mayor abastecimiento proveniente de Fuente de Oro, Lejanías y El Castillo (Meta), así como de Tununguá, Briceño y Pauna (Boyacá), por lo que el kilo se vendió a \$1.301. En Corabastos en Bogotá, la cotización cayó 12,52% y el kilo se transó a \$1.580 por un aumento de la llegada de fruta desde Lejanías, Acacias y Granada (Meta). Del mismo modo, la cotización tuvo un descenso en el mercado de Surabastos en Neiva, debido a la mayor producción en las zonas de cultivo ubicadas en Rivera (Huila). En esta central el kilo se ofreció a \$1.750, un 12,50% a la baja.

Este mismo comportamiento se presentó en el precio del aguacate, el cual cayó 25,00% en el mercado de Surabastos en Neiva, a causa de la salida de cosechas en el municipio de Planadas (Tolima); el kilo se negoció a \$3.000 en esta central.

En cuanto al tomate de árbol, en la capital del Huila se cotizó el kilo a \$2.600 bajando el precio 18,75%, por la mayor producción en las zonas de cultivo de Cabrera (Cundinamarca).

Con relación de la granadilla, en la ciudad de Tunja esta vez la cotización registró un descenso del 17,39% comercializándose el kilo a \$4.222, ya que se registró un mayor abastecimiento de esta fruta procedente de Buenavista, Ramiriquí, Tibaná y Garagoa (Boyacá).

Por otro lado, subió la cotización del limón Tahití 17,39% en Tunja como consecuencia de la reducción en el volumen de carga desde Rionegro y Socorro (Santander); en la capital del Boyacá se vendió el kilo a \$1.534. A su vez, en el mercado de Cenabastos en Cúcuta, el aumento en el precio fue del 11,11% donde el kilo se transó a \$1.136 ante las bajas recolecciones presentadas en las zonas de cultivo del departamento de Santander.

Por su parte, en Bogotá (Corabastos) el precio del maracuyá tuvo una disminución del 17,07% gracias al aumento de la oferta procedente de Lejanías, Acacias y Granada (Meta); el kilo se ofreció a \$2.125. En cambio, en Pereira (La 41) la cotización subió 10,14% negociándose el kilo a \$2.533, por el aumento de la demanda de la fruta, que llegó desde La Unión (Valle del Cauca).



TUBÉRCULOS

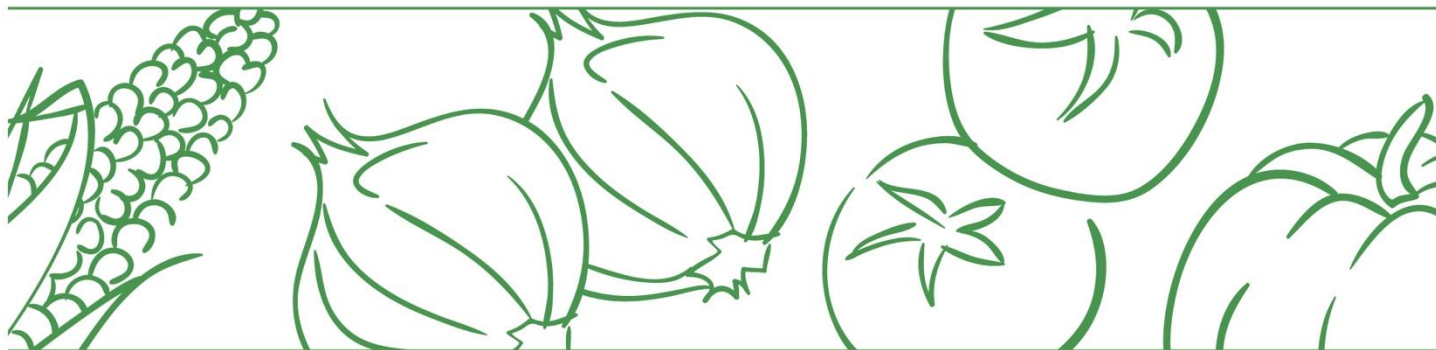
El Sistema de Información de Precios y Abastecimiento del Sector Agropecuario (SIPSA), presentó una disminución en las cotizaciones de la papa negra y la yuca.

En la jornada de hoy, en Cúcuta (Cenabastos) la cotización de la papa negra disminuyó 33,86% y el kilo se cotizó a \$700 por el inicio de cosechas en las zonas de cultivo de Cerrito (Santander) y Chitagá (Norte de Santander).

A su vez, la yuca en el mercado de Cúcuta (Cenabastos) registró un descenso en el precio del 10,20% y el kilo se negoció a \$1.467, debido a la amplia oferta de producto oriundo de Tibú (Norte de Santander).

Con relación a la arracacha, en Tunja el precio se incrementó un 20,93%, dada la disminución en el rendimiento productivo en las zonas de Tibaná y Ciénega (Boyacá), razón por la cual el kilo se transó a \$1.083. La cotización igualmente subió 17,39% en Ibagué (La 21); este comportamiento se presentó debido a la menor recolección de producto de primera calidad en Cajamarca (Tolima), cotizándose el kilo a \$720. También, en Bucaramanga (Centroabastos) el precio aumentó 10,45% por la reducción en la producción ante las constantes lluvias en los municipios de Suratá, El Playón (Santander) y Cáchira (Norte de Santander); así, en la capital santandereana el kilo se vendió a \$972. Sin embargo, en Cúcuta el precio cayó 16,33% y el kilo se ofreció a \$1.367, ante el mejoramiento de las actividades de recolección en Mutiscua, Pamplona, Cácuta y Chitagá (Norte de Santander).

Para finalizar, la cotización de la papa criolla registró un incremento del 16,67% en Tunja como respuesta al descenso del abastecimiento del tubérculo oriundo de Soracá, Toca y Tunja (Boyacá), motivo por el cual el kilo se cotizó a \$3.267. En Ibagué (La 21) el precio subió 12,5% ante el bajo ciclo de cosechas en los cultivos de Cajamarca (Tolima) y Fusagasugá (Cundinamarca), vendiéndose el kilo a \$3.555. En contraste, en la capital del país el kilo se ofreció a \$3.611, registrando una baja en el precio del 12,16%; lo anterior por el aumento en el abastecimiento de producto procedente de Madrid y El Rosal (Cundinamarca).



ABASTECIMIENTO DE ALIMENTOS

Comportamiento del abastecimiento

Con el fin de tener mayor oportunidad en la entrega de resultados, el DANE adelanta la difusión de la información de abastecimiento con datos provisionales de la última semana. Es importante resaltar que se seguirán surtiendo diferentes procesos de validación hasta tener los resultados de carácter definitivo, los cuales se publican los viernes de cada semana en la página web del DANE en el siguiente enlace <https://www.dane.gov.co/index.php/servicios-al-ciudadano/servicios-informacion/sipsa#componente-abastecimiento>

En cuanto al abastecimiento diario de la última semana, se presenta información del ingreso de alimentos a los mercados mayoristas, teniendo en cuenta la programación de la cobertura del SIPSA_A.

Cuadro 1. Abastecimiento de alimentos en toneladas que ingresaron a los mercados mayoristas en lo corrido del 5 al 9 de agosto*

Mercado mayorista	Jueves	Viernes	Sábado	Domingo	Lunes
	05/08/2021	06/08/2021	07/08/2021	08/08/2021	09/08/2021
Armenia, Mercar	329	477	256		493
Barranquilla, Barranquillita	2.532	816		1.343	736
Barranquilla, Granabastos	570	358			569
Bogotá, D.C., Corabastos	8.121	9.333	2.439	2.157	7.492
Bogotá, D.C., Paloquemao	200	219	163		196
Bogotá, D.C., Plaza Las Flores	159	164	81		60
Bogotá, D.C., Plaza Samper Mendoza	82	95			148
Bucaramanga, Centroabastos	970	2.092	1.401	221	2.023
Cali, Cavasa	392	213	1.104	973	193
Cali, Santa Helena	296	1.202	308		1.340
Cartagena, Bazurto	844	762		910	440
Cúcuta, Cenabastos	1.088	1.091	1.094	179	1.400
Cúcuta, La Nueva Sexta	67	85	95		141
Ibagué, Plaza La 21	132	312	181		202
Ipiales (Nariño), Centro de acopio	46	206			235
Manizales, Centro Galerías	379	270			286
Medellín, Central Mayorista de Antioquia	2.313	2.312			2.122
Medellín, Plaza Minorista "José María Villa"	624	536			151
Montería, Mercado del Sur	135	194			243
Neiva, Surabastos	523	346	184		442
Pasto, El Potrerillo	536		596		469

BOLETÍN DIARIO PRECIOS MAYORISTAS

DANE
INFORMACIÓN PARA TODOS



Mercado mayorista	Jueves	Viernes	Sábado	Domingo	Lunes
	05/08/2021	06/08/2021	07/08/2021	08/08/2021	09/08/2021
Pereira, Mercasa	473	724			355
Popayán, Plaza de mercado del barrio Bolívar	321	311			241
Santa Marta (Magdalena)	132	164			150
Sincelejo, Nuevo Mercado	100	125		79	208
Tunja, Complejo de Servicios del Sur	408	229		174	614
Valledupar, Mercabastos	122	226		14	225
Valledupar, Mercado Nuevo	119	86			69
Villavicencio, CAV	511	165	298	372	88
Total	22.524	23.112	8.199	6.422	21.331

*Datos provisionales.

Fuente: DANE-SIPSA. Cálculos: SIPSA

A continuación, se presenta información del abastecimiento hasta el lunes 9 de agosto y se compara con los dos lunes anteriores, teniendo en cuenta la programación de SIPSA_A.

El acopio a los mercados mayoristas para el lunes 9 de agosto de 2021 aumentó en 16,4% con respecto al lunes 2 de agosto. Entre las centrales que más incrementaron el ingreso se encuentran Centroabastos en Bucaramanga, la plaza de mercado del barrio Bolívar en Popayán, Granabastos en Barranquilla, el Complejo de Servicios del Sur en Tunja, Paloquemao en Bogotá y el Mercado Nuevo en Valledupar.

Frente al día anterior, es decir del domingo 8 al lunes 9 de agosto, el aprovisionamiento de alimentos creció 232,2%, teniendo en cuenta que los domingos la mayoría de los mercados cierran sus puertas.



El futuro
es de todos

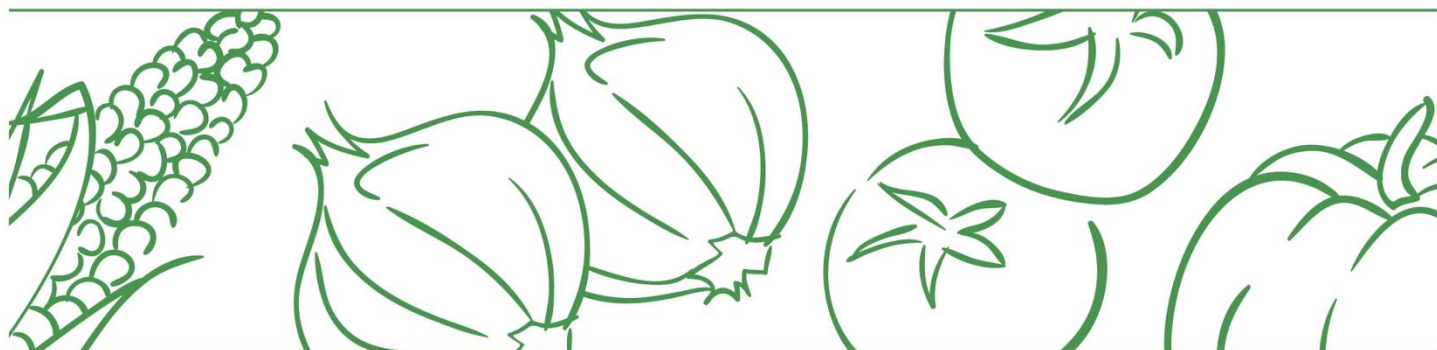
Gobierno
de Colombia

SIPSA

Sistema de Información de Precios y
Abastecimiento del Sector Agropecuario

BOLETÍN DIARIO PRECIOS MAYORISTAS

DANE
INFORMACIÓN PARA TODOS



Cuadro 2. Abastecimiento de alimentos en toneladas que ingresaron a los mercados mayoristas los lunes

Mercado mayorista	26/07/2021	02/08/2021	9/08/2021 (p)	Variación última semana
Armenia, Mercar	666	491	493	0,4%
Barranquilla, Barranquillita	764	765	736	-3,7%
Barranquilla, Granabastos	401	388	569	46,7%
Bogotá, D.C., Corabastos	6.832	6.441	7.492	16,3%
Bogotá, D.C., Paloquemao	90	148	196	32,2%
Bogotá, D.C., Plaza Las Flores	182	75	60	-20,1%
Bogotá, D.C., Plaza Samper Mendoza	224	143	148	3,4%
Bucaramanga, Centroabastos	1.951	900	2.023	124,7%
Cali, Cavasa	281	252	193	-23,4%
Cali, Santa Helena	1.362	1.219	1.340	9,9%
Cartagena, Bazurto	599	396	440	11,0%
Cúcuta, Cenabastos	1.243	1.192	1.400	17,5%
Cúcuta, La Nueva Sexta	97	117	141	20,4%
Ibagué, Plaza La 21	142	154	202	31,1%
Ipiales (Nariño), Centro de acopio	159	196	235	19,9%
Manizales, Centro Galerías	306	311	286	-8,2%
Medellín, Central Mayorista de Antioquia	2.176	2.014	2.122	5,4%
Medellín, Plaza Minorista "José María Villa"	270	234	151	-35,6%
Montería, Mercado del Sur	215	217	243	11,8%
Neiva, Surabastos	330	477	442	-7,3%
Pasto, El Potrerillo	399	555	469	-15,5%
Pereira, Mercasa	326	355	355	0,2%
Popayán, Plaza de mercado del barrio Bolívar	192	135	241	79,2%
Santa Marta (Magdalena)	167	146	150	2,8%
Sincelejo, Nuevo Mercado	222	259	208	-19,6%
Tunja, Complejo de Servicios del Sur	499	451	614	35,9%
Valledupar, Mercabastos	230	171	225	31,6%
Valledupar, Mercado Nuevo	144	53	69	32,0%
Villavicencio, CAV	38	67	88	29,9%
Total	20.507	18.323	21.331	16,4%

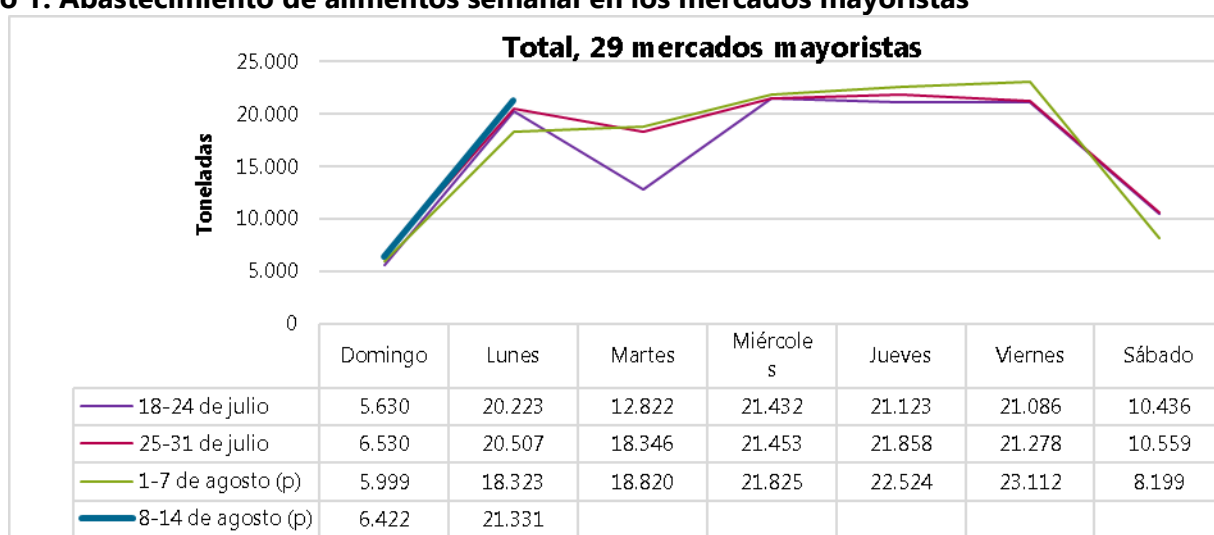
p: información provisional.

Fuente: DANE-SIPSA. Cálculos: SIPSA

El abastecimiento para el total de los 29 mercados mayoristas que cubre el SIPSA_A y para la ciudad de Popayán se observa en los siguientes gráficos.

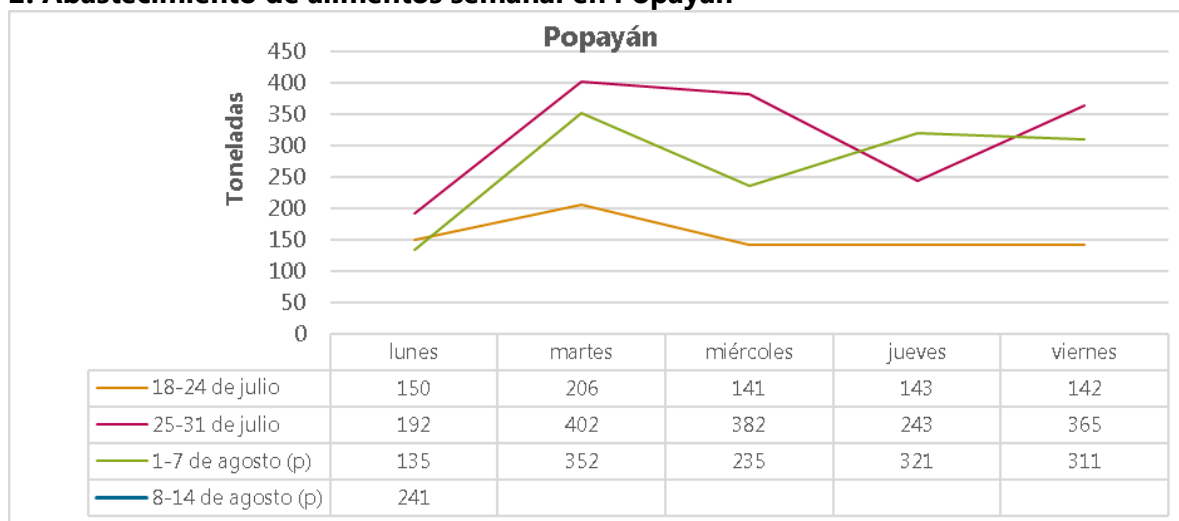


Gráfico 1. Abastecimiento de alimentos semanal en los mercados mayoristas



Fuente: DANE-SIPSA.
 p: información provisional.

Gráfico 2. Abastecimiento de alimentos semanal en Popayán



Fuente: DANE-SIPSA.
 p: información provisional.