



VERDURAS Y HORTALIZAS

El Sistema de Información de Precios y Abastecimiento del Sector Agropecuario (SIPSA) reportó hoy un alza en las cotizaciones del tomate, el frijol verde y la arveja verde en vaina. Mientras tanto, la habichuela presentó reducciones en sus precios mayoristas.

El día de hoy se registró un incremento en los precios mayoristas del tomate. En Valledupar (Mercabastos) las cotizaciones de este alimento aumentaron 53,85% y se vendió a \$2.000 el kilo, luego de que se reportara una menor disponibilidad de producto. La poca carga ingresada provino desde Ábrego (Norte de Santander). Así mismo, en Medellín el kilo se transó a \$1.500, un alza de 15,38% en sus precios mayoristas. Este aumento fue ocasionado por un menor ingreso de producto desde Peñol y Guarne (Antioquia).

En cuanto al precio del frijol verde, en Villavicencio (CAV) se reportó un aumento de 17,00% y se negoció el kilo a \$2.925. Esto se debió a un incremento en la demanda, que superó el abastecimiento de producto proveniente desde Ubaque, Chipaque, Une, Cáqueza y Fosca (Cundinamarca) y desde la central de abastos de Bogotá. En Pereira (Mercasa), una disminución en el rendimiento de las cosechas en las zonas de cultivo de la capital de Risaralda causó un alza de 16,92% en las cotizaciones, que se vendió a \$2.533 por kilo.

Por su parte, el día de hoy el precio de la arveja verde en vaina presentó un alza de 15,79% en Medellín y de 10,34% en Villavicencio. En la capital de Antioquia se negoció a \$5.500 el kilo, debido a un menor ingreso de producto desde Sonsón y Santuario (Antioquia). En Villavicencio se vendió el kilo a \$5.600 y el incremento fue causado por una mayor demanda de producto de primera calidad que ingresó desde Ipiales, Córdoba, Gualmatán, Potosí, Puerres (Nariño), Madrid Fusagasugá y Cabrera (Cundinamarca).

En contraste, gracias a un incremento en la producción y un mayor abastecimiento de habichuela desde las zonas de cultivo de Pereira (Risaralda) y Alcalá (Valle del Cauca), el precio bajó 45,45% en Pereira (Mercasa) y se transó el kilo a \$1.080. De igual manera, un incremento en la oferta proveniente de Cerrito y Sevilla (Valle del Cauca) causó una reducción de \$18,37% en las cotizaciones en Popayán y se vendió a \$1.600 por kilo.



FRUTAS FRESCAS

El SIPSA presentó un aumento en las cotizaciones de los limones Tahití y común, la guayaba y el tomate de árbol. Por otro lado, los precios del lulo, la mandarina y la mora de Castilla disminuyeron.

En Pereira (Mercasa) el precio del limón Tahití aumentó 47,62% debido a que se redujo la recolección en Viterbo (Caldas); el kilo se vendió a \$2.067. También, en Villavicencio la cotización subió 18,18% ante la alta demanda del producto proveniente de Puerto López, Lejanías y la misma capital del Meta; por lo que el kilo se comercializó a \$1.625.

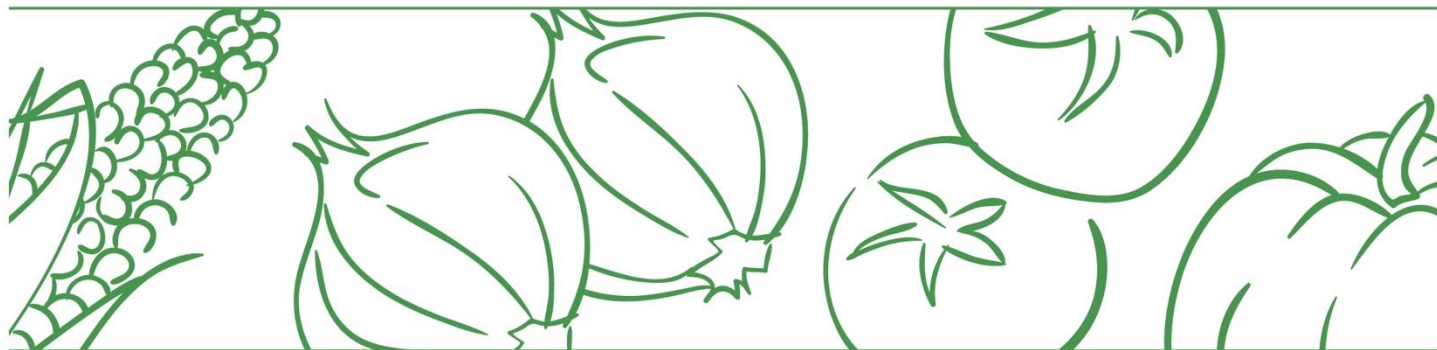
Por su parte, en Bogotá el precio del limón común subió 33,87%, por el bajo nivel de recolección que ingresó de Guamo, Honda y Purificación (Tolima), vendiéndose el kilo a \$1.976. Así mismo, en Montería el kilo se comercializó a \$714, un 28,21% más, porque la demanda fue mayor que la oferta por las bajas actividades de cosecha en Canalete y Tierralta (Córdoba).

Del mismo modo, en Popayán la cotización de la guayaba ascendió 20,79% y el kilo se cotizó a \$1.525 por la disminución en la producción en las zonas de cultivo de La Unión (Valle del Cauca). En esta misma ciudad, la cotización del tomate de árbol subió 17,19% dado que ingresó una menor oferta proveniente de Inzá (Cauca). En este mercado el kilo se vendió a \$1.500.

En la capital del Cauca el precio del lulo también se redujo un 15,49% gracias al inicio de cosechas en San José de Isnos y La Argentina (Huila). Allí el kilo se comercializó a \$2.400.

También, en la capital de Córdoba la cotización de la mora de Castilla bajó 11,49% como respuesta a la mayor producción en los cultivos de La Unión y La Ceja (Antioquia), motivo por el cual el kilo se cotizó a \$3.850.

Para terminar, en Montería la cotización de la mandarina se redujo 20,00% y el kilo se ofreció a \$1.600, ya que incrementaron las actividades de cosecha en las zonas productoras de Lebrija y Rionegro (Santander).



TUBÉRCULOS

De acuerdo al SIPSA, durante este miércoles bajaron los precios de la papa criolla y la yuca. Por el contrario, subieron las cotizaciones del plátano hartón verde, la arracacha y la papa negra.

Con relación al precio de la papa criolla, los comerciantes informaron que la cotización disminuyó 22,86% en Popayán ya que se dio inicio a ciclos de cosecha en el municipio de Totoró (Cauca), razón por la que el kilo se comercializó a \$1.688. Del mismo modo, a Medellín llegó una mayor cantidad del producto desde Sonsón y La Unión (Antioquia), por lo que la cotización de este tubérculo cayó 10,04%, transándose el kilo a \$3.025. En Montería descendió la cotización un 10,00% ante el mayor ingreso desde la zona de producción en el departamento de Antioquia; el kilo se negoció a \$3.600.

Respecto a la yuca, en la ciudad de Montería bajó el precio 15,52% y el kilo se cotizó a \$613 debido a que ingresó una mayor cantidad de carga por la buena producción en la región circunvecina a la capital cordobesa y desde los municipios de Cereté, Tierralta y Canalete (Córdoba).

Por su parte, en el mercado de Bazurto en Cartagena el precio del plátano hartón verde aumentó 18,60% como consecuencia a la poca cantidad que llegó procedente del Urabá antioqueño. En esta central el kilo se transó a \$1.913. Igualmente, en Pereira (Mercasa) la cotización tuvo un ascenso del 12,50%, ofreciéndose el kilo a \$900, a causa de la baja oferta presentada desde la zona rural de la capital de Risaralda y de Belalcázar (Caldas).

En el caso de la arracacha, el alza en el precio fue del 15,59% en la Central de Abastos de Villavicencio (CAV) a raíz del aumento de las negociaciones que se presentaron para este producto procedente desde Fosca, Funza, Chipaque, Quetame y Cáqueza, en Cundinamarca; el kilo se comercializó a \$1.475

Para finalizar, en Montería la cotización de la papa negra registró un aumento del 10,67% y el kilo se transó a \$1.400. Los comerciantes afirmaron que ingresó poca carga de producto de primera calidad, motivado por bajas labores de cosechas La Unión y Marinilla (Antioquia), ya que las lluvias han afectado la producción.



ABASTECIMIENTO DE ALIMENTOS

Comportamiento del abastecimiento

Con el fin de tener mayor oportunidad en la entrega de resultados, el DANE adelanta la difusión de la información de abastecimiento con datos provisionales de la última semana. Es importante resaltar que se seguirán surtiendo diferentes procesos de validación hasta tener los resultados de carácter definitivo, los cuales se publican los viernes de cada semana en la página web del DANE en el siguiente enlace <https://www.dane.gov.co/index.php/servicios-al-ciudadano/servicios-informacion/sipsa#componente-abastecimiento>

En cuanto al abastecimiento diario de la última semana, se presenta información del ingreso de alimentos a los mercados mayoristas, teniendo en cuenta la programación de la cobertura del SIPSA_A.

Cuadro 1. Abastecimiento de alimentos en toneladas que ingresaron a los mercados mayoristas en lo corrido del 12 al 17 de agosto*

Mercado mayorista	Jueves	Viernes	Sábado	Domingo	Lunes	Martes
	12/08/2021	13/08/2021	14/08/2021	15/08/2021	16/08/2021	17/08/2021
Armenia, Mercar	343	435	238			287
Barranquilla, Barranquillita	2.397	641		1.217	839	1.280
Barranquilla, Granabastos	547	230			563	593
Bogotá, D.C., Corabastos	7.495	9.221	2.556	2.198	5.764	7.347
Bogotá, D.C., Paloquemao	228	165	87		62	134
Bogotá, D.C., Plaza Las Flores	61	89	215			64
Bogotá, D.C., Plaza Samper Mendoza	102	133				55
Bucaramanga, Centroabastos	888	1.774	960	292	1.560	685
Cali, Cavasa	475	396	1.451	936	215	1.156
Cali, Santa Helena	431	1.465	226		1.257	299
Cartagena, Bazurto	840	496		479	650	727
Cúcuta, Cenabastos	1.174	1.110	838	110	1.155	1.010
Cúcuta, La Nueva Sexta	92	115	112		215	211
Ibagué, Plaza La 21	133	310	98		207	280
Ipiales (Nariño), Centro de acopio	46	227			234	72
Manizales, Centro Galerías	315	243				218
Medellín, Central Mayorista de Antioquia	2.243	2.495	1.636			3.025
Medellín, Plaza Minorista "José María Villa"	607	475	591			689
Montería, Mercado del Sur	177	179			244	119
Neiva, Surabastos	470	278	126		82	217
Pasto, El Potrerillo	662		617		520	

BOLETÍN DIARIO PRECIOS MAYORISTAS

DANE
INFORMACIÓN PARA TODOS



Mercado mayorista	Jueves	Viernes	Sábado	Domingo	Lunes	Martes
	12/08/2021	13/08/2021	14/08/2021	15/08/2021	16/08/2021	17/08/2021
Pereira, Mercasa	435	362				612
Popayán, Plaza de mercado del barrio Bolívar	243	339			189	342
Santa Marta (Magdalena)	153	174			131	134
Sincelejo, Nuevo Mercado	32	189		91	281	65
Tunja, Complejo de Servicios del Sur	397	159		136	499	284
Valledupar, Mercabastos	164	239		76	141	75
Valledupar, Mercado Nuevo	185	117			57	74
Villavicencio, CAV	449	234	314	344	103	544
Total	21.784	22.289	10.065	5.877	14.968	20.598

*Datos provisionales.

Fuente: DANE-SIPSA. Cálculos: SIPSA

A continuación, se presenta información del abastecimiento hasta el martes 17 de agosto y se compara con los dos martes anteriores, teniendo en cuenta la programación de SIPSA_A.

El acopio a los mercados mayoristas para el martes 17 de agosto de 2021 se incrementó en 7,7% con respecto al martes 10 de agosto. Entre las centrales que mayor acopio registraron se encuentran Nuevo Mercado en Sincelejo, el Centro de Acopio en Ipiales, La Nueva Sexta y Cenabastos en Cúcuta y la Plaza Minorista "José María Villa" en Medellín.

Frente al día anterior, es decir del lunes 16 al martes 17 de agosto, el aprovisionamiento de alimentos aumentó 37,6%.



El futuro
es de todos

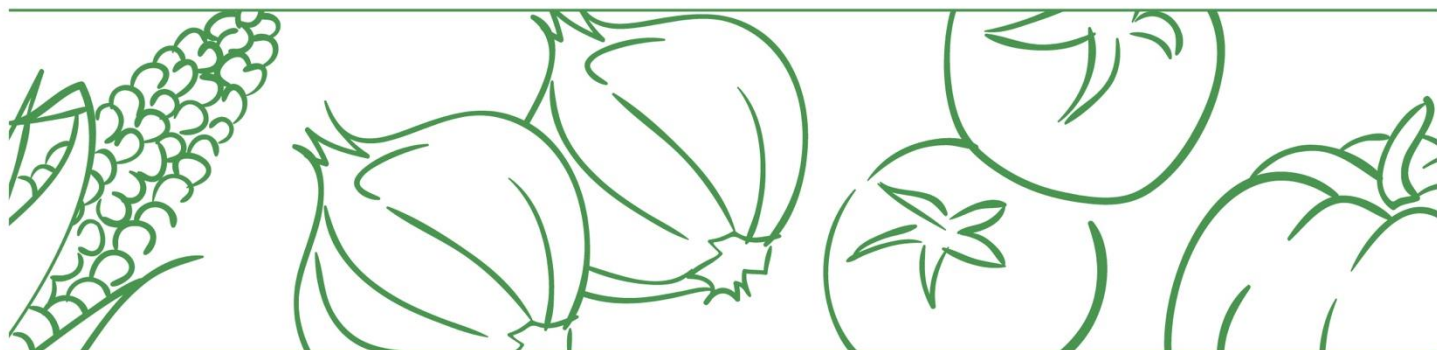
Gobierno
de Colombia

SIPSA

Sistema de Información de Precios y
Abastecimiento del Sector Agropecuario

BOLETÍN DIARIO PRECIOS MAYORISTAS

DANE
INFORMACIÓN PARA TODOS



Cuadro 2. Abastecimiento de alimentos en toneladas que ingresaron a los mercados mayoristas los martes

Mercado mayorista	3/08/2021	10/08/2021	17/08/2021 (p)	Variación última semana
Armenia, Mercar	232	263	287	9,3%
Barranquilla, Barranquillita	1.340	1.370	1.280	-6,6%
Barranquilla, Granabastos	522	556	593	6,7%
Bogotá, D.C., Corabastos	6.679	6.759	7.347	8,7%
Bogotá, D.C., Paloquemao	138	208	134	-35,9%
Bogotá, D.C., Plaza Las Flores	131	63	64	2,3%
Bogotá, D.C., Plaza Samper Mendoza	117	138	55	-59,8%
Bucaramanga, Centroabastos	762	575	685	19,2%
Cali, Cavasa	958	1.252	1.156	-7,7%
Cali, Santa Helena	236	241	299	24,2%
Cartagena, Bazurto	677	667	727	9,0%
Cúcuta, Cenabastos	719	741	1.010	36,2%
Cúcuta, La Nueva Sexta	167	141	211	50,1%
Ibagué, Plaza La 21	334	288	280	-2,9%
Ipiales (Nariño), Centro de acopio	46	42	72	71,1%
Manizales, Centro Galerías	226	249	218	-12,7%
Medellín, Central Mayorista de Antioquia	2.530	2.710	3.025	11,6%
Medellín, Plaza Minorista "José María Villa"	690	484	689	42,4%
Montería, Mercado del Sur	124	115	119	3,5%
Neiva, Surabastos	418	356	217	-39,1%
Pereira, Mercasa	334	506	612	21,0%
Popayán, Plaza de mercado del barrio Bolívar	352	318	342	7,5%
Santa Marta (Magdalena)	139	136	134	-1,7%
Sincelejo, Nuevo Mercado	67	33	65	97,9%
Tunja, Complejo de Servicios del Sur	240	261	284	8,9%
Valledupar, Mercabastos	93	98	75	-24,1%
Valledupar, Mercado Nuevo	131	93	74	-20,1%
Villavicencio, CAV	418	468	544	16,2%
Total	18.820	19.130	20.598	7,7%

p: información provisional.

Fuente: DANE-SIPSA. Cálculos: SIPSA

El abastecimiento para el total de los 29 mercados mayoristas que cubre el SIPSA_A y para la ciudad de Sincelejo se observa en los siguientes gráficos.



El futuro
es de todos

Gobierno
de Colombia

SIPSA

Sistema de Información de Precios y
Abastecimiento del Sector Agropecuario

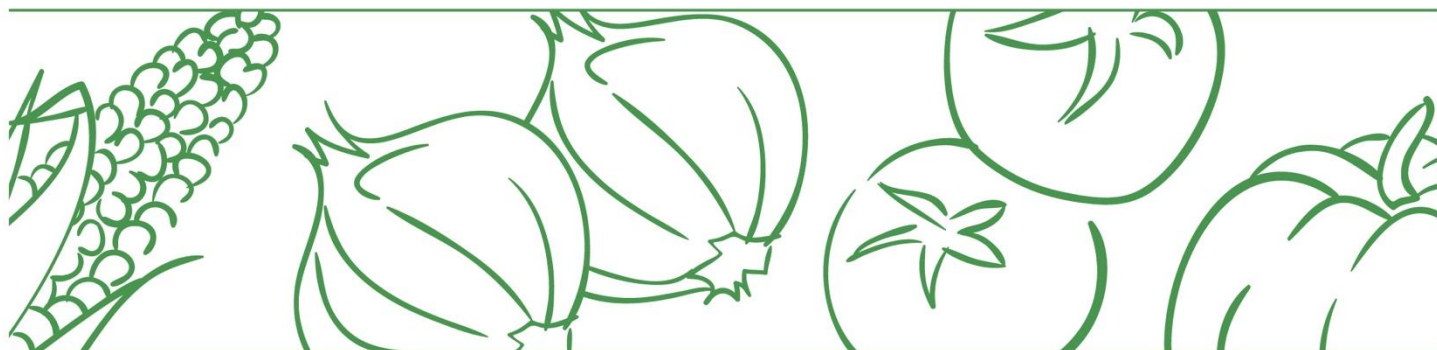
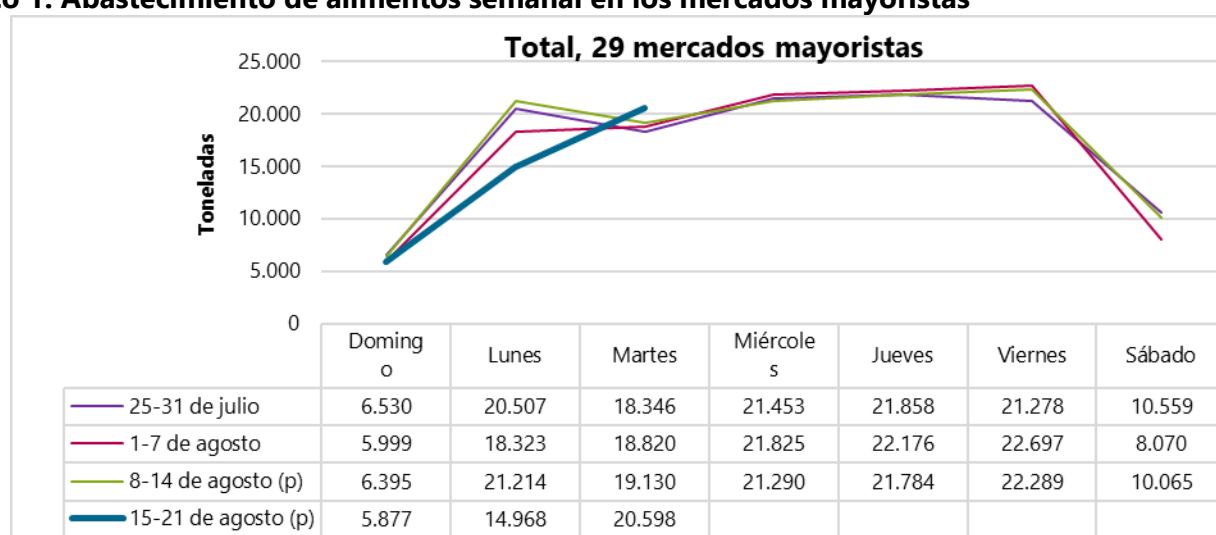
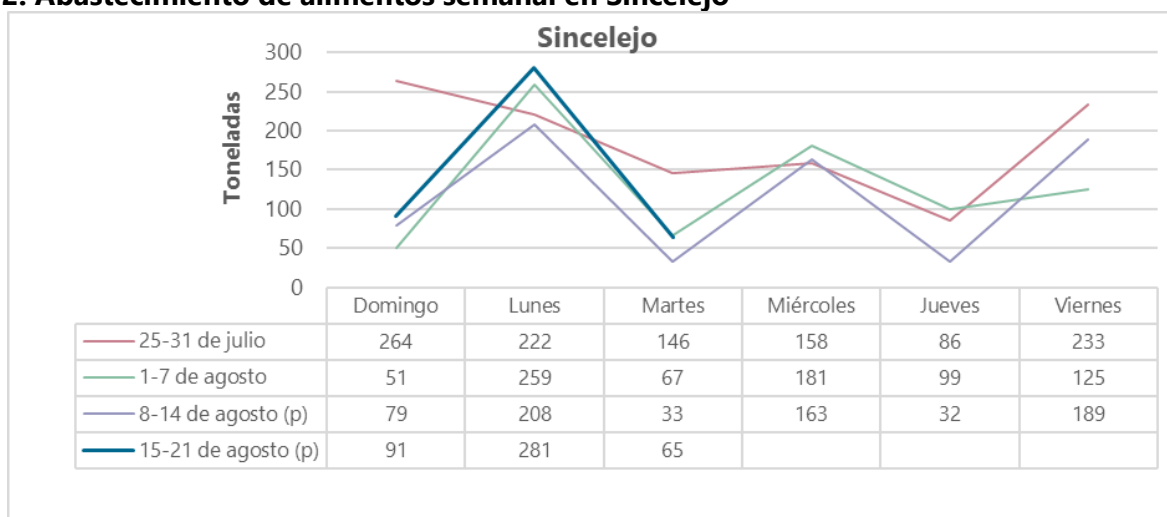


Gráfico 1. Abastecimiento de alimentos semanal en los mercados mayoristas



Fuente: DANE-SIPSA.
 p: información provisional.

Gráfico 2. Abastecimiento de alimentos semanal en Sincelejo



Fuente: DANE-SIPSA.
 p: información provisional.