

BOLETÍN DIARIO PRECIOS MAYORISTAS

DANE
INFORMACIÓN PARA TODOS



VERDURAS Y HORTALIZAS

El Sistema de Información de Precios y Abastecimiento del Sector Agropecuario (SIPSA) reportó hoy un alza en las cotizaciones del chόcolo mazorca, la cebolla cabezona blanca y el tomate. En contraste, la arveja verde en vaina, el pimentón y la zanahoria presentaron reducciones en sus precios mayoristas.

En la jornada de hoy, las cotizaciones del chόcolo mazorca reportaron un incremento de 39,53% en Cartagena (Bazurto) en donde se vendió a \$1.000 el kilo. Este aumento se dio por una menor oferta de producto desde María La Baja (Bolívar) debido a la temporada de lluvias.

En Popayán, en la plaza de mercado del barrio Bolívar, debido a la finalización de los ciclos de producción en Imúes y Pupiales (Nariño) se presentó un aumento en el precio de la cebolla cabezona blanca. Se negoció el kilo a \$865 y el incremento fue de 16,08%.

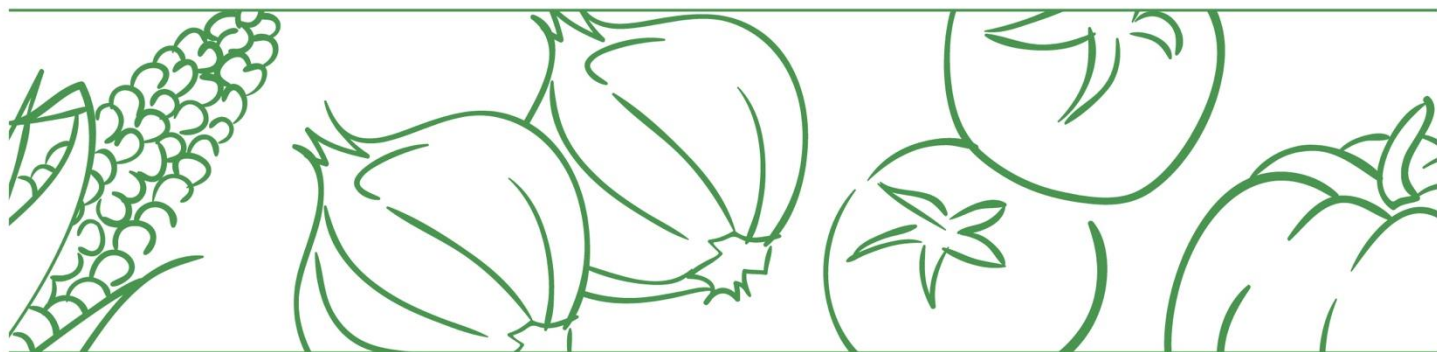
Mientras tanto, en Montería las cotizaciones del tomate aumentaron 13,79% y se transó a \$1.650 el kilo. Esto se dio por un menor ingreso de carga fresca desde Marinilla, El Peñol y El Santuario (Antioquia).

En contraste, gracias a un mayor acopio de producto desde Ipiales y Túquerres (Nariño), la cotización mayorista de la arveja verde en vaina presentó una reducción de 27,52% en sus precios en el mercado de Popayán. El kilo se vendió a \$3.950 el día de hoy.

En cuanto al precio del pimentón, en Pereira (Mercasa) debido a una mayor oferta desde las zonas de cultivo de El Dovio (Valle del Cauca) y de Risaralda se registró una reducción de 21,00% en sus cotizaciones y se negoció el kilo en \$1.975.

Finalmente, el precio de la zanahoria bajó 19,00% en Bogotá (Corabastos) en donde se transó a \$1.806 el kilo, luego de que se presentara una mayor oferta por las mayores labores de cosecha en Mosquera, Facatativá y Madrid (Cundinamarca).





FRUTAS FRESCAS

El Sistema de Información de Precios y Abastecimiento del Sector Agropecuario (SIPSA) indicó durante esta jornada una disminución en las cotizaciones de la granadilla, el maracuyá y la mora de Castilla. En cambio, subieron los precios del limón común, el lulo y la mandarina.

En la jornada de hoy, la cotización de la granadilla bajó un 13,64% en el mercado de Popayán, ante la amplia oferta de la fruta allegada desde La Argentina y San Agustín (Huila), cotizándose el kilo en \$3.378. Así mismo, en Pereira (Mercasa) se registró una baja del 12,79% en sus precios mayoristas, alcanzando los \$4.167 por kilo, como consecuencia del mayor volumen de recolección de la fruta oriunda de Apía (Risaralda) y Anserma (Caldas).

Lo mismo sucedió en Popayán, donde la cotización del maracuyá bajó un 20,20%, en ocasión a la baja demanda de la fruta que llegó desde Patía (Cauca), por lo que el kilo se transó en \$1.975.

El precio de mora de Castilla también presentó una disminución en Sincelejo del 11,36%, vendiéndose el kilo a \$3.900; lo anterior se debió al buen abastecimiento proveniente de Guarne y La Ceja (Antioquia). Además, en Montería se presentó más ingreso ante la alta producción en La Unión (Antioquia), por lo que su precio descendió en un 11,25% y el kilo se vendió en \$3.350.

En contraste, en Montería la cotización mayorista del limón común subió un 17,50%, en ocasión a que las precipitaciones afectaron los cultivos y por lo tanto ingresó poca carga del cítrico, procedente de San Juan de Urabá (Antioquia) y Canalete (Córdoba). El kilo se transó en \$504.

Con relación al comportamiento del precio del lulo, en Popayán subió un 14,88% por lo que el kilo se transó en \$2.780, ante el bajo volumen de carga ingresado desde Belén y San José de Isnos (Huila).

Finalmente, el precio de la mandarina subió un 16,31% en Popayán y el kilo se ofreció a \$1.640, ante la reducción del volumen de recolección en las zonas de cultivo de Armenia y La Tebaida (Quindío). En contraste, en Pereira (Mercasa) su precio presentó una disminución del 12,50%, transándose el kilo a \$1.633, ante el mayor abastecimiento que ingresó desde Viterbo (Caldas) y Alcalá (Valle del Cauca).



TUBÉRCULOS

El SIPSA reportó durante este miércoles una disminución en la cotización de las papas criolla y la negra. Por el contrario, la yuca registró un incremento en su precio.

La cotización de la papa criolla en la Central de Abastos de Villavicencio (CAV) presentó una disminución del 20,83%, porque se contó con mayor volumen del producto que ingresó desde Une, Chipaque, Quetame, Ubaque, Fosca y Cáqueza (Cundinamarca) y desde el mercado de Corabastos en Bogotá, razón por la cual se cotizó el kilo a \$1.900. A su vez, en Valledupar, se registró una baja del 15,79% en sus precios mayoristas, transándose en \$3.200 el kilo, al aumentar la oferta desde el Altiplano cundiboyacense, en donde los cultivos han mantenido los niveles de producción en respuesta a las lluvias registradas en los últimos días.

En cuanto a la papa negra, el precio bajó durante la jornada de este miércoles un 16,89% en Popayán donde el kilo se cotizó a \$910, como respuesta a los mayores niveles de producción en Totoró y Puracé (Cauca), generando aumento en su oferta.

Por otro lado, en el mercado de Bazarro en Cartagena el kilo de yuca se ofreció a \$875 con un incremento del 33,33% en su cotización, ante las bajas recolecciones presentadas en las zonas de cultivo de María La Baja (Bolívar), San Onofre (Sucre) y Lórica (Córdoba). Mientras, el precio en Montería subió un 13,10% y el kilo se vendió a \$594, debido a las bajas labores de cosechas en los municipios de Tierralta, Cereté y Canalete (Córdoba).

Por último, la cotización de la arracacha registró un descenso del 14,75% en Villavicencio (CAV) y el kilo se comercializó a \$1.300, porque se contó con mayor volumen de oferta desde Fosca, Funza, Chipaque, Quetame y Cáqueza (Cundinamarca) como resultado al buen rendimiento productivo por el que están pasando los cultivos. En contraste, el precio aumentó 12,50% en Medellín (CMA) ya que se presentó una alta demanda del producto, así con un bajo ingreso desde San Vicente (Antioquia), por lo que el kilo se comercializó a \$1.406 en esta central.



ABASTECIMIENTO DE ALIMENTOS

Comportamiento del abastecimiento

Con el fin de tener mayor oportunidad en la entrega de resultados, el DANE adelanta la difusión de la información de abastecimiento con datos provisionales de la última semana. Es importante resaltar que se seguirán surtiendo diferentes procesos de validación hasta tener los resultados de carácter definitivo, los cuales se publican los viernes de cada semana en la página web del DANE en el siguiente enlace <https://www.dane.gov.co/index.php/servicios-al-ciudadano/servicios-informacion/sipsa#componente-abastecimiento>

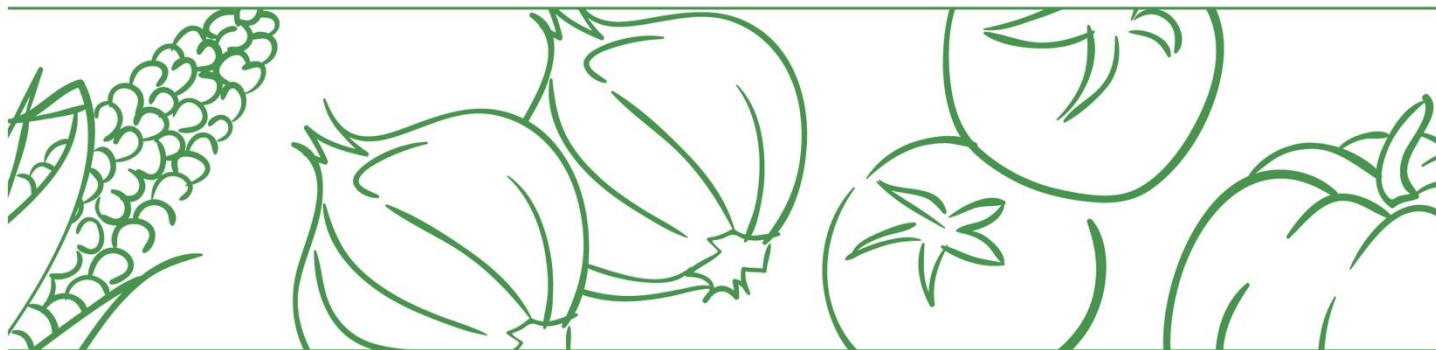
En cuanto al abastecimiento diario de la última semana, se presenta información del ingreso de alimentos a los mercados mayoristas, teniendo en cuenta la programación de la cobertura del SIPSA_A.

Cuadro 1. Abastecimiento de alimentos en toneladas que ingresaron a los mercados mayoristas en lo corrido del 19 al 24 de agosto*

Mercado mayorista	Jueves	Viernes	Sábado	Domingo	Lunes	Martes
	19/08/2021	20/08/2021	21/08/2021	22/08/2021	23/08/2021	24/08/2021
Armenia, Mercar	346	568	260		502	274
Barranquilla, Barranquillita	2.105	880		1.636	520	1.121
Barranquilla, Granabastos	666	294			539	488
Bogotá, D.C., Corabastos	7.501	9.267	3.230	2.295	7.634	6.771
Bogotá, D.C., Paloquemao	148	129	123		124	167
Bogotá, D.C., Plaza Las Flores	96	135	92		75	75
Bogotá, D.C., Plaza Samper Mendoza	62	87			166	201
Bucaramanga, Centroabastos	724	1.829	998	161	1.741	505
Cali, Cavasa	259	632	1.253	734	184	1.222
Cali, Santa Helena	482	1.634	591		2.010	262
Cartagena, Bazaruto	897	683		709	700	869
Cúcuta, Cenabastos	1.232	838	908	176	1.333	718
Cúcuta, La Nueva Sexta	151	56	49		84	131
Ibagué, Plaza La 21	110	337	135		148	359
Ipiales (Nariño), Centro de acopio	69	207			243	61
Manizales, Centro Galerías	335	248			363	221
Medellín, Central Mayorista de Antioquia	2.479	2.725	2.228		1.874	3.010
Medellín, Plaza Minorista "José María Villa"	631	533	615		258	690
Montería, Mercado del Sur	104	188			261	117
Neiva, Surabastos	574	347	157		445	296
Pasto, El Potrerillo	506		496		497	0
Pereira, Mercasa	614	615			358	280

BOLETÍN DIARIO PRECIOS MAYORISTAS

DANE
INFORMACIÓN PARA TODOS



Mercado mayorista	Jueves	Viernes	Sábado	Domingo	Lunes	Martes
	19/08/2021	20/08/2021	21/08/2021	22/08/2021	23/08/2021	24/08/2021
Popayán, Plaza de mercado del barrio Bolívar	245	239			192	276
Santa Marta (Magdalena)	153	175			128	142
Sincelejo, Nuevo Mercado	79	137		148	242	70
Tunja, Complejo de Servicios del Sur	424	152		124	636	324
Valledupar, Mercabastos	99	215		168	149	149
Valledupar, Mercado Nuevo	128	47			42	125
Villavicencio, CAV	594	194	277	369	68	484
Total	21.814	23.391	11.412	6.521	21.515	19.406

*Datos provisionales.

Fuente: DANE-SIPSA. Cálculos: SIPSA

A continuación, se presenta información del abastecimiento hasta el martes 24 de agosto y se compara con los dos martes anteriores, teniendo en cuenta la programación de SIPSA_A.

El acopio a los mercados mayoristas para el martes 24 de agosto de 2021 disminuyó 4,3% con respecto al martes 17 de agosto. Entre las centrales que menor acopio registraron se encuentran Mercasa en Pereira, La Nueva Sexta y Cenabastos en Cúcuta, Centroabastos en Bucaramanga y la plaza de mercado del barrio Bolívar en Popayán.

Frente al día anterior, es decir del lunes 23 al martes 24 de agosto, el aprovisionamiento de alimentos bajó 9,8%.

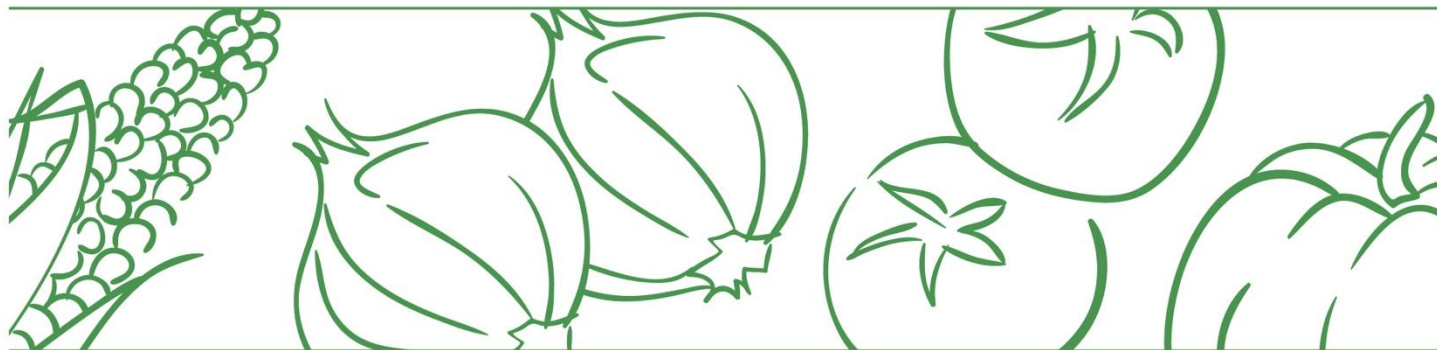


El futuro
es de todos

Gobierno
de Colombia

SIPSA

Sistema de Información de Precios y
Abastecimiento del Sector Agropecuario



Cuadro 2. Abastecimiento de alimentos en toneladas que ingresaron a los mercados mayoristas los martes

Mercado mayorista	10/08/2021	17/08/2021	24/08/2021 (p)	Variación última semana
Armenia, Mercar	263	287	274	-4,6%
Barranquilla, Barranquillita	1.370	1.276	1.121	-12,2%
Barranquilla, Granabastos	556	549	488	-11,2%
Bogotá, D.C., Corabastos	6.759	7.319	6.771	-7,5%
Bogotá, D.C., Paloquemao	208	130	167	28,3%
Bogotá, D.C., Plaza Las Flores	63	64	75	17,1%
Bogotá, D.C., Plaza Samper Mendoza	138	55	201	263,7%
Bucaramanga, Centroabastos	575	685	505	-26,4%
Cali, Cavasa	1.252	1.092	1.222	11,8%
Cali, Santa Helena	241	295	262	-11,2%
Cartagena, Bazurto	667	632	869	37,4%
Cúcuta, Cenabastos	741	998	718	-28,0%
Cúcuta, La Nueva Sexta	141	210	131	-37,9%
Ibagué, Plaza La 21	288	280	359	28,4%
Ipiales (Nariño), Centro de acopio	42	72	61	-15,2%
Manizales, Centro Galerías	249	218	221	1,5%
Medellín, Central Mayorista de Antioquia	2.710	2.990	3.010	0,7%
Medellín, Plaza Minorista "José María Villa"	484	689	690	0,0%
Montería, Mercado del Sur	115	119	117	-1,8%
Neiva, Surabastos	356	217	296	36,2%
Pereira, Mercasa	506	612	280	-54,2%
Popayán, Plaza de mercado del barrio Bolívar	318	327	276	-15,7%
Santa Marta (Magdalena)	136	134	142	5,8%
Sincedejo, Nuevo Mercado	33	66	70	6,4%
Tunja, Complejo de Servicios del Sur	261	277	324	17,0%
Valledupar, Mercabastos	98	75	149	100,0%
Valledupar, Mercado Nuevo	93	74	125	69,5%
Villavicencio, CAV	468	533	484	-9,3%
Total	19.130	20.276	19.406	-4,3%

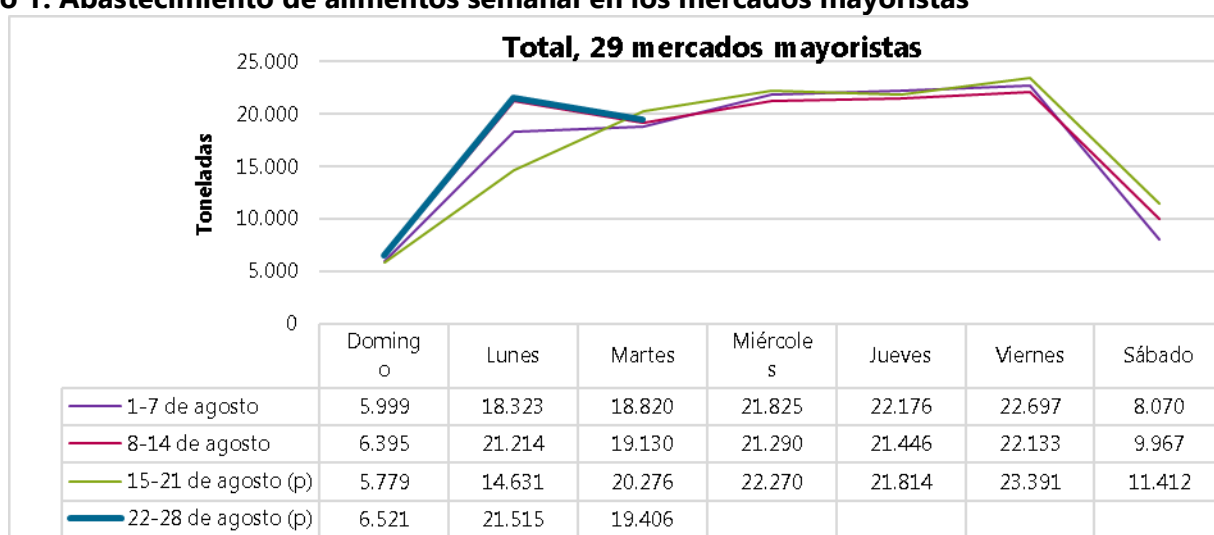
p: información provisional.

Fuente: DANE-SIPSA. Cálculos: SIPSA

El abastecimiento para el total de los 29 mercados mayoristas que cubre el SIPSA_A y para la ciudad de Pereira se observa en los siguientes gráficos.

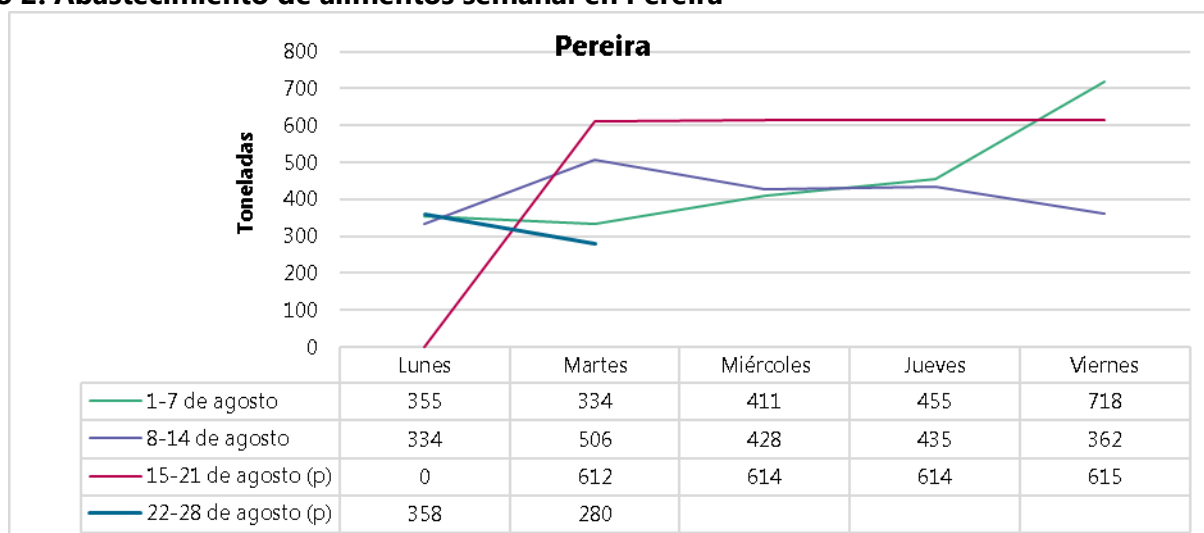


Gráfico 1. Abastecimiento de alimentos semanal en los mercados mayoristas



Fuente: DANE-SIPSA
 p: información provisional.

Gráfico 2. Abastecimiento de alimentos semanal en Pereira



Fuente: DANE-SIPSA.
 p: información provisional.