



VERDURAS Y HORTALIZAS

El Sistema de Información de Precios y Abastecimiento del Sector Agropecuario (SIPSA) reportó hoy un descenso en los precios de la arveja verde en vaina, la lechuga Batavia, el pimentón y la remolacha. En cambio, subieron las cotizaciones del pepino cohombro.

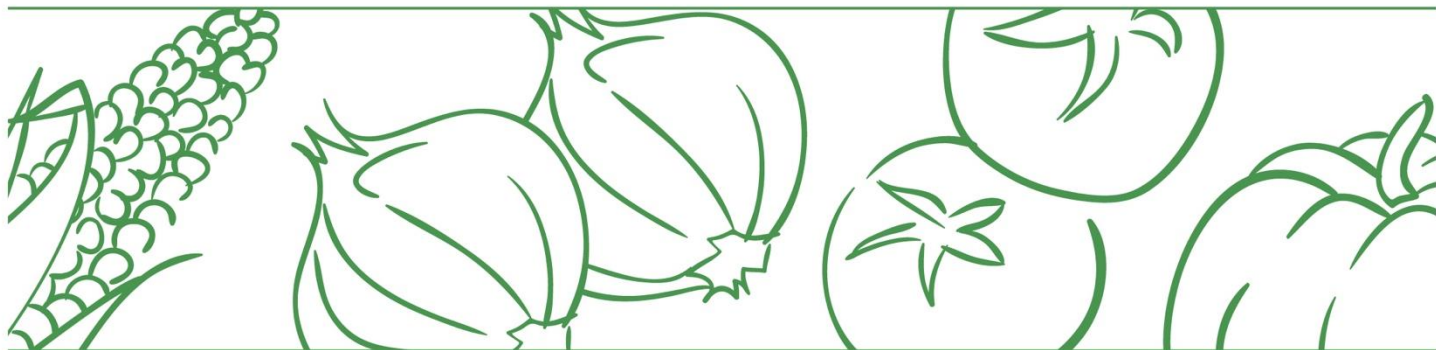
En la ciudad de Medellín el precio mayorista de la arveja verde en vaina bajó 16,49%, vendiéndose el kilo a \$3.038. Según lo indicado por las fuentes, este comportamiento obedeció al mayor ingreso de carga desde Sonsón, Marinilla, El Santuario y El Carmen de Viboral (Antioquia), así como desde el departamento de Nariño. De manera similar, la cotización de esta hortaliza cayó 14,30% en Bucaramanga, donde el kilo se transó a \$3.535. Esto, como resultado del aumento en el abastecimiento de producto desde San Gil (Santander), Ipiales (Nariño) y Cáchira (Norte de Santander).

Por su parte, el kilo de lechuga Batavia se ofertó en \$780 en Cavasa en Cali, significando una reducción en su precio del 14,59%. De acuerdo con lo informado por los comerciantes, esta tendencia se dio en respuesta al aumento de la producción en las zonas de cultivo de Ipiales (Nariño), sumado a la menor comercialización de esta hortaliza durante la jornada.

Por otro lado, la cotización del pimentón se redujo en un 23,00% en Tunja, ofreciéndose el kilo a \$1.375. Esta situación se debió al mayor volumen de producto ingresado desde Garagoa, Sáchica, La Capilla (Boyacá), Los Santos, Socorro y Lebrija (Santander), en donde aumentaron las actividades de recolección, con el fin de evitar daños originados por factores climáticos adversos.

El precio mayorista de la remolacha cayó 21,87% en Medellín, donde el kilo se transó a \$521. Según lo indicado por las fuentes, esta tendencia se dio ante el aumento de la oferta de producto proveniente de Marinilla y El Santuario (Antioquia).

En contraste, la cotización del pepino cohombro aumentó 56,33% en Cali, donde el kilo se comercializó a \$690. Esto, debido a la disminución de las cosechas en las zonas productoras del municipio de Pradera (Valle del Cauca).



FRUTAS FRESCAS

El SIPSA reportó para el día de hoy un alza en las cotizaciones del banano, el limón Tahití, la papaya Maradol y la piña. En contraste, bajaron los del lulo, la mandarina y el mango Tommy y el tomate de árbol.

En Corabastos, en Bogotá, se registró un aumento en los precios del limón Tahití en 37,33%, vendiéndose el kilo a \$2.980, debido al menor ingreso de producto de primera calidad en Purificación, Guamo y Espinal (Tolima). Igualmente, en Cavasa, en Cali, el alza se dio como consecuencia de la poca producción en algunas zonas de cultivos de Andalucía (Valle del Cauca); el kilo se ofreció a \$1.971, 23,21% más.

De la misma forma, en el mercado de Cavasa, en Cali, se incrementó la cotización mayorista de la papaya Maradol en un 18,05% y el kilo se transó a \$2.243. Los comerciantes afirmaron que esto se debió a la finalización de ciclos de cosecha en algunas zonas de cultivo de La Unión (Valle del Cauca). Igualmente, en Mercar, en Armenia, subió el precio pues las lluvias de los últimos días dificultaron la recolección en Caicedonia (Valle del Cauca), La Tebaida y Quimbaya (Quindío); el kilo se vendió a \$1.133, lo que representó un alza del 13,33%.

En Manizales se registró un aumento en el precio de la piña del 13,46% y el kilo se comercializó a \$1.967. Lo anterior obedeció al poco ingreso de carga desde Restrepo (Valle del Cauca), donde las lluvias dificultaron las recolecciones.

En cambio, en Cavasa en la capital de Valle del Cauca cayó 15,24% en precio del tomate de árbol y el kilo se vendió a \$1.986, puesto que hubo una mayor producción de en Santa Rosa de Osos (Antioquia). En Bogotá se registró el mismo comportamiento debido a la salida de nuevos cortes de cosecha en Fusagasugá y San Bernardo (Cundinamarca); allí el kilo se negoció a \$2.000, lo que representó una reducción del 13,61%.

Por último, en Surabastos, en Neiva, bajó la cotización del mango Tommy en 18,18%, ante la mayor producción en Rivera (Huila). El kilo se comercializó a \$1.800.



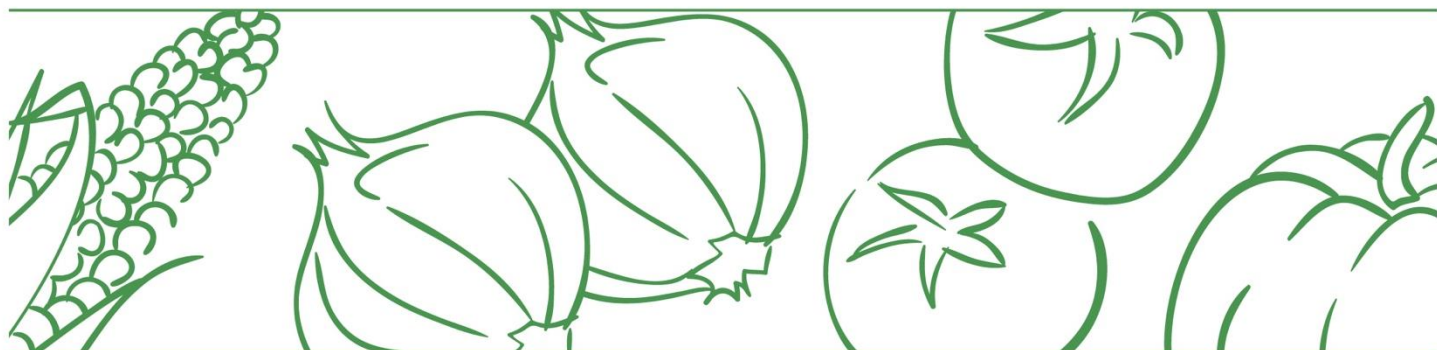
TUBÉRCULOS

Hoy, el SIPSA reportó una tendencia a la baja de las cotizaciones de la arracacha, la papa criolla y la yuca.

En el caso de la arracacha se reducen los precios en un 27,20% en Cali, dicho comportamiento se debe al aumento de la oferta del producto procedente de Cajamarca (Tolima), donde están saliendo las cosechas. El kilo se vendió a \$1.083. De la misma forma en Bucaramanga, las cotizaciones caen en un 15,56%, es decir el kilo se vendió a \$912, debido al incremento en su recolección en Suratá, El Playón, Santander y Cáchira (Norte de Santander). También en Bogotá, el kilo se ofreció a \$1.083, es decir un 19,00% menos ya que se evidenció un incremento en la oferta proviene de Cajamarca (Tolima).

También caen las cotizaciones mayoristas de la papa criolla en Bucaramanga en un 17,20%, debido a que se redujo la demanda del producto en la Central. Este tubérculo llegó desde Tona, Santander, Pamplona, Silos, (Norte de Santander) y Simijaca (Boyacá). El kilo se vendió a \$1.925. También en Tunja, los precios se reducen en un 8,06%, el kilo se ofreció a \$1.900, debido a que se cotó con una mayor cantidad desde Siachoque y Sogamoso (Boyacá). Así mismo en Neiva se reducen los precios en un 4,71%, es decir el kilo se vendió a \$2.325, debido a que se contó con una mayor oferta procedente desde la Sábana de Bogotá.

En cuanto a la yuca, se registró una caída de los precios en Neiva en un 12,59%, debido a que llegó una mayor cantidad de producto desde Armenia (Quindío). El kilo se ofreció a \$2.360. En Pasto, los precios de esta raíz se vendieron a \$2.312, es decir un 5,93%, menos, ya que se incrementó la cantidad de producto que llegó de Llorente (Nariño). También en Medellín las cotizaciones mayoristas se reducen en un 8,26%, debido a que se presentó mayor ingreso desde Mutatá (Antioquia). El kilo se vendió a \$2.000.



ABASTECIMIENTO DE ALIMENTOS

Comportamiento del abastecimiento

A continuación, se presenta la información provisional del abastecimiento de alimentos en toneladas que ingresaron a los mercados mayoristas del 6 al 12 de enero de 2022 teniendo en cuenta la programación de SIPSA_A.

Se incluye la variación que compara el abastecimiento del miércoles 12 de enero con el día anterior y el mismo día de la semana anterior.

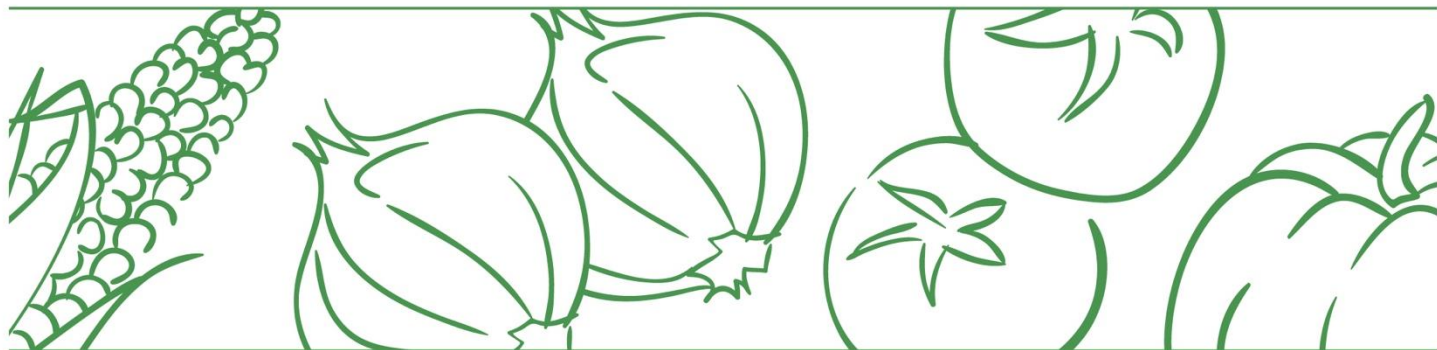
El acopio a los mercados mayoristas para el miércoles 12 de enero aumentó 6,2% con respecto al miércoles 5 de enero de 2022. Entre las centrales que registraron un mayor abastecimiento se encuentran las Plazas Samper Mendoza, Las Flores y Paloquemao en Bogotá, La Nueva Sexta en Cúcuta, y Granabastos en Barranquilla.

Cuadro 1. Abastecimiento de alimentos en toneladas que ingresaron a los mercados mayoristas en lo corrido del 6 al 12 de enero de 2022 (datos provisionales)

MERCADOS MAYORISTAS	Jueves	Viernes	Sábado	Domingo	Lunes	Martes	Miércoles	VARIACIÓN	
	6-ene.	7-ene.	8-ene.	9-ene.	10-ene.	11-ene.	12-ene.	12ene./11ene.	12ene./5ene.
Armenia, Mercar	304	547	242			213	415	94.8%	6.4%
Barranquilla, Barranquillita	2,402	737		790	538	1,347	591	-56.1%	-18.9%
Barranquilla, Granabastos	824	410		370	250	725	464	-36.0%	71.2%
Bogotá, D.C., Corabastos	8,053	8,351	2,187	1,893	5,255	8,278	8,376	1.2%	10.8%
Bogotá, D.C., Paloquemao	122	113	118		103	149	103	-30.9%	58.5%
Bogotá, D.C., Plaza Las Flores	122	119	105			131	136	3.8%	112.5%
Bogotá, D.C., Plaza Samper Mendoza	47	58				179	91	-49.2%	213.8%
Bucaramanga, Centroabastos	816	1,725	857	235	1,742	667	1,803	170.3%	-12.3%
Cali, Cavasa	339	610	1,368	649	448	1,111	1,381	24.3%	18.7%
Cali, Santa Elena	447	1,406	145		1,167	247	1,098	344.5%	-20.3%
Cartagena, Bazurto	1,150	360		890	270	960	290	-69.8%	-32.2%
Cúcuta, Cenabastos	821	1,016	889	103	1,037	757	1,145	51.3%	38.3%
Cúcuta, La Nueva Sexta	102	138	79		70	157	54	-65.6%	86.2%
Ibagué, Plaza La 21	91	234	165		103	306		-100.0%	-
Ipiales (Nariño), Centro de acopio		167			272	87	94	8.0%	-

BOLETÍN DIARIO PRECIOS MAYORISTAS

DANE
INFORMACIÓN PARA TODOS



Manizales, Centro Galerías	318	281				141	310	119.9%	5.1%
Medellín, Central Mayorista de Antioquia	2,290	2,519	2,340			3,749	2,510	-33.1%	9.4%
Medellín, Plaza Minorista "José María Villa"	711	570	686			710	472	-33.5%	-5.0%
Montería, Mercado del Sur	146	232			195	119	191	60.5%	-19.1%
Neiva, Surabastos	434	454	94		207	222	354	59.5%	21.2%
Pasto, El Potrerillo	252		515		511		692	-	37.8%
Pereira, Mercasa	478	386	140			464	369	-20.5%	-12.8%
Popayán, Plaza de mercado del barrio Bolívar	241	396			190	329	372	13.1%	28.7%
Santa Marta (Magdalena)	142	234			186	141	233	65.2%	-4.1%
Sincelejo, Nuevo Mercado	403	191		108	263	88	128	45.5%	-33.7%
Tunja, Complejo de Servicios del Sur	476	200		168	413	209	670	220.6%	-12.1%
Valledupar, Mercabastos		323			228		319	-	4.9%
Valledupar, Mercado Nuevo	123	161			43	105	77	-26.7%	10.0%
Villavicencio, CAV	519	171	246	347	80	415	272	-34.5%	1.9%
Total	22,173	22,109	10,176	5,553	13,571	22,006	23,010	4.6%	6.2%

Fuente: DANE-SIPSA. Cálculos: SIPSA

Con el fin de tener mayor oportunidad en la entrega de resultados, el DANE adelanta la difusión de la información de abastecimiento con datos provisionales de la última semana. Es importante resaltar que se seguirán surtiendo diferentes procesos de validación hasta tener los resultados de carácter definitivo.

El abastecimiento para el total de los 29 mercados mayoristas que cubre el SIPSA_A y para la ciudad de Bogotá se observa en los siguientes gráficos.



El futuro
es de todos

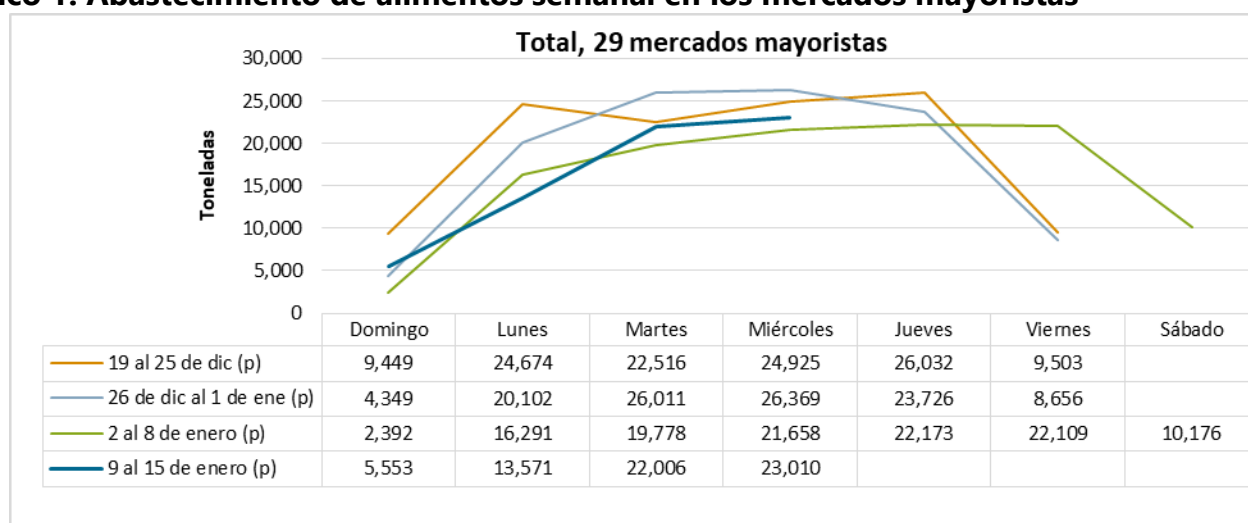
Gobierno
de Colombia

SIPSA

Sistema de Información de Precios y
Abastecimiento del Sector Agropecuario



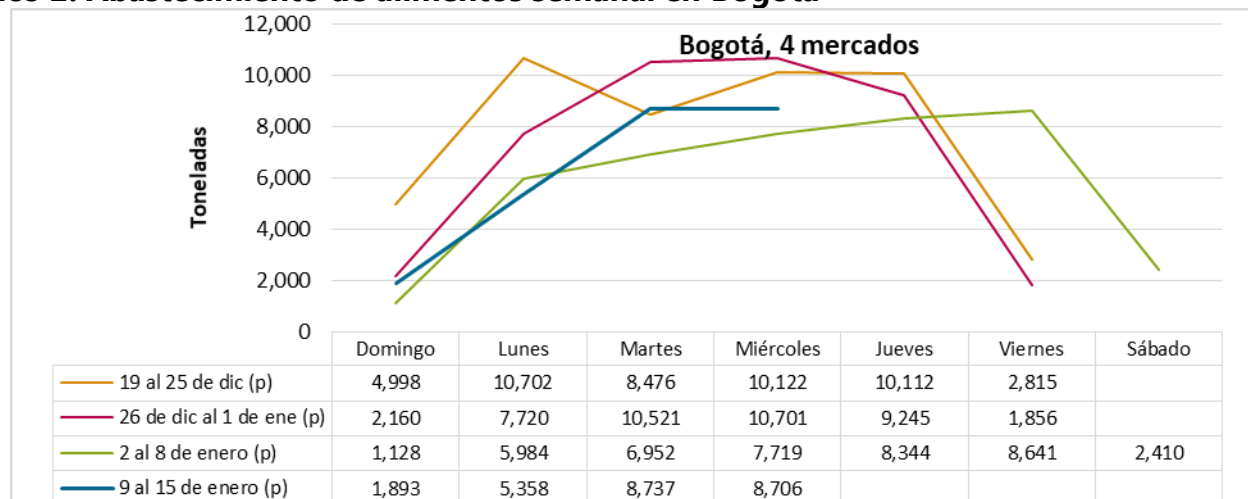
Gráfico 1. Abastecimiento de alimentos semanal en los mercados mayoristas



Fuente: DANE-SIPSA

p: información provisional.

Gráfico 2. Abastecimiento de alimentos semanal en Bogotá



Fuente: DANE-SIPSA.

p: información provisional.