

BOLETÍN DIARIO PRECIOS MAYORISTAS

DANE
INFORMACIÓN PARA TODOS



VERDURAS Y HORTALIZAS

El Sistema de Información de Precios y Abastecimiento del Sector Agropecuario (SIPSA) reportó hoy un descenso en los precios del chícolo mazorca y la zanahoria. En cambio, subieron las cotizaciones de la habichuela y el pepino cohombro.

En Bogotá el precio del chícolo mazorca se redujo en un 21,04% y el kilo se ofertó a \$1.225. De acuerdo con lo manifestado por las fuentes, este comportamiento se dio en respuesta al buen nivel de ingreso de carga fresca desde Mosquera, Cota y Facatativá (Cundinamarca). Así mismo, la cotización de este producto cayó 14,29% en Villavicencio, donde el kilo se vendió a \$1.500. Esto, ante el sostenimiento de las cosechas en las zonas de cultivo de Chía y Une (Cundinamarca).

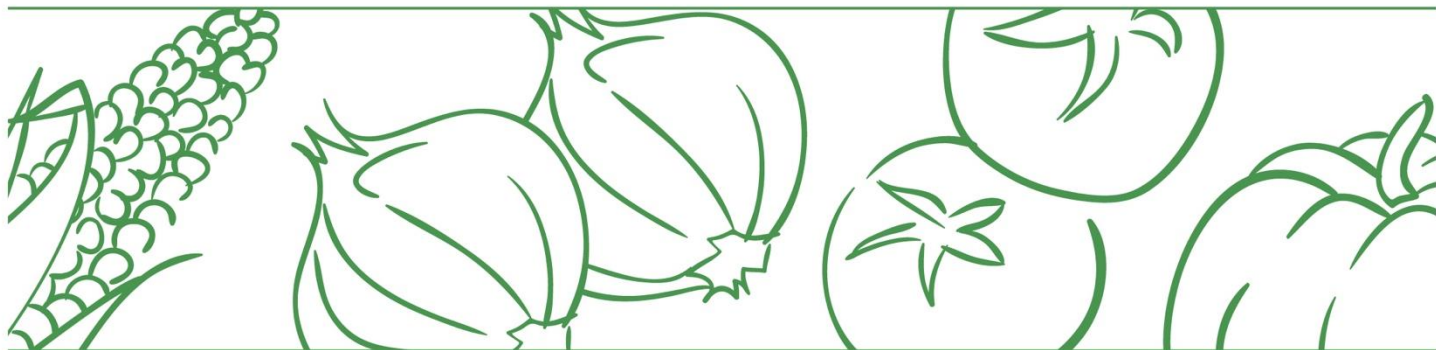
Por su parte, el precio mayorista de la zanahoria bajó 27,71% en Popayán, comercializándose el kilo a \$500. Según lo indicado por los comerciantes, esta tendencia se dio como resultado del incremento de la oferta procedente de Imués y Pupiales (Nariño), donde la reducción de las lluvias favoreció los procesos de recolección en grandes plantaciones.

En contraste, la cotización de la habichuela sufrió un incremento del 31,39% en Montería, donde el kilo se ofreció a \$4.500. Esta situación se debió a la caída en las labores de recolección en las zonas de cultivo de Marinilla y El Santuario (Antioquia).

Igualmente, el precio del pepino cohombro aumentó 32,43% en Medellín, transándose el kilo a \$1.225. Esto, como consecuencia del menor ingreso de producto de primera calidad desde Salgar, Yolombó, Dabeiba (Antioquia) y Ocaña (Norte de Santander).

Por último, la cotización de la remolacha tuvo un comportamiento variado, subiendo 25,53% en Villavicencio y bajando 14,00% en Montería. En el primer caso, el kilo se vendió a \$1.229 y el alza se dio ante el aumento de las ventas del producto oriundo de Une, Zipaquirá, Ubaque, Cajicá, Funza (Cundinamarca) y Bogotá. En cambio, en Montería el kilo de esta hortaliza se transó a \$1.075 y la reducción en el precio obedeció al inicio de nuevos ciclos de cosecha en las zonas productoras de Marinilla (Antioquia) y Bogotá.





FRUTAS FRESCAS

El SIPSA informó que el día de hoy se observó un aumento en los precios del aguacate, la guayaba, el limón común, la mandarina, el mango Tommy, el maracuyá y la papaya Maradol. En cambio, cayeron las cotizaciones del banano, la naranja y la piña.

En el mercado de Bazurto, en Cartagena, se registró un alza del precio del aguacate del 24,445% y el kilo se vendió a \$7.000, por un menor ingreso proveniente de Armenia (Quindío).

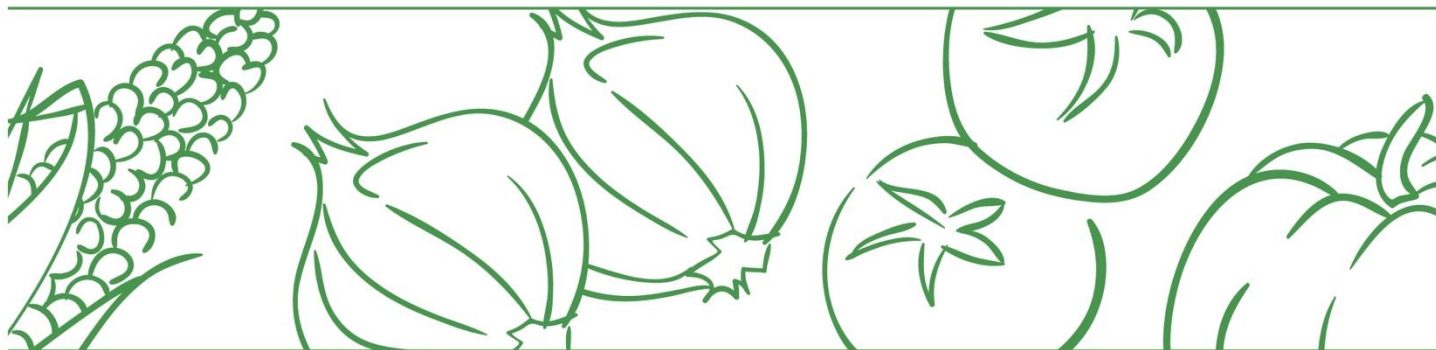
De la misma forma, en el mercado del barrio Bolívar de Popayán subió la cotización de la papaya Maradol como consecuencia de la reducción de la oferta procedente de Guacarí y Ginebra (Valle del Cauca) luego de la finalización de las cosechas; allí el kilo se ofreció a \$2.250, 38,46% más.

El día de hoy también se incrementó el precio mayorista del limón común 17,86% en el mercado La 21 de Ibagué, debido a la baja oferta desde San Luis (Tolima); el kilo se negoció a \$2.357. Así mismo, en Sincelejo subió la cotización 12,17%, ofreciéndose el kilo a \$2.524, pues no hubo ingreso de producto regional y solo llegó desde Espinal (Tolima).

Igualmente, en la Central de Abastos de Villavicencio, aumentó el precio de la mandarina por el menor abastecimiento desde Puerto López, Villavicencio, Acacías, Guamal, Lejanías y Cumaral (Meta). El kilo se vendió a \$1.370, lo que representó un alza del 16,10%.

En cambio, en Montería bajó la cotización de la piña un 23,44%, vendiéndose el kilo a \$1.225, puesto que están saliendo las cosechas en la región de San Juan de Urabá (Antioquia). El mismo comportamiento se registró en el mercado La 21 de Ibagué como consecuencia de la mayor producción en Armenia (Quindío); el kilo se vendió a \$1.700, 10,53% menos.

Por último, en Mercasa, en Pereira, cayó 13,46% el precio mayorista de la naranja y el kilo se vendió a \$1.500. Los comerciantes afirmaron que esto obedeció a una estrategia comercial para darle rotación a la fruta oriunda de Viterbo, Chinchiná (Caldas), Alcalá (Valle del Cauca) y Pereira (Risaralda).



TUBÉRCULOS

Hoy, el SIPSA reportó una tendencia a la baja de las cotizaciones de la papa criolla, la papa negra y el plátano hartón verde.

El día de hoy también se redujo el precio mayorista de la papa criolla 16,67% en Montería, debido a que llegó una mayor cantidad desde Marinilla y El Santuario en Antioquia; el kilo se negoció a \$3.000. Así mismo, en Cúcuta bajo la cotización 3,23%, ofreciéndose el kilo a \$2.400, pues aumentó la recolección en Mutiscua y Cácuta (Norte de Santander). En Ibagué, las cotizaciones de la papa criolla bajan en un 3,74%, es decir el kilo se ofreció a \$2.400, ya que aumentó la oferta desde el municipio Fusagasugá Cundinamarca y Roncesvalles (Tolima).

Igualmente, en Surabastos en Neiva, disminuyó el precio de la papa negra por el mayor abastecimiento procedente de la Sabana de Bogotá. El kilo se vendió a \$2.535, lo que representó una reducción del 8,15%. De la misma forma en Ibagué, los precios caen en un 7,18%, es decir el kilo se ofreció a \$2.587, ya que se incrementó la recolección en Sibaté y Cajicá (Cundinamarca). De la misma forma en Popayán se reducen las cotizaciones del 15,27%, debido a que llegó mayor oferta desde Potosí y Cumbal (Nariño). El kilo se vendió a \$2.025.

También se reducen los precios del plátano hartón verde en Cúcuta del 15,69%, debido al mayor ingreso de producto desde Saravena y Tame (Arauca). El kilo se ofreció a \$3.440. Igualmente en Barranquilla el kilo se vendió a \$2.250, es decir un 6,25% menos ya que aumentó la producción en Tierralta, Córdoba.



ABASTECIMIENTO DE ALIMENTOS

Comportamiento del abastecimiento

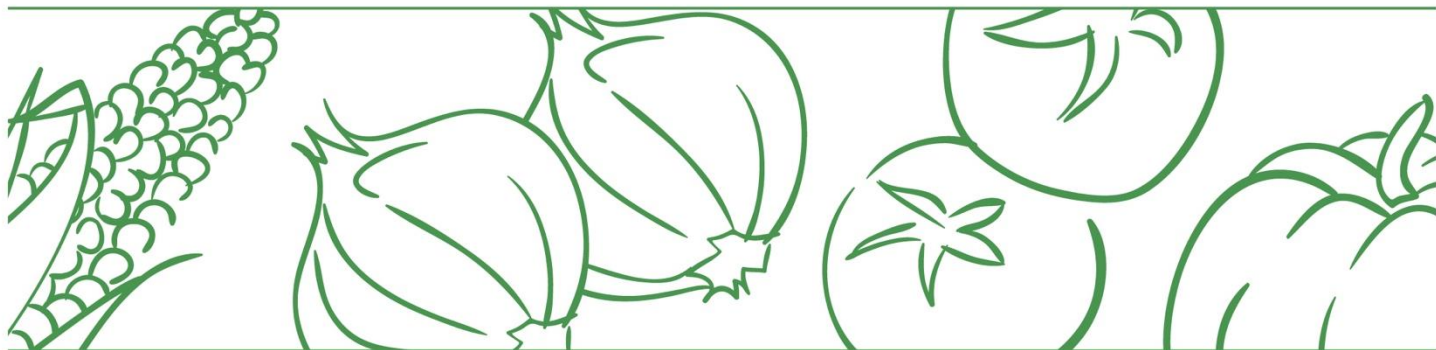
A continuación, se presenta la información provisional del abastecimiento de alimentos en toneladas que ingresaron a los mercados mayoristas del 13 al 20 de enero de 2022 teniendo en cuenta la programación de SIPSA_A.

Se incluye la variación que compara el abastecimiento del jueves 20 de enero con el día anterior y el mismo día de la semana anterior.

El acopio a los mercados mayoristas para el jueves 20 de enero aumentó 7,3% con respecto al jueves 13 de enero de 2022. Entre las centrales que registraron un mayor abastecimiento se encuentran la Plaza Las Flores en Bogotá, el Mercado Nuevo en Valledupar, la Plaza de mercado del barrio Bolívar en Popayán, Barranquillita en Barranquilla, y Bazurto en Cartagena.

Cuadro 1. Abastecimiento de alimentos en toneladas que ingresaron a los mercados mayoristas en lo corrido del 13 al 20 de enero de 2022 (datos provisionales)

MERCADOS MAYORISTAS	Jueves	Viernes	Sábado	Domingo	Lunes	Martes	Miércoles	Jueves	VARIACIÓN	
	13-ene.	14-ene.	15-ene.	16-ene.	17-ene.	18-ene.	19-ene.	20-ene.	20ene./19ene.	20ene./13ene.
Armenia, Mercar	334	492	212		493	273	419	303	-27.7%	-9.3%
Barranquilla, Barranquillita	1,908	567		1,230	1,113	1,540	904	2,729	201.9%	43.0%
Barranquilla, Granabastos	677	440		188	460	993	394	766	94.4%	13.1%
Bogotá, D.C., Corabastos	7,131	9,103	2,626	2,261	8,200	7,639	7,843	7,715	-1.6%	8.2%
Bogotá, D.C., Paloquemao	176	138	149		172	165	186	196	5.4%	11.4%
Bogotá, D.C., Plaza Las Flores	105	131	104		158	237	263	203	-22.8%	93.3%
Bogotá, D.C., Plaza Samper Mendoza	189	183			122	148	82	124	51.2%	-34.4%
Bucaramanga, Centroabastos	976	1,732	975	145	1,595	616	1,626	848	-47.8%	-13.1%
Cali, Cavasa	429	433	1,305	660	319	1,306	844	407	-51.8%	-5.1%
Cali, Santa Elena	343	1,443	195		1,504	215	1,267	433	-65.8%	26.2%
Cartagena, Bazurto	851	620		897	430	1,038	563	1,090	93.6%	28.1%
Cúcuta, Cenabastos	1,169	1,330	788	112	1,607	481	1,310	1,180	-9.9%	0.9%
Cúcuta, La Nueva Sexta	170	184	176		121	97	108	78	-27.8%	-54.1%
Ibagué, Plaza La 21	109	298	98		84	299		106	-	-2.8%
Ipiales (Nariño), Centro de acopio	154	221			188	81	93	59	-36.6%	-61.7%



Manizales, Centro Galerías	247	313			297	229	282	256	-9.2%	3.6%
Medellín, Central Mayorista de Antioquia	2,659	2,656	2,479		2,169	2,993	2,060	2,825	37.1%	6.2%
Medellín, Plaza Minorista "José María Villa"	638	506	721		205	707	512	692	35.1%	8.4%
Montería, Mercado del Sur	150	178			192	74	251	156	-37.8%	4.0%
Neiva, Surabastos	591	363	106		439	274	264	496	87.9%	-16.1%
Pasto, El Potrerillo	598		535		431		598	455	-23.9%	-23.9%
Pereira, Mercasa	539	572	165		472	581	694	649	-6.5%	20.4%
Popayán, Plaza de mercado del barrio Bolívar	197	414			175	374	438	287	-34.5%	45.7%
Santa Marta (Magdalena)	136	219			186	144	237	145	-38.8%	6.6%
Sincelejo, Nuevo Mercado	305	202		96	217	214	197	202	2.5%	-33.8%
Tunja, Complejo de Servicios del Sur	527	53		118	482	195	502	427	-14.9%	-19.0%
Valledupar, Mercabastos		277			263		239		-100.0%	-
Valledupar, Mercado Nuevo	125	133			141	295	117	239	104.3%	91.2%
Villavicencio, CAV	489	151	187	308	93	343	215	454	111.2%	-7.2%
Total	21,922	23,351	10,820	6,015	22,328	21,551	22,508	23,520	4.5%	7.3%

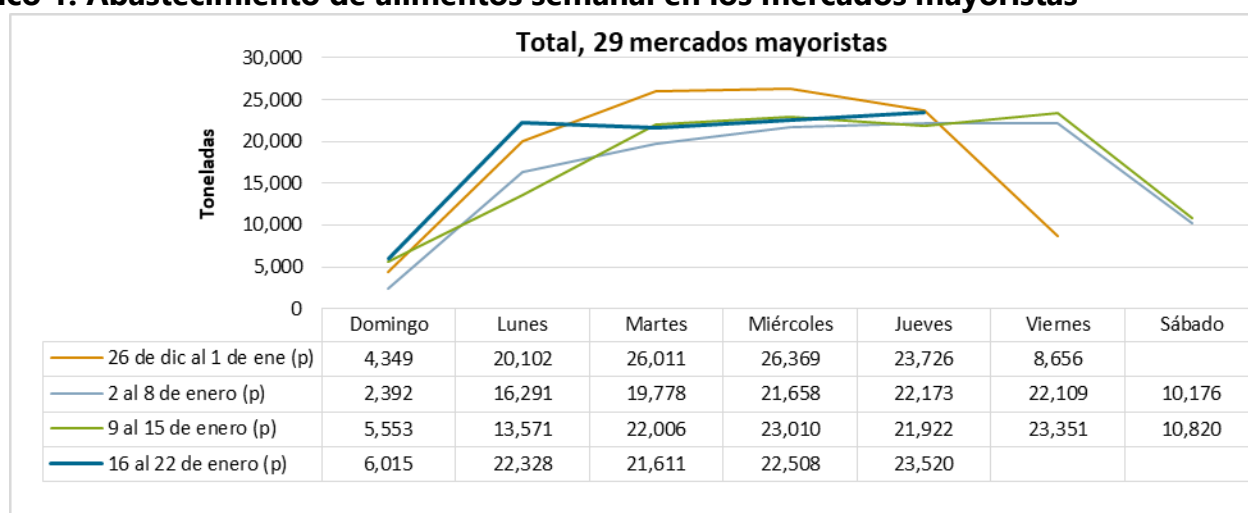
Fuente: DANE-SIPSA. Cálculos: SIPSA

Con el fin de tener mayor oportunidad en la entrega de resultados, el DANE adelanta la difusión de la información de abastecimiento con datos provisionales de la última semana. Es importante resaltar que se seguirán surtiendo diferentes procesos de validación hasta tener los resultados de carácter definitivo.

El abastecimiento para el total de los 29 mercados mayoristas que cubre el SIPSA_A y para la ciudad de Bogotá se observa en los siguientes gráficos.



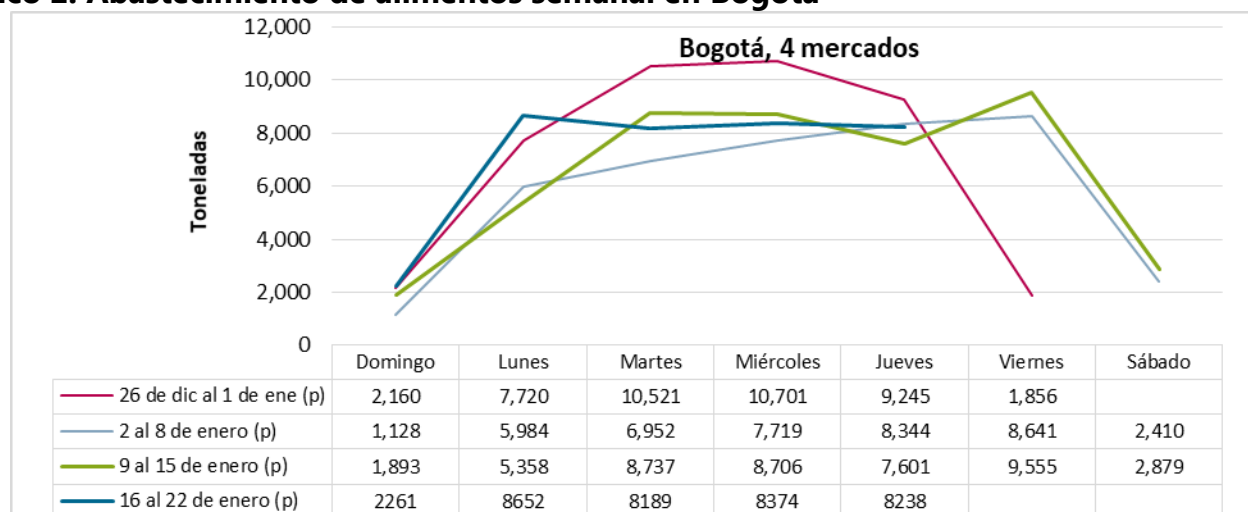
Gráfico 1. Abastecimiento de alimentos semanal en los mercados mayoristas



Fuente: DANE-SIPSA

p: información provisional.

Gráfico 2. Abastecimiento de alimentos semanal en Bogotá



Fuente: DANE-SIPSA.

p: información provisional.