



## VERDURAS Y HORTALIZAS

**El Sistema de Información de Precios y Abastecimiento del Sector Agropecuario (SIPSA) reportó hoy un aumento en los precios mayorista de la zanahoria, la ahuyama, la arveja verde en vaina y el chόcolo mazorca. En cambio, bajaron las cotizaciones de la cebolla cabezona blanca, el frijol verde y el pimentón.**

En la Central Mayorista de Antioquia se registró un aumento del precio de la zanahoria del 108,74%, ofreciéndose el kilo a \$1.194, debido a que durante el fin de semana se redujeron las recolecciones en Marinilla, El Santuario y San Pedro de los Milagros (Antioquia), a lo que se sumó, que no se contó con abastecimiento desde el departamento de Cundinamarca. Igualmente, subió la cotización en el mercado El Potrerillo, en Pasto, porque el producto oriundo de Túquerres (Nariño) fue destinado a los mercados de la capital de Valle del Cauca; el kilo se vendió a \$600, lo que representó un alza del 36,36%. En la Central de Abastos de Villavicencio la cotización también se incrementó en 35,48% y el kilo se transó a \$.750, como consecuencia de la disminución de la oferta de producto de primera calidad oriundo de Quetame, Ubaque, Madrid, Cáqueza y Chipaque (Cundinamarca).

De la misma forma, en la capital de Antioquia se registró un incremento de la cotización mayorista de la arveja verde en vaina del 35,08%, pues hubo menos recolección en Sonsón, El Santuario y Marinilla (Antioquia); el kilo se ofreció a \$5.150. Así mismo, los comerciantes informaron que en el mercado de Cavasa, en Cali, el alza de la cotización estuvo motivada por la poca producción e los cultivos establecidos en Ipiales (Nariño); allí el aumento fue del 13,64%, ofreciéndose el kilo a \$5.000.

Igualmente, en Corabastos, en Bogotá se registró el día de hoy un aumento del precio del chόcolo mazorca del 41,54%, donde el kilo se comercializó a \$2.300, por la poca oferta de producto de primera calidad desde Funza, Madrid, Mosquera y Cajicá (Cundinamarca). El mismo comportamiento se observó en la capital de Valle del Cauca debido al cierre de ciclos de cosechas en algunas zonas de cultivos del municipio de Pradera en el mismo departamento; allí el kilo se vendió a \$1.357, 24,30% más.

En cambio, en Cavasa, en Cali, bajó la cotización mayorista de la cebolla cabezona blanca en un 20,19%, ofreciéndose el kilo a \$1.622, pues hubo un aumento de la oferta de producto cundinamarqués.



## FRUTAS FRESCAS

**El SIPSA reportó que el día de hoy se presentó una reducción en las cotizaciones de la piña, el tomate de árbol y la granadilla. En cambio, subieron los precios del limón común y la mora de Castilla.**

En la ciudad de Valledupar la cotización de la piña bajó 11,76% y el kilo se transó a \$1.500. De acuerdo con lo informado por las fuentes, este comportamiento se dio gracias a que los cultivos en Rionegro (Santander) han conservado altos niveles de producción. Así mismo, el precio de esta fruta cayó 10,71% en Manizales, ofreciéndose el kilo a \$1.667. Esto, ante la baja comercialización del producto, el cual ingresó desde Restrepo (Valle del Cauca).

Por su parte, el precio mayorista del tomate de árbol se redujo en un 12,96% en la ciudad de Villavicencio, donde el kilo se ofertó a \$2.350. Según lo indicado por los comerciantes, esta tendencia se dio en respuesta al buen nivel de abastecimiento de producto oriundo de Quetame, Fómeque, Guayabetal, Fusa, San Bernardo y Cabrera (Cundinamarca).

En cuanto a la granadilla, su cotización presentó una disminución del 16,67% en Armenia, donde el kilo se vendió a \$4.444. Esta situación se dio ante el incremento de la producción en las zonas de cultivo del departamento del Valle del Cauca.

En contraste, el precio del limón común aumentó 12,50% en Montería, ofertándose el kilo a \$2.571. De acuerdo con lo informado por las fuentes, este comportamiento se dio a raíz de la reducción en las labores de recolección en las zonas de cultivo de Espinal (Tolima), a lo que se sumó el incremento de los pedidos durante la jornada.

Finalmente, la cotización mayorista de la mora de Castilla subió 12,37% en Cavasa en Cali, donde el kilo se ofreció a \$4.983. Esto, como resultado de la disminución de las cosechas en las zonas productoras de San Pedro de Cartago (Nariño).



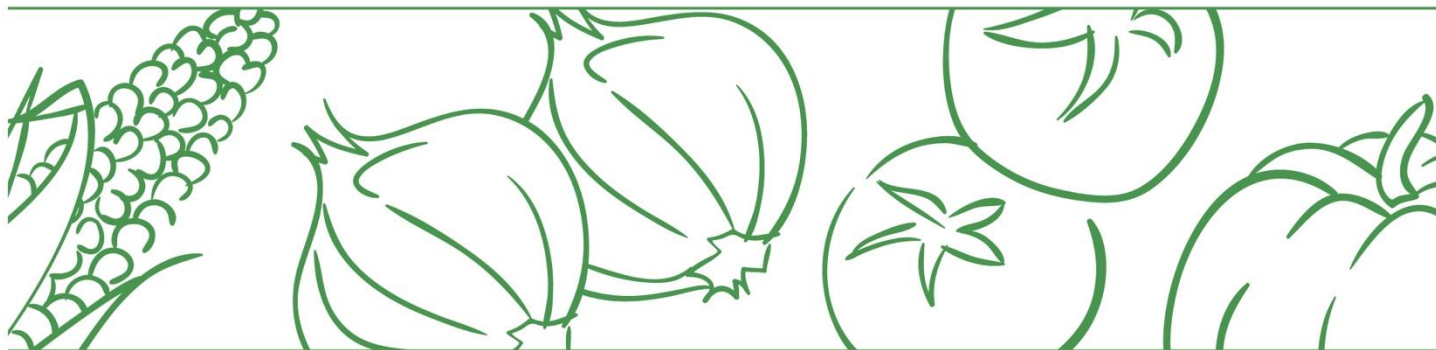
## TUBÉRCULOS

**Hoy, el SIPSA reportó un incremento de las cotizaciones de la papa criolla, la arracacha y la yuca.**

En Corabastos en la ciudad de Bogotá, se registró un aumento del precio de la papa criolla del 15,05%, ofreciéndose el kilo a \$3.963, ya que informan comerciantes que ingreso muy poca oferta por terminación de cosechas en El Rosal y Facatativá (Cundinamarca). Igualmente, subió la cotización en Montería, por la baja oferta del producto fresco por las menores labores de cosechas el fin de semana lo que redujo su abastecimiento desde Marinilla y El Santuario (Antioquia). En Cali la cotización también se incrementó en 21,26% y el kilo se transó a \$ 2.200, como consecuencia de la baja producción de cosechas en algunas zonas de cultivos de Ipiales (Nariño).

De la misma forma se incrementan los precios de la arracacha en un 38,10% en Bogotá, ya que se redujo la recolección en los cultivos de Cajamarca (Tolima). El kilo se ofreció a \$1.381. Igualmente, en Cali, los precios suben en un 10,15%, por la reducción de la oferta, debido a la baja producción de cosechas en algunas zonas de cultivos de Cajamarca (Tolima). El kilo se ofreció a \$952.

También suben los precios de la yuca en Montería en un 11,11%, debido a que ingreso una menor cantidad de producto por bajas labores de cosechas el fin de semana en Tierralta, Canalete y Montería (Córdoba). El kilo se vendió a \$1.250. Igualmente, en Pasto las cotizaciones se incrementan en un 14,58%, a causa de la reducción en la oferta procedente de Llorente (Nariño). El kilo se vendió a \$2.292.



## ABASTECIMIENTO DE ALIMENTOS

### Comportamiento del abastecimiento

A continuación, se presenta la información provisional del abastecimiento de alimentos en toneladas que ingresaron a los mercados mayoristas del 20 al 23 de enero de 2022 teniendo en cuenta la programación de SIPSA\_A.

Se incluye la variación que compara el abastecimiento del domingo 23 de enero con el día anterior y el mismo día de la semana anterior.

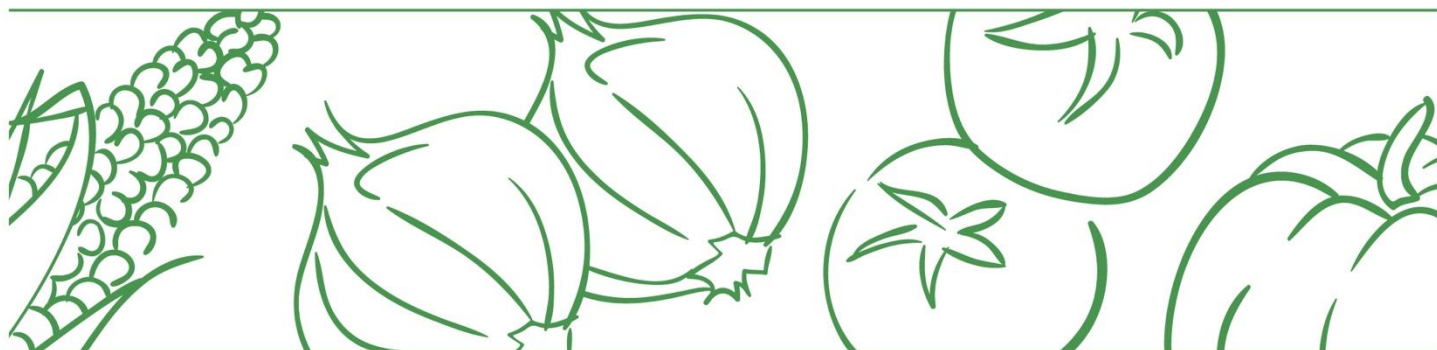
El acopio a los mercados mayoristas para el domingo 23 de enero aumentó 3,6% con respecto al domingo 16 de enero de 2022. Entre las centrales que registraron un mayor abastecimiento se encuentran Cenabastos en Cúcuta, Centroabastos en Bucaramanga, el Complejo de Servicios del Sur en Tunja, la Granabastos en Barranquilla y Cavasa en Cali.

**Cuadro 1. Abastecimiento de alimentos en toneladas que ingresaron a los mercados mayoristas en lo corrido del 20 al 23 de enero de 2022 (datos provisionales)**

MERCADOS MAYORISTAS	Jueves	Viernes	Sábado	Domingo	VARIACIÓN	
	20-ene.	21-ene.	22-ene.	23-ene.	23ene./ 22ene.	23ene./ 16ene.
Armenia, Mercar	303	493	264		-	-
Barranquilla, Barranquillita	2.729	1.005		1.345	-	9,3%
Barranquilla, Granabastos	766	520		223	-	18,6%
Bogotá, D.C., Corabastos	7.715	8.005	2.099	2.054	-2,1%	-9,2%
Bogotá, D.C., Paloquemao	196	159	158		-	-
Bogotá, D.C., Plaza Las Flores	203	208	158		-	-
Bogotá, D.C., Plaza Samper Mendoza	124	183			-	-
Bucaramanga, Centroabastos	848	1.647	974	230	-76,4%	58,6%
Cali, Cavasa	407	443	1.723	761	-55,8%	15,3%
Cali, Santa Elena	433	1.426	249		-	-
Cartagena, Bazurto	1.090	671	251	863	243,8%	-3,8%
Cúcuta, Cenabastos	1.180	1.197	752	228	-69,7%	103,6%

# BOLETÍN DIARIO PRECIOS MAYORISTAS

**DANE**  
INFORMACIÓN PARA TODOS



Cúcuta, La Nueva Sexta	78	122	111	-	100,0%	-
Ibagué, Plaza La 21	106	299	99	-	100,0%	-
Ipiales (Nariño), Centro de acopio	59	128		-	-	-
Manizales, Centro Galerías	256	243		-	-	-
Medellín, Central Mayorista de Antioquia	2.825	2.593	2.446	-	100,0%	-
Medellín, Plaza Minorista "José María Villa"	692	567	663	-	100,0%	-
Montería, Mercado del Sur	156	203	0	-	-	-
Neiva, Surabastos	496	288	115	-	100,0%	-
Pasto, El Potrerillo	455	0	396	-	100,0%	-
Pereira, Mercasa	649	524	228	-	100,0%	-
Popayán, Plaza de mercado del barrio Bolívar	287	316		-	-	-
Santa Marta (Magdalena)	145	187		-	-	-
Sincelejo, Nuevo Mercado	202	188		110	-	14,6%
Tunja, Complejo de Servicios del Sur	427	90		142	-	20,3%
Valledupar, Mercabastos		303			-	-
Valledupar, Mercado Nuevo	239	101			-	-
Villavicencio, CAV	454	167	213	277	30,0%	-10,1%
<b>Total</b>	<b>23.520</b>	<b>22.276</b>	<b>10.900</b>	<b>6.233</b>	<b>-42,8%</b>	<b>3,6%</b>

Fuente: DANE-SIPSA. Cálculos: SIPSA

Con el fin de tener mayor oportunidad en la entrega de resultados, el DANE adelanta la difusión de la información de abastecimiento con datos provisionales de la última semana. Es importante resaltar que se seguirán surtiendo diferentes procesos de validación hasta tener los resultados de carácter definitivo.

El abastecimiento para el total de los 29 mercados mayoristas que cubre el SIPSA\_A y para la ciudad de Cúcuta se observa en los siguientes gráficos.

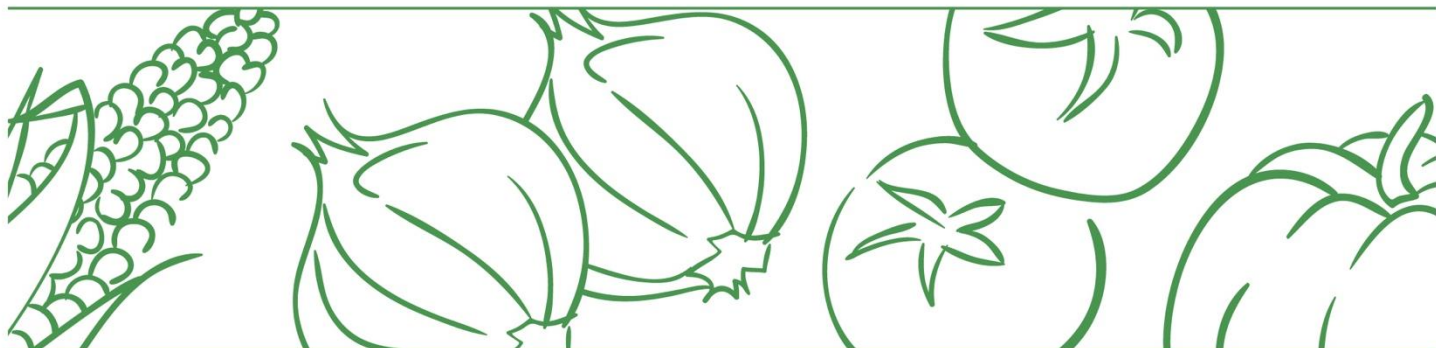


El futuro  
es de todos

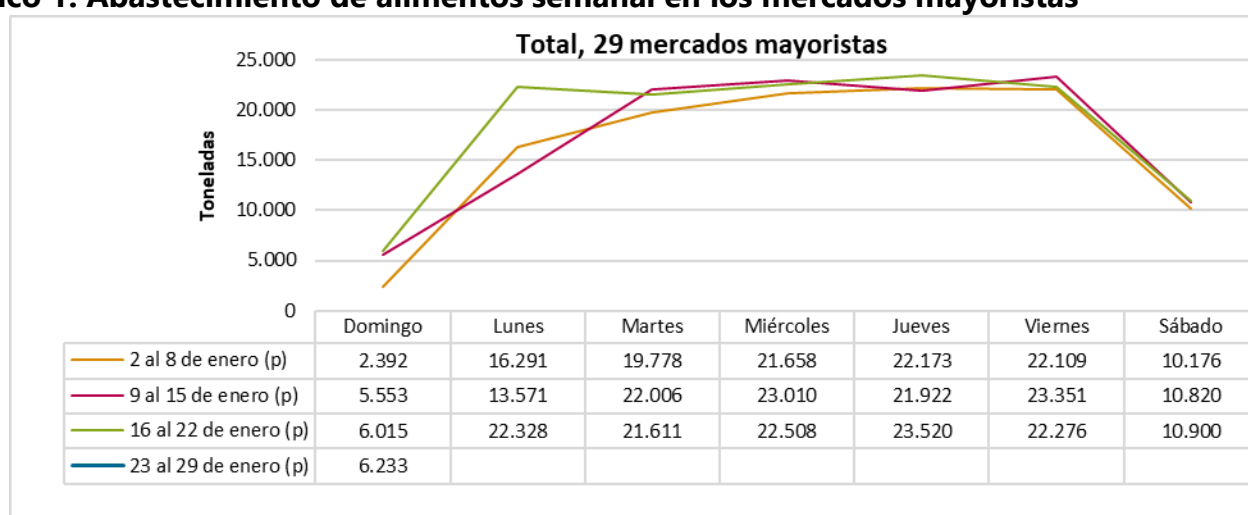
Gobierno  
de Colombia

**SIPSA**

Sistema de Información de Precios y  
Abastecimiento del Sector Agropecuario

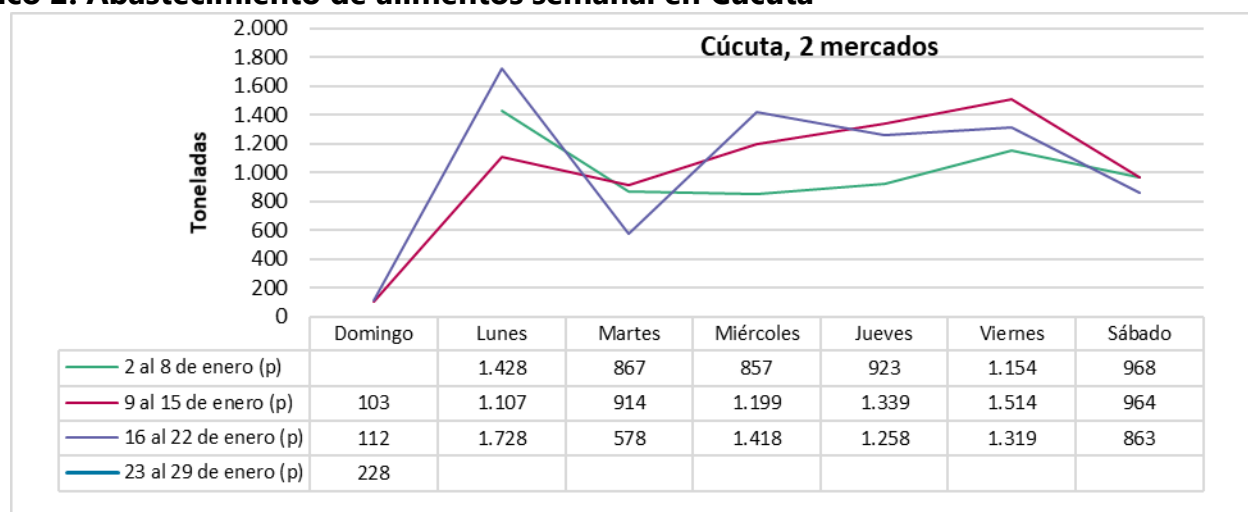


**Gráfico 1. Abastecimiento de alimentos semanal en los mercados mayoristas**



Fuente: DANE-SIPSA  
 p: información provisional.

**Gráfico 2. Abastecimiento de alimentos semanal en Cúcuta**



Fuente: DANE-SIPSA.  
 p: información provisional.