



VERDURAS Y HORTALIZAS

El Sistema de Información de Precios y Abastecimiento del Sector Agropecuario (SIPSA) informó que las cotizaciones de la habichuela y del fríjol verde bajaron, mientras que subieron los precios de la cebolla cabezona blanca.

En Ibagué (La 21) el precio de la habichuela bajó 34,81% ofreciéndose el kilo a \$1.173 gracias al aumento en la recolección en las zonas de cultivo de Fusagasugá, Pasca (Cundinamarca), Ibagué, Cajamarca y Santa Isabel (Tolima). Al mismo tiempo, el precio bajó 29,20% en Popayán porque los comerciantes reportan altos niveles de cosecha en Sevilla y Cerrito (Valle del Cauca), por lo que el kilo se ofreció a \$1.940. En Pereira (Mercasa) la cotización descendió por el aumento en la oferta que ingresó desde Alcalá (Valle del Cauca) y desde los cultivos regionales de la misma capital risaraldense; por esto, el kilo se comercializó a \$1.200, un 16,67% menos que la jornada anterior.

Para continuar, en Neiva (Surabastos) la cotización del fríjol verde cayó 21,43% como consecuencia del mayor ingreso regional del producto sumado al abastecimiento que llegó desde Santa María y La Argentina (Huila); por esta razón, el kilo se vendió a \$2.200. Desde San Andrés y Guaca (Santander) ingresó un mayor volumen de carga de este alimento a Bucaramanga (Centroabastos) en donde el kilo se ofreció a \$1.835, es decir un 11,57% a la baja.

En contraste, el precio de la cebolla cabezona blanca subió en Villavicencio (CAV), Montería, Barranquilla, Popayán y Santa Marta. En la capital de Meta el aumento fue del 25,00% transándose el kilo por \$938 debido a la alta demanda del producto originario de Une, Cáqueza, Ubaque, Quetame y Fosca (Cundinamarca). En Montería se incrementó la cotización al bajar la oferta por el invierno en los cultivos de Tunja (Boyacá) y Marinilla (Antioquia). El kilo entonces se vendió a \$1.000, un 19,76% al alza.

Por último, el precio de la ahuyama descendió 22,00% en la central de mercado La 21 de Ibagué en donde el kilo se comercializó a \$1.300; este comportamiento se explicó por la amplia oferta proveniente de San Luis, Mariquita, Purificación (Tolima) y Puerto Boyacá (Boyacá). En contraste, la cotización aumentó 18,34% en Barranquilla y el kilo se transó por \$1.071 por la finalización de las cosechas en El Banco (Magdalena).



FRUTAS FRESCAS

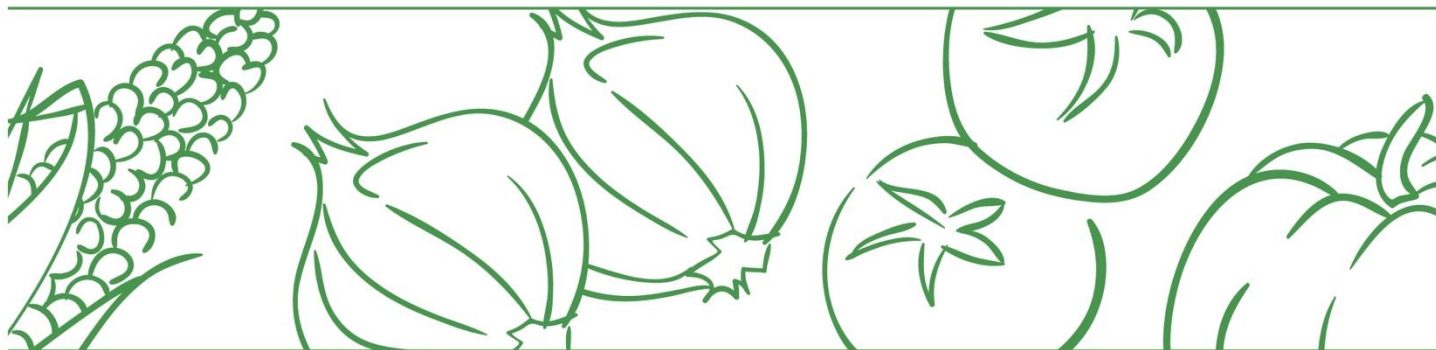
El SIPSA registró una tendencia a la baja en las cotizaciones del limón Tahití, del limón común y de la mandarina. En contraste, subió el precio de cotización de la mora de castilla.

La cotización del limón Tahití tuvo un descenso del 26,09% en el mercado La 21 de Ibagué, ante el incremento de la oferta del cítrico por la buena cosecha en San Luis (Tolima) en donde las lluvias han beneficiado los cultivos; allí el kilo se cotizó a \$810. Del mismo modo, en la Central Mayorista de Antioquia (CMA) de Medellín el precio de esta fruta bajó 21,43% cotizándose el kilo a \$1.100, como resultado del mayor ingreso del producto de primera calidad desde Bucaramanga (Santander), Palestina (Caldas) y Cocorná (Antioquia).

Así mismo, en Montería (Mercado del Sur) el precio del limón común bajó 15,25% y el kilo se cotizó a \$714 como respuesta al inicio de nuevas cosechas en Planeta Rica (Córdoba). En Valledupar la cotización disminuyó 13,00% y el kilo se comercializó a \$1.161 por causa del aumento en el volumen de las cosechas en Lebrija (Santander).

Igualmente, el precio de la mandarina se redujo 24,39% en Pereira (Mercasa) por lo que el kilo se fijó a \$2.067, dinámica ocurrida por la baja demanda de esta fruta originaria de Viterbo (Risaralda). Igualmente, en Popayán el precio disminuyó 15,92%, comportamiento que obedeció al mayor abastecimiento de la fruta procedente de Armenia y La Tebaida (Quindío) por el inicio de ciclos de cosechas; así, en la capital del Cauca el kilo se negoció a \$1.690.

Para finalizar, en Popayán la cotización de la mora de castilla aumentó 11,27% por el incremento de la demanda, sumado a que ingresó menor cantidad de la fruta desde La Plata (Huila) y desde Sotará (Cauca) por la finalización en los ciclos de recolección; en esta central el kilo se vendió a \$3.160. En contraste, en Villavicencio (CAV) la cotización de esta fruta bajó un 11,91% ante la mayor oferta del producto desde Chiquinquirá y Fusagasugá (Cundinamarca); por esto el kilo se negoció a \$3.050.



TUBÉRCULOS

En la jornada de hoy, el Sistema de Información de Precios y Abastecimiento del Sector Agropecuario (SIPSA) registró una tendencia a la baja en las cotizaciones de la arracacha.

En Villavicencio (CAV), el precio por kilo de la arracacha se fijó en \$1.275, lo que refleja una reducción del 11,30% que fue motivada por el alto rendimiento productivo de los cultivos en Cáqueza, Fosca, Funza y Chipaque (Cundinamarca), surtiendo así a la central de oferta de primera calidad del producto. De igual manera, el aumento de las recolecciones en los cultivos en Cajamarca e Ibagué (Tolima), llevó a que en la central de La 21, en la capital tolimese, se presentara una disminución del 11,11% en la cotización de este alimento, vendiéndose el kilo a \$427.

Por otra parte, en Popayán se reportó un descenso del 10,47% en el precio de la papa criolla por lo que el kilo se ofreció a \$1.604; esto fue consecuencia del incremento de la oferta ya que iniciaron varios ciclos de producción en Totoró (Cauca). Sin embargo, en la central de Cenabastos en Cúcuta el kilo fue comercializado a \$1.958, un 16,34% más, ante la baja cosecha en zonas de cultivo en Chitagá, Mutiscua y Pamplona (Norte de Santander).

En cuanto a la yuca, su cotización aumentó 24,14% en Montería porque la demanda se ha incrementado sumado a que las lluvias han afectado las labores de cosechas en Tierralta, Cereté y Canalete (Córdoba); allí el kilo se transó a \$450.

Por último, en la capital de Córdoba se registró un alza del 11,89% en el precio del plátano hartón verde llevando a que el kilo se negociara a \$1.000, comportamiento que fue resultado del limitado abastecimiento que llegó desde San Juan de Urabá (Antioquia) y Los Córdoba (Córdoba) en donde las lluvias han impactado de manera negativa las cosechas.



ABASTECIMIENTO DE ALIMENTOS

Comportamiento del abastecimiento

Con el fin de tener mayor oportunidad en la entrega de resultados, el DANE adelanta la difusión de la información de abastecimiento con datos provisionales de la última semana. Es importante resaltar que se seguirán surtiendo diferentes procesos de validación hasta tener los resultados de carácter definitivo, los cuales se publican cada viernes de cada semana en la página web del DANE en el siguiente enlace: <https://www.dane.gov.co/index.php/servicios-al-ciudadano/servicios-informacion/sipsa#componente-abastecimiento>

En cuanto al abastecimiento diario de la última semana, se presenta información del ingreso de alimentos a los mercados mayoristas, teniendo en cuenta la programación de la cobertura del SIPSA_A.

Cuadro 1. Abastecimiento de alimentos en toneladas que ingresaron a los mercados mayoristas en lo corrido del 8 al 15 de julio*

Mercado mayorista	Jueves	Viernes	Sábado	Domingo	Lunes	Martes	Miércoles	Jueves
	08/07/2021	09/07/2021	10/07/2021	11/07/2021	12/07/2021	13/07/2021	14/07/2021	15/07/2021
Armenia, Mercar	378	714	236		711	246	514	373
Barranquilla, Barranquillita	2.312	752		974	708	1.418	654	2.129
Barranquilla, Granabastos	451	215			441	425	334	613
Bogotá, D.C., Corabastos	7.605	8.453	2.163	2.185	6.926	6.581	6.714	7.218
Bogotá, D.C., Paloquemao	124	130	154		80	127	95	158
Bogotá, D.C., Plaza Las Flores	133	145	199		65	137	127	102
Bogotá, D.C., Plaza Samper Mendoza	131	143			119	85	144	86
Bucaramanga, Centroabastos	1.142	1.693	1.099	223	2.091	839	2.040	877
Cali, Cavasa	330	366	1.223	868	328	1.248	1.391	273
Cali, Santa Helena	362	1.423	151		1.348	215	1.325	379
Cartagena, Bazaruto	1.089	326		884	551	818	370	968
Cúcuta, Cenabastos	1.058	909	964	250	1.364	889	1.000	1.108
Cúcuta, La Nueva Sexta	172	106	99		135	138	81	125
Ibagué, Plaza La 21	128	263	116		157	297		161
IpiALES (Nariño), Centro de acopio	50	201			174	53	27	50
Manizales, Centro Galerías	364	346			297	202	325	321
Medellín, Central Mayorista de Antioquia	2.664	2.751	2.183		2.117	2.665	2.678	2.812
Medellín, Plaza Minorista "José María Villa"	644	595	630		194	787	552	600
Montería, Mercado del Sur	123	209			241	82	249	92
Neiva, Surabastos	476	313	136		416	361	216	562

BOLETÍN DIARIO PRECIOS MAYORISTAS

DANE
INFORMACIÓN PARA TODOS



Pasto, El Potrerillo	484		489		447		525	502
Pereira, Mercasa	623	651			501	436	496	426
Popayán, Plaza de mercado del barrio Bolívar	252	309			165	287	219	246
Santa Marta (Magdalena)	138	169			187	157	172	138
Sincelejo, Nuevo Mercado	224	149		193	217	168	223	214
Tunja, Complejo de Servicios del Sur	482	204		147	409	303	629	526
Valledupar, Mercabastos	47	222		21	209	43	181	60
Valledupar, Mercado Nuevo	124	77			100	200	138	93
Villavicencio, CAV	666	106	324	314	108	447	117	639
Total	22.777	21.939	10.165	6.058	20.807	19.655	21.536	21.850

*Datos provisionales

Fuente: DANE-SIPSA. Cálculos: SIPSA

A continuación, se presenta información del abastecimiento hasta el jueves 15 de julio y se compara con los dos jueves anteriores, teniendo en cuenta la programación de SIPSA_A.

El acopio a los mercados mayoristas para el jueves 15 de julio de 2021 descendió en 4,1% con respecto al jueves 8 de julio. Entre las centrales que más redujeron el ingreso se encuentran la Plaza Samper Mendoza en Bogotá, Mercasa en Pereira, La Nueva Sexta en Cúcuta, el Mercado del Sur en Montería y el Mercado Nuevo en Valledupar.

Frente al día anterior, es decir del miércoles 14 al jueves 15 de julio, el aprovisionamiento de alimentos aumentó 1,5%.

Cuadro 2. Abastecimiento de alimentos en toneladas que ingresaron a los mercados mayoristas los pasados tres jueves

Mercados Mayoristas	01/07/2021	08/07/2021 (p)	15/07/2021 (p)	Variación última semana
Armenia, Mercar	404	378	373	-1,1%
Barranquilla, Barranquillita	2.484	2.312	2.129	-7,9%
Barranquilla, Granabastos	545	451	613	35,8%
Bogotá, D.C., Corabastos	7.358	7.605	7.218	-5,1%
Bogotá, D.C., Paloquemao	156	124	158	27,3%
Bogotá, D.C., Plaza Las Flores	187	133	102	-23,2%
Bogotá, D.C., Plaza Samper Mendoza	167	131	86	-34,0%
Bucaramanga, Centroabastos	906	1.142	877	-23,2%
Cali, Cavasa	309	330	273	-17,2%
Cali, Santa Helena	299	362	379	4,7%
Cartagena, Bazurto	918	1.089	968	-11,2%
Cúcuta, Cenabastos	1.035	1.058	1.108	4,7%



El futuro
es de todos

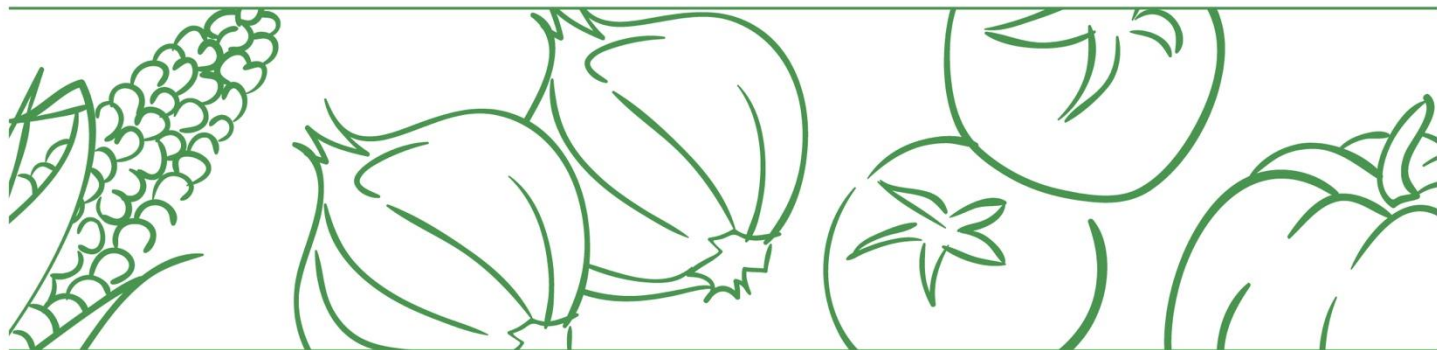
Gobierno
de Colombia

SIPSA

Sistema de Información de Precios y
Abastecimiento del Sector Agropecuario

BOLETÍN DIARIO PRECIOS MAYORISTAS

DANE
INFORMACIÓN PARA TODOS



Mercados Mayoristas	01/07/2021	08/07/2021 (p)	15/07/2021 (p)	Variación última semana
Cúcuta, La Nueva Sexta	130	172	125	-27,4%
Ibagué, Plaza La 21	125	128	161	25,9%
Ipiales (Nariño), Centro de acopio	70	50	50	0,3%
Manizales, Centro Galerías	339	364	321	-11,8%
Medellín, Central Mayorista de Antioquia	2.420	2.664	2.812	5,6%
Medellín, Plaza Minorista "José María Villa"	595	644	600	-6,8%
Montería, Mercado del Sur	100	123	92	-25,7%
Neiva, Surabastos	492	476	562	18,0%
Pasto, El Potrerillo	405	484	502	3,6%
Pereira, Mercasa	320	623	426	-31,6%
Popayán, Plaza de mercado del barrio Bolívar	187	252	246	-2,4%
Santa Marta (Magdalena)	128	138	138	-0,4%
Sincelejo, Nuevo Mercado	134	224	214	-4,6%
Tunja, Complejo de Servicios del Sur	559	482	526	9,0%
Valledupar, Mercabastos	58	47	60	27,6%
Valledupar, Mercado Nuevo	135	124	93	-25,0%
Villavicencio, CAV	616	666	639	-4,0%
Total	21.580	22.777	21.850	-4,1%

p: información provisional.

Fuente: DANE-SIPSA. Cálculos: SIPSA

El abastecimiento para el total de los 29 mercados mayoristas que cubre el SIPSA_A y para la ciudad de Bogotá se observa en los siguientes gráficos.



El futuro
es de todos

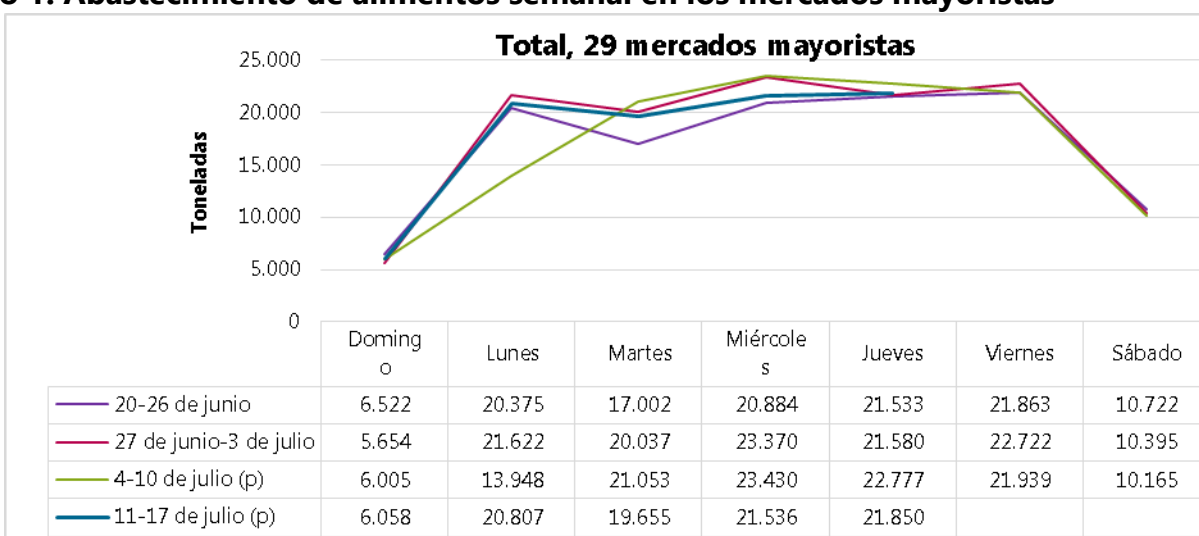
Gobierno
de Colombia

SIPSA

Sistema de Información de Precios y
Abastecimiento del Sector Agropecuario

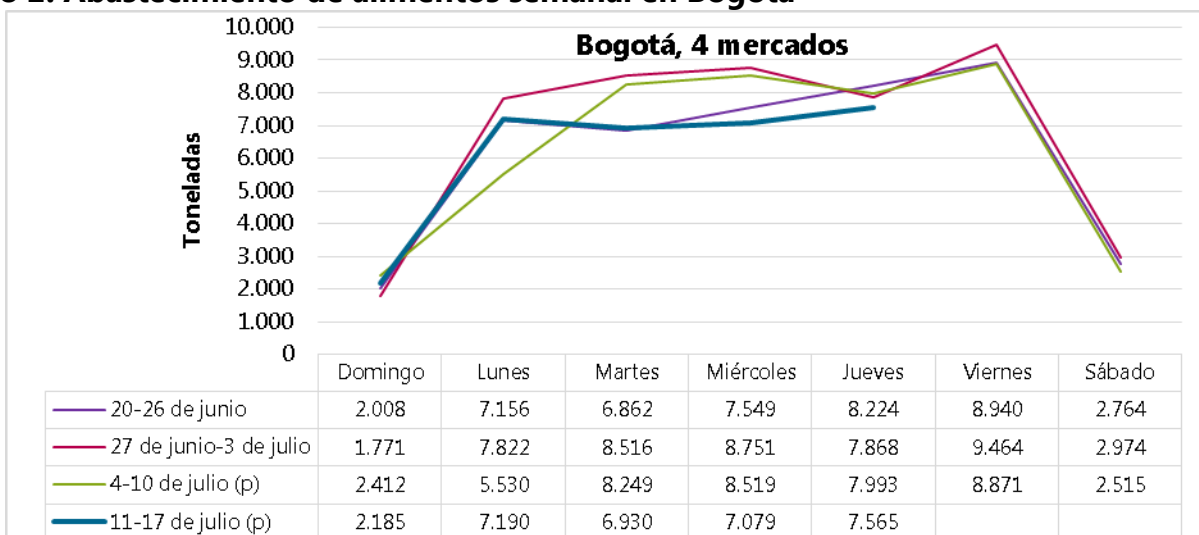


Gráfico 1. Abastecimiento de alimentos semanal en los mercados mayoristas



Fuente: DANE-SIPSA
 p: información provisional.

Gráfico 2. Abastecimiento de alimentos semanal en Bogotá



Fuente: DANE-SIPSA.
 p: información provisional.