



## VERDURAS Y HORTALIZAS

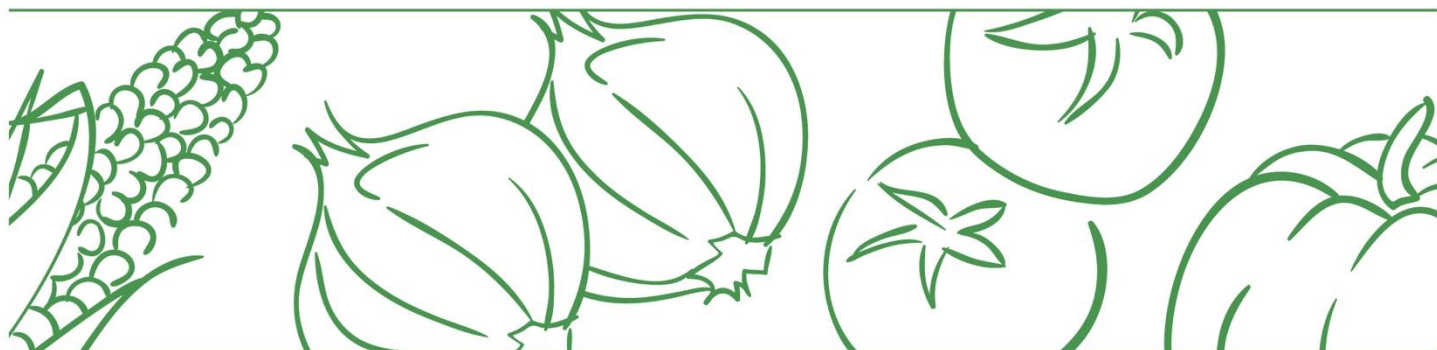
**El Sistema de Información de Precios y Abastecimiento del Sector Agropecuario (SIPSA) informó que los precios del pepino cohombro aumentaron, mientras que los del frijol verde descendieron en la presente jornada.**

La cotización del pepino cohombro, subió un 21,62% en Pereira (Mercasa), por la baja oferta desde los cultivos de Risaralda y Alcalá (Valle del Cauca) donde se agotaron las cosechas; el kilo se vendió a \$1.125. Así mismo, en Manizales, se registró un alza del 13,33% en su precio mayorista, alcanzando los \$850 por kilo, por la baja producción en Neira y Chinchiná (Caldas). En la capital de Antioquia el incremento del precio estuvo relacionado con la menor oferta desde Yolombó y Salgar (Antioquia); además, no ingresó carga desde Ocaña (Norte de Santander), por lo que el kilo se ofreció a \$1.063, un 11,84% más que la jornada anterior.

En contraste, en Pereira tanto en la plaza de La 41 como en Mercasa el precio del frijol verde tuvo un descenso en su precio del 17,14% y 15,07% respectivamente. En La 41 el kilo se ofreció a \$2.900 por el mayor abastecimiento del producto que ingresó de Guática (Risaralda). En Mercasa el kilo se vendió a \$3.100 gracias a la mayor recolección en Santa Rosa de Cabal (Risaralda).

Por otro lado, en Manizales la cotización de la habichuela subió un 100,00%, por la menor oferta del producto de primera calidad oriundo de los cultivos de Chinchiná (Caldas), por lo que el kilo transó a \$1.520. En Neiva (Huila), por el contrario, el precio descendió 25,83% y el kilo se transó por \$1.780 gracias al mayor volumen de carga que ingresó de Algeciras (Huila).

Para terminar, el precio de la cebolla junca subió 29,70% en Cali (Cavasa) y el kilo se comercializó a \$1.544, por la menor producción en los cultivos de Aquitania (Boyacá). En contraste, en Medellín (CMA) la cotización cayó un 16,02% y el kilo se comercializó a \$1.978 gracias a que aumentó el ingreso del producto desde los cultivos regionales de Medellín (Antioquia) y Toná (Santander).



## FRUTAS FRESCAS

**El Sistema de Información de Precios y Abastecimiento del Sector Agropecuario (SIPSA) reportó hoy un aumento en las cotizaciones del mango Tommy y la piña. En cambio, bajaron los precios de la mora de Castilla y la mandarina.**

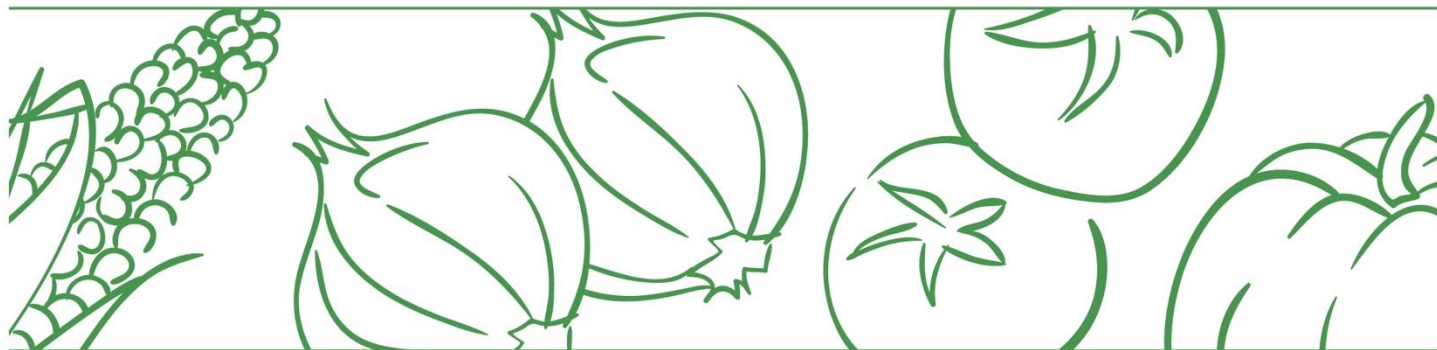
La cotización del mango Tommy subió 18,03% en Cali (Cavasa), por la menor oferta del producto que llegó desde Espinal (Tolima) y el kilo se cotizó a \$6.000. Así mismo, en Pereira (La 41) se registró un alza del 15,63% en sus precios mayoristas, alcanzando los \$4.933 por kilo, como consecuencia del menor volumen de recolección de cosechas en Espinal (Tolima).

En el caso de la piña en Pereira (Mercasa), la cotización subió un 11,36%, debido a la menor oferta del producto de primera calidad derivado de los cultivos de Pereira (Risaralda) y Alcalá (Valle del Cauca), por lo que el kilo transó en \$1.633. Por su parte en Medellín (CMA), su incremento fue del 10,34% y el kilo se ofreció a \$1.600, ante la menor oferta de la fruta de primera calidad que ingresó de Dagua (Valle del Cauca).

En contraste, el precio de la mora de Castilla en Manizales tuvo un descenso del 11,76% y el kilo se comercializó a \$3.000, ya que se presentó una mayor oferta del producto proveniente de Aguadas (Caldas).

Por otro lado, en Medellín (CMA), la cotización mayorista de la mandarina bajó un 13,51 y el kilo se transó a \$3.200, ante la alta oferta de la fruta de primera calidad que ingresó desde Venecia y Fredonia (Antioquia).

Finalmente, en Cali (Cavasa) el precio del limón Tahití subió un 14,17% y el kilo se transó a \$1.142, por la disminución de la recolección en las zonas de cultivo de Andalucía (Valle del Cauca). A su vez, en Armenia (Mercar) su precio ascendió en un 11,54% y el kilo se registró a \$1.933, debido a la menor disponibilidad del producto que ingresó desde Montenegro y Quimbaya (Quindío), así como desde Alcalá y Caicedonia (Valle del Cauca). En contraste, en Cúcuta (Cenabastos), su precio presentó una disminución del 22,50%, ofreciéndose el kilo a \$939, porque presentó un aumento en el volumen de recolección en Rionegro (Santander).



## TUBÉRCULOS

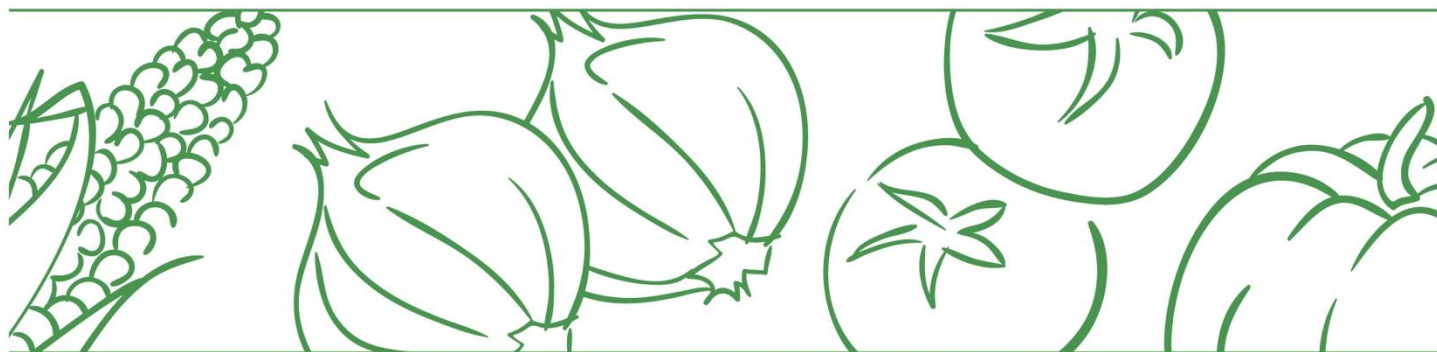
**El Sistema de Información de Precios y Abastecimiento del Sector Agropecuario (SIPSA) reportó hoy un aumento en las cotizaciones de la papa criolla, la yuca y el plátano guineo. En cambio, bajó el precio de la arracacha.**

En Pasto la cotización de la papa criolla subió un 17,41%, por la menor oferta del producto procedente de Catambuco (Nariño) y el kilo se cotizó en \$1.967. Así mismo, en Pereira (La 41), se registró un alza del 15,22% en su precio mayorista, alcanzando los \$3.533 por kilo, como consecuencia de la baja producción procedente de Tuluá (Valle del Cauca). En Armenia (Mercar), se presentó un alza del 10,90% en su cotización ante la poca disponibilidad del producto de primera calidad procedente de Tuluá, Roldanillo y Barragán (Valle del Cauca), razón por la cual el kilo se transó a \$2.544.

En cuanto a la yuca, la cotización subió en un 17,61%, en Bucaramanga (Centroabastos), por el aumento en la demanda hacia mercados locales, sumado a la disminución en el ingreso del producto por la finalización de cortes de cosecha en los municipios de Tierralta (Córdoba) y Yondó (Antioquia), por lo que el kilo se transó a \$1.232.

Por otra parte, el precio del plátano guineo reportó un incremento del 12,07% en Central Mayorista de Antioquia vendiéndose el kilo a \$813, por la reducción en la oferta del producto que ingresó de Aguadas, Anserma (Caldas), Jericó (Antioquia) y Quinchía (Risaralda).

En contraste, el precio de la arracacha tuvo un descenso del 16,89% en Bogotá (Corabastos) y el kilo se comercializó a \$779, por el mayor volumen de carga que llegó proveniente de Cajamarca (Tolima).



## ABASTECIMIENTO DE ALIMENTOS

### Comportamiento del abastecimiento

Con el fin de tener mayor oportunidad en la entrega de resultados, el DANE adelanta la difusión de la información de abastecimiento con datos provisionales de la última semana. Es importante resaltar que se seguirán surtiendo diferentes procesos de validación hasta tener los resultados de carácter definitivo, los cuales se publican cada viernes de cada semana en la página web del DANE en el siguiente enlace: <https://www.dane.gov.co/index.php/servicios-al-ciudadano/servicios-informacion/sipsa#componente-abastecimiento>

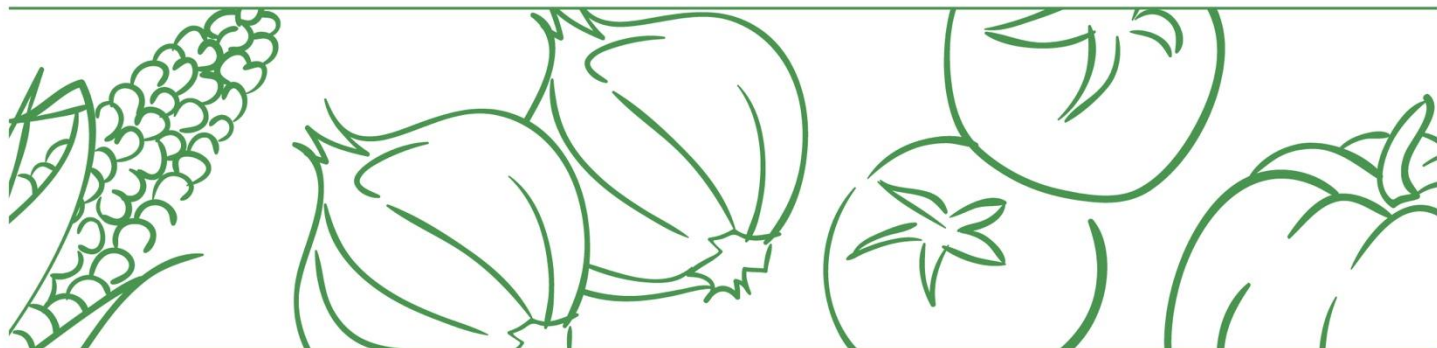
En cuanto al abastecimiento diario de la última semana, se presenta información del ingreso de alimentos a los mercados mayoristas, teniendo en cuenta la programación de la cobertura del SIPSA\_A.

**Cuadro 1. Abastecimiento de alimentos en toneladas que ingresaron a los mercados mayoristas en lo corrido del 15 de julio al 21 de julio\***

| Mercado mayorista                            | Jueves     | Viernes    | Sábado     | Domingo    | Lunes      | Martes (festivo) | Miércoles  |
|--|------------|------------|------------|------------|------------|------------------|------------|
|  | 15/07/2021 | 16/07/2021 | 17/07/2021 | 18/07/2021 | 19/07/2021 | 20/07/2021       | 21/07/2021 |
| Armenia, Mercar                              | 373        | 735        | 283        |            | 667        | 295              | 523        |
| Barranquilla, Barranquillita                 | 2.025      | 634        |            | 887        | 784        | 1.111            | 559        |
| Barranquilla, Granabastos                    | 593        | 168        |            |            | 410        | 151              | 319        |
| Bogotá, D.C., Corabastos                     | 7.062      | 7.895      | 1.965      | 2.073      | 6.618      | 5.811            | 7.607      |
| Bogotá, D.C., Paloquemao**                   | 159        | 106        | 148        |            | 70         | 0                | 62         |
| Bogotá, D.C., Plaza Las Flores               | 100        | 110        | 197        |            | 80         | 118              | 38         |
| Bogotá, D.C., Plaza Samper Mendoza           | 95         | 118        |            |            | 56         |                  | 115        |
| Bucaramanga, Centroabastos                   | 877        | 2.061      | 1.020      | 173        | 1.967      | 337              | 1.698      |
| Cali, Cavasa                                 | 254        | 418        | 1.476      | 747        | 292        | 907              | 716        |
| Cali, Santa Helena                           | 372        | 1.476      | 329        |            | 1.487      | 184              | 1.297      |
| Cartagena, Bazurto                           | 956        | 387        |            | 847        | 374        | 712              | 359        |
| Cúcuta, Cenabastos                           | 1.108      | 1.191      | 899        | 279        | 1.344      | 706              | 1.144      |
| Cúcuta, La Nueva Sexta                       | 125        | 97         | 214        |            | 44         | 110              | 56         |
| Ibagué, Plaza La 21                          | 161        | 312        | 111        |            | 150        | 256              | 0          |
| Ipiales (Nariño), Centro de acopio           | 50         | 259        |            |            | 136        | 22               | 45         |
| Manizales, Centro Galerías                   | 303        | 285        |            |            | 314        | 176              | 237        |
| Medellín, Central Mayorista de Antioquia     | 2.777      | 2.584      | 2.230      |            | 2.229      |                  | 3.061      |
| Medellín, Plaza Minorista "José María Villa" | 600        | 536        | 759        |            | 374        |                  | 551        |

# BOLETÍN DIARIO PRECIOS MAYORISTAS

**DANE**  
INFORMACIÓN PARA TODOS



|  |               |               |               |              |               |               |               |
|--|---------------|---------------|---------------|--------------|---------------|---------------|---------------|
| Montería, Mercado del Sur                    | 92            | 222           |               |              | 240           | 97            | 205           |
| Neiva, Surabastos                            | 544           | 349           | 211           |              | 403           | 355           | 311           |
| Pasto, El Potrerillo                         | 502           | 0             | 508           |              | 352           |               | 492           |
| Pereira, Mercasa                             | 426           | 422           |               |              | 688           | 251           | 475           |
| Popayán, Plaza de mercado del barrio Bolívar | 232           | 214           |               |              | 150           | 206           | 141           |
| Santa Marta (Magdalena)                      | 135           | 187           |               |              | 134           | 145           | 149           |
| Sincelejo, Nuevo Mercado                     | 214           | 133           |               | 159          | 261           | 164           | 192           |
| Tunja, Complejo de Servicios del Sur         | 526           | 169           |               | 160          | 567           | 258           | 688           |
| Valledupar, Mercabastos                      | 60            | 215           |               | 30           | 225           | 11            | 208           |
| Valledupar, Mercado Nuevo                    | 93            | 90            |               |              | 99            | 137           | 69            |
| Villavicencio, CAV                           | 640           | 84            | 355           | 341          | 30            | 411           | 127           |
| <b>Total</b>                                 | <b>21.453</b> | <b>21.456</b> | <b>10.705</b> | <b>5.696</b> | <b>20.543</b> | <b>12.933</b> | <b>21.446</b> |

\*Datos provisionales

\*\* Los datos para el 20 de julio están en revisión

Fuente: DANE-SIPSA. Cálculos: SIPSA

A continuación, se presenta información del abastecimiento hasta el miércoles 21 de julio y se compara con los dos miércoles anteriores, teniendo en cuenta la programación de SIPSA\_A.

El acopio a los mercados mayoristas para el miércoles 21 de julio de 2021 aumentó en 0,5% con respecto al miércoles 14 de julio. Entre las centrales que más incrementaron el ingreso se encuentran el Centro de acopio en Ipiales (Nariño), Surabastos en Neiva, Cenabastos en Cúcuta, Mercabastos en Valledupar y la Central Mayorista de Antioquia en Medellín.

Frente al día anterior, es decir del martes 20 al miércoles 21 de julio, el aprovisionamiento de alimentos se incrementó 65,8%, es de anotar que el día martes fue festivo.

## Cuadro 2. Abastecimiento de alimentos en toneladas que ingresaron a los mercados mayoristas los miércoles

| Mercados Mayoristas                | 30/06/2021 | 07/07/2021 | 14/07/2021 | 21/07/2021 (p) | Variación última semana |
|------------------------------------|------------|------------|------------|----------------|-------------------------|
| Armenia, Mercar                    | 478        | 517        | 514        | 523            | 1,8%                    |
| Barranquilla, Barranquillita       | 698        | 916        | 654        | 559            | -14,6%                  |
| Barranquilla, Granabastos          | 438        | 265        | 334        | 319            | -4,5%                   |
| Bogotá, D.C., Corabastos           | 8.297      | 8.116      | 6.659      | 7.607          | 14,2%                   |
| Bogotá, D.C., Paloquemao           | 91         | 103        | 95         | 62             | -35,0%                  |
| Bogotá, D.C., Plaza Las Flores     | 169        | 152        | 132        | 38             | -71,2%                  |
| Bogotá, D.C., Plaza Samper Mendoza | 194        | 147        | 144        | 115            | -20,4%                  |



El futuro  
es de todos

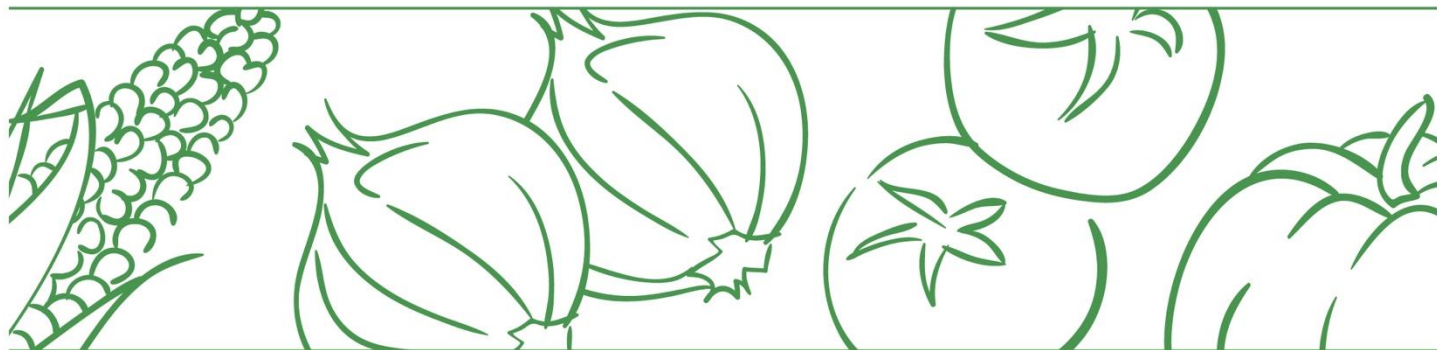
Gobierno  
de Colombia

**SIPSA**

Sistema de Información de Precios y  
Abastecimiento del Sector Agropecuario

# BOLETÍN DIARIO PRECIOS MAYORISTAS

**DANE**  
INFORMACIÓN PARA TODOS



| Mercados Mayoristas                          | 30/06/2021    | 07/07/2021    | 14/07/2021    | 21/07/2021 (p) | Variación última semana |
|--|---------------|---------------|---------------|----------------|-------------------------|
| Bucaramanga, Centroabastos                   | 2.231         | 2.170         | 2.039         | 1.698          | -16,7%                  |
| Cali, Cavasa                                 | 1.235         | 1.328         | 1.367         | 716            | -47,6%                  |
| Cali, Santa Helena                           | 1.301         | 1.301         | 1.255         | 1.297          | 3,4%                    |
| Cartagena, Bazurto                           | 377           | 450           | 360           | 359            | -0,4%                   |
| Cúcuta, Cenabastos                           | 1.215         | 863           | 966           | 1.144          | 18,5%                   |
| Cúcuta, La Nueva Sexta                       | 65            | 71            | 81            | 56             | -30,3%                  |
| Ipiales (Nariño), Centro de acopio           | 18            | 31            | 27            | 45             | 68,4%                   |
| Manizales, Centro Galerías                   | 301           | 317           | 325           | 237            | -27,1%                  |
| Medellín, Central Mayorista de Antioquia     | 2.337         | 2.559         | 2.678         | 3.061          | 14,3%                   |
| Medellín, Plaza Minorista "José María Villa" | 553           | 631           | 552           | 551            | -0,3%                   |
| Montería, Mercado del Sur                    | 207           | 180           | 249           | 205            | -17,7%                  |
| Neiva, Surabastos                            | 301           | 201           | 216           | 311            | 43,9%                   |
| Pasto, El Potrerillo                         | 668           | 535           | 525           | 492            | -6,3%                   |
| Pereira, Mercasa                             | 414           | 629           | 496           | 475            | -4,1%                   |
| Popayán, Plaza de mercado del barrio Bolívar | 227           | 251           | 214           | 141            | -34,2%                  |
| Santa Marta (Magdalena)                      | 168           | 170           | 172           | 149            | -13,4%                  |
| Sincedejo, Nuevo Mercado                     | 248           | 316           | 223           | 192            | -14,0%                  |
| Tunja, Complejo de Servicios del Sur         | 760           | 710           | 629           | 688            | 9,4%                    |
| Valledupar, Mercabastos                      | 187           | 245           | 181           | 208            | 15,5%                   |
| Valledupar, Mercado Nuevo                    | 91            | 60            | 138           | 69             | -49,9%                  |
| Villavicencio, CAV                           | 102           | 196           | 117           | 127            | 8,9%                    |
| <b>Total</b>                                 | <b>23.370</b> | <b>23.430</b> | <b>21.343</b> | <b>21.446</b>  | <b>0,5%</b>             |

p: información provisional.

Fuente: DANE-SIPSA. Cálculos: SIPSA

El abastecimiento para el total de los 29 mercados mayoristas que cubre el SIPSA\_A y para la ciudad de Ipiales se observa en los siguientes gráficos.



El futuro  
es de todos

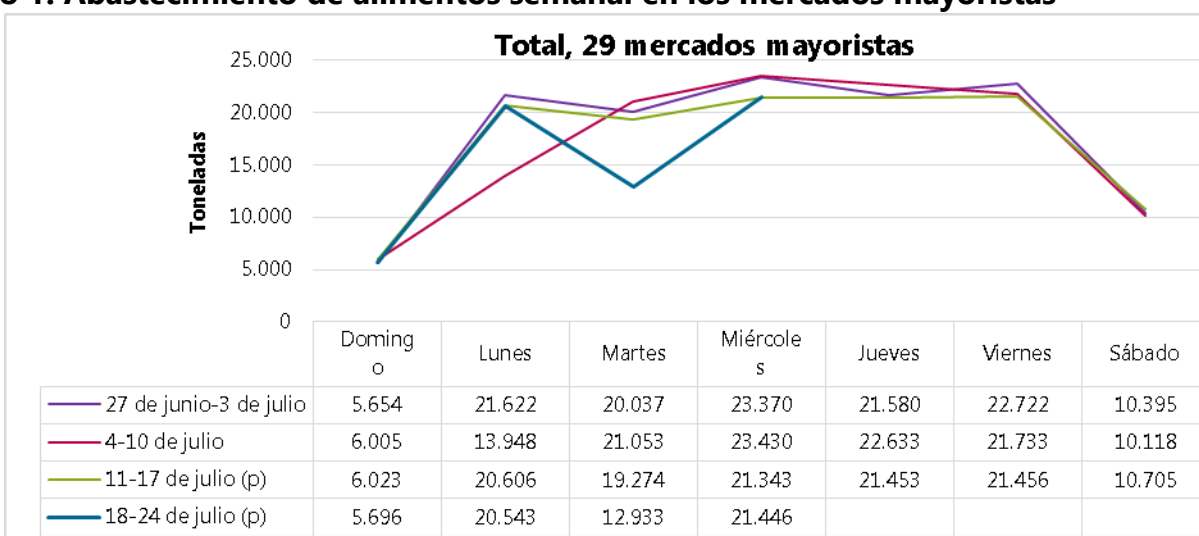
Gobierno  
de Colombia

**SIPSA**

Sistema de Información de Precios y  
Abastecimiento del Sector Agropecuario

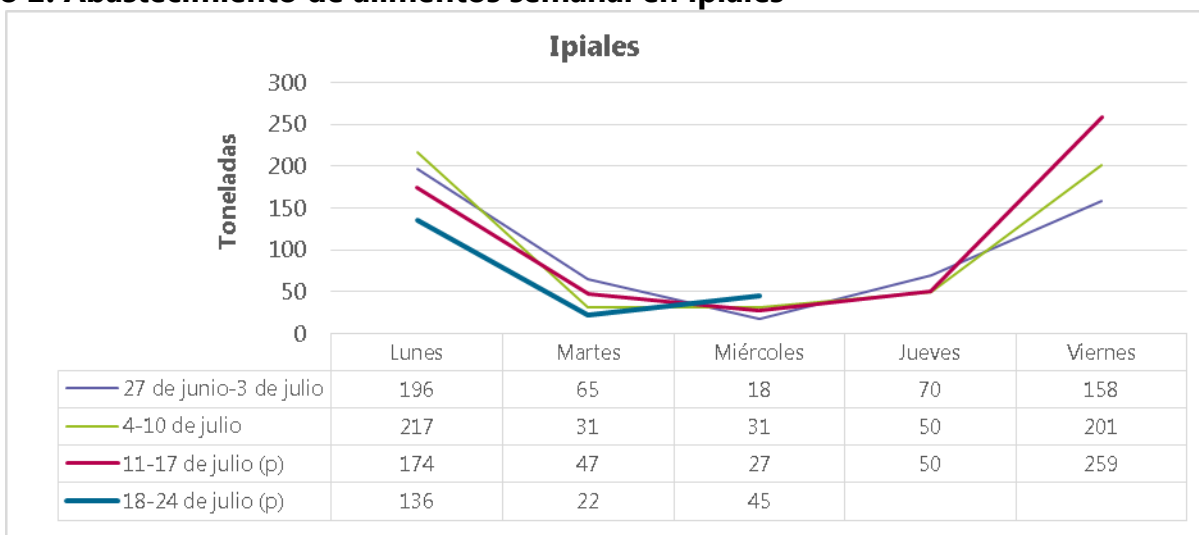


**Gráfico 1. Abastecimiento de alimentos semanal en los mercados mayoristas**



Fuente: DANE-SIPSA  
 p: información provisional.

**Gráfico 2. Abastecimiento de alimentos semanal en Ipiales**



Fuente: DANE-SIPSA.  
 p: información provisional.