



## VERDURAS Y HORTALIZAS

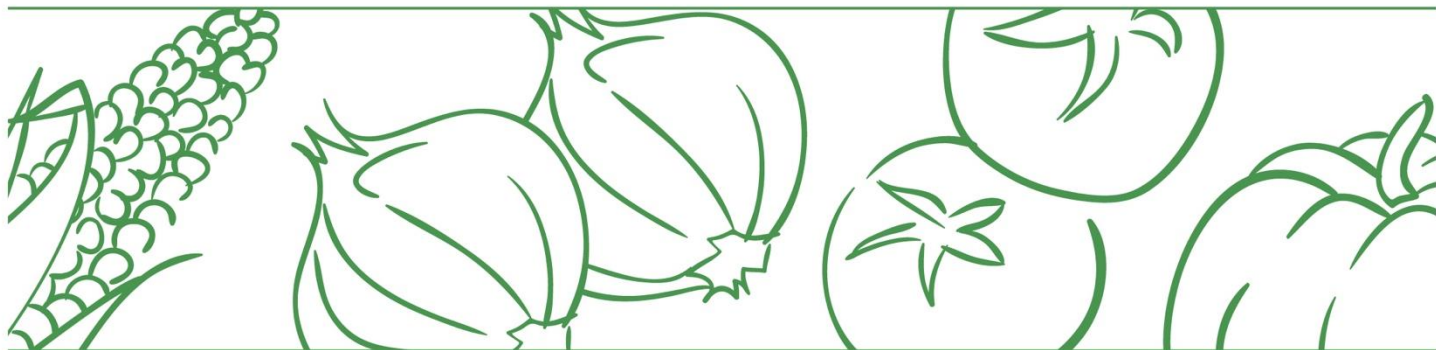
**El Sistema de Información de Precios y Abastecimiento del Sector Agropecuario (SIPSA) reportó hoy una disminución en las cotizaciones del pimentón, el tomate y la remolacha. En cambio, subió la cebolla junca.**

La cotización del pimentón bajó un 22,63% en Bucaramanga (Centroabastos), por la disminución de la demanda y mayor oferta del producto allegado desde Los Santos, Lebrija, Girón y Santa Bárbara (Santander), así como de Cáchira (Norte de Santander), cotizándose el kilo a \$2.650. Así mismo, en Cúcuta (Cenabastos), se registró una baja del 17,59% en sus precios mayoristas, alcanzando los \$3.090 por kilo, como consecuencia del mayor volumen de recolección de la verdura procedente de Ábrego y Ocaña (Norte de Santander). A su vez, en la ciudad de Tunja como el descenso fue de 16,94%, el kilo se ofreció en \$1839, ante un mayor abastecimiento desde Bucaramanga y Socorro (Santander), La Capilla y Guateque (Boyacá).

Este mismo comportamiento se dio en Cúcuta (Cenabastos), donde la cotización del tomate presentó un descenso del 23,36%, en ocasión a la mayor oferta del producto derivado de los cultivos de Los Patios y Málaga (Santander), por lo que el kilo transó en \$1.299. Así mismo, en Valledupar, la disminución fue del 22,81% y el kilo se ofertó en \$1.100, ante la alta disponibilidad del producto proveniente de La Paz (Cesar) y de Ábrego (Norte de Santander). En Bucaramanga (Centroabastos), se presentó una baja demanda del producto que ingresó desde Curití y Santa Bárbara (Santander), motivo por el cual su precio descendió un 14,29%, ofertándose así el kilo a \$955.

En Cúcuta (Cenabastos), la remolacha presentó un descenso en su precio del 16,67% y el kilo se ofertó en \$1.000, por el ingreso de producto de menor calidad proveniente de Mutiscua y Chitagá (Norte de Santander). A su vez, en Tunja, debido al mayor abastecimiento de las cosechas allegadas de Ramiriquí, Ventaquemada y Samacá (Boyacá), la cotización bajó un 13,23% y el kilo se ofertó a \$1.367. En Barranquilla, la disminución fue del 11,65% y el kilo se transó en \$1.517, como resultado de la baja demanda del producto procedente de Tunja (Boyacá).

En contraste, el precio de la cebolla junca en Popayán subió un 18,00% y el kilo se ofertó en \$1.311, por la disminución de su producción en los cultivos de Buesaquillo y Pupiales (Nariño).



## FRUTAS FRESCAS

**El Sistema de Información de Precios y Abastecimiento del Sector Agropecuario (SIPSA), reportó una disminución en las cotizaciones del limón común, el maracuyá, el limón Tahití y la mandarina. En contraste, aumentaron los precios de la piña.**

En el mercado de Montería, la cotización del limón común se redujo 26,09% y el kilo se transó a \$729 debido al aumento en las labores de cosecha desde Planeta Rica (Córdoba). También, en Ibagué (La 21) el kilo se cotizó a \$881, registrando una caída en el precio del 19,13%, por las buenas condiciones climáticas que favorecieron las recolecciones del producto en San Luis, Guamo y El Espinal (Tolima). En Sincelejo, el precio a su vez bajó 11,43% como consecuencia de la ampliación de la oferta de este cítrico desde los municipios de Cereté y Pueblo Nuevo (Córdoba) y Galeras (Sucre), razón por la cual el kilo se vendió a \$738.

Igualmente, la cotización del maracuyá descendió 15,97% en Popayán, por el inicio de una nueva temporada de cosechas en la zona de cultivo de Patía (Cauca), transándose el kilo a \$2.500. Así mismo, en la capital del Tolima, el kilo se transó a \$2.240, un 11,58% menos; este comportamiento obedeció al mayor ingreso de producto de primera calidad desde Falan y Fresno (Tolima).

Con respecto al limón Tahití, en Ibagué (La 21) se registró una disminución del 18,97% y el kilo se ofreció a \$752, debido al mayor rendimiento productivo en San Luis, Guamo y El Espinal (Tolima).

Para continuar, en Pereira (Mercasa) se registró un descenso en el precio de la mandarina del 10,14%, ya que se contó con buen abastecimiento de la fruta procedente de la zona productiva de Viterbo (Caldas), motivo por el cual el kilo se vendió a \$2.067.

Caso contrario se registró en Popayán, donde la cotización de la piña incrementó un 25,00% negociándose el kilo a \$1.250, debido al menor volumen de cosechas ante la finalización de ciclos productivos en Santander de Quilichao (Cauca). Del mismo modo, el precio presentó un alza del 21,62% en Ibagué (La 21), donde el kilo se fijó a \$1.500, como respuesta a la baja producción en los cultivos de Lebrija (Santander).



## TUBÉRCULOS

**En la jornada de hoy, el SIPSA registró aumento en los precios de la papa criolla y el plátano hartón verde, mientras que descienden los de la arracacha.**

En Tunja, la cotización de la papa criolla subió 21,95% lo que llevó a que el kilo del tubérculo se ofreciera a \$2.500, dinámica que se debió al poco abastecimiento del producto de primera calidad procedente de los cultivos de Tunja, Sogamoso (Boyacá) y Carmen de Carupa (Cundinamarca). Al mismo tiempo, en Sincelejo el kilo se vendió a \$4.500, lo que reflejó un aumento en el precio del 13,92% ya que se redujo la producción en La Unión (Antioquia). En Ibagué (La 21), el kilo se comercializó a \$3.300, un 13,79% más, porque la recolección se redujo en los cultivos de Cajamarca (Tolima) y Fusagasugá (Cundinamarca). Esta tendencia también se reportó en Bogotá y Villavicencio.

También, el precio del plátano hartón verde subió un 11,11% en Montería ofreciéndose el kilo a \$1.125, ya que se han presentado bajos niveles de cosecha en la región de San Juan de Urabá (Antioquia) y Los Córdoba (Córdoba).

Por otra parte, en Ibagué (La 21) la cotización de la arracacha descendió 15,00% por la mayor disponibilidad de este alimento originario de Cajamarca e Ibagué (Tolima), por lo que el kilo se comercializó a \$340 el kilo. A su vez, el precio de esta raíz cayó 12,20% en Cúcuta (Cenabastos) gracias a que aumentó la recolección por la reducción de las lluvias en Mutiscua, Pamplona, Cácuta, y Chitagá (Norte de Santander). El kilo entonces se ofreció a \$1.200.

Con relación a la papa negra, la cotización cayó 19,79% en el mercado de Cenabastos en Cúcuta ante el aumento de la oferta del tubérculo proveniente de Chitagá (Norte de Santander) y Cerrito (Santander), por lo que el kilo se transó por \$642. En contraste, el precio subió en Popayán luego de que se redujera la oferta del producto procedente de Totoró y Puracé (Cauca). Allí el kilo se comercializó a \$1.600, un 14,29% más.



## ABASTECIMIENTO DE ALIMENTOS

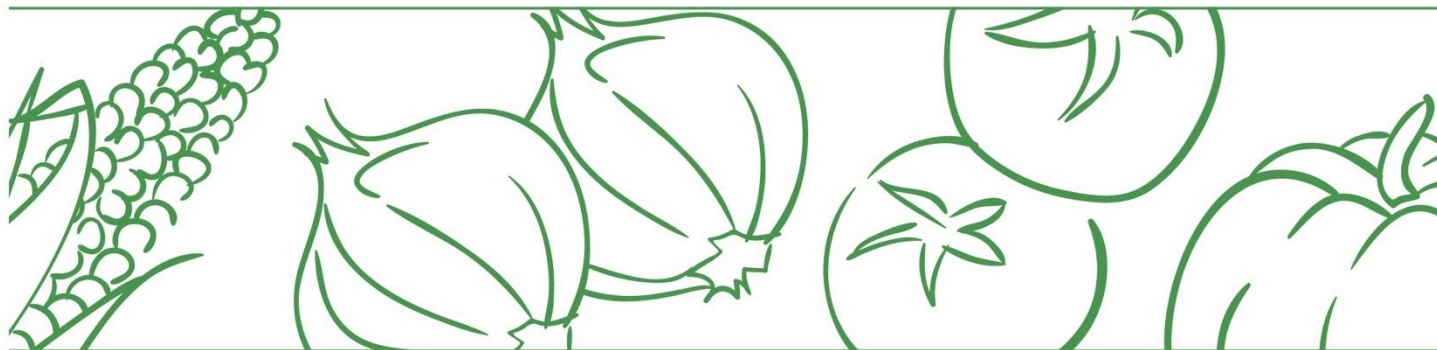
### Comportamiento del abastecimiento

Con el fin de tener mayor oportunidad en la entrega de resultados, el DANE adelanta la difusión de la información de abastecimiento con datos provisionales de la última semana. Es importante resaltar que se seguirán surtiendo diferentes procesos de validación hasta tener los resultados de carácter definitivo, los cuales se publican cada viernes de cada semana en la página web del DANE en el siguiente enlace: <https://www.dane.gov.co/index.php/servicios-al-ciudadano/servicios-informacion/sipsa#componente-abastecimiento>

En cuanto al abastecimiento diario de la última semana, se presenta información del ingreso de alimentos a los mercados mayoristas, teniendo en cuenta la programación de la cobertura del SIPSA\_A.

### Cuadro 1. Abastecimiento de alimentos en toneladas que ingresaron a los mercados mayoristas en lo corrido del 15 de julio al 22 de julio\*

Mercado mayorista	Jueves	Viernes	Sábado	Domingo	Lunes	Martes (festivo)	Miércoles	Jueves
	15/07/2021	16/07/2021	17/07/2021	18/07/2021	19/07/2021	20/07/2021	21/07/2021	22/07/2021
Armenia, Mercar	373	735	283		667	295	523	355
Barranquilla, Barranquillita	2.025	634		887	784	1.111	559	2.037
Barranquilla, Granabastos	593	168			410	151	319	585
Bogotá, D.C., Corabastos	7.062	7.895	1.965	2.073	6.618	5.811	7.607	7.589
Bogotá, D.C., Paloquemao**	159	106	148		70	0	62	124
Bogotá, D.C., Plaza Las Flores	100	110	197		80	118	38	146
Bogotá, D.C., Plaza Samper Mendoza	95	118			56		115	97
Bucaramanga, Centroabastos	877	2.061	1.020	173	1.967	337	1.698	527
Cali, Cavasa	254	418	1.476	747	292	907	716	375
Cali, Santa Helena	372	1.476	329		1.487	184	1.297	467
Cartagena, Bazurto	956	387		847	374	712	359	883
Cúcuta, Cenabastos	1.108	1.191	899	279	1.344	706	1.144	928



Mercado mayorista	Jueves	Viernes	Sábado	Domingo	Lunes	Martes (festivo)	Miércoles	Jueves
	15/07/2021	16/07/2021	17/07/2021	18/07/2021	19/07/2021	20/07/2021	21/07/2021	22/07/2021
Cúcuta, La Nueva Sexta	125	97	214		44	110	56	125
Ibagué, Plaza La 21	161	312	111		150	256		165
Ipiales (Nariño), Centro de acopio	50	259			136	22	45	26
Manizales, Centro Galerías	303	285			314	176	237	361
Medellín, Central Mayorista de Antioquia	2.777	2.584	2.230		2.229		3.061	2.494
Medellín, Plaza Minorista "José María Villa"	600	536	759		374		551	656
Montería, Mercado del Sur	92	222			240	97	205	83
Neiva, Surabastos	544	349	211		403	355	311	520
Pasto, El Potrerillo	502	0	508		352		492	584
Pereira, Mercasa	426	422			688	251	475	553
Popayán, Plaza de mercado del barrio Bolívar	232	214			150	206	141	143
Santa Marta (Magdalena)	135	187			134	145	149	163
Sincelejo, Nuevo Mercado	214	133		159	261	164	192	138
Tunja, Complejo de Servicios del Sur	526	169		160	567	258	688	426
Valledupar, Mercabastos	60	215		30	225	11	208	41
Valledupar, Mercado Nuevo	93	90			99	137	69	116
Villavicencio, CAV	640	84	355	341	30	411	127	456
<b>Total</b>	<b>21.453</b>	<b>21.456</b>	<b>10.705</b>	<b>5.696</b>	<b>20.543</b>	<b>12.933</b>	<b>21.446</b>	<b>21.163</b>

\*Datos provisionales

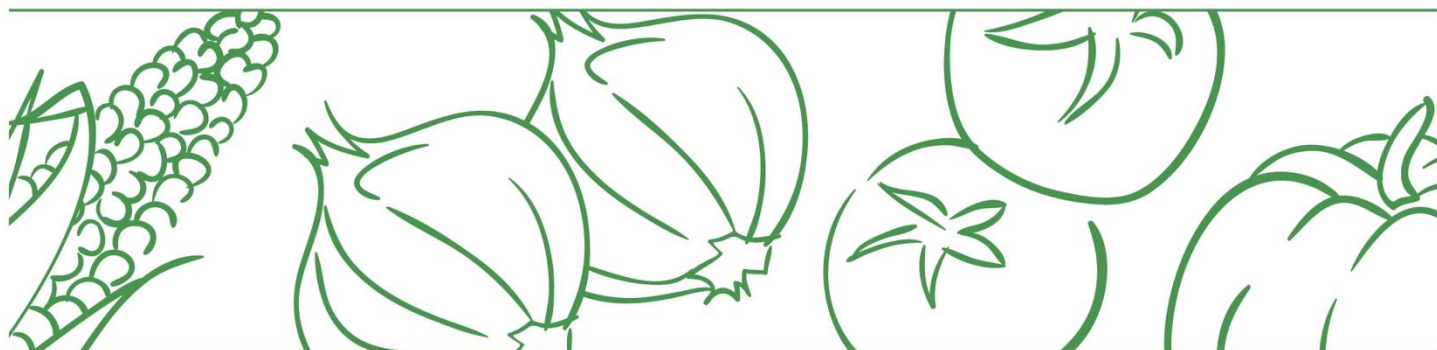
\*\* Los datos para el 20 de julio están en revisión

Fuente: DANE-SIPSA. Cálculos: SIPSA

A continuación, se presenta información del abastecimiento hasta el jueves 22 de julio y se compara con los dos jueves anteriores, teniendo en cuenta la programación de SIPSA\_A.

# BOLETÍN DIARIO PRECIOS MAYORISTAS

**DANE**  
INFORMACIÓN PARA TODOS



El acopio a los mercados mayoristas para el jueves 22 de julio de 2021 disminuyó en 1,3% con respecto al jueves 15 de julio. Entre las centrales que más redujeron el ingreso se encuentran el Centro de acopio en Ipiales, Centroabastos en Bucaramanga, el mercado del barrio Bolívar en Popayán, el Nuevo Mercado en Sincelejo y Mercabastos en Valledupar.

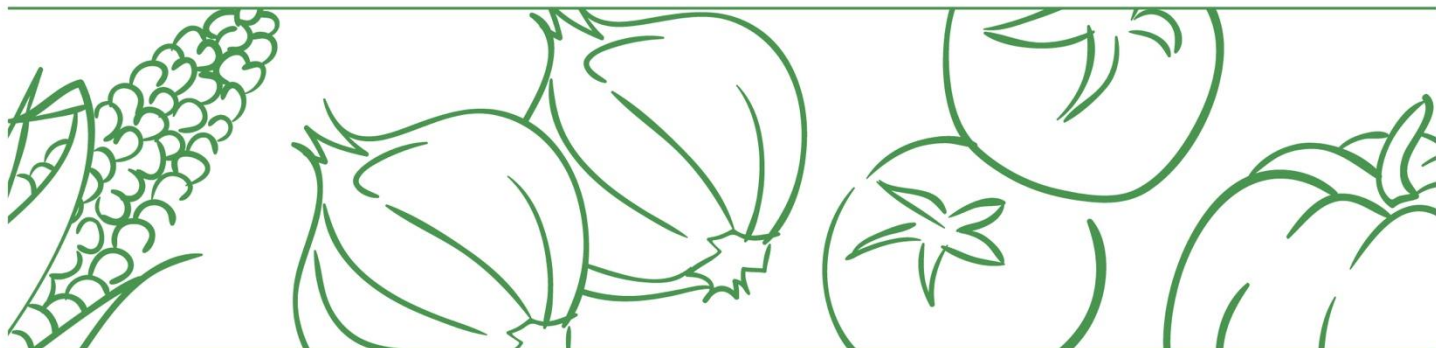
Frente al día anterior, es decir del miércoles 21 al jueves 22 de julio, el aprovisionamiento de alimentos descendió en 1,3%.

## Cuadro 2. Abastecimiento de alimentos en toneladas que ingresaron a los mercados mayoristas los jueves

Mercados Mayoristas	08/07/2021	15/07/2021	22/07/2021 (p)	Variación última semana
Armenia, Mercar	378	373	355	-4,9%
Barranquilla, Barranquillita	2.280	2.025	2.037	0,6%
Barranquilla, Granabastos	452	593	585	-1,4%
Bogotá, D.C., Corabastos	7.576	7.062	7.589	7,5%
Bogotá, D.C., Paloquemao	124	159	124	-22,0%
Bogotá, D.C., Plaza Las Flores	132	100	146	46,0%
Bogotá, D.C., Plaza Samper Mendoza	131	95	97	1,1%
Bucaramanga, Centroabastos	1.142	877	527	-39,8%
Cali, Cavasa	327	254	375	47,8%
Cali, Santa Helena	335	372	467	25,6%
Cartagena, Bazurto	1.040	956	883	-7,6%
Cúcuta, Cenabastos	1.053	1.108	928	-16,3%
Cúcuta, La Nueva Sexta	172	125	125	0,6%
Ibagué, Plaza La 21	128	161	165	2,7%
Ipiales (Nariño), Centro de acopio	50	50	26	-47,0%
Manizales, Centro Galerías	365	303	361	19,1%
Medellín, Central Mayorista de Antioquia	2.664	2.777	2.494	-10,2%
Medellín, Plaza Minorista "José María Villa"	644	600	656	9,3%
Montería, Mercado del Sur	123	92	83	-9,7%
Neiva, Surabastos	476	544	520	-4,4%
Pasto, El Potrerillo	484	502	584	16,3%
Pereira, Mercasa	623	426	553	29,8%
Popayán, Plaza de mercado del barrio Bolívar	252	232	143	-38,4%
Santa Marta (Magdalena)	138	135	163	20,7%
Sincelejo, Nuevo Mercado	224	214	138	-35,5%
Tunja, Complejo de Servicios del Sur	482	526	426	-19,0%
Valledupar, Mercabastos	47	60	41	-31,0%

# BOLETÍN DIARIO PRECIOS MAYORISTAS

**DANE**  
INFORMACIÓN PARA TODOS



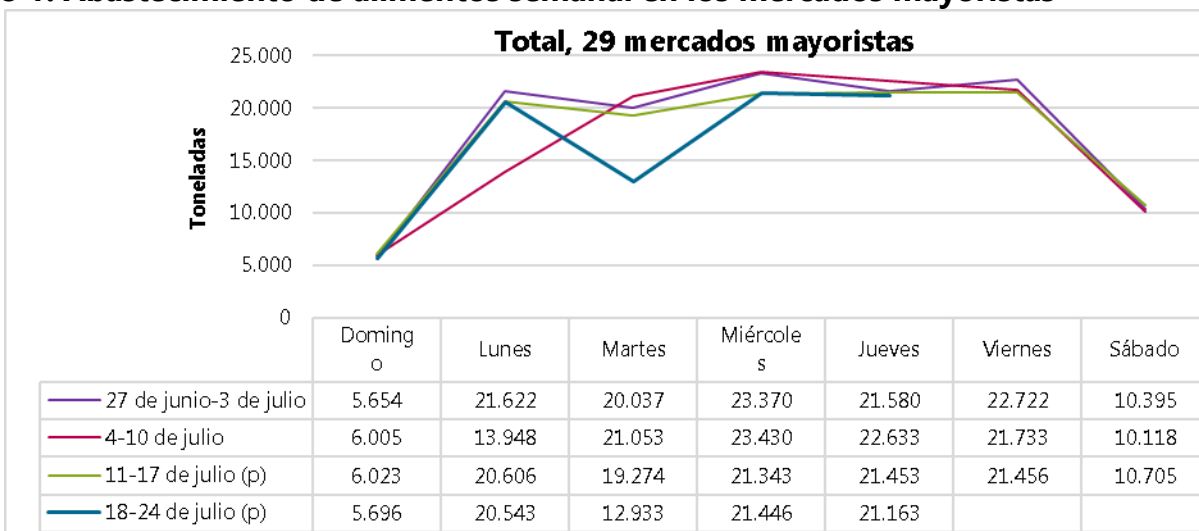
Valledupar, Mercado Nuevo	124	93	116	25,7%
Villavicencio, CAV	666	640	456	-28,9%
<b>Total</b>	<b>22.633</b>	<b>21.453</b>	<b>21.163</b>	<b>-1,3%</b>

p: información provisional.

Fuente: DANE-SIPSA. Cálculos: SIPSA

El abastecimiento para el total de los 29 mercados mayoristas que cubre el SIPSA\_A y para la ciudad de Bucaramanga se observa en los siguientes gráficos.

**Gráfico 1. Abastecimiento de alimentos semanal en los mercados mayoristas**



Fuente: DANE-SIPSA

p: información provisional.

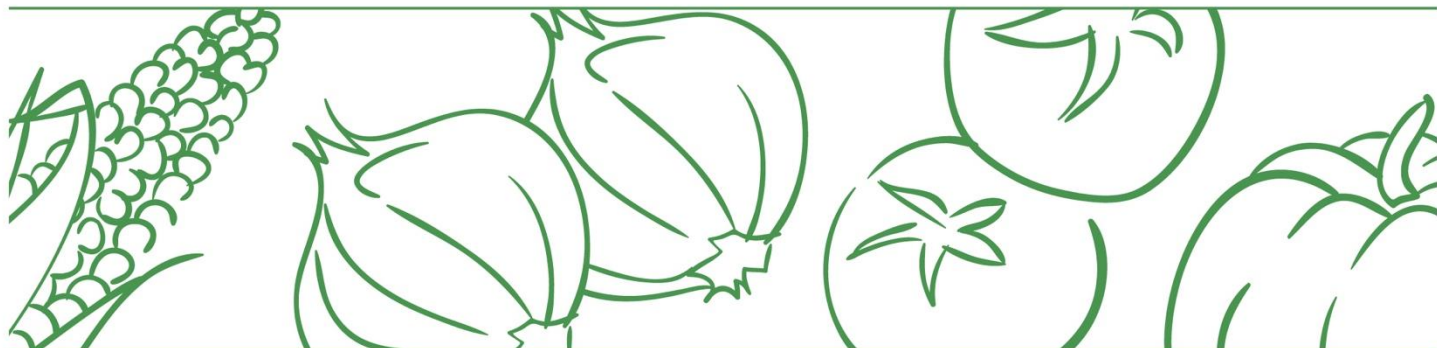


El futuro  
es de todos

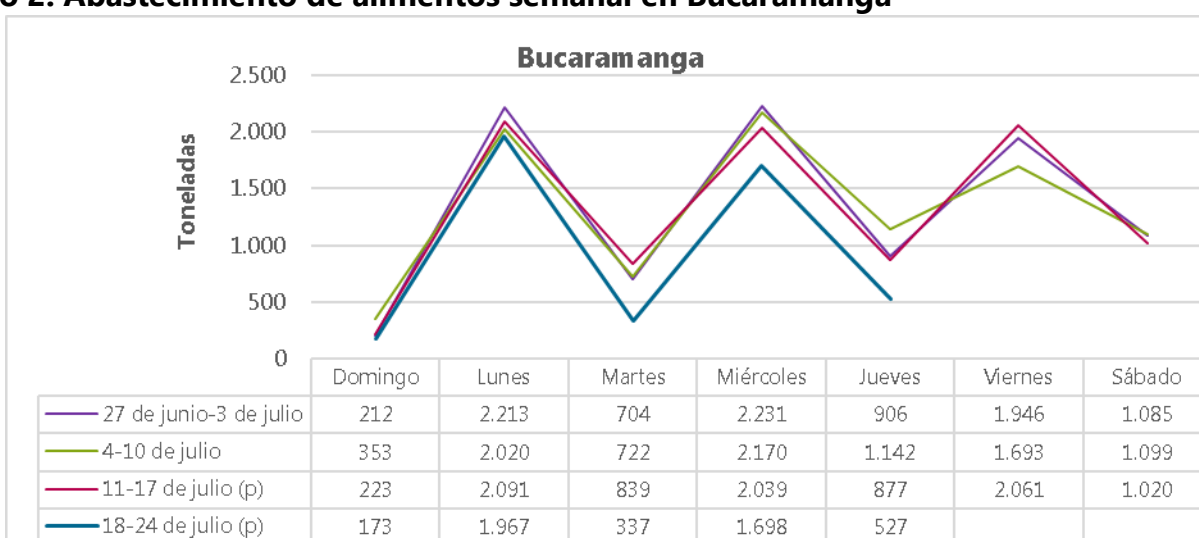
Gobierno  
de Colombia

**SIPSA**

Sistema de Información de Precios y  
Abastecimiento del Sector Agropecuario



**Gráfico 2. Abastecimiento de alimentos semanal en Bucaramanga**



Fuente: DANE-SIPSA.  
 p: información provisional.