

# BOLETÍN DIARIO PRECIOS MAYORISTAS

**DANE**  
INFORMACIÓN PARA TODOS



## VERDURAS Y HORTALIZAS

**El Sistema de Información de Precios y Abastecimiento del Sector Agropecuario (SIPSA) reportó este miércoles un incremento en las cotizaciones del pepino cohombro, el fríjol verde y la cebolla cabezona. En cambio, bajó el precio de la habichuela y el tomate.**

La cotización del pepino cohombro se incrementó 38,01% en Montería por la baja producción, debido a la finalización en los ciclos de cosecha en Ocaña, (Norte de Santander), el kilo se ofreció a \$1.180. A su vez, en Barranquilla se registró un alza del 23,39% debido a que gran parte de la carga que ingresó era producto de inferior calidad, lo que presionó el alza en los precios del producto, llegó desde Girón y Los Santos (Santander), por esto el kilo se ofreció a \$1.200. En Santa Marta, la cotización subió un 17,12% más que la jornada anterior y el kilo se comercializó a \$1.300 por la menor producción en los cultivos de Girón (Santander), Ábrego y Ocaña (Norte de Santander).

También en Villavicencio (CAV) se reportó un aumento de 14,40% en el precio del fríjol verde ante la poca oferta como resultado a una menor salida del producto desde Ubaque, Chipaque, Une, Cáqueza y Fosca (Cundinamarca), motivo por el cual el kilo se vendió a \$3.575.

De la misma manera, la cotización de la cebolla cabezona presentó un alza de 12,02% en Montería vendiéndose el kilo a \$1.025 por baja oferta del producto de primera calidad procedente de la región de Marinilla y La Unión (Antioquia) y de Tunja (Boyacá).

En contraste, el precio de la habichuela bajó 29,23% en Popayán porque se incrementó la oferta proveniente de Restrepo y Pradera (Valle del Cauca), ofreciéndose así el kilo a \$2.300. A su vez, en Santa Marta se registró un caída del 20,00% debido a los altos rendimientos y a la mayor disponibilidad del producto en las zonas de producción de Ábrego y Ocaña (Norte de Santander), el kilo entonces se ofreció a \$1.900. En Valledupar, la cotización bajó un 18,92% y el kilo se comercializó a \$1.875 por los mayores rendimientos en los cultivos del municipio de Rionegro (Santander), en respuesta a las lluvias presentadas en los últimos días.

También, en la capital del Cesar el precio del tomate se redujo 31,25% por una mayor oferta de producto de primera calidad que ingresó desde Abrego (Norte de Santander), transándose el kilo a \$1.100.





## FRUTAS FRESCAS

**El SIPSA registró un incremento en el precio de la mora de Castilla y la papaya Maradol, caso contrario sucedió con la cotización del maracuyá y el limón Tahití.**

En el mercado de Corabastos en Bogotá, el precio de la mora de Castilla subió 13,99% por la disminución en las recolecciones por las lluvias presentadas en San Bernardo y Silvania (Cundinamarca); el kilo se comercializó a \$3.396. En Medellín (CMA), a su vez, la cotización aumentó 10,64% y el kilo se ofreció a \$2.600 debido a la reducción en el abastecimiento desde La Ceja y Granada (Antioquia). De la misma forma, en Santa Marta el precio subió 10,61% y el kilo se ofreció a \$2.920 por la disminución en la oferta que ingresó desde Piedecuesta (Santander).

Así mismo, en la ciudad de Popayán la papaya Maradol registró un incremento en su precio del 33,33% y se cotizó el kilo a \$2.000 debido a que son bajos los niveles de cosecha en La Unión y Roldanillo (Valle del Cauca) por finalización de ciclos productivos. En Corabastos de Bogotá, el precio subió 22,63% y el kilo se ofreció a \$2.032 por las menores recolecciones en las zonas de cultivo de Lejanías y Granada (Meta).

Por otro lado, en Barranquilla y en Santa Marta la cotización del maracuyá cayó 23,30% y 22,22% y se comercializó el kilo a \$3.000 y \$3.033, respectivamente. En estas dos centrales mayoristas esta tendencia fue explicada por el mayor abastecimiento de la fruta procedente del municipio de Lebrija (Santander).

Con relación al limón Tahití, el precio mayorista registró una reducción de 20,43% en la Central de Abastos de Villavicencio (CAV) mercado en el que el kilo se ofreció a \$915; lo anterior obedeció a que se contó con un mayor nivel de oferta de primera calidad procedente de Puerto López, Lejanías y Acacias (Meta). Igualmente, en Medellín (CMA) cayó la cotización un 18,18% y se vendió el kilo a \$900 porque aumentó el volumen de abastecimiento que ingresó desde Cocorná y La Pintada (Antioquia).

Por su parte, la cotización del limón común tuvo un alza del 18,18% en Sincelejo ante las bajas recolecciones presentadas especialmente en el municipio de Cereté (Córdoba); el kilo se negoció a \$929 en la capital de Sucre. En cambio, cayó el precio 10,31% en Montería y se cotizó el kilo a \$714 por aumento en las labores de cosechas ya que la producción fue mayor en la región de San Juan de Urabá (Antioquia).



## TUBÉRCULOS

**Según el SIPSA, durante la jornada de hoy bajaron los precios de la yuca y la papa negra.**

La yuca, tuvo una reducción en los precios del 15,48% en Montería por aumento en la oferta desde los municipios de Tierralta, Canalete y los cultivos regionales de la capital de Córdoba, por lo que el kilo se transó a \$444. En Cartagena (Bazurto) la cotización descendió 13,79% por el mayor nivel de recolección en María La Baja (Bolívar) y San Onofre (Sucre); ofreciéndose el kilo a \$625. En cambio, ascendió la cotización un 12,55% en Barranquilla ante la baja producción en las zonas de cultivo de Tierralta (Córdoba); el kilo se negoció a \$841.

Al mismo tiempo, en Popayán la cotización de la papa negra cayó 12,50% y el kilo se comercializó a \$1.400 gracias al aumento de la producción en Totoró (Cauca).

En cuanto al precio de la arracacha, se reportó un incremento del 13,21% en Villavicencio (CAV) vendiéndose el kilo a \$1.500 por la reducción en la oferta que llegó desde Fosca, Funza, Chipaque, Quetame y Cáqueza en Cundinamarca y Bogotá (Corabastos). Sin embargo, en Valledupar la cotización se redujo un 11,36% por la constante oferta proveniente de Boyacá. En la capital del Cesar el kilo se comercializó a \$1.950.

Para finalizar, la cotización de la papa criolla subió un 10,71% en la capital del Meta porque se registró una menor recolección del producto debido al aumento de las lluvias en Fosca, Funza, Chipaque, Quetame y Cáqueza (Cundinamarca) y la central de Corabastos en la capital del país. En contraste, en Medellín (CMA) el precio cayó 10,37% ante la mayor oferta proveniente de Sonsón, El Carmen de Viboral, San Vicente Ferrer (Antioquia) y Sibaté (Cundinamarca). El kilo entonces se comercializó a \$3.025.



## ABASTECIMIENTO DE ALIMENTOS

### Comportamiento del abastecimiento

Con el fin de tener mayor oportunidad en la entrega de resultados, el DANE adelanta la difusión de la información de abastecimiento con datos provisionales de la última semana. Es importante resaltar que se seguirán surtiendo diferentes procesos de validación hasta tener los resultados de carácter definitivo, los cuales se publican cada viernes de cada semana en la página web del DANE en el siguiente enlace: <https://www.dane.gov.co/index.php/servicios-al-ciudadano/servicios-informacion/sipsa#componente-abastecimiento>

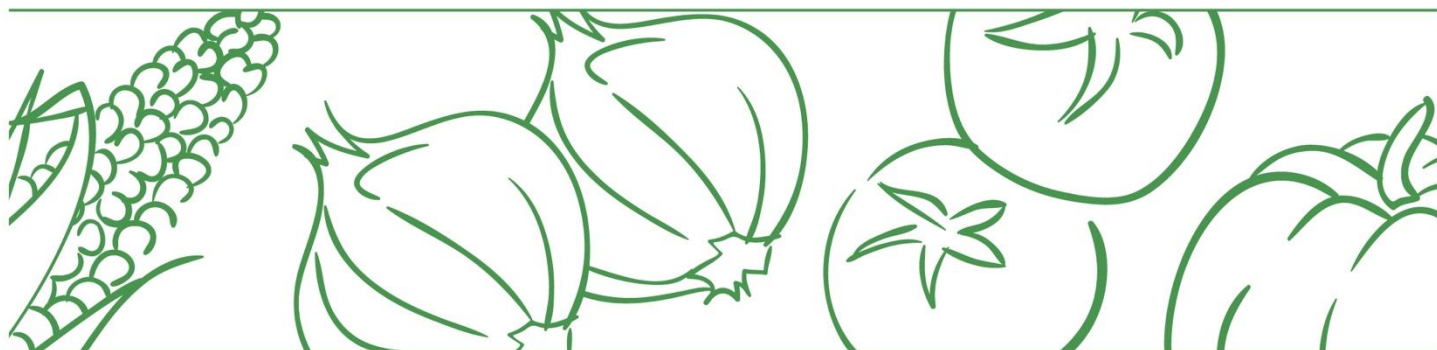
En cuanto al abastecimiento diario de la última semana, se presenta información del ingreso de alimentos a los mercados mayoristas, teniendo en cuenta la programación de la cobertura del SIPSA\_A.

### Cuadro 1. Abastecimiento de alimentos en toneladas que ingresaron a los mercados mayoristas en lo corrido del 22 de julio al 27 de julio\*

Mercado mayorista	Jueves	Viernes	Sábado	Domingo	Lunes	Martes
	22/07/2021	23/07/2021	24/07/2021	25/07/2021	26/07/2021	27/07/2021
Armenia, Mercar	355	658	281		668	255
Barranquilla, Barranquillita	2.037	596		1.235	773	1.197
Barranquilla, Granabastos	585	79			395	259
Bogotá, D.C., Corabastos	7.589	8.539	2.698	2.402	6.839	6.568
Bogotá, D.C., Paloquemao	124	118	47		90	109
Bogotá, D.C., Plaza Las Flores	146	98	143		182	177
Bogotá, D.C., Plaza Samper Mendoza	97	70			224	121
Bucaramanga, Centroabastos	527	1.756	1.155	187	1.951	767
Cali, Cavasa	375	339	5.407	1.066	281	1.048
Cali, Santa Helena	467	1.453	262		1.384	205
Cartagena, Bazaruto	883	445		808	595	851
Cúcuta, Cenabastos	928	1.205	705	122	1.243	682
Cúcuta, La Nueva Sexta	125	97	150		97	80
Ibagué, Plaza La 21	165	241	142		142	252
Ipiales (Nariño), Centro de acopio	26	133			159	46
Manizales, Centro Galerías	361	312			306	270
Medellín, Central Mayorista de Antioquia	2.494	2.689	2.005		2.176	2.658
Medellín, Plaza Minorista "José María Villa"	656	591	680		270	713
Montería, Mercado del Sur	83	220			215	87
Neiva, Surabastos	520	388	118		330	321

# BOLETÍN DIARIO PRECIOS MAYORISTAS

**DANE**  
INFORMACIÓN PARA TODOS



Pasto, El Potrerillo	584	0	559		400	
Pereira, Mercasa	553	304			326	235
Popayán, Plaza de mercado del barrio Bolívar	143	159			192	432
Santa Marta (Magdalena)	163	175			167	147
Sincelejo, Nuevo Mercado	138	127		264	222	146
Tunja, Complejo de Servicios del Sur	426	111		113	499	283
Valledupar, Mercabastos	41	227		36	230	44
Valledupar, Mercado Nuevo	116	76			144	116
Villavicencio, CAV	456	179	263	336	38	541
<b>Total</b>	<b>21.163</b>	<b>21.387</b>	<b>14.614</b>	<b>6.569</b>	<b>20.536</b>	<b>18.608</b>

\*Datos provisionales

Fuente: DANE-SIPSA. Cálculos: SIPSA

A continuación, se presenta información del abastecimiento hasta el martes 27 de julio y se compara con los dos martes anteriores, teniendo en cuenta la programación de SIPSA\_A.

El acopio a los mercados mayoristas para el martes 27 de julio de 2021 aumentó en un 45,1% con respecto al martes 20 de julio, es de anotar que este último fue festivo. Entre las centrales que más incrementaron el ingreso se encuentran Mercabastos en Valledupar, Centroabastos en Bucaramanga, el Centro de acopio de Ipiales (Nariño), la Plaza de mercado del barrio Bolívar en Popayán y Granabastos en Barranquilla.

Frente al día anterior, es decir del lunes 26 al martes 27 de julio, el aprovisionamiento de alimentos descendió en un 9,4%.

## Cuadro 2. Abastecimiento de alimentos en toneladas que ingresaron a los mercados mayoristas los martes

Mercado mayorista	13/07/2021	20/07/2021	27/07/2021 (p)	Variación última semana
Armenia, Mercar	246	295	255	-13,6%
Barranquilla, Barranquillita	1.352	1.044	1.197	14,7%
Barranquilla, Granabastos	408	165	259	57,2%
Bogotá, D.C., Corabastos	6.415	5.809	6.568	13,1%
Bogotá, D.C., Paloquemao	127		109	
Bogotá, D.C., Plaza Las Flores	139	129	177	37,1%
Bogotá, D.C., Plaza Samper Mendoza	85		121	
Bucaramanga, Centroabastos	839	337	767	127,2%
Cali, Cavasa	1.257	900	1.048	16,5%
Cali, Santa Helena	215	185	205	10,8%
Cartagena, Bazaruto	743	704	851	20,8%
Cúcuta, Cenabastos	874	659	682	3,5%
Cúcuta, La Nueva Sexta	138	110	80	-27,2%



El futuro  
es de todos

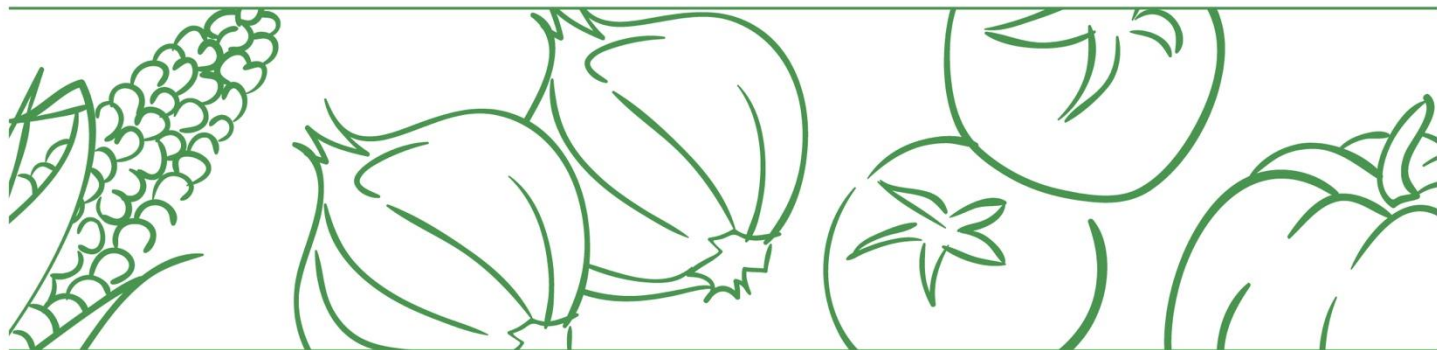
Gobierno  
de Colombia

**SIPSA**

Sistema de Información de Precios y  
Abastecimiento del Sector Agropecuario

# BOLETÍN DIARIO PRECIOS MAYORISTAS

**DANE**  
INFORMACIÓN PARA TODOS



Mercado mayorista	13/07/2021	20/07/2021	27/07/2021 (p)	Variación última semana
Ibagué, Plaza La 21	297	256	252	-1,5%
Ipiales (Nariño), Centro de acopio	47	22	46	113,6%
Manizales, Centro Galerías	202	176	270	53,2%
Medellín, Central Mayorista de Antioquia	2.625		2.658	
Medellín, Plaza Minorista "José María Villa"	787		713	
Montería, Mercado del Sur	82	97	87	-11,1%
Neiva, Surabastos	361	355	321	-9,5%
Pereira, Mercasa	436	251	235	-6,3%
Popayán, Plaza de mercado del barrio Bolívar	282	206	432	110,0%
Santa Marta (Magdalena)	157	141	147	4,0%
Sincedejo, Nuevo Mercado	168	164	146	-11,2%
Tunja, Complejo de Servicios del Sur	303	258	283	9,6%
Valledupar, Mercabastos	43	11	44	289,5%
Valledupar, Mercado Nuevo	200	137	116	-14,8%
Villavicencio, CAV	447	411	541	31,5%
<b>Total</b>	<b>19.274</b>	<b>12.822</b>	<b>18.608</b>	<b>45,1%</b>

p: información provisional.

Fuente: DANE-SIPSA. Cálculos: SIPSA

El abastecimiento para el total de los 29 mercados mayoristas que cubre el SIPSA\_A y para la ciudad de Valledupar se observa en los siguientes gráficos.



El futuro  
es de todos

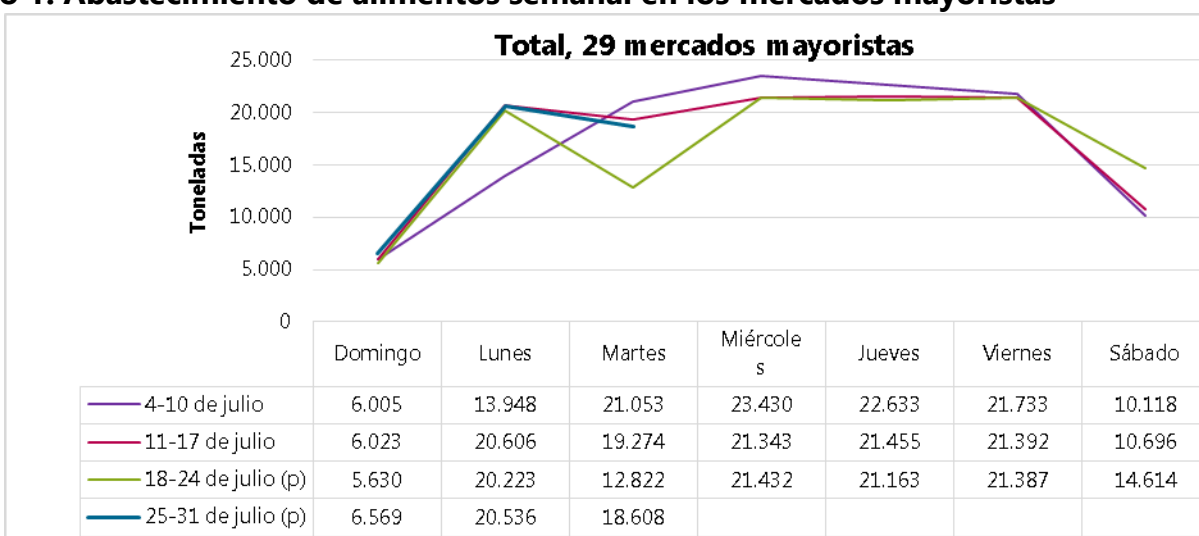
Gobierno  
de Colombia

**SIPSA**

Sistema de Información de Precios y  
Abastecimiento del Sector Agropecuario

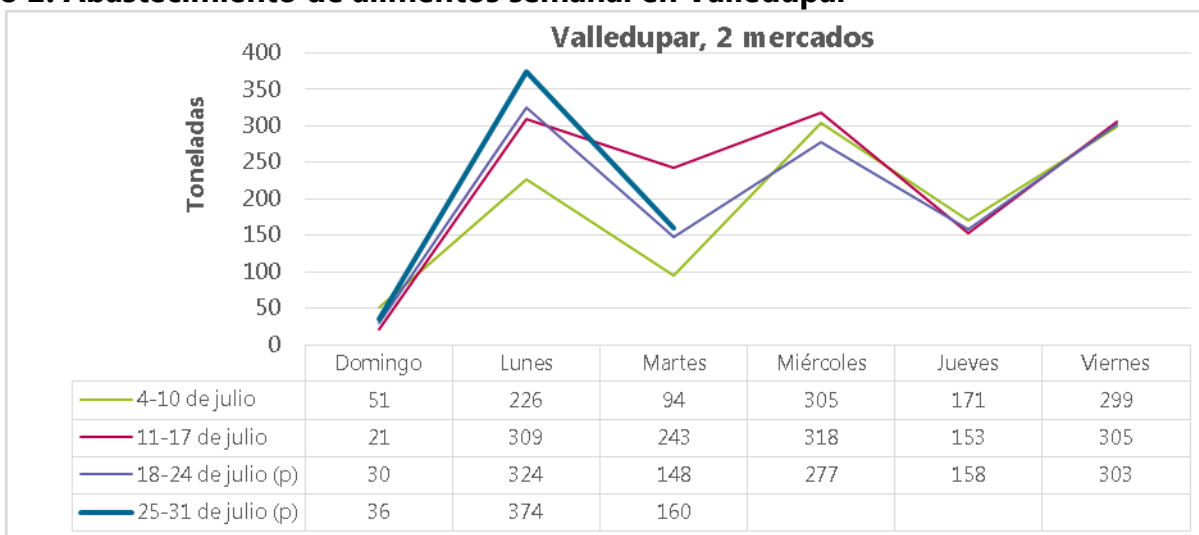


**Gráfico 1. Abastecimiento de alimentos semanal en los mercados mayoristas**



Fuente: DANE-SIPSA  
 p: información provisional.

**Gráfico 2. Abastecimiento de alimentos semanal en Valledupar**



Fuente: DANE-SIPSA.  
 p: información provisional.