



- Para el día de hoy no se llevaron a cabo los mercados de Arauca (Arauca).

## VERDURAS Y HORTALIZAS

**En la presente jornada el Sistema de Información de precios y abastecimiento del sector agropecuario (SIPSA) informó que los precios del pimentón y la lechuga Batavia se incrementaron**

Para comenzar, en Neiva (Surabastos) la cotización del pimentón subió 45,00% y el kilo se comercializó a \$2.589. Este comportamiento se dio por el menor ingreso del producto originario de Algeciras y Garzón (Huila). Del mismo modo, en Medellín (CMA) el precio subió 23,81% ofreciéndose el kilo a \$2.925 por la baja producción en los cultivos de Jericó, El Peñol y Marinilla (Antioquia). Esta misma tendencia se reportó en Cúcuta, Ibagué, Santa Marta y Pereira. En la plaza la 41 de Pereira el incremento fue del 18,37% por la menor disponibilidad de este alimento que llegó desde Dovia (Valle del Cauca).

En Pereira (La 41) se ofreció el kilo de lechuga Batavia a \$2.500 lo que significó un 32,35% más que la jornada anterior debido a que se redujo la recolección en los cultivos de la Sabana de Bogotá. Así mismo, en Bucaramanga (Centroabastos) ingresó un menor volumen del producto oriundo de Mutiscua (Norte de Santander) por lo que el precio alcanzó los \$1.563, un 27,12% al alza. Este mismo comportamiento se presentó en Tunja e Ibagué.

Por otra parte, la cotización de habichuela se incrementó en Cúcuta (Cenabastos) ya que finalizaron las cosechas en varios cultivos de Ábrego, Bochalema y Ocaña (Norte de Santander). El kilo entonces se ofreció a \$2.208, un 85,96% más que la anterior jornada. Sin embargo, en Tunja y Bogotá la cotización descendió. En Tunja, por ejemplo, el precio descendió 28,57% gracias al mayor abastecimiento proveniente de Sutamarchán, Tibaná, Garagoa, Guateque y Chinavita (Boyacá), por lo que el kilo se vendió a \$1.500.

Para terminar, el precio de tomate subió 78,46% en el mercado de Centroabastos, en Bucaramanga ya que subió la demanda por parte de los mayoristas. Este alimento ingresó de Donmatias y Santa Rosa de Osos (Antioquia) y Guacamayo (Santander). Sin embargo, la cotización cayó 33,60% en Cali (Cavasa) central donde el kilo se comercializó a \$2.050 como estrategia para incentivar la rotación del producto originario de Pradera (Valle del Cauca).



## FRUTAS FRESCAS

**El Sistema de Información de Precios y Abastecimiento del Sector Agropecuario (SIPSA) reportó hoy un alza en los precios del maracuyá, el lulo y el limón Tahití. Mientras tanto, el mango Tommy presentó reducciones en sus cotizaciones.**

En cuanto al precio del maracuyá, una menor oferta desde el departamento de Arauca por el envío de producto hacia otras ciudades del país ocasionó un alza de 43,64% en Cúcuta (Cenabastos), en donde se vendió a \$3.292 el kilo. En Bucaramanga (Centroabastos) este incremento fue de 31,71% y alcanzó los \$1.800 por kilo, debido a un menor ingreso de carga, pues una gran cantidad de producto se envió a otras centrales mayoristas del país. De igual manera, en Medellín (CMA) aumentó 20,00% el precio de esta fruta que se transó a \$1.650 por kilo, tras una disminución en las labores de recolección en las zonas de producción. El producto ingresó desde Dabeiba y Chigorodó en el departamento de Antioquia.

El precio del lulo registró un incremento de 47,04% en Cali (Cavasa) y se negoció a \$3.933 el kilo, luego de que se presentara una menor oferta desde las zonas de producción del Valle del Cauca. Así mismo, en Medellín (CMA) aumentó 11,11% el precio de esta fruta, alcanzando los \$3.000. Este incremento se dio por un menor ingreso de producto de primera calidad desde Urao (Antioquia) debido a las afectaciones que las lluvias ocasionaron en las zonas de cultivo.

En Bucaramanga (Centroabastos) se presentó un alza de 36,36%, en las cotizaciones del limón Tahití, alcanzando los \$1.500 por kilo. Este incremento se dio por una disminución en las labores de recolección en las zonas de cultivo de Lebrija y Rionegro (Santander). En Bogotá (Corabastos) se transó el kilo de esta fruta a \$1.643, luego de un aumento de 29,58% en sus precios mayoristas, respondiendo a un menor ingreso de carga desde El Guamo, El Espinal y Purificación (Tolima).

En contraste, una menor demanda por parte de los compradores ocasionó una disminución de 47,73% en los precios del mango Tommy en Cali (Cavasa), en donde se transó a \$2.300 el kilo, Este producto ingresó desde el municipio de El Espinal (Tolima).



## TUBÉRCULOS

**Según el SIPSA, durante la jornada subieron los precios de la papa criolla y el plátano guineo.**

Con relación al precio de la papa criolla, los comerciantes informaron que la cotización se incrementó 56,59% en Tunja como respuesta al menor abastecimiento desde Siachoque, Soracá, Chíquiza y Cóbbita (Boyacá), razón por la que el kilo se comercializó a \$1.425. Del mismo modo, al mercado de La 41 en Pereira llegó una menor cantidad del producto desde Bogotá y no ingresó desde el municipio de Tuluá (Valle del Cauca); por lo que la cotización de este tubérculo aumentó 54,29%, transándose el kilo a \$2.700. En Cúcuta (Cenabastos) el alza en la cotización fue 39,87% ante las bajas recolecciones presentadas en las zonas de cultivo en Mutiscua, Pamplona, Cácuta y Chitagá (Norte de Santander); el kilo se negoció a \$1.842 en esta central mayorista.

Respecto al plátano guineo, en Medellín (CMA subió el precio 12,50% y el kilo se cotizó a \$675 por la alta demanda de este producto y presencia de compradores desde La Merced (Caldas).

En cuanto al plátano hartón verde, en el mercado de Cenabastos en Cúcuta, el kilo se vendió a \$1.300, un 22,83% más, debido al menor ingreso desde Saravena y Tame (Arauca) por ser ofertado hacia otros mercados del país. Por el contrario, en Cali (Cavasa) la cotización cayó 18,89% ofreciéndose el kilo a \$1.217 ya que se contó con oferta de este producto desde el departamento del Quindío.

Por su parte en el mercado en Tunja el precio de la arracacha tuvo un ascenso del 22,34% como consecuencia del menor abastecimiento de este producto procedente de Boyacá y Ciénega (Boyacá). En esta central el kilo se transó a \$958. Mientras que en Surabastos de Neiva la cotización bajó 16,13% donde el kilo se vendió a \$2.080 como resultado de la mayor oferta de esta raíz procedente de Algeciras (Huila) y Cajamarca (Tolima).

Para finalizar, en Cúcuta (Cenabastos) la cotización de la papa negra registró una caída del 16,15% y el kilo se transó a \$1.125. Los comerciantes afirmaron que esta tendencia ocurrió por el inicio de nuevas cosechas en Chitagá (Norte de Santander) y Cerrito (Santander). En cambio, en Medellín (CMA) el precio subió 15,63% cotizándose el kilo a \$2.775 ya que se contó con menor ingreso de este tubérculo desde La Unión, San Pedro de los Milagros y Marinilla (Antioquia), Tunja (Boyacá) y el departamento de Cundinamarca.



## ABASTECIMIENTO DE ALIMENTOS

### Comportamiento del abastecimiento

Ante la coyuntura actual del país generada por el paro nacional, y con el fin de tener mayor oportunidad en la entrega de resultados, el DANE adelanta la difusión de la información con datos provisionales de abastecimiento. Es importante resaltar que se seguirán surtiendo diferentes procesos de validación hasta tener los resultados de carácter definitivo, los cuales serán publicados el viernes de cada semana.

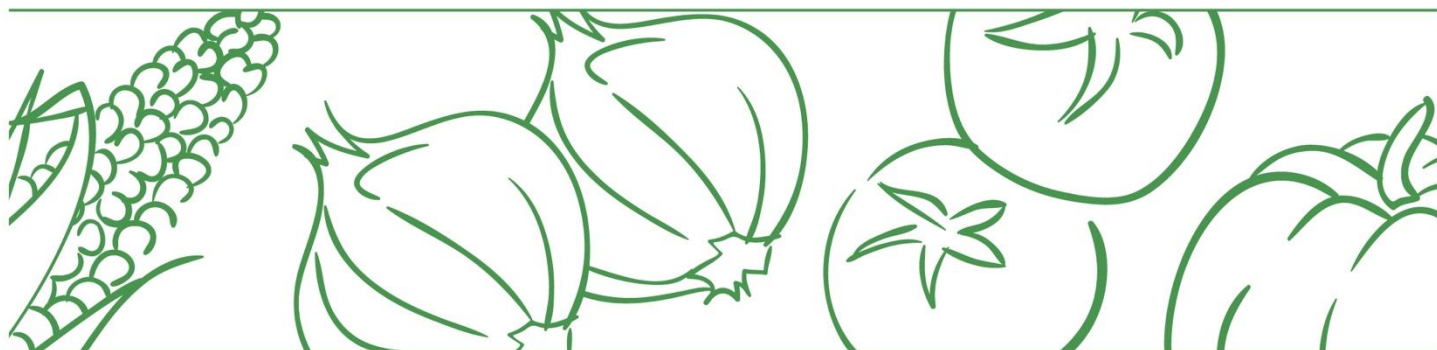
En cuanto al abastecimiento se presenta información diaria del ingreso de alimentos a los mercados mayoristas, teniendo en cuenta la programación de la cobertura del Sipsa\_A.

**Cuadro 1. Abastecimiento diario de alimentos a los mercados mayoristas (provisional)**

Mercado mayorista	27/05/2021	28/05/2021	29/05/2021	30/05/2021	31/05/2021
Armenia, Mercar	295	633	226		691
Barranquilla, Barranquillita	2.192	751		915	689
Barranquilla, Granabastos	325	363			313
Bogotá, D.C., Corabastos	7.118	6.807	2.623	3.199	7.267
Bogotá, D.C., Paloquemao	99	93	126		121
Bogotá, D.C., Plaza Las Flores	154	131	67		156
Bogotá, D.C., Plaza Samper Mendoza	51	37			97
Bucaramanga, Centroabastos	751	1.589	925	120	2.373
Cali, Cavasa	269	0	0	409	161
Cali, Santa Helena	388	758	430		1.419
Cartagena, Bazurto	1.152	300		731	379
Cúcuta, Cenabastos	1.011	923	891	125	1.433
Cúcuta, La Nueva Sexta	97	137	108		99
Ibagué, Plaza La 21	127	216	114		139
Ipiales (Nariño), Centro de acopio	25	90			120
Manizales, Centro Galerías	359	279			364

# BOLETÍN DIARIO PRECIOS MAYORISTAS

**DANE**  
INFORMACIÓN PARA TODOS



Medellín, Central Mayorista de Antioquia	2.240	2.510	2.101		1.684
Medellín, Plaza Minorista "José María Villa"	657	572	655		219
Montería, Mercado del Sur	121	189			234
Neiva, Surabastos	420	353	80		347
Pasto, El Potrerillo	389		239		468
Pereira, Mercasa	427	374			653
Popayán, Plaza de mercado del barrio Bolívar	105	156			123
Santa Marta (Magdalena)	142	175			161
Sincelejo, Nuevo Mercado	172	172		168	190
Tunja, Complejo de Servicios del Sur	721	142		285	617
Valledupar, Mercabastos	112	245		107	152
Valledupar, Mercado Nuevo	142	45			89
Villavicencio, CAV	574	108	366	239	96
<b>Total</b>	<b>20.634</b>	<b>18.149</b>	<b>8.951</b>	<b>6.297</b>	<b>20.850</b>

Fuente: DANE-SIPSA. Cálculos: SIPSA

A continuación se presenta información del abastecimiento hasta el lunes 31 de mayo y se compara con el lunes antes del inicio del paro y los tres lunes anteriores, teniendo en cuenta la programación de Sipsa\_A.

El acopio a los mercados mayoristas para el lunes 31 de mayo de 2021 disminuyó en 12,9% con respecto al lunes 26 de abril. Entre las centrales que más bajaron el ingreso se encuentran Cavasa en Cali, el Centro de Acopio de Ipiales, Mercabastos en Valledupar, Barranquillita en Barranquilla y Bazurto en Cartagena.

Frente al día anterior, es decir del domingo 30 al lunes 31 de mayo, el aprovisionamiento de alimentos aumentó 231,1%, teniendo en cuenta que el domingo más de la mitad de los mercados mayoristas están cerrados, y con respecto al lunes de la semana anterior, 24 de mayo, el acopio disminuyó 3,0%.

## Cuadro 2 Número de toneladas que ingresaron a los mercados mayoristas los domingos

Mercado mayorista	26/04/2021	10/05/2021	17/05/2021	24/05/2021	31/05/2021 (p)	Variación 31 mayo frente al 26 abril
Armenia, Mercar	688	347	0	550	691	0,4%
Barranquilla, Barranquillita	975	894	675	814	689	-29,4%



El futuro  
es de todos

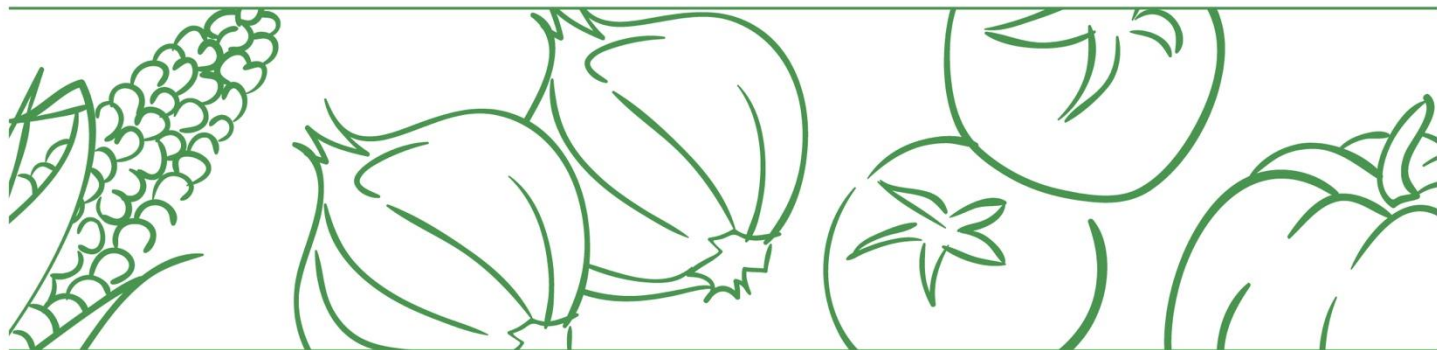
Gobierno  
de Colombia

**SIPSA**

Sistema de Información de Precios y  
Abastecimiento del Sector Agropecuario

# BOLETÍN DIARIO PRECIOS MAYORISTAS

**DANE**  
INFORMACIÓN PARA TODOS

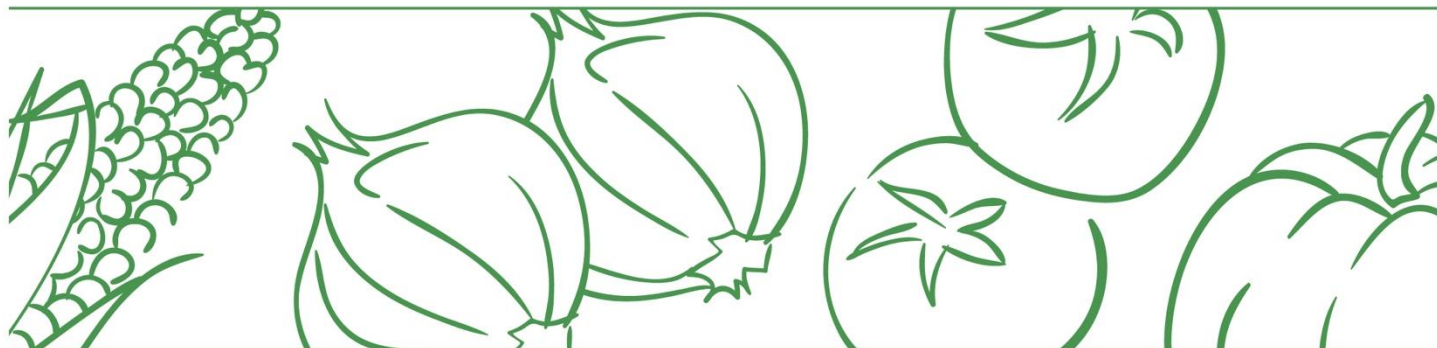


Barranquilla, Granabastos	421	259	310	396	313	-25,7%
Bogotá, D.C., Corabastos	8.188	6.762	5.819	7.247	7.267	-11,2%
Bogotá, D.C., Paloquemao	104	104	95	119	121	15,8%
Bogotá, D.C., Plaza Las Flores	116	70	0	129	156	34,7%
Bogotá, D.C., Plaza Samper Mendoza	84	155	0	92	97	14,7%
Bucaramanga, Centroabastos	2.303	1.687	2.252	2.600	2.373	3,0%
Cali, Cavasa	708	0	133	112	161	-77,2%
Cali, Santa Helena	1.546	308	752	900	1.419	-8,3%
Cartagena, Bazurto	537	531	486	550	379	-29,4%
Cúcuta, Cenabastos	1.256	841	1.066	1.425	1.433	14,0%
Cúcuta, La Nueva Sexta	66	64	53	81	99	48,5%
Ibagué, Plaza La 21	121	88	152	76	139	14,2%
Ipiales (Nariño), Centro de acopio	405	0	0	127	120	-70,4%
Manizales, Centro Galerías	349	233	0	296	364	4,3%
Medellín, Central Mayorista de Antioquia	2.195	1.839	0	2.473	1.684	-23,3%
Medellín, Plaza Minorista "José María Villa"	263	259	0	288	219	-16,9%
Montería, Mercado del Sur	268	210	267	213	234	-12,8%
Neiva, Surabastos	387	295	95	358	347	-10,2%
Pasto, El Potrerillo	536	178	357	395	468	-12,7%
Pereira, Mercasa	672	146	0	373	653	-2,9%
Popayán, Plaza de mercado del barrio Bolívar	160	109	148	114	123	-23,2%
Santa Marta (Magdalena)	192	163	142	158	161	-16,0%
Sincelejo, Nuevo Mercado	241	125	246	335	190	-21,4%
Tunja, Complejo de Servicios del Sur	766	648	730	849	617	-19,4%
Valledupar, Mercabastos	261	161	174	235	152	-42,1%
Valledupar, Mercado Nuevo	87	82	73	103	89	1,7%
Villavicencio, CAV	44	56	61	81	96	119,1%
<b>Total</b>	<b>23.942</b>	<b>16.615</b>	<b>14.083</b>	<b>21.493</b>	<b>20.850</b>	<b>-12,9%</b>

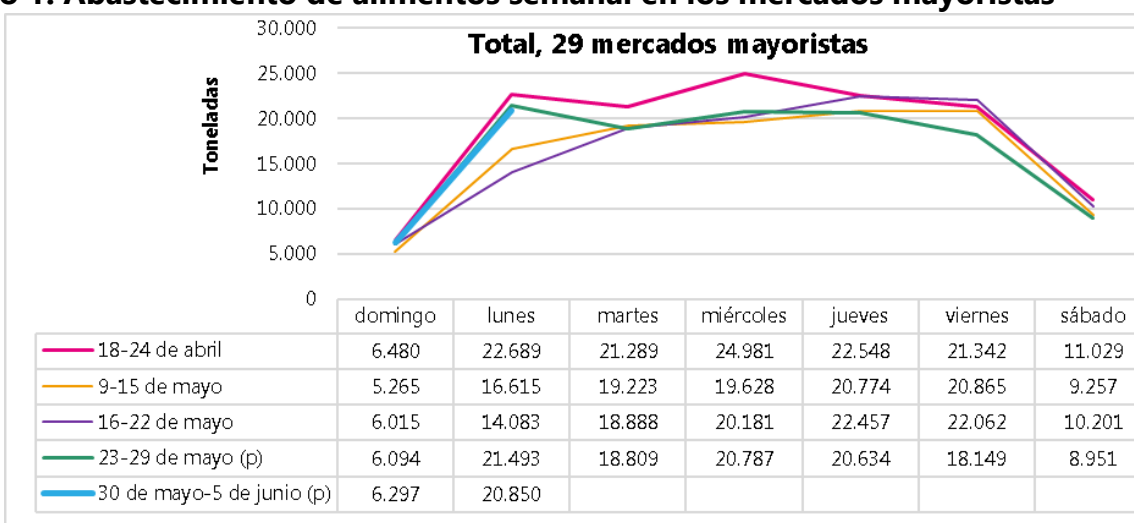
Fuente: DANE-SIPSA. Cálculos: SIPSA

P: Información provisional

El abastecimiento para el total de los 29 mercados mayoristas que cubre el SIPSA\_A y para las ciudades de Bogotá, Cali e Ipiales se observa en los siguientes gráficos.

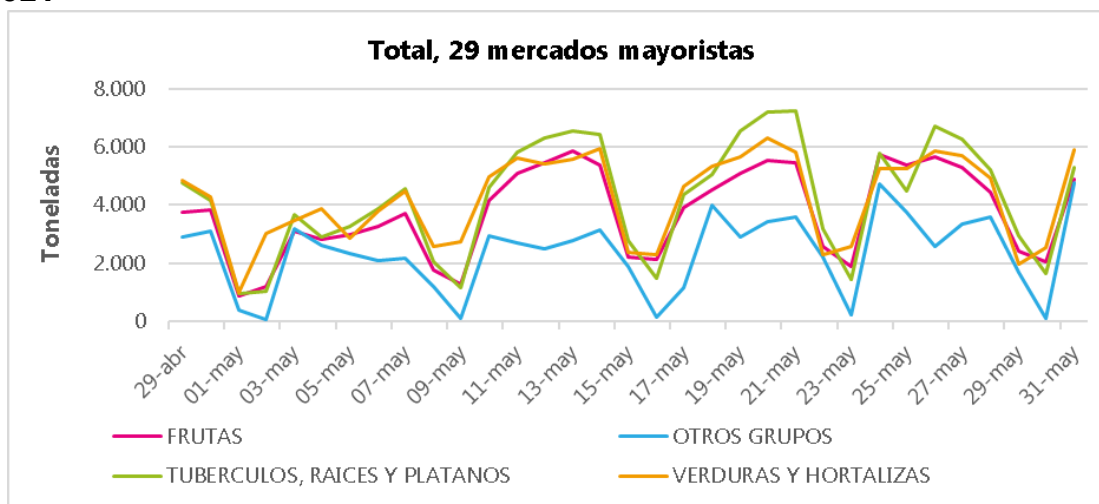


**Gráfico 1. Abastecimiento de alimentos semanal en los mercados mayoristas**



Fuente: DANE-SIPSA  
 P: Información provisional

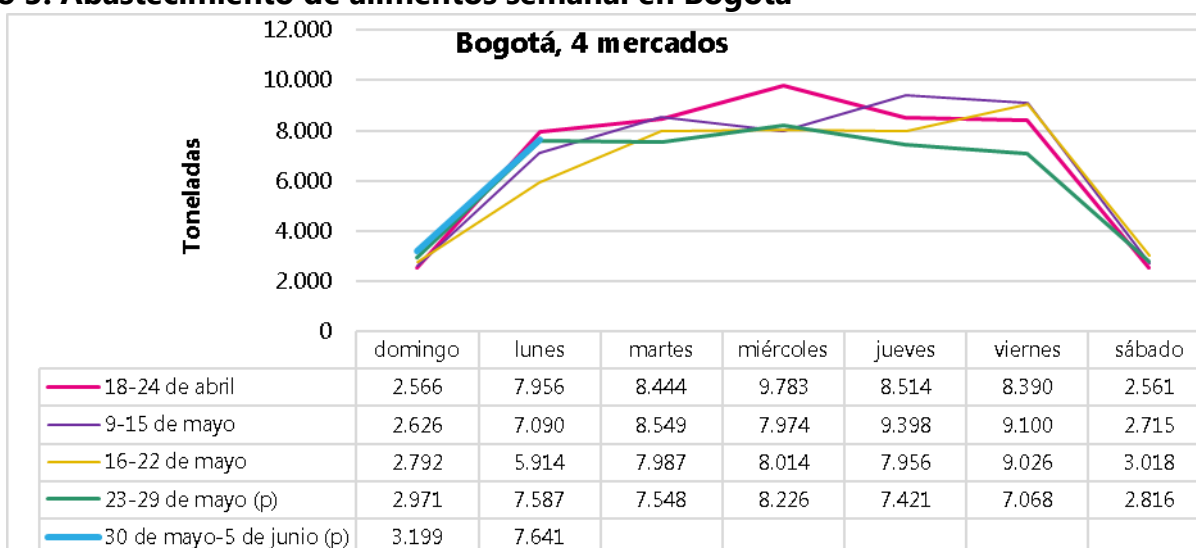
**Gráfico 2. Abastecimiento por grupo de alimentos en los mercados mayoristas desde el 28 de abril de 2021**



Fuente: DANE-SIPSA  
 Nota: Información provisional desde el 27 de mayo de 2021



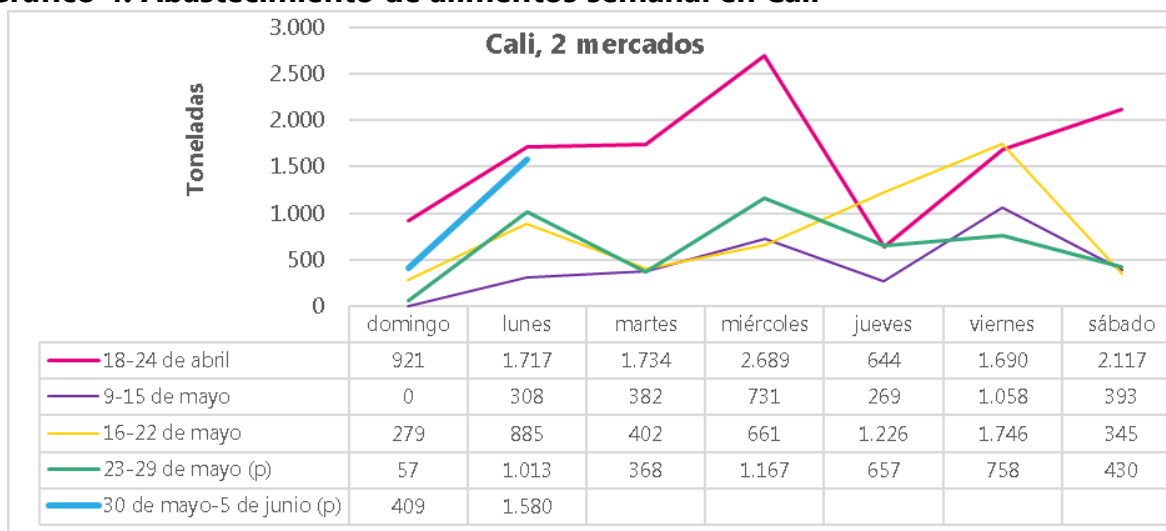
**Gráfico 3. Abastecimiento de alimentos semanal en Bogotá**



Fuente: DANE-SIPSA.

P: Información provisional

**Gráfico 4. Abastecimiento de alimentos semanal en Cali**



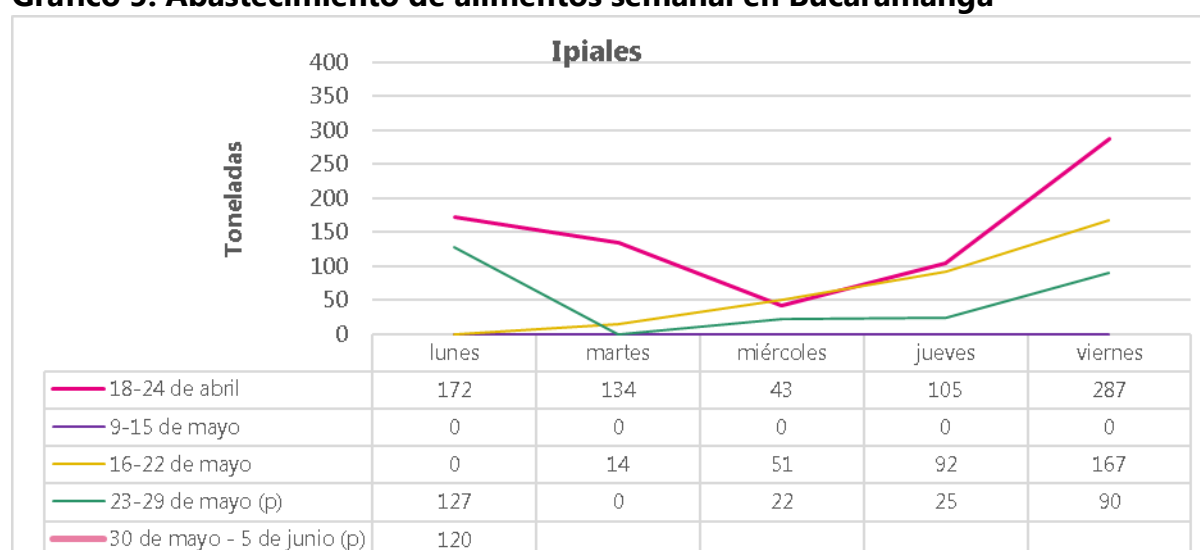
Fuente: DANE-SIPSA.

P: Información provisional





**Gráfico 5. Abastecimiento de alimentos semanal en Bucaramanga**



Fuente: DANE-SIPSA.  
 P: Información provisional