



- Para el día de hoy no se llevaron a cabo los mercados de Ancuya, Consacá, Sandoná (Nariño).

VERDURAS Y HORTALIZAS

El Sistema de Información de Precios y Abastecimiento del Sector Agropecuario (SIPSA) reportó alzas en las cotizaciones mayoristas de la zanahoria, del pimentón y de la habichuela.

En primer lugar, el precio de la zanahoria subió 48,33% en Popayán en donde el kilo se comercializó a \$1.483 debido a que terminaron varios ciclos de producción en Imués y Túquerres (Nariño) a lo que se sumó el alto costo de los fletes del transporte. En Bogotá D.C. (Corabastos) el kilo se ofreció a \$2.667 y en Barranquilla se vendió a \$2.654, lo que refleja incrementos del 24,27% y del 21,68% respectivamente. Esta dinámica fue motivada en la capital del país por el limitado volumen de carga que llegó desde Mosquera (Cundinamarca); por su parte, en la capital de Atlántico se debió a que gran parte de la carga que ingresó desde Tunja (Boyacá) era producto de inferior calidad.

La cotización del pimentón aumentó en cinco plazas del país, entre ellas Sincelejo en donde el alza fue del 52,63% ante las menores recolecciones en cultivos en Marinilla (Antioquia) y la falta de abastecimiento desde Ocaña (Norte de Santander); allí el kilo se transó a \$3.625. De igual manera, en Montería el precio por kilo se fijó a \$3.825, un 23,39% más, como resultado de la limitada oferta fresca que ingresó desde Marinilla y El Santuario (Antioquia) en donde el invierno ha afectado las zonas de producción. No obstante, en Pereira (Mercasa) el precio bajó 22,50% vendiéndose el kilo a \$1.550 ya que se presentó alta producción en Alcalá (Valle del Cauca) y en la capital risaraldense.

El precio de la habichuela también presentó alzas en cuatro centrales. Por ejemplo, en el mercado de Mercasa en Pereira la cotización subió 38,64% y el kilo se negoció a \$2.440 porque el rendimiento de los cultivos ha caído ante el agotamiento de cosechas en Alcalá (Valle del Cauca) y en la zona rural de Pereira (Risaralda). Sin embargo, ante el abundante abastecimiento de producto de primera calidad proveniente de Fómeque, Quetame, Fosca y Ubaque (Cundinamarca), en Villavicencio (CAV) el kilo de este alimento fue ofrecido a \$1.729, lo que representa una reducción del 13,54%.



FRUTAS FRESCAS

El SIPSA reportó hoy un aumento en las cotizaciones del tomate de árbol, del limón común y del limón Tahití. Por su parte, bajó el precio de la mora de Castilla y de la papaya maradol.

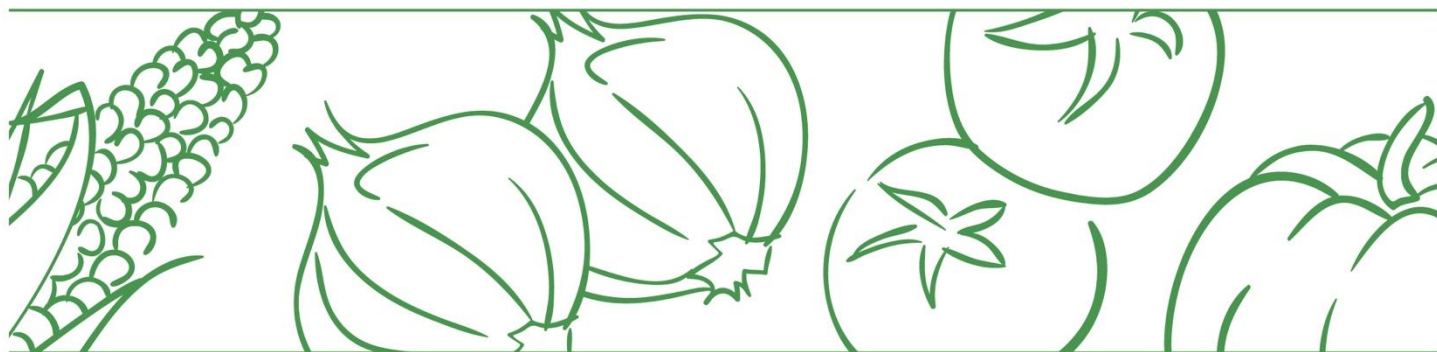
En Cartagena (Bazurto) el precio del tomate de árbol ascendió 23,13% debido a un menor ingreso del producto proveniente de Santa Rosa de Osos y Yarumal (Antioquia), ya que se redujo la recolección de la fruta por las fuertes lluvias, llevando a que el kilo se comercializara a \$2.750. Del mismo modo, en Sincelejo la cotización subió 23,08% por la finalización de cosechas en Santa Rosa de Osos (Antioquia), limitando así la oferta; allí el kilo se vendió a \$2.080. En Montería, la cotización de esta fruta aumentó 12,50% ante la poca carga del producto que ingresó por baja producción en la región de Yarumal (Antioquia), vendiéndose así el kilo a \$1.800.

En cuanto al limón común, su cotización presentó un alza en Montería del 40,00% y se negoció a \$2.000 el kilo luego de que se contara con menor abastecimiento del producto a raíz de las bajas labores de cosechas por las afectaciones climáticas en la región del Guamo (Tolima). En Sincelejo, llegó menor cantidad del alimento desde Espinal (Tolima) causando un incremento del 22,03% en el precio del cítrico por lo que se transó el kilo a \$2.571.

La cotización del limón Tahití aumentó en un 30,43% en Bogotá D.C. (Corabastos) por la menor recolección del producto debido a las lluvias en Guamo, Espinal y Purificación (Tolima); el kilo se cotizó a \$2.143. Así mismo, en Barranquilla se registró un alza del 13,14% en su precio mayorista alcanzando los \$2.063 por kilo como consecuencia de la disminución de la oferta de primera calidad desde Lebrija (Santander).

Por otra parte, en Sincelejo la cotización de la mora de Castilla cayó 12,89% y el kilo se negoció a \$3.267 debido a la mayor llegada de la fruta desde La Ceja y Guarne (Antioquia), como resultado del aumento en las labores de recolección.

Para terminar, el precio de la papaya maradol registró una reducción de 15,48% en Popayán, en donde se vendió a \$1.775 el kilo por una mayor oferta del producto procedente de La Unión (Valle).



TUBÉRCULOS

En la jornada de hoy, el SIPSA registró un aumento en los precios de la papa criolla y de la yuca.

En Barranquilla, la cotización de la papa criolla subió 76,45% lo que llevó a que el kilo del tubérculo se ofreciera a \$2.847, dinámica que se debió al poco abastecimiento de primera calidad procedente de los cultivos de Tunja y Sogamoso (Boyacá). A la vez, en Popayán el kilo se vendió a \$1.658, lo que reflejó un aumento en el precio del 24,38%; este comportamiento fue consecuencia del bajo nivel de recolección en los cultivos de Puracé (Cauca). En Sincelejo el kilo se comercializó a \$3.167, un 20,63% más, porque se redujo la oferta proveniente de La Unión (Antioquia).

De igual manera, el precio de la yuca subió 10,98% en Cartagena (Bazurto), central en donde el kilo se comercializó a \$569 ya que se ha presentado un bajo nivel de producción y de recolección en San Onofre (Sucre) y María La Baja (Bolívar); a este mercado también ingresó carga desde el departamento de Córdoba.

Por otra parte, el precio de la arracacha se incrementó un 30,38% en Bogotá D.C. (Corabastos) por la poca oferta que ingresó desde Cajamarca (Tolima), ofreciéndose el kilo a \$1.073. Sin embargo, en Medellín (CMA) la cotización descendió 20,60% por la mayor disponibilidad de este alimento originario de San Vicente Ferrer (Antioquia), por lo que el kilo se comercializó a \$1.156.

Por último, en la Central Mayorista de Antioquia de Medellín el precio de la papa negra bajó 20,27% como resultado de la amplia oferta proveniente de La Unión, San Pedro de los Milagros y Marinilla (Antioquia); allí el kilo se comercializó a \$2.213. Sin embargo, en Cartagena (Bazurto) el kilo se ofreció a \$1.400, un 19,15% más que la jornada anterior, ya que ingresó un menor volumen de carga desde la Sabana de Bogotá.



ABASTECIMIENTO DE ALIMENTOS

Comportamiento del abastecimiento

Ante la coyuntura actual del país generada por el paro nacional, y con el fin de tener mayor oportunidad en la entrega de resultados, el DANE adelanta la difusión de la información con datos provisionales de abastecimiento. Es importante resaltar que se seguirán surtiendo diferentes procesos de validación hasta tener los resultados de carácter definitivo, los cuales serán publicados el viernes de cada semana.

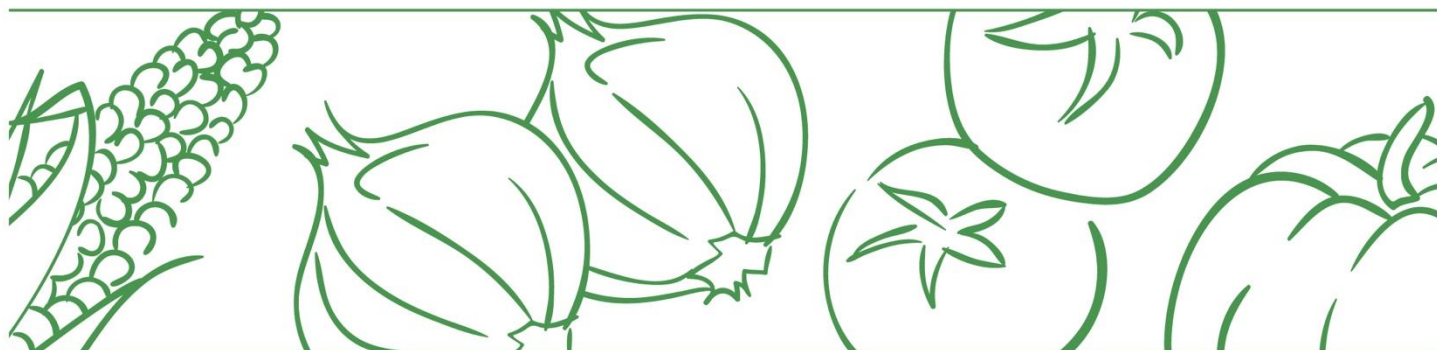
En cuanto al abastecimiento se presenta información diaria del ingreso de alimentos a los mercados mayoristas, teniendo en cuenta la programación de la cobertura del Sipsa_A.

Cuadro 1. Abastecimiento de alimentos en toneladas que ingresaron a los mercados mayoristas del 27 de mayo al 1 de junio*

Mercado mayorista	27/05/2021	28/05/2021	29/05/2021	30/05/2021	31/05/2021	01/06/2021
Armenia, Mercar	295	633	226		691	406
Barranquilla, Barranquillita	2.192	751		915	689	1.342
Barranquilla, Granabastos	325	363			313	460
Bogotá, D.C., Corabastos	7.118	6.807	2.623	3.199	7.267	7.095
Bogotá, D.C., Paloquemao	99	93	126		121	119
Bogotá, D.C., Plaza Las Flores	154	131	67		156	134
Bogotá, D.C., Plaza Samper Mendoza	51	37			97	101
Bucaramanga, Centroabastos	751	1.589	925	120	2.373	677
Cali, Cavasa	269	0	0	409	161	99
Cali, Santa Helena	388	758	430		1.419	460
Cartagena, Bazaruto	1.152	300		731	379	558
Cúcuta, Cenabastos	1.011	923	891	125	1.433	817
Cúcuta, La Nueva Sexta	97	137	108		99	177
Ibagué, Plaza La 21	127	216	114		139	242
Ipiales (Nariño), Centro de acopio	25	90			120	70
Manizales, Centro Galerías	359	279			364	276
Medellín, Central Mayorista de Antioquia	2.240	2.510	2.101		1.684	2.660
Medellín, Plaza Minorista "José María Villa"	657	572	655		219	663
Montería, Mercado del Sur	121	189			234	121
Neiva, Surabastos	420	353	80		347	235
Pasto, El Potrerillo	389		239		468	
Pereira, Mercasa	427	374			653	389
Popayán, Plaza de mercado del barrio Bolívar	105	156			123	179
Santa Marta (Magdalena)	142	175			161	142

BOLETÍN DIARIO PRECIOS MAYORISTAS

DANE
INFORMACIÓN PARA TODOS



Sincelejo, Nuevo Mercado	172	172		168	190	134
Tunja, Complejo de Servicios del Sur	721	142		285	617	246
Valledupar, Mercabastos	112	245		107	152	11
Valledupar, Mercado Nuevo	142	45			89	113
Villavicencio, CAV	574	108	366	239	96	496
Total	20.634	18.149	8.951	6.297	20.850	18.420

Fuente: DANE-SIPSA. Cálculos: SIPSA

*Datos provisionales

A continuación, se presenta información del abastecimiento hasta el martes 1 de junio y se compara con el martes antes del inicio del paro y los tres martes anteriores, teniendo en cuenta la programación de Sipsa_A.

El acopio a los mercados mayoristas para el martes 1 de junio de 2021 disminuyó en 17,4% con respecto al martes 27 de abril. Entre las centrales que más bajaron el ingreso se encuentran Cavasa en Cali, Mercabastos en Valledupar, Complejo de Servicios del Sur en Tunja, Mercasa en Pereira y Surabastos en Neiva.

Frente al día anterior, es decir del lunes 31 mayo al martes 1 de junio, el aprovisionamiento de alimentos descendió 11,7%; con respecto al martes de la semana anterior, 25 de mayo, el acopio cayó 2,1%.

Cuadro 2. Abastecimiento de alimentos en toneladas que ingresaron a los mercados mayoristas los martes de las últimas 4 semanas

Mercado mayorista	27/04/2021	11/05/2021	18/05/2021	25/05/2021	01/06/2021 (p)	Variación 1 junio frente al 27 abril
Armenia, Mercar	251	127	259	215	406	61,4%
Barranquilla, Barranquillita	1.345	1.402	1.261	1.374	1.342	-0,2%
Barranquilla, Granabastos	613	324	336	264	460	-25,0%
Bogotá, D.C., Corabastos	7.419	8.099	7.534	7.162	7.095	-4,4%
Bogotá, D.C., Paloquemao	111	142	107	118	119	7,5%
Bogotá, D.C., Plaza Las Flores	162	135	189	142	134	-17,5%
Bogotá, D.C., Plaza Samper Mendoza	132	173	156	127	101	-23,9%
Bucaramanga, Centroabastos	914	852	800	767	677	-25,9%
Cali, Cavasa	1.723	59	36	57	99	-94,3%
Cali, Santa Helena	298	323	366	312	460	54,1%
Cartagena, Bazaruto	746	463	534	649	558	-25,2%
Cúcuta, Cenabastos	827	802	530	896	817	-1,2%
Cúcuta, La Nueva Sexta	99	166	147	155	177	79,6%
Ibagué, Plaza La 21	233	120	156	228	242	3,9%
Ipiales (Nariño), Centro de acopio	51	0	14	0	70	36,7%
Manizales, Centro Galerías	349	232	225	300	276	-21,0%



El futuro
es de todos

Gobierno
de Colombia

SIPSA

Sistema de Información de Precios y
Abastecimiento del Sector Agropecuario

BOLETÍN DIARIO PRECIOS MAYORISTAS

DANE
INFORMACIÓN PARA TODOS

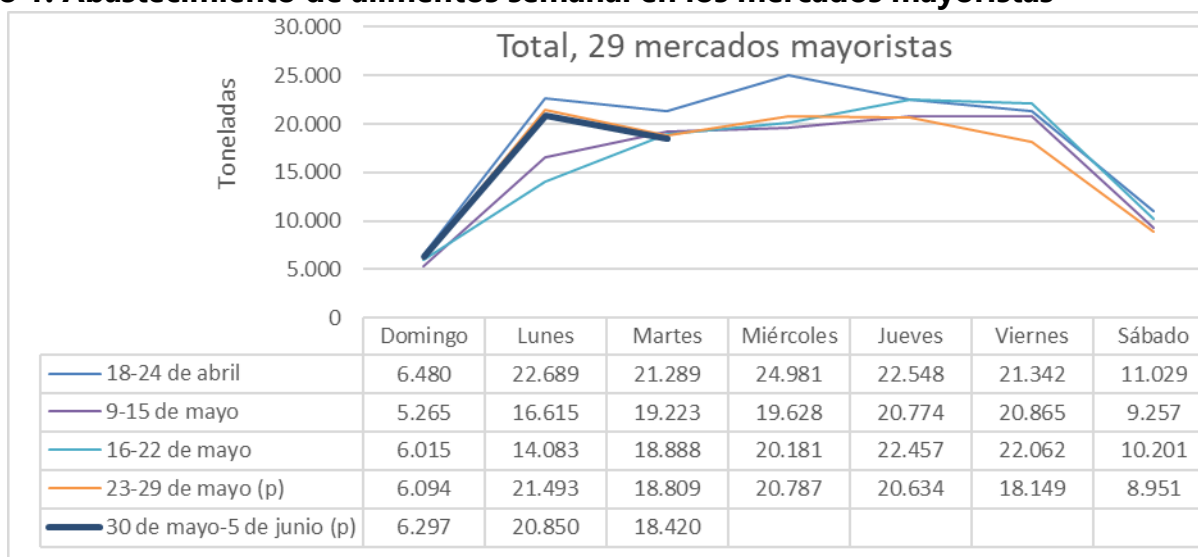


Mercado mayorista	27/04/2021	11/05/2021	18/05/2021	25/05/2021	01/06/2021 (p)	Variación 1 junio frente al 27 abril
Medellín, Central Mayorista de Antioquia	3.216	2.931	3.549	2.925	2.660	-17,3%
Medellín, Plaza Minorista "José María Villa"	781	655	731	820	663	-15,1%
Montería, Mercado del Sur	112	133	89	122	121	8,2%
Neiva, Surabastos	375	95	176	92	235	-37,3%
Pereira, Mercasa	793	347	190	505	389	-50,9%
Popayán, Plaza de mercado del barrio Bolívar	239	144	190	165	179	-25,4%
Santa Marta (Magdalena)	143	183	130	142	142	-1,2%
Sincelejo, Nuevo Mercado	159	118	133	149	134	-15,6%
Tunja, Complejo de Servicios del Sur	571	551	407	350	246	-56,9%
Valledupar, Mercabastos	101	52	53	104	11	-89,2%
Valledupar, Mercado Nuevo	131	76	169	130	113	-14,1%
Villavicencio, CAV	416	519	422	541	496	19,2%
Total	22.312	19.223	18.888	18.809	18.420	-17,4%

Fuente: DANE-SIPSA. Cálculos: SIPSA
p: información provisional.

El abastecimiento para el total de los 29 mercados mayoristas que cubre el SIPSA_A y para las ciudades de Bogotá, Cali y Valledupar se observa en los siguientes gráficos.

Gráfico 1. Abastecimiento de alimentos semanal en los mercados mayoristas



Fuente: DANE-SIPSA
p: información provisional.



El futuro
es de todos

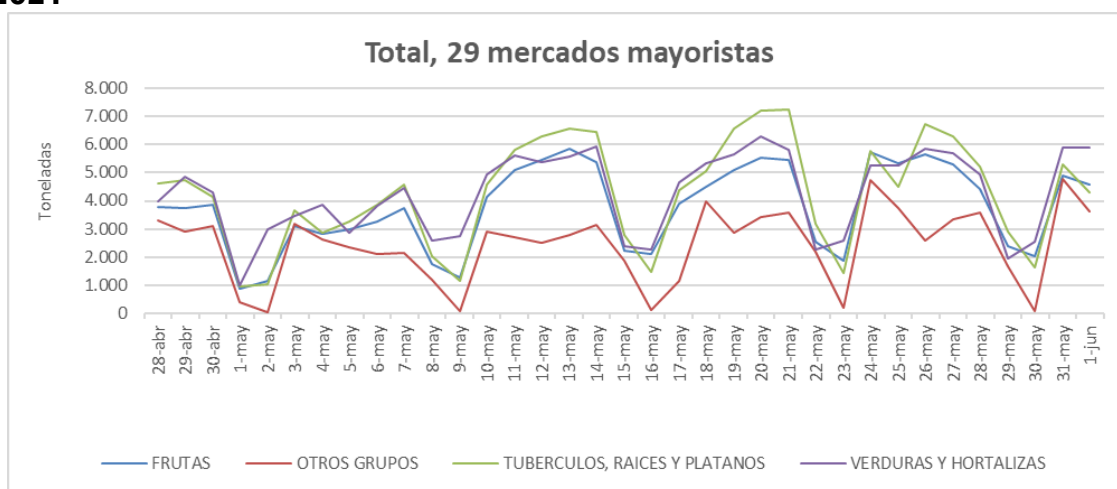
Gobierno
de Colombia

SIPSA

Sistema de Información de Precios y
Abastecimiento del Sector Agropecuario

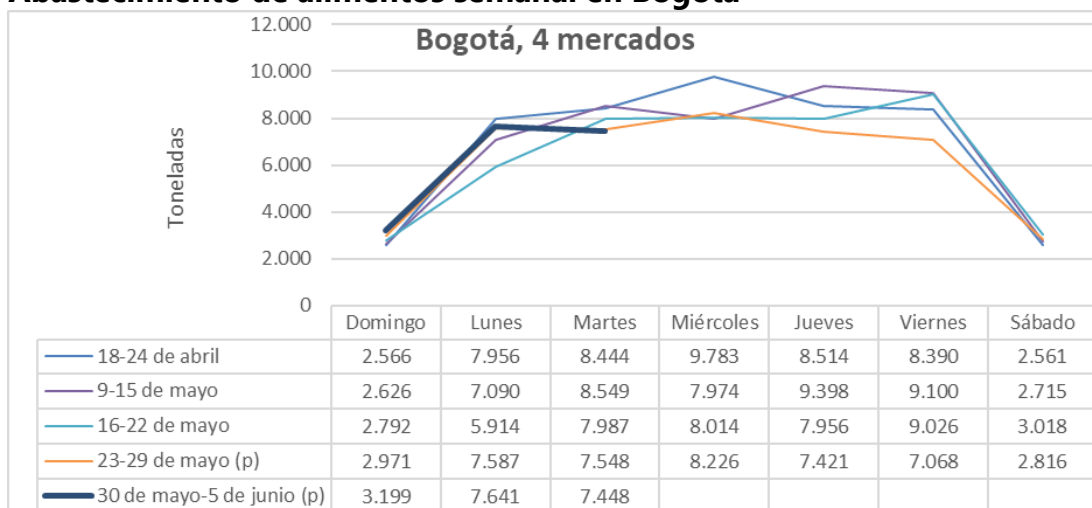


Gráfico 2. Abastecimiento por grupo de alimentos en los mercados mayoristas desde el 28 de abril de 2021



Fuente: DANE-SIPSA
 p: información provisional.

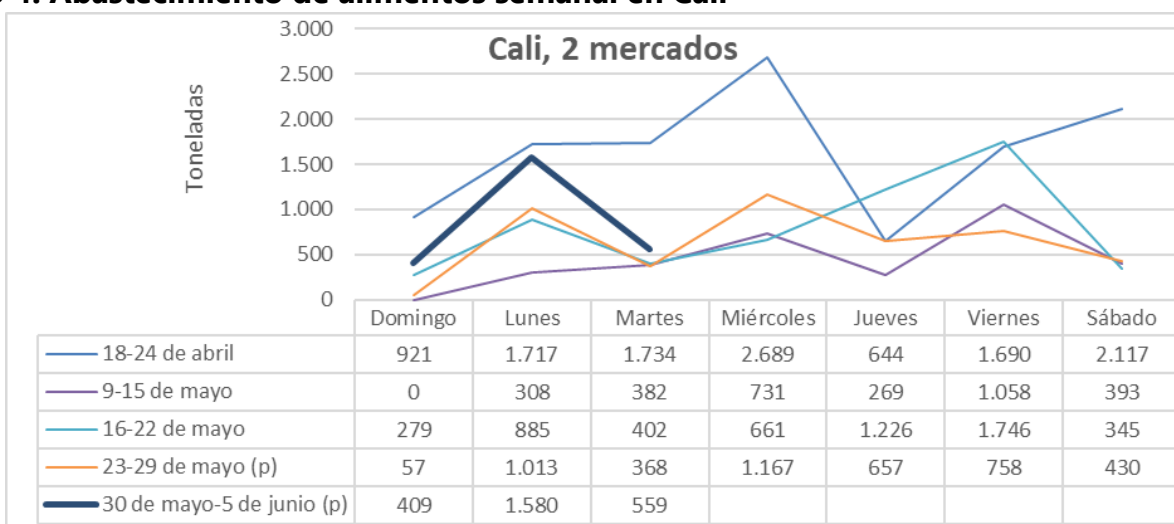
Gráfico 3. Abastecimiento de alimentos semanal en Bogotá



Fuente: DANE-SIPSA
 p: información provisional.



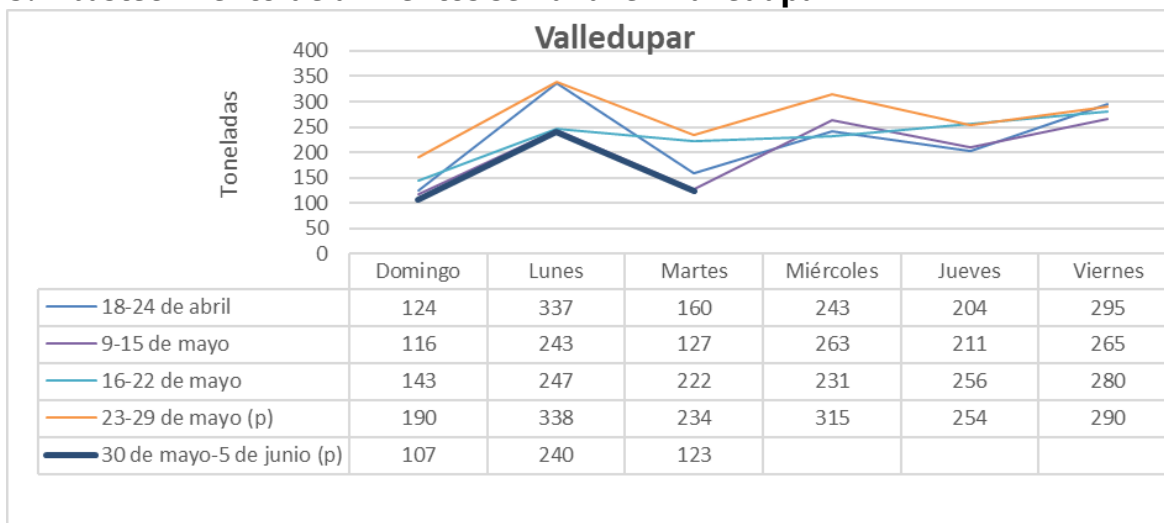
Gráfico 4. Abastecimiento de alimentos semanal en Cali



Fuente: DANE-SIPSA.

p: información provisional.

Gráfico 5. Abastecimiento de alimentos semanal en Valledupar



Fuente: DANE-SIPSA.

p: información provisional.