



## VERDURAS Y HORTALIZAS

**El Sistema de Información de precios y Abastecimiento del Sector Agropecuario (SIPSA) registró un descenso en el precio de la remolacha, la zanahoria y la arveja verde en vaina, en contraste subió el de la lechuga Batavia.**

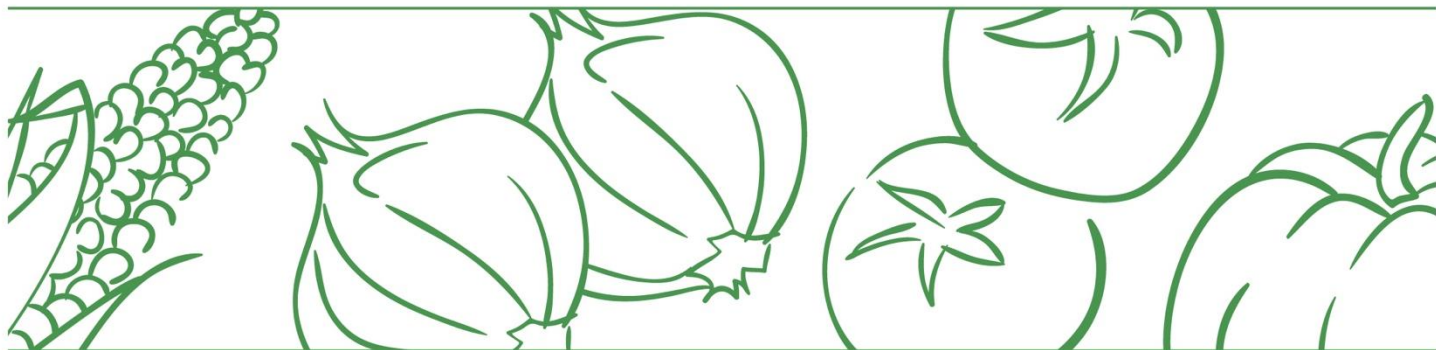
La cotización de la remolacha bajó 38,75% en Cavasa de Cali por el mayor abastecimiento del producto proveniente de Cajamarca (Tolima); por lo que el kilo se ofreció a \$1.021. Del mismo modo, en Sincelejo el precio de este producto cayó 26,67%, cotizándose el kilo a \$1.100, por la salida de nuevas cosechas en las zonas de cultivo de El Carmen de Viboral (Antioquia). Al mercado de Corabastos en Bogotá llegó una mayor carga de esta hortaliza procedente de Cajicá y Mosquera (Cundinamarca); el precio del kilo se redujo 24,53% y se vendió a \$500 en la capital del país.

Así mismo, en Cali (Cavasa) la cotización de la zanahoria cayó un 57,50% por el aumento en la oferta que llegó desde el municipio de Ipiales (Nariño); por lo anterior, el kilo se transó a \$850. A su vez, en la ciudad de Popayán, el precio de esta hortaliza bajó 32,58%, ofreciéndose el kilo a \$1.000, por el aumento de las cosechas localizadas en Túquerres y Potosí (Nariño).

En el caso de la arveja verde en vaina, en el mercado de Cavasa en Cali el precio de la arveja verde en vaina tuvo un descenso del 21,74% por la amplia oferta que ingresó desde Ipiales (Nariño), comerciándose el kilo a \$3.600.

Por otro lado, el precio de lechuga Batavia en Barranquilla subió 20,97% y el kilo se cotizó a \$1.875. Mientras que en Santa Marta la cotización aumentó esta vez 18,18% donde el kilo se negoció a \$2.167. Esta tendencia en estas dos centrales mayoristas obedeció a la menor oferta que llegó del producto desde Facatativá y Mosquera (Cundinamarca).

Por último, en Cali (Cavasa) la cotización de la cebolla junca descendió un 50,34% y se vendió el kilo a \$1.600 ya que se contó con un mayor abastecimiento desde el municipio del Cerrito (Valle del Cauca) En cambio, en el mercado de Corabastos en Bogotá el precio aumentó 33,09% porque se redujo la recolección en los cultivos de Aquitania (Boyacá); el kilo se transó a \$1.542.



## FRUTAS FRESCAS

**El SIPSA reportó un aumento en los precios de la mora de Castilla, el mango Tommy y el tomate de árbol, mientras que la cotización del limón común descendió.**

En primer lugar, el precio de la mora de Castilla subió 19,91% en Cartagena (Bazurto) ya que ingresó un menor volumen de carga proveniente de Piedecuesta (Santander); por lo que el kilo se comercializó a \$3.573. En Montería, la cotización aumentó 14,29% y el kilo se vendió a \$3.600 por la poca disponibilidad de esta fruta oriunda de La Unión (Antioquia). Del mismo modo, la cotización aumentó en Medellín (CMA) por la mayor demanda del producto originario de Aguadas (Caldas) y el departamento de Antioquia. Allí el kilo se ofreció a \$2.813, un 10,29% al alza.

En esta misma línea, en Villavicencio (CAV) el kilo de mango Tommy se ofreció a \$2.450, lo que reflejó un aumento del 36,11% debido a la alta demanda del producto originaria de Tocaima, La Mesa, Anapoima y Apulo (Cundinamarca). En Cali (Cavasa), la cotización subió 19,57% ante la baja oferta que ingresó de Santa Rosa de Osos (Antioquia); motivo por el cual kilo se transó a \$2.750.

Para continuar, el precio del tomate de árbol subió 13,04% en Cali (Cavasa) porque se redujo la oferta proveniente de Santa Rosa de Osos (Antioquia). El kilo entonces se vendió a \$2.600.

Por el contrario, el limón común presentó una disminución de 17,99% en Bogotá D.C. (Corabastos) por lo que el precio por kilo fue \$1.357, dinámica que se originó por el aumento en el volumen de carga de primera calidad procedente de Guamo, Espinal y Purificación (Tolima). Al mismo tiempo, en Valledupar el kilo del cítrico se negoció a \$2.161, un 15,51% a la baja por el aumento en las actividades de cosecha en Lebrija (Santander).



## TUBÉRCULOS

**El Sistema de Información de Precios y Abastecimiento del Sector Agropecuario (SIPSA) reportó hoy una disminución en las cotizaciones de la papa criolla y el plátano hartón verde.**

La cotización de la papa criolla en Barranquilla tuvo una disminución del 22,25%, porque se contó con mayor recolección desde la zona productora de Tunja (Boyacá), razón por la cual se cotizó el kilo a \$2.213. A su vez, en Sincelejo, se registró una baja del 17,11% en sus precios mayoristas, transándose en \$2.625 el kilo, por intensificación en la recolección de esta variedad procedente de La Unión, (Antioquia). Por su parte, en la central de Cenabastos de Cúcuta, su precio descendió en un 15,60% y se ofertó el kilo a \$1.758, debido a la mayor oferta de los cultivos provenientes de Mutiscua, Pamplona, Cácuta y Chitagá en Norte de Santander.

En Montería, el precio del plátano hartón verde registró una disminución de 16,54% y el kilo se ofreció a \$694, por el ingreso de mayor volumen de carga, oriunda de San Juan de Urabá (Antioquia); Canalete y Los Córdoba en Córdoba. Este mismo comportamiento se dio en Barranquilla, donde ingresó mayor volumen del producto desde Tierralta (Córdoba), por lo que su precio bajó un 11,11%, transándose el kilo a \$1.200.

En Cali (Cavasa), el precio de la papa negra bajó un 39,13% y el kilo se vendió en \$1.050, por mayor oferta del tubérculo de los cultivos allegados de Ipiales (Nariño). A su vez presentó una disminución del 24,24%, en los precios mayoristas de Medellín (CMA), en donde se comercializó el kilo a \$1.875, tendencia que se dio por el mayor ingreso del tubérculo, desde los cultivos de La Unión, San Pedro de los Milagros, Marinilla y El Santuario en Antioquia, y desde Tunja (Boyacá). En contraste, en Popayán, se presentó una mayor demanda del producto que ingresa desde Puracé (Cauca), por lo que su precio subió un 18,33% y el kilo se ofertó en \$1.420.

Para finalizar, la arracacha en Ibagué (La 21), presentó una mayor demanda del producto que llegó desde Cajamarca y la zona rural de la capital del Tolima, razón por la cual su precio subió un 14,29% y el kilo se fijó en \$960. En Pereira (Mercasa), su precio aumentó un 10,71% y el kilo se cotizó en \$1.292, como resultado de la disminución en la recolección que arribó desde Versalles (Valle del Cauca). Por el contrario, en Villavicencio (CAV), mejoró el ingreso de la oferta de primera calidad desde Corabastos en Bogotá, así como de Fosca, Cáqueza y Funza en Cundinamarca, en consecuencia, su precio tuvo una caída del 11,94% y el kilo se transó en \$1.475.



## ABASTECIMIENTO DE ALIMENTOS

### Comportamiento del abastecimiento

Ante la coyuntura actual del país generada por el paro nacional, y con el fin de tener mayor oportunidad en la entrega de resultados, el DANE adelanta la difusión de la información con datos provisionales de abastecimiento. Es importante resaltar que se seguirán surtiendo diferentes procesos de validación hasta tener los resultados de carácter definitivo, los cuales serán publicados el viernes de cada semana.

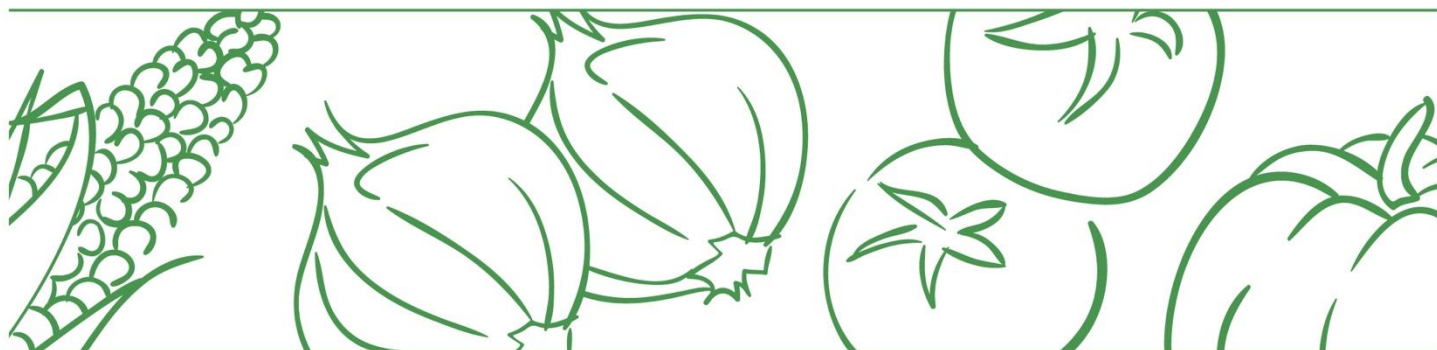
En cuanto al abastecimiento se presenta información diaria del ingreso de alimentos a los mercados mayoristas, teniendo en cuenta la programación de la cobertura del Sipsa\_A.

### Cuadro 1. Abastecimiento de alimentos en toneladas que ingresaron a los mercados mayoristas del 27 de mayo al 3 de junio\*

| Mercado mayorista                            | 27/05/2021 | 28/05/2021 | 29/05/2021 | 30/05/2021 | 31/05/2021 | 01/06/2021 | 02/06/2021 | 03/06/2021 |
|--|------------|------------|------------|------------|------------|------------|------------|------------|
| Armenia, Mercar                              | 295        | 633        | 226        |            | 691        | 406        | 502        | 425        |
| Barranquilla, Barranquillita                 | 2.192      | 751        |            | 915        | 689        | 1.342      | 628        | 2.318      |
| Barranquilla, Granabastos                    | 325        | 363        |            |            | 313        | 460        | 113        | 342        |
| Bogotá, D.C., Corabastos                     | 7.118      | 6.807      | 2.623      | 3.199      | 7.267      | 7.095      | 8.670      | 9.353      |
| Bogotá, D.C., Paloquemao                     | 99         | 93         | 126        |            | 121        | 119        | 67         | 140        |
| Bogotá, D.C., Plaza Las Flores               | 154        | 131        | 67         |            | 156        | 134        | 135        | 133        |
| Bogotá, D.C., Plaza Samper Mendoza           | 51         | 37         |            |            | 97         | 101        | 82         | 191        |
| Bucaramanga, Centroabastos                   | 751        | 1.589      | 925        | 120        | 2.373      | 677        | 2.030      | 1.137      |
| Cali, Cavasa                                 | 269        | 0          | 0          | 409        | 161        | 99         | 602        | 1.215      |
| Cali, Santa Helena                           | 388        | 758        | 430        |            | 1.419      | 460        | 1.165      | 386        |
| Cartagena, Bazurto                           | 1.152      | 300        |            | 731        | 379        | 558        | 483        | 871        |
| Cúcuta, Cenabastos                           | 1.011      | 923        | 891        | 125        | 1.433      | 817        | 938        | 1.296      |
| Cúcuta, La Nueva Sexta                       | 97         | 137        | 108        |            | 99         | 177        | 92         | 100        |
| Ibagué, Plaza La 21                          | 127        | 216        | 114        |            | 139        | 242        |            | 169        |
| Ipiales (Nariño), Centro de acopio           | 25         | 90         |            |            | 120        | 70         | 81         | 90         |
| Manizales, Centro Galerías                   | 359        | 279        |            |            | 364        | 276        | 375        | 386        |
| Medellín, Central Mayorista de Antioquia     | 2.240      | 2.510      | 2.101      |            | 1.684      | 2.660      | 2.325      | 2.612      |
| Medellín, Plaza Minorista "José María Villa" | 657        | 572        | 655        |            | 219        | 663        | 435        | 570        |
| Montería, Mercado del Sur                    | 121        | 189        |            |            | 234        | 121        | 202        | 125        |
| Neiva, Surabastos                            | 420        | 353        | 80         |            | 347        | 235        | 412        | 577        |
| Pasto, El Potrerillo                         | 389        |            | 239        |            | 468        |            | 531        | 529        |
| Pereira, Mercasa                             | 427        | 374        |            |            | 653        | 389        | 785        | 807        |
| Popayán, Plaza de mercado del barrio Bolívar | 105        | 156        |            |            | 123        | 179        | 118        | 159        |
| Santa Marta (Magdalena)                      | 142        | 175        |            |            | 161        | 142        | 123        | 136        |
| Sincelejo, Nuevo Mercado                     | 172        | 172        |            | 168        | 190        | 134        | 209        | 116        |
| Tunja, Complejo de Servicios del Sur         | 721        | 142        |            | 285        | 617        | 246        | 650        | 553        |

# BOLETÍN DIARIO PRECIOS MAYORISTAS

**DANE**  
INFORMACIÓN PARA TODOS



|                           |               |               |              |              |               |               |               |               |
|---------------------------|---------------|---------------|--------------|--------------|---------------|---------------|---------------|---------------|
| Valledupar, Mercabastos   | 112           | 245           |              | 107          | 152           | 11            | 269           | 72            |
| Valledupar, Mercado Nuevo | 142           | 45            |              |              | 89            | 113           | 93            | 95            |
| Villavicencio, CAV        | 574           | 108           | 366          | 239          | 96            | 496           | 199           | 569           |
| <b>Total</b>              | <b>20.634</b> | <b>18.149</b> | <b>8.951</b> | <b>6.297</b> | <b>20.850</b> | <b>18.420</b> | <b>22.312</b> | <b>25.471</b> |

Fuente: DANE-SIPSA. Cálculos: SIPSA

\*Datos provisionales

A continuación, se presenta información del abastecimiento hasta el jueves 3 de junio y se compara con el jueves antes del inicio del paro y los dos jueves anteriores, teniendo en cuenta la programación de Sipsa\_A.

El acopio a los mercados mayoristas para el jueves 3 de junio de 2021 aumentó en 13,0% con respecto al miércoles 22 de abril. Entre las centrales que más incrementaron el ingreso se encuentran Cavasa en Cali, Mercasa en Pereira, Centroabastos en Bucaramanga, y Paloquemao y la Plaza Samper Mendoza en Bogotá.

Frente al día anterior, es decir del miércoles 2 de junio al jueves 3 de junio, el aprovisionamiento de alimentos aumentó 14,2%; y con respecto al jueves de la semana anterior, 27 de mayo, el acopio también creció 23,4%.

## Cuadro 2. Abastecimiento de alimentos en toneladas que ingresaron a los mercados mayoristas los jueves de las últimas 3 semanas

| Mercados Mayoristas                | 22/04/2021 | 20/05/2021 | 27/05/2021<br>(p) | 03/06/2021<br>(p) | Variación 3 junio<br>frente al 22 abril |
|------------------------------------|------------|------------|-------------------|-------------------|---|
| Armenia, Mercar                    | 425        | 299        | 295               | 425               | 0,0%                                    |
| Barranquilla, Barranquillita       | 2.350      | 2.109      | 2.192             | 2.318             | -1,4%                                   |
| Barranquilla, Granabastos          | 405        | 434        | 325               | 342               | -15,5%                                  |
| Bogotá, D.C., Corabastos           | 8.120      | 7.572      | 7.118             | 9.353             | 15,2%                                   |
| Bogotá, D.C., Paloquemao           | 101        | 115        | 99                | 140               | 39,2%                                   |
| Bogotá, D.C., Plaza Las Flores     | 153        | 188        | 154               | 133               | -13,0%                                  |
| Bogotá, D.C., Plaza Samper Mendoza | 140        | 82         | 51                | 191               | 37,2%                                   |
| Bucaramanga, Centroabastos         | 810        | 983        | 751               | 1.137             | 40,3%                                   |
| Cali, Cavasa                       | 355        | 708        | 269               | 1.215             | 242,1%                                  |
| Cali, Santa Helena                 | 289        | 519        | 388               | 386               | 33,3%                                   |
| Cartagena, Bazurto                 | 771        | 859        | 1.152             | 871               | 13,0%                                   |
| Cúcuta, Cenabastos                 | 1.116      | 837        | 1.011             | 1.296             | 16,1%                                   |
| Cúcuta, La Nueva Sexta             | 241        | 87         | 97                | 100               | -58,6%                                  |
| Ibagué, Plaza La 21                | 226        | 82         | 127               | 169               | -25,4%                                  |
| Ipiales (Nariño), Centro de acopio | 105        | 92         | 25                | 90                | -14,4%                                  |
| Manizales, Centro Galerías         | 371        | 329        | 359               | 386               | 4,0%                                    |



El futuro  
es de todos

Gobierno  
de Colombia

**SIPSA**

Sistema de Información de Precios y  
Abastecimiento del Sector Agropecuario

# BOLETÍN DIARIO PRECIOS MAYORISTAS

**DANE**  
INFORMACIÓN PARA TODOS



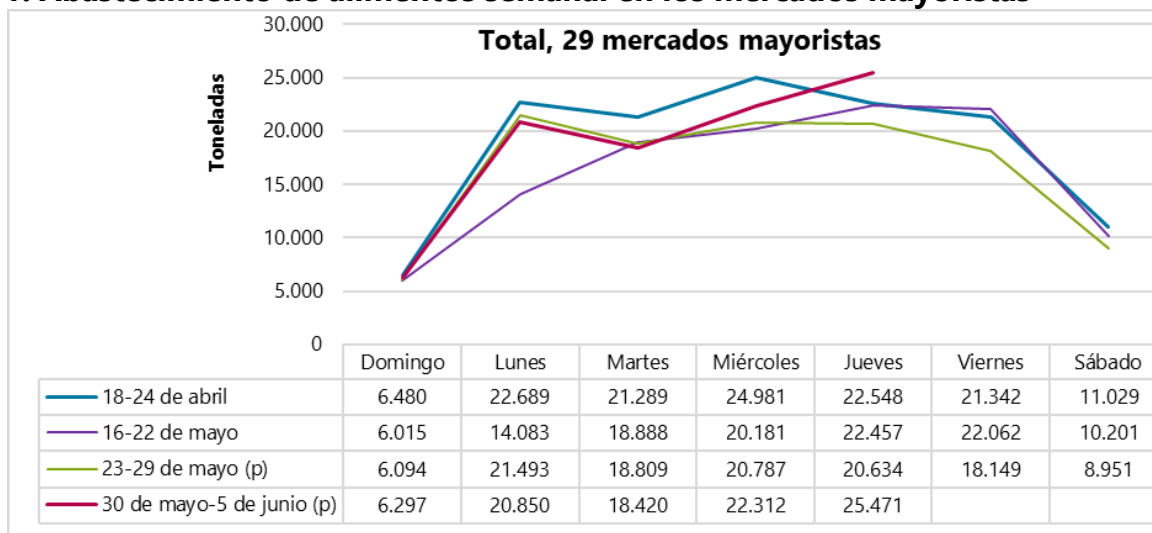
| Mercados Mayoristas                          | 22/04/2021    | 20/05/2021    | 27/05/2021<br>(p) | 03/06/2021<br>(p) | Variación 3 junio<br>frente al 22 abril |
|--|---------------|---------------|-------------------|-------------------|---|
| Medellín, Central Mayorista de Antioquia     | 2.617         | 2.783         | 2.240             | 2.612             | -0,2%                                   |
| Medellín, Plaza Minorista "José María Villa" | 627           | 716           | 657               | 570               | -9,1%                                   |
| Montería, Mercado del Sur                    | 96            | 135           | 121               | 125               | 30,0%                                   |
| Neiva, Surabastos                            | 440           | 449           | 420               | 577               | 31,1%                                   |
| Pasto, El Potrerillo                         | 606           | 481           | 389               | 529               | -12,6%                                  |
| Pereira, Mercasa                             | 349           | 375           | 427               | 807               | 131,0%                                  |
| Popayán, Plaza de mercado del barrio Bolívar | 147           | 252           | 105               | 159               | 8,0%                                    |
| Santa Marta (Magdalena)                      | 141           | 150           | 142               | 136               | -3,8%                                   |
| Sincelejo, Nuevo Mercado                     | 161           | 202           | 172               | 116               | -27,8%                                  |
| Tunja, Complejo de Servicios del Sur         | 660           | 733           | 721               | 553               | -16,2%                                  |
| Valledupar, Mercabastos                      | 73            | 124           | 112               | 72                | -1,6%                                   |
| Valledupar, Mercado Nuevo                    | 131           | 132           | 142               | 95                | -27,4%                                  |
| Villavicencio, CAV                           | 520           | 632           | 574               | 569               | 9,4%                                    |
| <b>Total</b>                                 | <b>22.548</b> | <b>22.457</b> | <b>20.634</b>     | <b>25.471</b>     | <b>13,0%</b>                            |

Fuente: DANE-SIPSA. Cálculos: SIPSA

p: información provisional.

El abastecimiento para el total de los 29 mercados mayoristas que cubre el SIPSA\_A y para las ciudades de Bogotá, Cali y Pereira se observa en los siguientes gráficos.

**Gráfico 1. Abastecimiento de alimentos semanal en los mercados mayoristas**



Fuente: DANE-SIPSA

p: información provisional.



El futuro  
es de todos

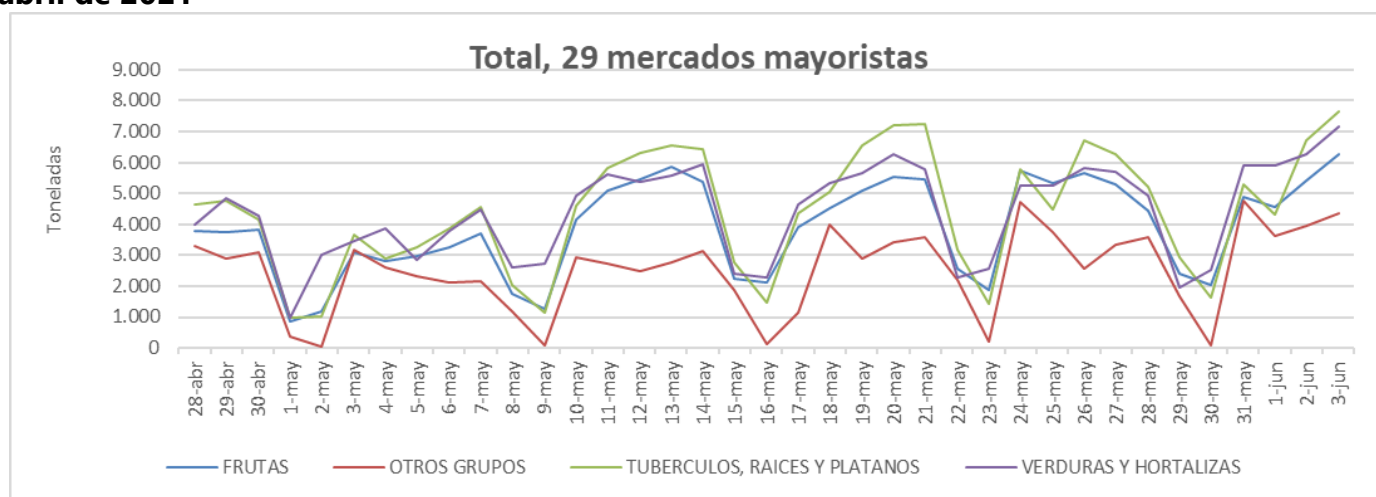
Gobierno  
de Colombia

**SIPSA**

Sistema de Información de Precios y  
Abastecimiento del Sector Agropecuario

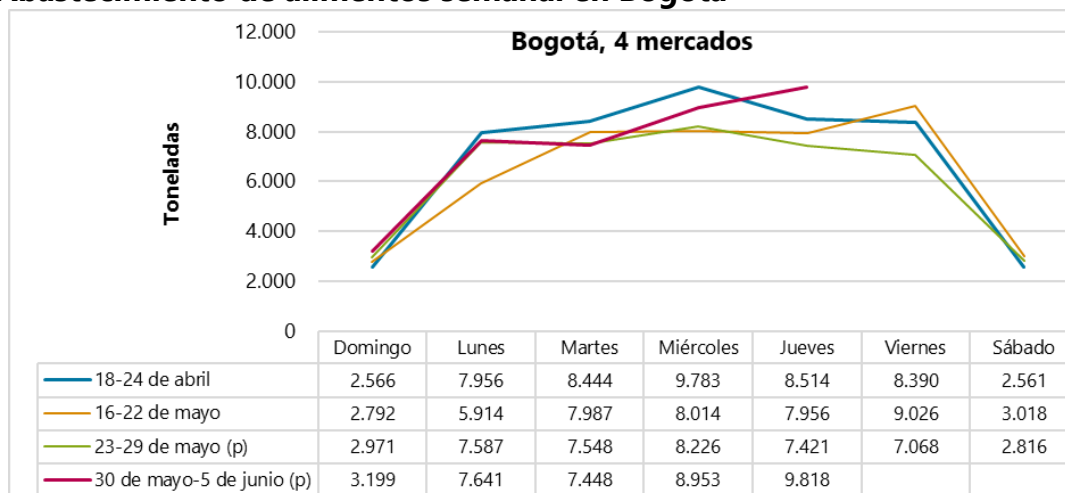


**Gráfico 2. Abastecimiento por grupo de alimentos en los mercados mayoristas desde el 28 de abril de 2021**



Fuente: DANE-SIPSA  
 p: información provisional.

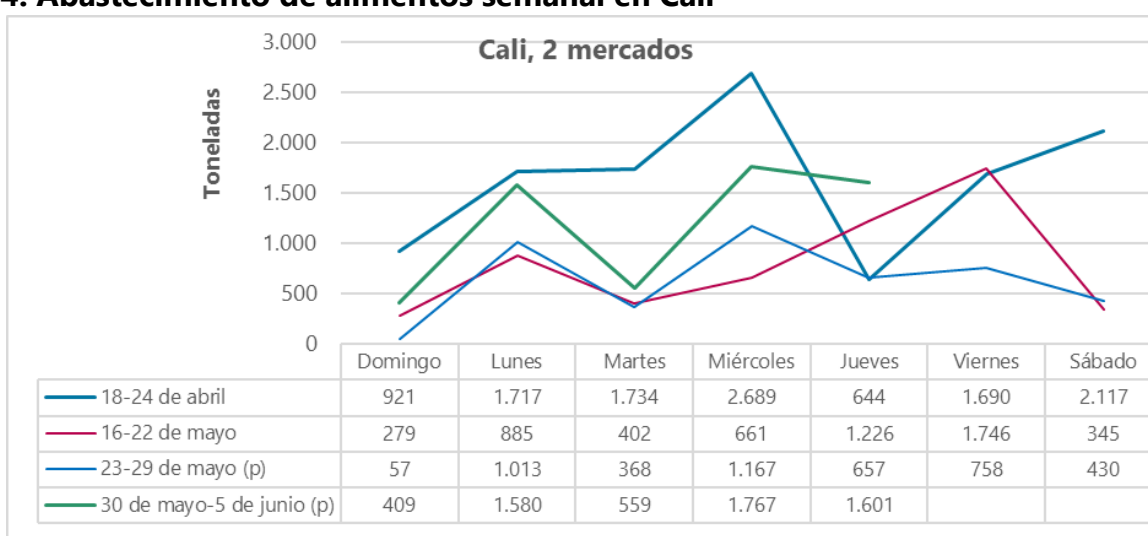
**Gráfico 3. Abastecimiento de alimentos semanal en Bogotá**



Fuente: DANE-SIPSA  
 p: información provisional.



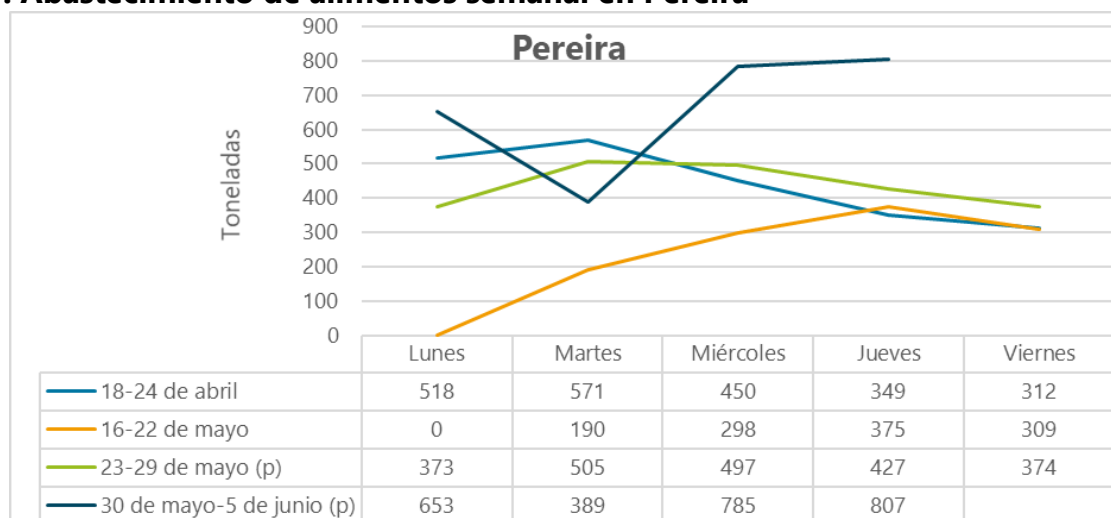
**Gráfico 4. Abastecimiento de alimentos semanal en Cali**



Fuente: DANE-SIPSA.

p: información provisional.

**Gráfico 5. Abastecimiento de alimentos semanal en Pereira**



Fuente: DANE-SIPSA.

p: información provisional.