



## VERDURAS Y HORTALIZAS

**El Sistema de Información de Precios y Abastecimiento del Sector Agropecuario (SIPSA) comunicó durante este martes un alza en las cotizaciones mayoristas del pimentón, el tomate y el chócolo mazorca, por su parte, bajaron las de la remolacha.**

En Santa Helena de Cali, un menor nivel de oferta del pimentón enviado desde las zonas de cosecha de Darién, Pradera, Florida, El Cerrito, Unión y Restrepo (Valle del Cauca) hizo que se incrementara la cotización 54,05% y en donde se transó el kilo a \$2.850. En el mercado de Surabastos en Neiva, este ascenso fue de 39,13% y el kilo se comercializó a \$2.857 debido a una menor producción en las zonas de cultivo del municipio de Algeciras (Huila). A su vez, en Manizales subió el precio 19,44% y se cotizó el kilo a \$2.867 como respuesta a las menores recolecciones de la verdura en Neira y Chinchiná (Caldas).

Así mismo, en Bucaramanga (Centroabastos) el precio del tomate aumentó 20,00% y se vendió a \$1.364 el kilo, esta tendencia obedeció al aumento en la comercialización del producto hacia mercados minoristas y plazas de mercado y que llegó una menor cantidad procedente de Curití y Santa Bárbara (Santander). Al mismo tiempo, en Surabastos de Neiva la cotización tuvo un alza del 12,50% ya que se contó con una reducción en las recolecciones en el municipio de Algeciras (Huila) el kilo se ofreció a \$1.467 en esta central.

Con relación al chócolo mazorca, el precio tuvo un ascenso del 13,33% en el mercado de Santa Helena en Cali y el kilo se transó a \$810 ya que se contó con una menor producción en las zonas de cultivo del municipio de Pradera (Valle del Cauca).

Por otro lado, en Armenia (Mercar) la cotización de la remolacha cayó 17,27% donde el kilo se negoció a \$971 ante la llegada de una mayor oferta desde la capital del país. Mientras que en Cali (Cavasa) el descenso en la cotización fue del 16,90% ya que contó con ingreso de producto desde el departamento de Cundinamarca; el kilo se comercializó a \$819 en esta central mayorista

Por su parte, en Neiva (Surabastos) el precio de la habichuela aumentó 34,09% y se cotizó el kilo a \$2.360 como consecuencia de las menores recolecciones presentadas en el municipio de Algeciras (Huila).



## FRUTAS FRESCAS

**El Sistema de Información de Precios y Abastecimiento del Sector Agropecuario (SIPSA) reportó hoy incrementos en las cotizaciones del mango Tommy y la piña. Mientras tanto, el limón común y el limón Tahití registraron reducciones en sus precios mayoristas.**

En Pereira (La 41) una menor disponibilidad de producto desde El Espinal (Tolima) causó un incremento de 56,15% en los precios del mango Tommy que se transó a \$2.707 el kilo. En Manizales, este aumento fue de \$25,00% alcanzando los \$2.500 por kilo, luego de que los productores enviaran una mayor cantidad de producto hacia otras plazas de mercado del país, desde el departamento del Tolima.

En cuanto a las cotizaciones de la piña, en Medellín (CMA) se reportó un alza de 40,91% y se negoció a \$1.550 el kilo, luego de que se presentara una menor recolección de producto en las zonas de cultivo de Armenia (Quindío); Chigorodó, (Antioquia) y Lebrija (Santander). Mientras tanto, en Ibagué (La 21) se vendió a \$1.375 el kilo de esta fruta, tras un incremento de 21,32% en sus precios. Esto se debió a una menor disponibilidad de fruta de primera calidad desde Caicedonia en Valle del Cauca y Armenia en el Quindío.

En contraste, en Cúcuta (Cenabastos) el limón Tahití presentó una disminución de 36,36% en sus precios mayoristas y se vendió a \$1.591 el kilo gracias a una mayor oferta de producto proveniente de Rionegro (Santander). En Ibagué (La 21) esta reducción fue de 19,61%, transándose a \$976 el kilo, gracias a una mayor disponibilidad de fruta de primera calidad desde El Guamo y El Espinal (Tolima).

Finalmente, en Bogotá (Corabastos) y Cali (Cavasa) disminuyó el precio del limón común en 26,14% y 20,00% respectivamente. En la capital del país se negoció a \$1.161 el kilo de este cítrico, luego de un mayor ingreso de producto de primera calidad desde El Guamo, El Espinal y Purificación en el Tolima. En Cali se vendió a \$1.333 luego de una mayor llegada de nivel de oferta del producto desde Andalucía (Valle del Cauca).



## TUBÉRCULOS

**El Sistema de Información de Precios y Abastecimiento del Sector Agropecuario (SIPSA) reportó hoy una disminución en las cotizaciones de la papa negra, el plátano hartón verde y la arracacha. Por el contrario, la papa criolla y la yuca registraron un incremento.**

La cotización de la papa negra en Medellín (CMA), presentó una disminución del 20,95%, porque se contó con mayor ingreso del producto desde La Unión, San Pedro de los Milagros y Marinilla en Antioquia, así como desde Tunja (Boyacá) y el departamento de Cundinamarca, razón por la cual se cotizó el kilo a \$1.463. A su vez, en Bucaramanga (Centroabastos), se registró una baja del 16,83% en sus precios mayoristas, transándose en \$853 el kilo, por el incremento en la recolección de esta variedad procedente de Bogotá D.C., Ubaté (Cundinamarca) y de Guaca (Santander). Por su parte, en Pereira (La 41), su precio descendió en un 12,84% y se ofertó el kilo a \$860, como resultado del mayor volumen de recolección del alimento que llegó desde la capital del país y de Tunja (Boyacá).

En Bucaramanga (Centroabastos), el precio del plátano hartón verde registró una caída del 18,01% y el kilo se vendió \$1.220, por la entrada de mayor volumen de carga, proveniente de Saravena (Arauca). En Pereira (La 41), se presentó un incremento de la oferta procedente de Pereira y Balboa (Risaralda) y de Alcalá (Valle del Cauca) por lo que su precio tuvo una caída del 13,04%, se ofreció el kilo a \$667. De la misma forma en Cúcuta (Cenabastos), donde el precio bajó un 12,83% y el kilo se ofertó en \$1.358, por la alta oferta del alimento oriundo de los cultivos de Saravena y Tame en el Arauca.

El precio de la arracacha en Ibagué (La 21), bajó un 33,33% y el kilo se transó en \$480, por el aumento en la oferta de los cultivos de Cajamarca y la zona rural en la capital del Tolima. A su vez presentó una disminución del 11,36%, en los precios mayoristas de Bogotá, D.C. (Corabastos), en donde se comercializó el kilo a \$813, tendencia que se dio por el aumento de la oferta de esta raíz desde los cultivos de Cajamarca (Tolima).

En contraste, en Cali (Cavasa) se redujo la oferta de la papa criolla proveniente de Ipiales (Nariño), por lo que su precio subió un 62,88% y el kilo se fijó en \$2.213. Además, en Medellín (CMA), como resultado de la entrada en menor cantidad del producto desde Sonsón, Marinilla y El Santuario Antioquia su precio aumentó un 16,67% y el kilo se cotizó en \$2.100.



## ABASTECIMIENTO DE ALIMENTOS

### Comportamiento del abastecimiento

Ante la coyuntura actual del país generada por el paro nacional, y con el fin de tener mayor oportunidad en la entrega de resultados, el DANE adelanta la difusión de la información con datos provisionales de abastecimiento. Es importante resaltar que se seguirán surtiendo diferentes procesos de validación hasta tener los resultados de carácter definitivo, los cuales serán publicados el viernes de cada semana.

En cuanto al abastecimiento se presenta información diaria del ingreso de alimentos a los mercados mayoristas, teniendo en cuenta la programación de la cobertura del Sipsa\_A.

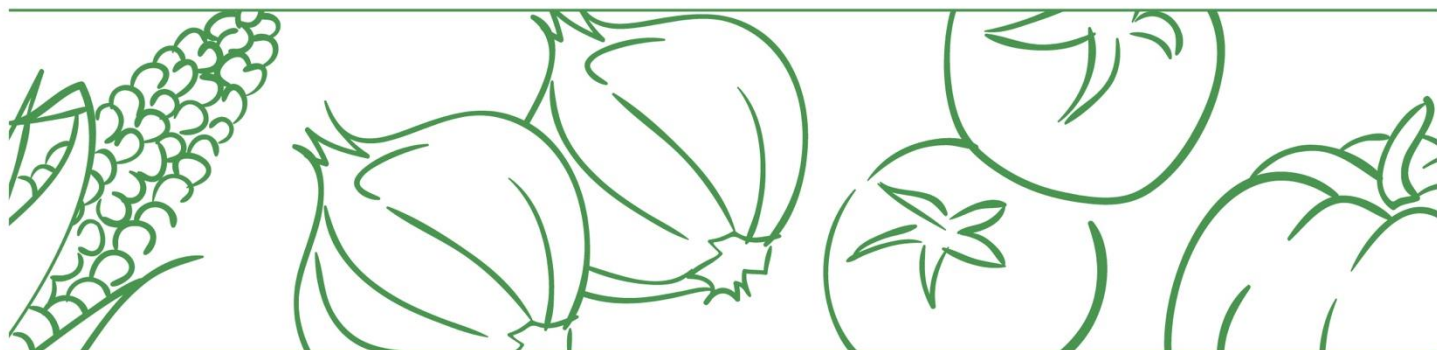
### Cuadro 1. Abastecimiento de alimentos en toneladas que ingresaron a los mercados mayoristas del 10 al 14 de junio\*

Mercado mayorista	10/06/2021	11/06/2021	12/06/2021	13/06/2021	14/06/2021
Armenia, Mercar	407	639	253		
Barranquilla, Barranquillita	1.696	739		950	722
Barranquilla, Granabastos	465	133			355
Bogotá, D.C., Corabastos	8.553	8.429	2.307	2.388	5.873
Bogotá, D.C., Paloquemao	154	138	124		74
Bogotá, D.C., Plaza Las Flores	133	96	177		
Bogotá, D.C., Plaza Samper Mendoza	68	175			
Bucaramanga, Centroabastos	851	1.805	1.082	243	2.291
Cali, Cavasa	654	370	308	1.489	432
Cali, Santa Helena	345	1.510	389		1.303
Cartagena, Bazurto	980	605		742	598
Cúcuta, Cenabastos	1.070	1.275	826	94	1.358
Cúcuta, La Nueva Sexta	74	99	150		80
Ibagué, Plaza La 21	146	315	165		174
Ipiales (Nariño), Centro de acopio	53	189			233
Manizales, Centro Galerías	399	331			
Medellín, Central Mayorista de Antioquia	2.064	1.854	1.579		
Medellín, Plaza Minorista "José María Villa"	565	578	707		
Montería, Mercado del Sur	160	227			264
Neiva, Surabastos	513	183	109		165
Pasto, El Potrerillo	540		568		509
Pereira, Mercasa	373	445			
Popayán, Plaza de mercado del barrio Bolívar	152	207			182
Santa Marta (Magdalena)	139	158			143



# BOLETÍN DIARIO PRECIOS MAYORISTAS

**DANE**  
INFORMACIÓN PARA TODOS



Sincedejo, Nuevo Mercado	158	158		174	196
Tunja, Complejo de Servicios del Sur	441	89		188	543
Valledupar, Mercabastos	41	303		22	264
Valledupar, Mercado Nuevo	67	91			84
Villavicencio, CAV	514	145	349	280	51
<b>Total</b>	<b>21.775</b>	<b>21.284</b>	<b>9.093</b>	<b>6.572</b>	<b>15.892</b>

\*Datos provisionales

Fuente: DANE-SIPSA. Cálculos: SIPSA

A continuación, se presenta información del abastecimiento hasta el lunes 14 de junio y se compara con el lunes antes del inicio del paro (26 de abril) y los dos lunes anteriores, teniendo en cuenta la programación de SIPSA\_A.

El acopio a los mercados mayoristas para el lunes 14 de junio de 2021 disminuyó en 33,6% con respecto al lunes 26 de abril, es de anotar que este lunes fue festivo. Entre las centrales que más bajaron el ingreso se encuentran Surabastos en Neiva, Centro de acopio en Ipiales (Nariño), Cavasa en Cali, Complejo de Servicios del Sur en Tunja y Paloquemao en Bogotá.

Frente al día anterior, es decir del domingo 13 al lunes 14 de junio, el aprovisionamiento de alimentos aumentó 141,8%, y con respecto al lunes de la semana anterior, 7 de junio, el acopio disminuyó 4,5%.

## Cuadro 2. Abastecimiento de alimentos en toneladas que ingresaron a los mercados mayoristas los lunes

Mercado mayorista	26/04/2021	31/05/2021	07/06/2021	14/06/2021 (p)	Variación 14 junio frente al 26 abril
Armenia, Mercar	688	692			
Barranquilla, Barranquillita	975	682	582	722	-26,0%
Barranquilla, Granabastos	421	314	247	355	-15,6%
Bogotá, D.C., Corabastos	8.188	7.218	6.826	5.873	-28,3%
Bogotá, D.C., Paloquemao	104	114	83	74	-28,8%
Bogotá, D.C., Plaza Las Flores	116	156			
Bogotá, D.C., Plaza Samper Mendoza	84	97			
Bucaramanga, Centroabastos	2.303	2.357	2.063	2.291	-0,5%
Cali, Cavasa	708	155	895	432	-39,0%
Cali, Santa Helena	1.546	1.325	1.260	1.303	-15,8%
Cartagena, Bazaruto	537	356	324	598	11,3%
Cúcuta, Cenabastos	1.256	1.433	1.424	1.358	8,1%
Cúcuta, La Nueva Sexta	66	99	127	80	20,6%
Ibagué, Plaza La 21	121	139	179	174	43,1%



El futuro  
es de todos

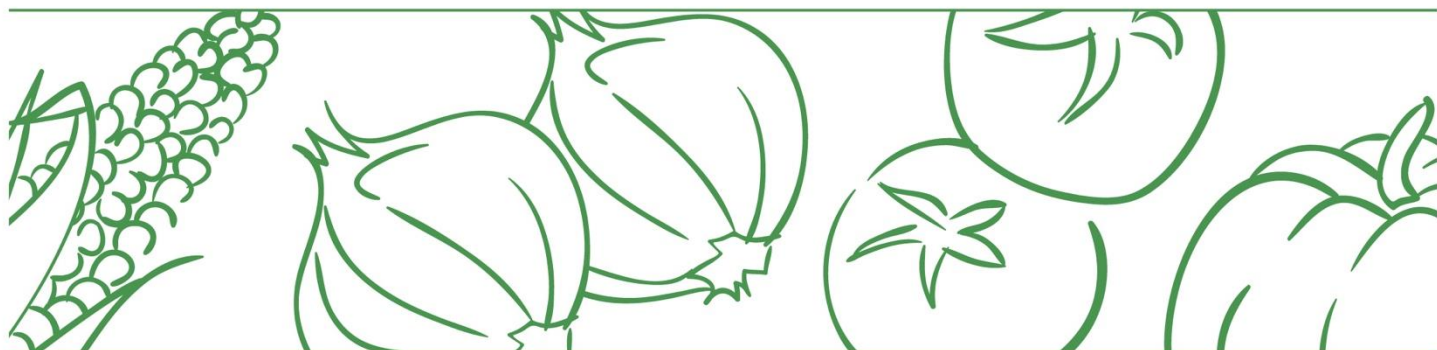
Gobierno  
de Colombia

**SIPSA**

Sistema de Información de Precios y  
Abastecimiento del Sector Agropecuario

# BOLETÍN DIARIO PRECIOS MAYORISTAS

**DANE**  
INFORMACIÓN PARA TODOS



Mercado mayorista	26/04/2021	31/05/2021	07/06/2021	14/06/2021 (p)	Variación 14 junio frente al 26 abril
Ipiales (Nariño), Centro de acopio	405	120	215	233	-42,4%
Manizales, Centro Galerías	349	364			
Medellín, Central Mayorista de Antioquia	2.195	1.684			
Medellín, Plaza Minorista "José María Villa"	263	219			
Montería, Mercado del Sur	268	234	213	264	-1,7%
Neiva, Surabastos	387	347	163	165	-57,3%
Pasto, El Potrerillo	536	468	508	509	-5,1%
Pereira, Mercasa	672	653			
Popayán, Plaza de mercado del barrio Bolívar	160	117	259	182	13,7%
Santa Marta (Magdalena)	192	161	140	143	-25,8%
Sincelejo, Nuevo Mercado	241	190	128	196	-18,7%
Tunja, Complejo de Servicios del Sur	766	617	539	543	-29,1%
Valledupar, Mercabastos	261	152	373	264	1,1%
Valledupar, Mercado Nuevo	87	89	32	84	-4,5%
Villavicencio, CAV	44	96	61	51	15,8%
<b>Total</b>	<b>23.942</b>	<b>20.643</b>	<b>16.640</b>	<b>15.892</b>	<b>-33,6%</b>

p: información provisional.

Fuente: DANE-SIPSA. Cálculos: SIPSA

El abastecimiento para el total de los 29 mercados mayoristas que cubre el SIPSA\_A y para las ciudades de Bogotá, Neiva e Ipiales se observa en los siguientes gráficos.

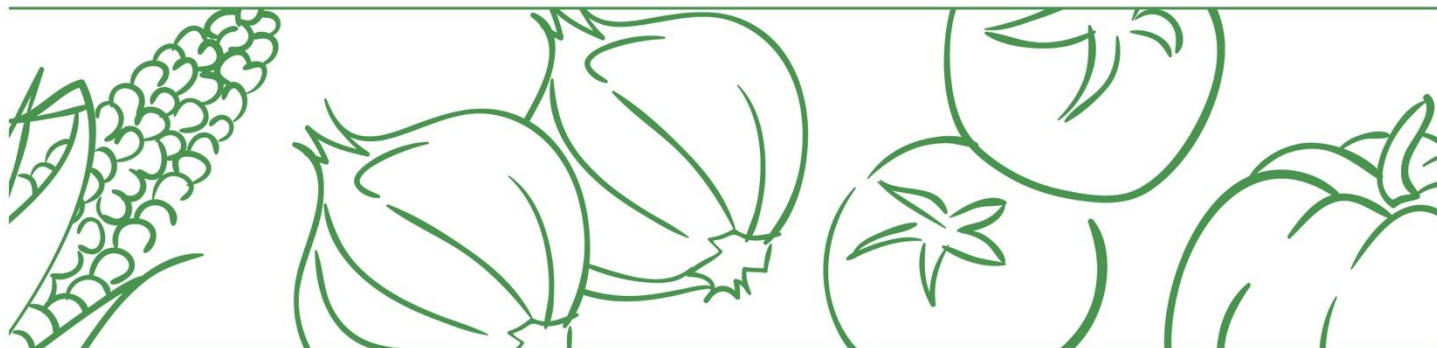


El futuro  
es de todos

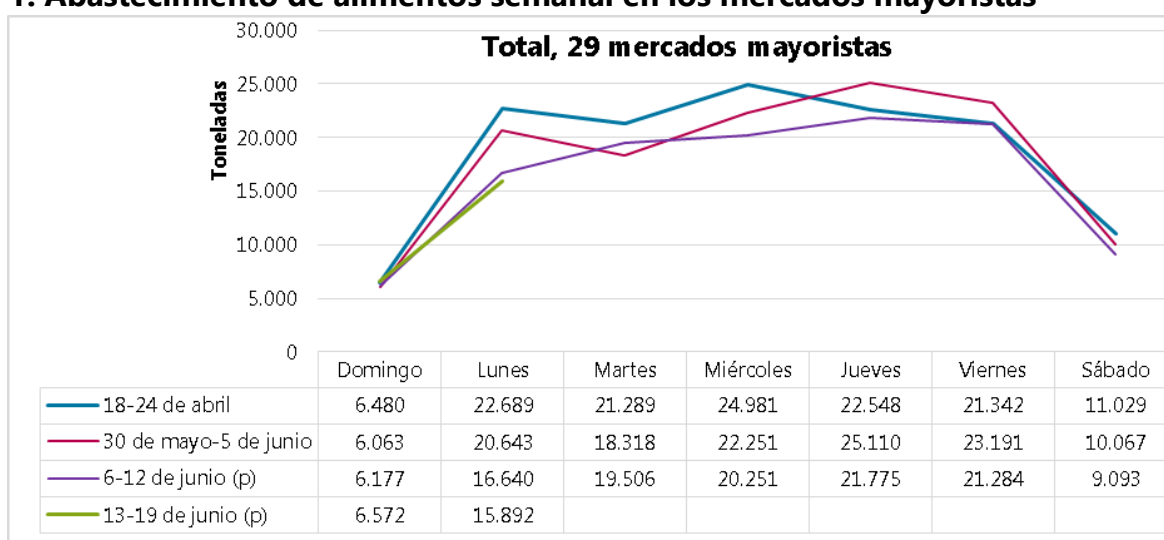
Gobierno  
de Colombia

**SIPSA**

Sistema de Información de Precios y  
Abastecimiento del Sector Agropecuario

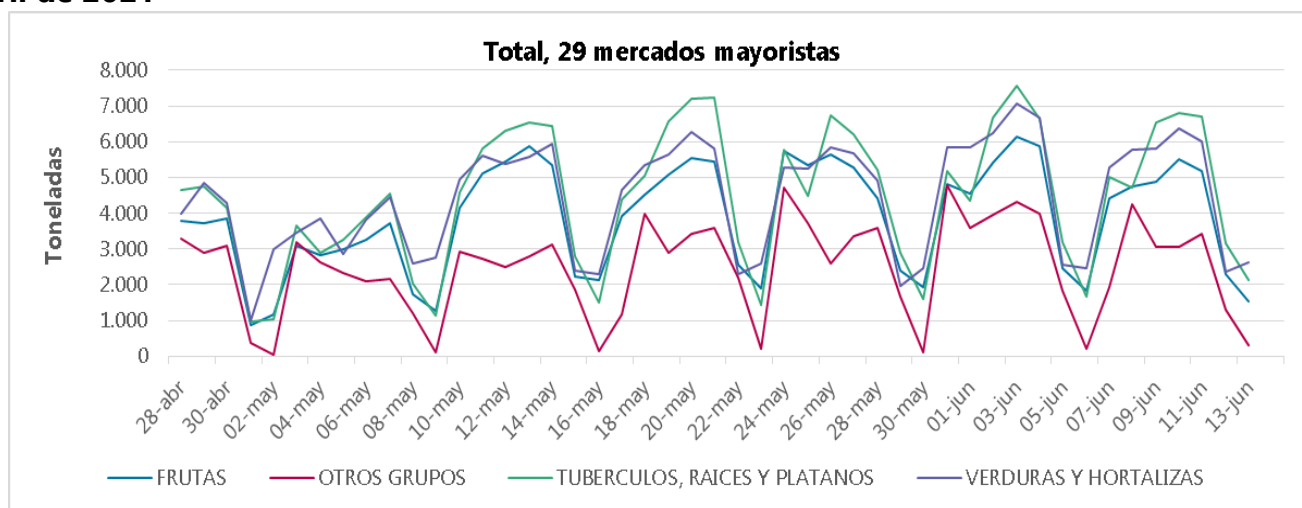


**Gráfico 1. Abastecimiento de alimentos semanal en los mercados mayoristas**



Fuente: DANE-SIPSA  
 p: información provisional.

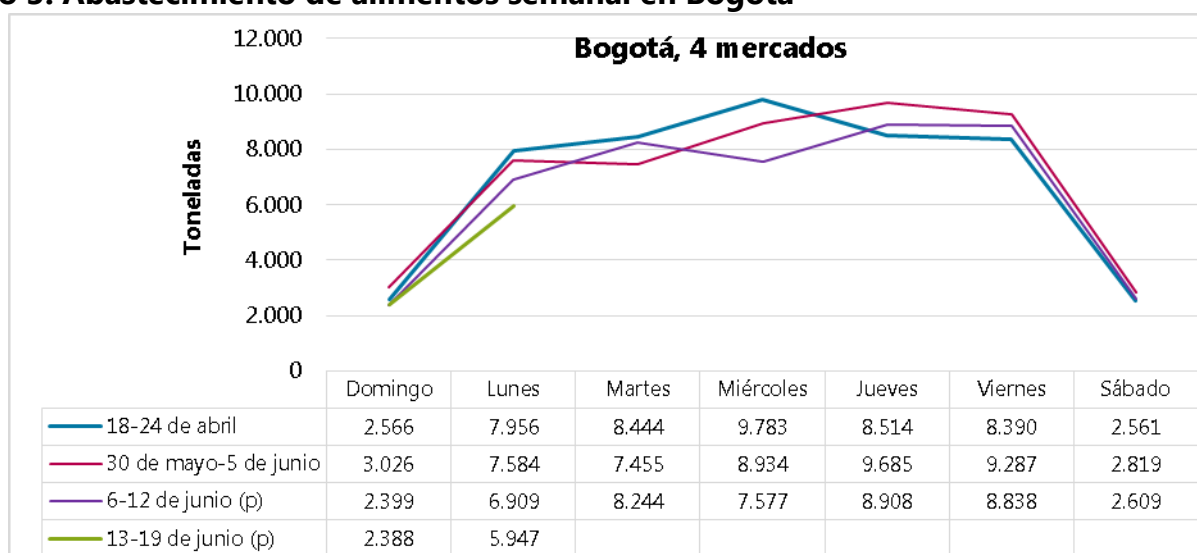
**Gráfico 2. Abastecimiento por grupo de alimentos en los mercados mayoristas desde el 28 de abril de 2021**



Fuente: DANE-SIPSA  
 Nota: información provisional desde el 10 de junio de 2021



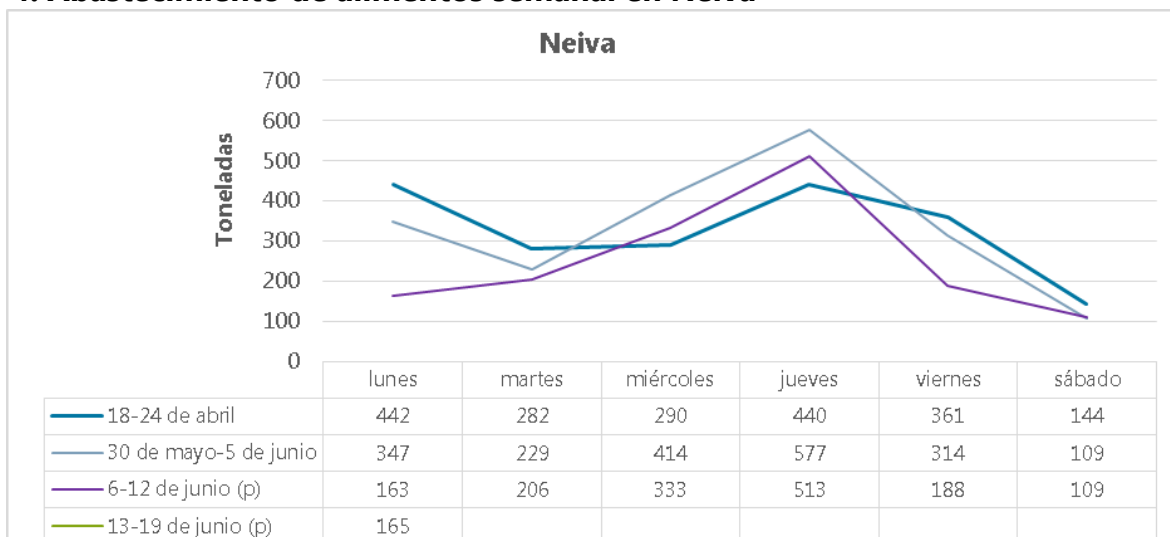
Gráfico 3. Abastecimiento de alimentos semanal en Bogotá



Fuente: DANE-SIPSA

p: información provisional.

Gráfico 4. Abastecimiento de alimentos semanal en Neiva



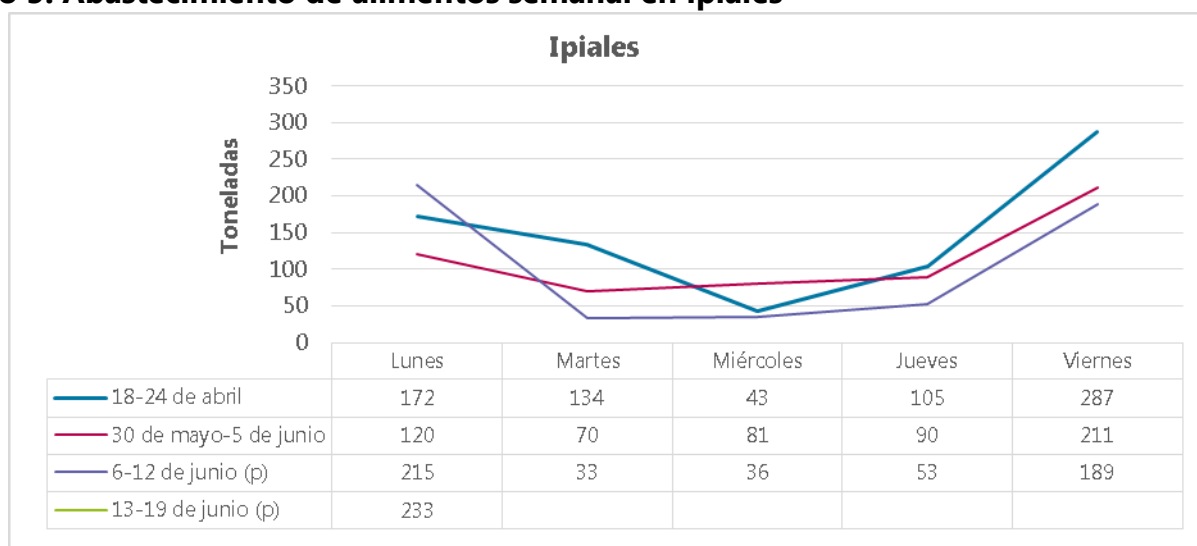
Fuente: DANE-SIPSA.

p: información provisional.





**Gráfico 5. Abastecimiento de alimentos semanal en Ipiales**



Fuente: DANE-SIPSA.

p: información provisional.