



VERDURAS Y HORTALIZAS

El Sistema de Información de Precios y Abastecimiento del Sector Agropecuario (SIPSA) reportó durante la jornada de hoy bajas en los precios de la habichuela, de la ahuyama y del pepino cohombro. En contraste, subieron las cotizaciones del tomate.

En Sincelejo, el precio de la habichuela cayó 21,74% ante las mayores recolecciones presentadas en el Oriente de Antioquia; el kilo se cotizó a \$2.250. A su vez, en la capital del Cesar esta reducción fue del 15,15%, transándose a \$1.750 el kilo, gracias al aumento en el volumen de las cosechas en Lebrija (Santander). En la central de abastos de Bogotá (Corabastos) disminuyó el precio en 12,34% y se negoció el kilo a \$1.924, luego de un mayor ingreso de producto de primera calidad desde Fusa, Pasca y San Bernardo (Cundinamarca).

Así mismo, en Montería (Mercado del Sur), la cotización de la ahuyama cayó 20,59% donde el kilo se negoció a \$540 ante las mayores actividades de cosechas en la región de Canalete y Valencia (Córdoba). Mientras que en Cartagena (Bazurto) el descenso en la cotización fue del 20,00% ya que se contó con buen ingreso de producto desde Magangué (Bolívar), zona donde se incrementó la recolección; el kilo se comercializó a \$800 en esta central mayorista.

En Valledupar, el pepino cohombro cayó 18,75% y el kilo se cotizó a \$650 por el aumento de la oferta desde Rionegro (Santander), ante un mayor rendimiento de los cultivos. En Villavicencio (CAV) el kilo se transó a \$763 bajando la cotización 14,08%, ya que se contó con un mayor abastecimiento desde Guayabetal, Fosca Cáqueza, y Chipaque, (Cundinamarca).

Por otro lado, con relación al precio del tomate los comerciantes informaron que la cotización se incrementó 18,75% en la capital del Cesar, como respuesta a la menor llegada del producto procedente de Ábrego (Norte de Santander), ocasionado por las constantes lluvias de los últimos días, razón por la que el kilo se comercializó a \$1.900. Del mismo modo, en Montería ascendió la cotización un 14,29% ante la poca carga que ingresó desde el Oriente de Antioquia y Ocaña (Norte de Santander); el kilo se negoció a \$1.600.

Para finalizar, la cebolla cabezona blanca registró disminuciones en sus cotizaciones del 16,22% en Sincelejo en donde se transó a \$1.033 el kilo, por una amplia oferta del producto procedente desde Cota (Cundinamarca).



FRUTAS FRESCAS

El Sistema de Información de Precios y Abastecimiento del Sector Agropecuario (SIPSA) reportó hoy incrementos en las cotizaciones del Mango Tommy, la granadilla y la naranja. Mientras tanto, el limón común y el lulo registraron reducciones en sus precios mayoristas.

En primer lugar, una menor oferta de producto proveniente desde Anapoima en Cundinamarca, Santa Bárbara en Antioquia y Ayapel en Córdoba ocasionó un aumento de 28,57% en las cotizaciones del mango Tommy en Medellín (CMA) en donde se transó a \$2.700 el kilo.

Por otro lado, en Pereira (Mercasa) se registró un alza de 27,50% en los precios de la granadilla, alcanzando los \$5.667 por kilo, dada la menor disponibilidad de producto regional, por lo que los comerciantes debieron abastecerse desde Cajamarca (Tolima).

Igualmente, los precios de la naranja reportaron aumentos del 24,00% en Pereira (Mercasa) y 17,39% en Montería, vendiéndose el kilo a \$1.033 y \$1.350 respectivamente. En la capital de Risaralda este incremento fue ocasionado por un menor ingreso de carga desde Viterbo y Chinchiná (Caldas); mientras en Montería dicho aumento se dio por una disminución en las labores de cosecha en Armenia (Quindío) y La Pintada (Antioquia).

En contraste, en la central de abastos de la capital del departamento de Córdoba se presentó una reducción de 33,33% en los precios del limón común, se negoció a \$1.143 por kilo. Esta disminución se dio por una mayor cosecha en las zonas de cultivo de Tierralta y Pueblo Nuevo en el departamento de Córdoba y San Marcos en Sucre.

Finalmente, el inicio de nuevos ciclos de cosechas en San José de Isnos y Belén en el departamento del Huila trajo consigo una disminución de 16,87% en el precio del lulo en Popayán, en donde se vendió a \$2.020 el kilo.



TUBÉRCULOS

El Sistema de Información de Precios y Abastecimiento del Sector Agropecuario (SIPSA), reportó una disminución en los precios de la papa negra y la arracacha. En contraste, subieron las cotizaciones de plátano guineo, el plátano hartón verde y la yuca.

En el mercado de Villavicencio (CAV), la cotización de la papa negra disminuyó 24,94% y el kilo se negoció a \$760 debido al aumento de la oferta de producto procedente de las zonas de cultivo de Toca, Sogamoso y Duitama (Boyacá). En Medellín (CMA), el precio bajó 12,82% como consecuencia del buen abastecimiento del alimento desde La Unión, San Pedro de los Milagros y Marinilla (Antioquia), razón por la cual el kilo se comercializó a \$1.275. De igual manera, la cotización cayó 11,19% en Pereira (Mercasa) dada las altas recolecciones desde las regiones productivas de Bogotá y Tunja, transándose el kilo a \$847.

A su vez, en Valledupar el precio de la arracacha se redujo 18,84%; este comportamiento obedeció a los buenos niveles de producción desde el Altiplano Cundiboyacense; así, en la capital del Cesar el kilo se transó a \$1.867. En Medellín (CMA), se registró una baja del 15,13% y el kilo se ofreció a \$1.263, debido al mejoramiento de las actividades de cosecha en San Vicente y Marinilla (Antioquia). En la capital del país se registró un descenso en el precio del 12,82% ante la llegada de una mayor cantidad de producto desde la zona productiva de Cajamarca (Tolima), motivo por el cual el kilo se vendió a \$708.

En contraste, en Villavicencio (CAV) el precio del plátano guineo creció 41,67% ante el alto comercio mayorista en esta jornada, superando el nivel de carga procedente de la zona productiva de Guayabetal, Fosca y Cáqueza (Cundinamarca), motivo por el cual el kilo se vendió a \$2.125.

Con relación al plátano hartón verde, la cotización subió 23,20% en Cartagena donde el kilo se vendió a \$1.155, comportamiento originado por la disminución en el rendimiento productivo en las zonas de cultivo del Urabá Antioqueño.

Para finalizar, en Montería la cotización de la yuca presentó un alza del 11,11% negociándose el kilo a \$375, debido a las bajas actividades de cosecha desde Tierralta, Montería y Canalete (Córdoba).



ABASTECIMIENTO DE ALIMENTOS

Comportamiento del abastecimiento

Ante la coyuntura actual del país generada por el paro nacional, y con el fin de tener mayor oportunidad en la entrega de resultados, el DANE adelanta la difusión de la información con datos provisionales de abastecimiento. Es importante resaltar que se seguirán surtiendo diferentes procesos de validación hasta tener los resultados de carácter definitivo, los cuales serán publicados el viernes de cada semana.

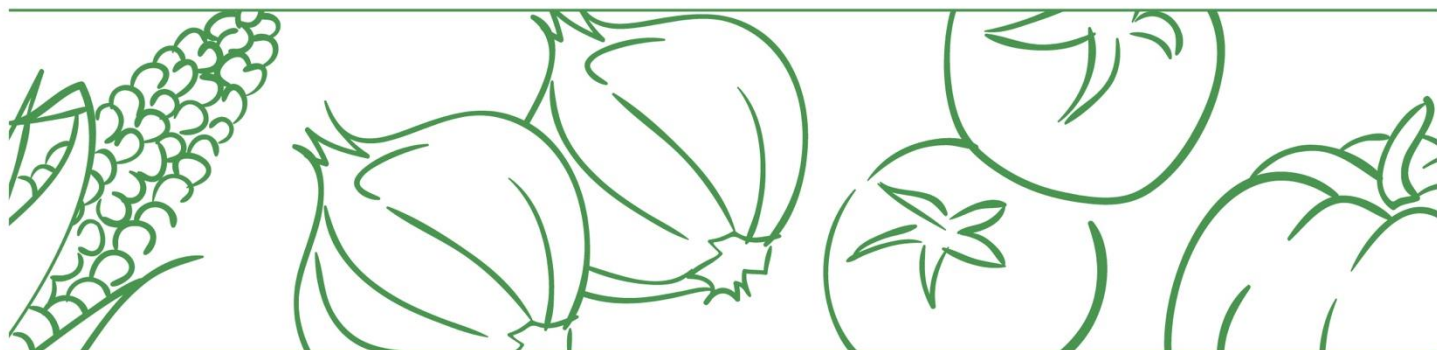
En cuanto al abastecimiento se presenta información diaria del ingreso de alimentos a los mercados mayoristas, teniendo en cuenta la programación de la cobertura del Sipsa_A.

Cuadro 1. Abastecimiento de alimentos en toneladas que ingresaron a los mercados mayoristas del 10 al 15 de junio*

Mercado mayorista	10/06/2021	11/06/2021	12/06/2021	13/06/2021	14/06/2021	15/06/2021
Armenia, Mercar	407	639	253			367
Barranquilla, Barranquillita	1.696	739		950	722	1.404
Barranquilla, Granabastos	465	133			355	391
Bogotá, D.C., Corabastos	8.553	8.429	2.307	2.388	5.873	7.988
Bogotá, D.C., Paloquemao	154	138	124		74	218
Bogotá, D.C., Plaza Las Flores	133	96	177			143
Bogotá, D.C., Plaza Samper Mendoza	68	175				354
Bucaramanga, Centroabastos	851	1.805	1.082	243	2.291	642
Cali, Cavasa	654	370	308	1.489	432	320
Cali, Santa Helena	345	1.510	389		1.303	355
Cartagena, Bazurto	980	605		742	598	747
Cúcuta, Cenabastos	1.070	1.275	826	94	1.358	814
Cúcuta, La Nueva Sexta	74	99	150		80	141
Ibagué, Plaza La 21	146	315	165		174	341
Ipiales (Nariño), Centro de acopio	53	189			233	15
Manizales, Centro Galerías	399	331				294
Medellín, Central Mayorista de Antioquia	2.064	1.854	1.579			3.280
Medellín, Plaza Minorista "José María Villa"	565	578	707			735
Montería, Mercado del Sur	160	227			264	83
Neiva, Surabastos	513	183	109		165	174
Pasto, El Potrerillo	540		568		509	
Pereira, Mercasa	373	445			0	593
Popayán, Plaza de mercado del barrio Bolívar	152	207			182	260

BOLETÍN DIARIO PRECIOS MAYORISTAS

DANE
INFORMACIÓN PARA TODOS



Mercado mayorista	10/06/2021	11/06/2021	12/06/2021	13/06/2021	14/06/2021	15/06/2021
Santa Marta (Magdalena)	139	158			143	144
Sincelejo, Nuevo Mercado	158	158		174	196	87
Tunja, Complejo de Servicios del Sur	441	89		188	543	295
Valledupar, Mercabastos	41	303		22	264	82
Valledupar, Mercado Nuevo	67	91			84	130
Villavicencio, CAV	514	145	349	280	51	468
Total	21.775	21.284	9.093	6.572	15.892	20.863

*Datos provisionales

Fuente: DANE-SIPSA. Cálculos: SIPSA

A continuación, se presenta información del abastecimiento hasta el martes 15 de junio y se compara con el martes antes del inicio del paro (27 de abril) y los dos martes anteriores, teniendo en cuenta la programación de SIPSA_A.

El acopio a los mercados mayoristas para el martes 15 de junio de 2021 disminuyó en 6,5% con respecto al martes 27 de abril. Entre las centrales que más bajaron el ingreso se encuentran Cavasa en Cali, Centro de acopio en Ipiales, Surabastos en Neiva, Complejo de Servicios del Sur en Tunja y Nuevo Mercado en Sincelejo.

Frente al día anterior, es decir del lunes 14 al martes 15 de junio, el aprovisionamiento de alimentos aumentó 31,3%, y con respecto al martes de la semana anterior, 8 de junio, el acopio aumentó 7,0%.

Cuadro 2. Abastecimiento de alimentos en toneladas que ingresaron a los mercados mayoristas los martes

Mercado mayorista	27/04/2021	1/06/2021	8/06/2021	15/06/2021 (p)	Variación 15 junio frente al 27 abril
Armenia, Mercar	251	406	348	367	45,9%
Barranquilla, Barranquillita	1.345	1.310	1.042	1.404	4,4%
Barranquilla, Granabastos	613	414	299	391	-36,3%
Bogotá, D.C., Corabastos	7.419	7.111	7.700	7.988	7,7%
Bogotá, D.C., Paloquemao	111	119	104	218	96,5%
Bogotá, D.C., Plaza Las Flores	162	134	148	143	-12,1%
Bogotá, D.C., Plaza Samper Mendoza	132	92	292	354	167,5%
Bucaramanga, Centroabastos	914	677	729	642	-29,8%
Cali, Cavasa	1.723	99	244	320	-81,4%
Cali, Santa Helena	298	457	293	355	18,9%
Cartagena, Bazurto	746	541	763	747	0,1%



El futuro
es de todos

Gobierno
de Colombia

SIPSA

Sistema de Información de Precios y
Abastecimiento del Sector Agropecuario

BOLETÍN DIARIO PRECIOS MAYORISTAS

DANE
INFORMACIÓN PARA TODOS



Mercado mayorista	27/04/2021	1/06/2021	8/06/2021	15/06/2021 (p)	Variación 15 junio frente al 27 abril
Cúcuta, Cenabastos	827	813	509	814	-1,5%
Cúcuta, La Nueva Sexta	99	177	108	141	43,5%
Ibagué, Plaza La 21	233	242	256	341	46,2%
Ipiales (Nariño), Centro de acopio	51	70	33	15	-70,6%
Manizales, Centro Galerías	349	276	275	294	-15,8%
Medellín, Central Mayorista de Antioquia	3.216	2.660	3.442	3.280	2,0%
Medellín, Plaza Minorista "José María Villa"	781	663	788	735	-5,9%
Montería, Mercado del Sur	112	121	62	83	-26,0%
Neiva, Surabastos	375	229	206	174	-53,6%
Pereira, Mercasa	793	388	559	593	-25,3%
Popayán, Plaza de mercado del barrio Bolívar	239	179	97	260	8,4%
Santa Marta (Magdalena)	143	142	159	144	0,7%
Sincelejo, Nuevo Mercado	159	134	152	87	-45,0%
Tunja, Complejo de Servicios del Sur	571	246	313	295	-48,3%
Valledupar, Mercabastos	101	11	47	82	-18,7%
Valledupar, Mercado Nuevo	131	113	106	130	-0,9%
Villavicencio, CAV	416	496	433	468	12,3%
Total	22.312	18.318	19.506	20.863	-6,5%

p: información provisional.

Fuente: DANE-SIPSA. Cálculos: SIPSA

El abastecimiento para el total de los 29 mercados mayoristas que cubre el SIPSA_A y para las ciudades de Bogotá, Cali y Tunja se observa en los siguientes gráficos.



El futuro
es de todos

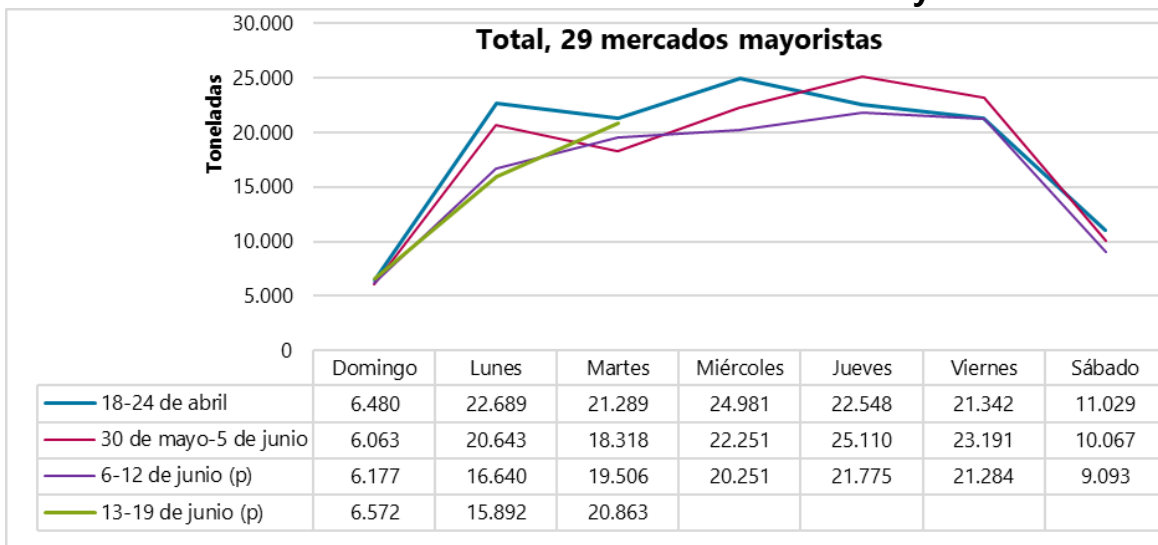
Gobierno
de Colombia

SIPSA

Sistema de Información de Precios y
Abastecimiento del Sector Agropecuario

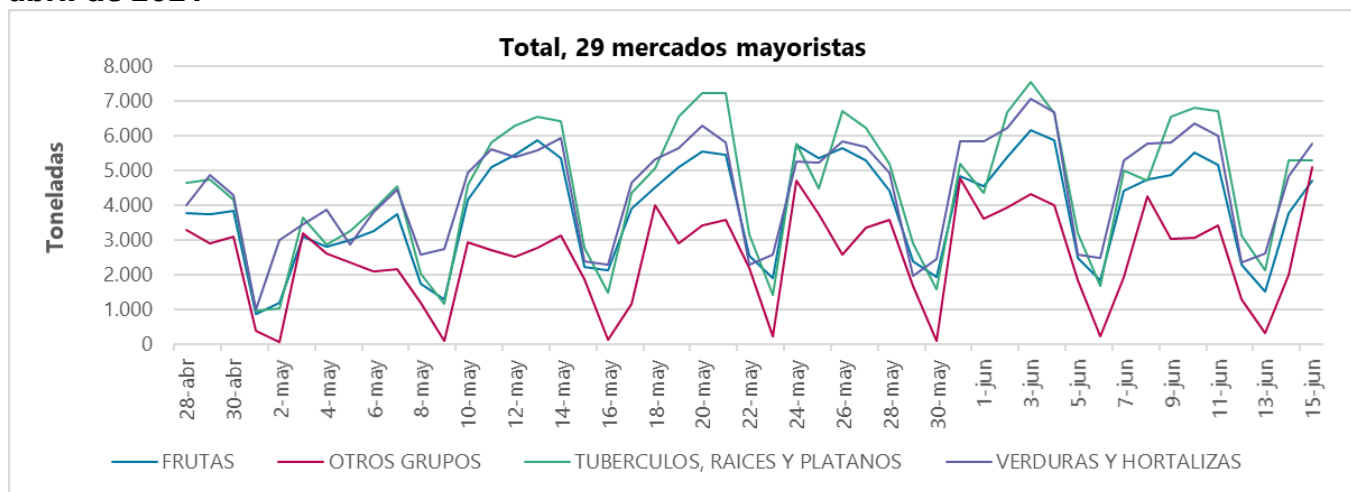


Gráfico 1. Abastecimiento de alimentos semanal en los mercados mayoristas



Fuente: DANE-SIPSA
 p: información provisional.

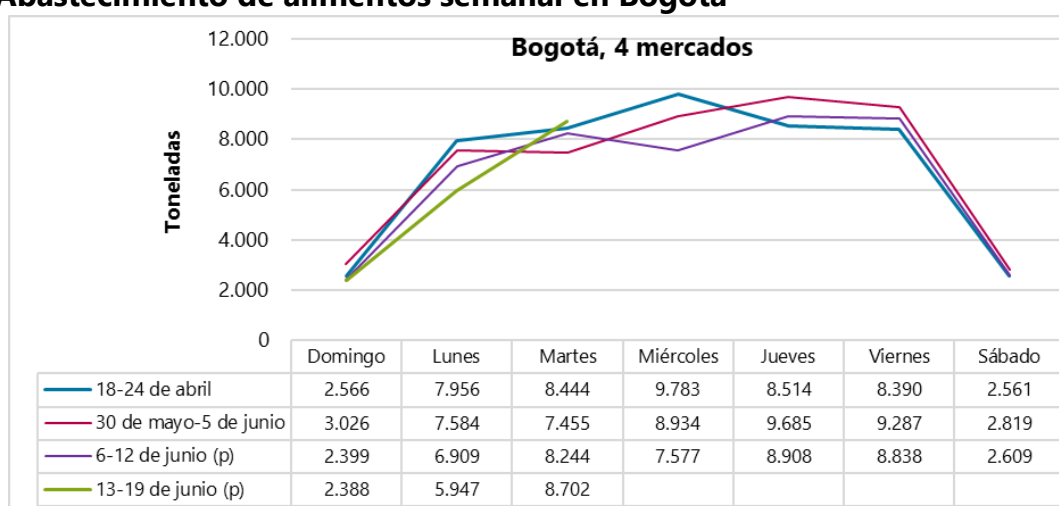
Gráfico 2. Abastecimiento por grupo de alimentos en los mercados mayoristas desde el 28 de abril de 2021



Fuente: DANE-SIPSA
 Nota: información provisional desde el 10 de junio de 2021

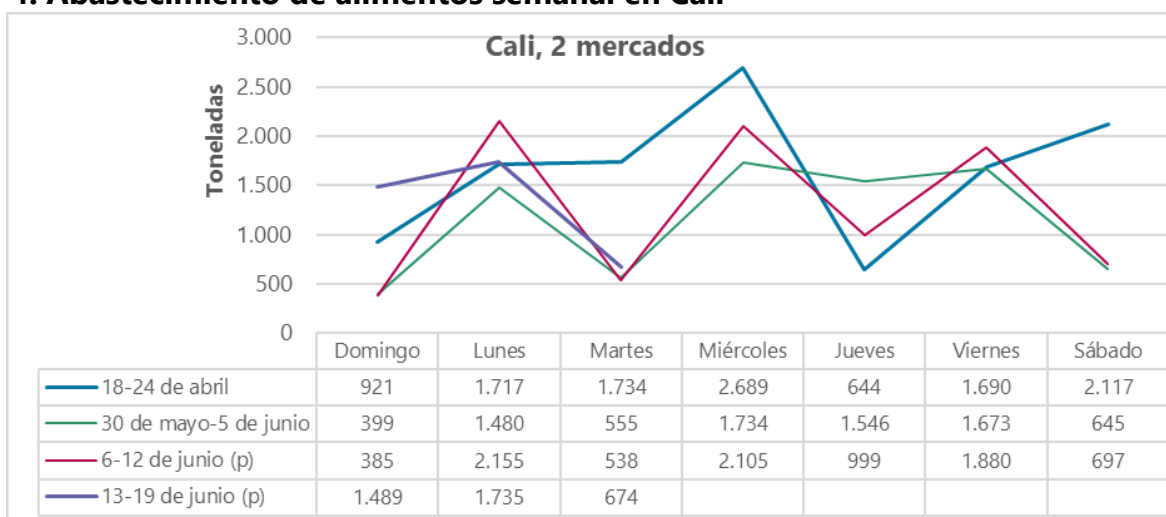


Gráfico 3. Abastecimiento de alimentos semanal en Bogotá



Fuente: DANE-SIPSA
 p: información provisional.

Gráfico 4. Abastecimiento de alimentos semanal en Cali



Fuente: DANE-SIPSA.
 p: información provisional.

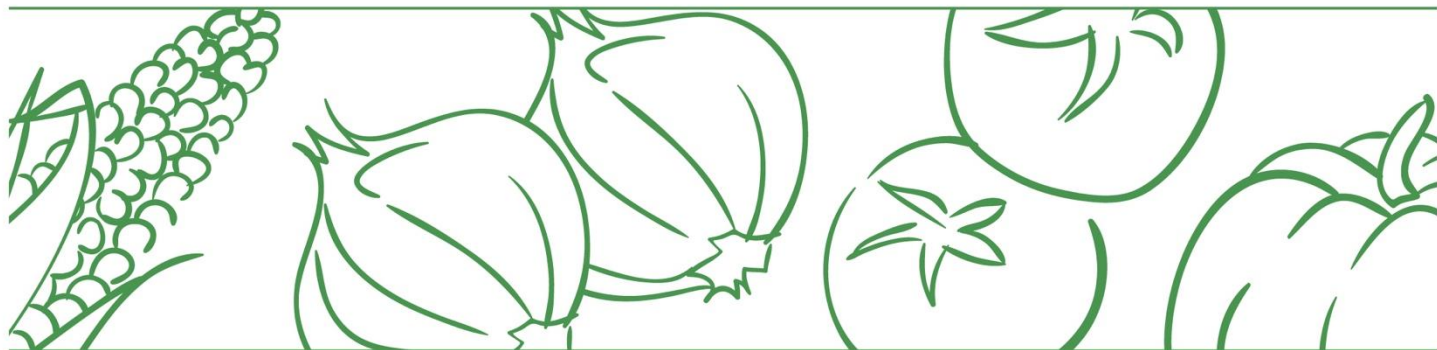
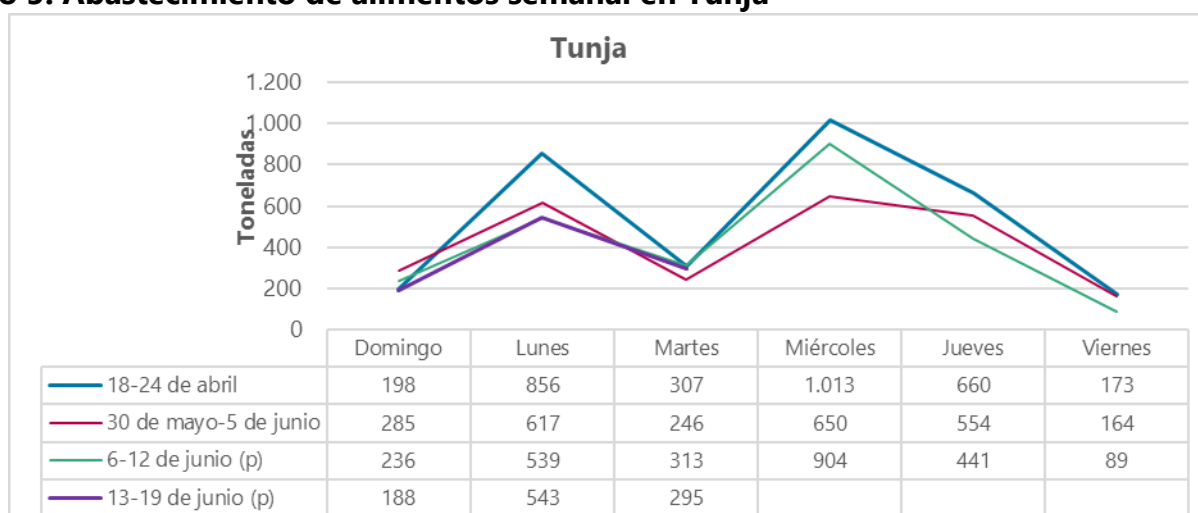


Gráfico 5. Abastecimiento de alimentos semanal en Tunja



Fuente: DANE-SIPSA.

p: información provisional.