



VERDURAS Y HORTALIZAS

Según el Sistema de Información de Precios y Abastecimiento del Sector Agropecuario (SIPSA) durante esta jornada se presentó un descenso en los precios de la zanahoria, la lechuga Batavia y la cebolla junca; mientras que la arveja verde en vaina tuvo un alza en su cotización.

En Tunja, la cotización de la zanahoria cayó 26,21% debido a la salida de nuevas cosechas en las zonas de cultivo localizadas en Ventaquemada, Samacá, Cómbita y Boyacá (Boyacá). En esta central mayorista el kilo se comercializó a \$1.583. Al mismo tiempo, en Medellín (CMA), el precio disminuyó 11,11% y el kilo se cotizó a \$889 por el mayor ingreso de esta hortaliza procedente de El Santuario y San Pedro de los Milagros (Antioquia). Del mismo modo, en Bucaramanga el precio descendió un 10,34% y el kilo se ofreció a \$1.625 por mayor oferta desde Tunja (Boyacá) y Chitagá, Silos (Norte de Santander).

En Corabastos de Bogotá, la lechuga Batavia bajó 25,89% en su cotización por la menor presencia de compradores mayoristas del producto, la oferta ingresó desde Mosquera, Facatativá, Pasca, Cajicá y Cota (Cundinamarca); por lo que el kilo se transó a \$1.563. En Pasto (El Potrerillo) el descenso fue del 20,41% y el kilo se ofreció a \$750 por la mayor disponibilidad de este vegetal originario de Gualmatán (Nariño).

La cebolla junca bajó 14,07% en su precio y el kilo se comercializó a \$967 en el mercado de Surabastos en Neiva porque ingresó un mayor volumen de abastecimiento desde Aquitania (Boyacá) así como de la capital del país. De manera similar, en Pasto, su precio se redujo 10,61% y el kilo se negoció a \$656 gracias a la menor salida del producto a otros mercados desde Buesaquillo (Pasto-Nariño).

En cambio, el precio de la arveja verde en vaina subió en Medellín, Manizales y en La 41 de Pereira. Por ejemplo, en la Central Mayorista de Antioquia el incremento fue del 20,00% y el kilo se comercializó a \$4.800 por el bajo nivel de recolección en los cultivos de Sonsón y El Santuario (Antioquia).

Por su parte, el precio de la habichuela tuvo una caída del 33,90% en el mercado de Surabastos en Neiva y el kilo se transó a \$1.560 ante la llegada de abastecimiento desde el municipio de Algeciras (Huila). En cambio, en Medellín (CMA) la cotización de esta leguminosa subió 20,00% por la reducción en la llegada de oferta procedente de El Santuario y El Carmen de Viboral (Antioquia). En esta central mayorista se transó a \$1.200 el kilo.



FRUTAS FRESCAS

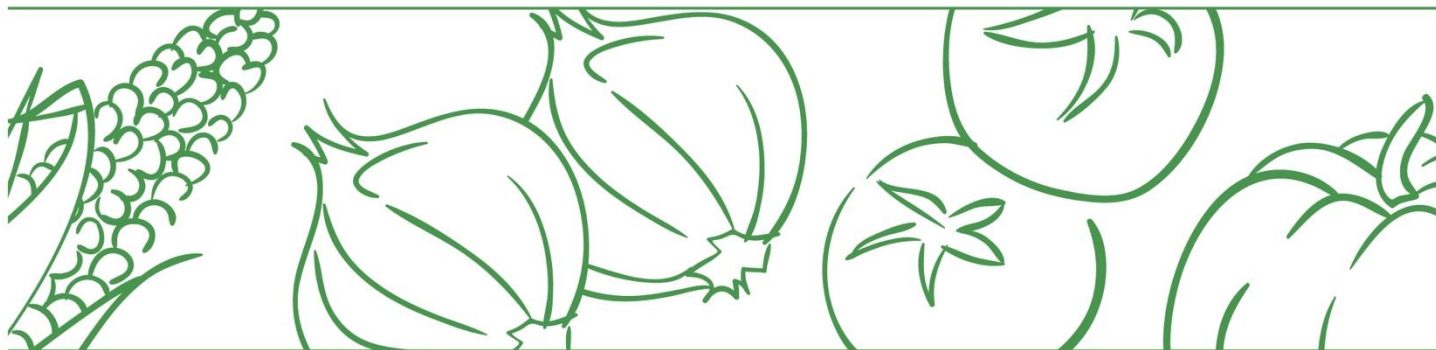
De acuerdo al Sistema de Información de Precios y Abastecimiento del Sector Agropecuario (SIPSA) este jueves descendieron los precios del aguacate, del limón Tahití y del limón común. En contraste, subieron las cotizaciones del mango Tommy.

En el mercado de Pereira (Mercasa), la cotización del aguacate cayó 17,60% y el kilo se negoció a \$3.433, debido al incremento en la oferta de la fruta oriunda de la zona rural de la capital de Risaralda, Alcalá (Valle del Cauca) y Viterbo (Caldas), por aumento de la producción. En Manizales, el kilo se transó a \$3.250, registrando una reducción en el precio del 13,33% porque ingresó mayor carga del producto de segunda calidad lo que obligó a los comerciantes a bajar el precio, entró producto desde Aguadas y Palestina (Caldas). Así mismo, en la Central de Abastos de Cenabastos de Cúcuta, el precio disminuyó 10,34% por la amplia oferta de producto procedente de Arboledas y San Vicente del Chucurí (Santander), por aumento de las cosechas, razón por la cual el kilo se comercializó a \$4.333.

Con relación al limón Tahití, la cotización cayó 27,94% en Bogotá, transándose el kilo a \$875, ya que ingresó producto de primera calidad y los comerciantes tenían producto represado, llegó desde El Guamo, Espinal y Purificación (Tolima); igualmente, en Tunja el kilo se transó a \$1.307 y el precio bajó 20,69%; este comportamiento obedeció al ingreso de un mayor volumen de carga de producto, ya que las condiciones climáticas han aceleraron el proceso de producción en la zonas de cultivo en el departamento del Tolima.

De la misma manera, en la capital de Boyacá, el limón común registró una disminución del 19,48% y el kilo se ofreció a \$1.653 debido a la amplia oferta de producto procedente de Socorro y Lebrija (Santander) así como de El Espinal y Guamo (Tolima).

En contraste, el precio del mango Tommy presentó alzas de 23,08% en Bucaramanga en donde se transó el kilo a \$1.600, luego de una reducción en la oferta del producto por la finalización de los ciclos productivos en las zonas de cultivo de La Mesa, Anapoima (Cundinamarca), Ciénaga (Magdalena) y Lebrija (Santander). En la central de abastos Surabastos de Neiva, se registró un alza de 14,19% en los precios, alcanzando los \$2.360 por kilo, dada la menor disponibilidad de producto desde el corregimiento de El Chicoral en el Espinal (Tolima).



TUBÉRCULOS

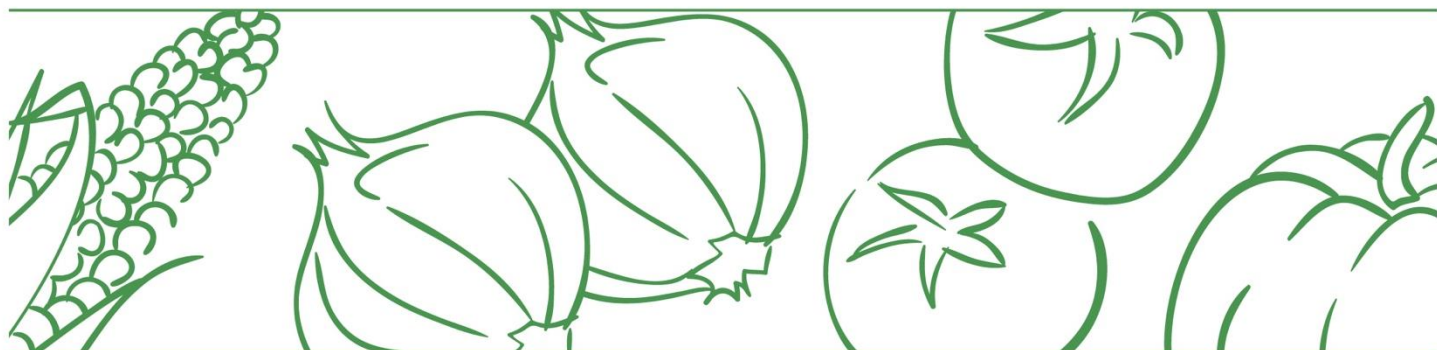
El Sistema de Información de Precios y Abastecimiento del Sector Agropecuario (SIPSA) reportó hoy una disminución en la cotización de la papa negra. Por el contrario, la yuca registró un incremento en su precio.

La cotización de la papa negra en Tunja presentó una disminución del 17,92%, porque se contó con mayor volumen del producto de primera calidad que ingresó desde Siachoque, Soracá, Toca, Ventaquemada y Samacá (Boyacá), razón por la cual se cotizó el kilo a \$580. A su vez, en Manizales, se registró una baja del 15,66% en sus precios mayoristas, transándose en \$1.113 el kilo, por mayor nivel de carga procedente de Nariño y de la capital del país.

Por su parte, en Pasto hubo baja oferta de la papa criolla porque las lluvias afectaron la recolección de los cultivos que arribaron desde la zona rural de Pasto (Nariño), es así como su precio se incrementó un 57,50% y el kilo se transó en \$1.575. A su vez el tubérculo presentó un aumento del 13,87%, en los precios mayoristas de Cúcuta (Cenabastos), en donde se comercializó el kilo a \$1.642, tendencia que se dio por su menor oferta desde los cultivos de Mutiscua, Pamplona, Cácuta y Chitagá en el Norte de Santander. Por el contrario, en Manizales, su precio descendió en un 11,90% y se ofertó el kilo a \$1.927, como resultado de la buena carga del producto que ingresó desde Bogotá D.C.

Por otro lado, el precio de la arracacha registró un aumento del 17,82% en Medellín (CMA), y el kilo se ofertó en \$1.488, por la entrada de menor volumen de carga, proveniente de San Vicente (Antioquia). En Cúcuta (Cenabastos), se presentó una baja oferta de esta raíz procedente de Mutiscua, Pamplona, Cácuta y Chitagá en el Norte de Santander, por lo que su precio tuvo una subida del 16,22%, fijándose el kilo en \$1.433. En contraste, el precio del producto en Bogotá (Corabastos), descendió en un 16,18% y el kilo se ofertó en \$594, por la alta oferta del alimento oriundo de los cultivos de Cajamarca (Tolima). Esta misma predisposición, se dio en Neiva (Surabastos), donde su precio bajó un 13,33% y el kilo se fijó en \$1.040, por la alta disponibilidad del alimento allegado de Ibagué (Tolima), Ipiales (Nariño), así como de Algeciras y la zona rural de capital del Huila.

Para finalizar, el precio de la yuca en Bucaramanga (Centroabastos), subió un 20,00% y el kilo se fijó en \$929, debido a la menor oferta del producto que arribó desde Tierralta (Córdoba) y Yondó (Antioquia).



ABASTECIMIENTO DE ALIMENTOS

Comportamiento del abastecimiento

Ante la coyuntura actual del país generada por el paro nacional, y con el fin de tener mayor oportunidad en la entrega de resultados, el DANE adelanta la difusión de la información con datos provisionales de abastecimiento. Es importante resaltar que se seguirán surtiendo diferentes procesos de validación hasta tener los resultados de carácter definitivo, los cuales serán publicados el viernes de cada semana.

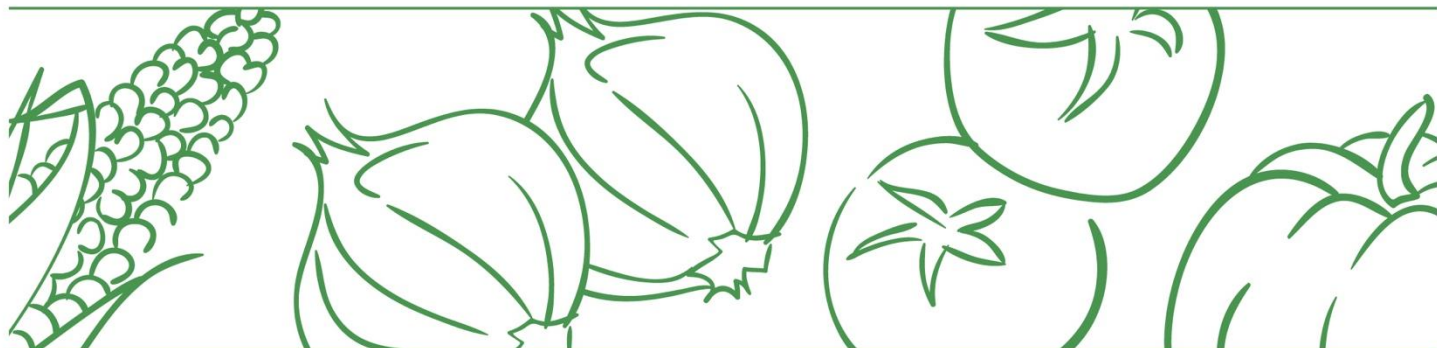
En cuanto al abastecimiento se presenta información diaria del ingreso de alimentos a los mercados mayoristas, teniendo en cuenta la programación de la cobertura del Sipsa_A.

Cuadro 1. Abastecimiento de alimentos en toneladas que ingresaron a los mercados mayoristas del 10 al 16 de junio*

Mercado mayorista	10/06/2021	11/06/2021	12/06/2021	13/06/2021	14/06/2021	15/06/2021	16/06/2021
Armenia, Mercar	407	639	253			367	536
Barranquilla, Barranquillita	1.696	739		950	722	1.404	556
Barranquilla, Granabastos	465	133			355	391	191
Bogotá, D.C., Corabastos	8.553	8.429	2.307	2.388	5.873	7.988	7.466
Bogotá, D.C., Paloquemao	154	138	124		74	218	155
Bogotá, D.C., Plaza Las Flores	133	96	177			143	152
Bogotá, D.C., Plaza Samper Mendoza	68	175				354	133
Bucaramanga, Centroabastos	851	1.805	1.082	243	2.291	642	2.139
Cali, Cavasa	654	370	308	1.489	432	320	1.030
Cali, Santa Helena	345	1.510	389		1.303	355	1.322
Cartagena, Bazurto	980	605		742	598	747	314
Cúcuta, Cenabastos	1.070	1.275	826	94	1.358	814	928
Cúcuta, La Nueva Sexta	74	99	150		80	141	67
Ibagué, Plaza La 21	146	315	165		174	341	
Ipiales (Nariño), Centro de acopio	53	189			233	15	56
Manizales, Centro Galerías	399	331				294	336
Medellín, Central Mayorista de Antioquia	2.064	1.854	1.579			3.280	1.835
Medellín, Plaza Minorista "José María Villa"	565	578	707			735	496
Montería, Mercado del Sur	160	227			264	83	254
Neiva, Surabastos	513	183	109		165	174	338

BOLETÍN DIARIO PRECIOS MAYORISTAS

DANE
INFORMACIÓN PARA TODOS



Pasto, El Potrerillo	540		568		509		564
Pereira, Mercasa	373	445			0	593	333
Popayán, Plaza de mercado del barrio Bolívar	152	207			182	260	336
Santa Marta (Magdalena)	139	158			143	144	153
Sincelejo, Nuevo Mercado	158	158		174	196	87	226
Tunja, Complejo de Servicios del Sur	441	89		188	543	295	973
Valledupar, Mercabastos	41	303		22	264	82	241
Valledupar, Mercado Nuevo	67	91			84	130	52
Villavicencio, CAV	514	145	349	280	51	468	185
Total	21.775	21.284	9.093	6.572	15.892	20.863	21.366

*Datos provisionales

Fuente: DANE-SIPSA. Cálculos: SIPSA

A continuación, se presenta información del abastecimiento hasta el miércoles 16 de junio y se compara con el miércoles antes del inicio del paro (21 de abril) y los dos miércoles anteriores, teniendo en cuenta la programación de SIPSA_A.

El acopio a los mercados mayoristas para el miércoles 16 de junio de 2021 disminuyó en 14,5% con respecto al miércoles 21 de abril. Entre las centrales que más bajaron el ingreso se encuentran La Nueva Sexta en Cúcuta, Mercado Nuevo en Valledupar, Central Mayorista de Antioquia en Medellín, Cenabastos en Cúcuta y Mercasa en Pereira.

Frente al día anterior, es decir del martes 15 al miércoles 16 de junio, el aprovisionamiento de alimentos aumentó 2,4%, y con respecto al miércoles de la semana anterior, 9 de junio, el acopio aumentó 5,5%.

Cuadro 2. Abastecimiento de alimentos en toneladas que ingresaron a los mercados mayoristas los miércoles

Mercados Mayoristas	21/04/2021	2/06/2021	9/06/2021	16/06/2021(p)	Variación 16 junio frente al 21 abril
Armenia, Mercar	528	502	539	536	1,4%
Barranquilla, Barranquillita	658	628	552	556	-15,5%
Barranquilla, Granabastos	126	113	206	191	51,6%
Bogotá, D.C., Corabastos	9.475	8.658	7.262	7.466	-21,2%
Bogotá, D.C., Paloquemao	82	60	100	155	89,5%
Bogotá, D.C., Plaza Las Flores	154	135	91	152	-1,2%
Bogotá, D.C., Plaza Samper Mendoza	72	82	125	133	84,1%
Bucaramanga, Centroabastos	1.994	2.030	1.801	2.139	7,3%
Cali, Cavasa	1.231	585	932	1.030	-16,3%



El futuro
es de todos

Gobierno
de Colombia

SIPSA

Sistema de Información de Precios y
Abastecimiento del Sector Agropecuario

BOLETÍN DIARIO PRECIOS MAYORISTAS

DANE
INFORMACIÓN PARA TODOS



Mercados Mayoristas	21/04/2021	2/06/2021	9/06/2021	16/06/2021 (p)	Variación 16 junio frente al 21 abril
Cali, Santa Helena	1.459	1.149	1.173	1.322	-9,4%
Cartagena, Bazurto	394	483	301	314	-20,2%
Cúcuta, Cenabastos	1.291	938	1.065	928	-28,1%
Cúcuta, La Nueva Sexta	117	92	88	67	-42,8%
Ipiales (Nariño), Centro de acopio	43	81	36	56	30,7%
Manizales, Centro Galerías	277	375	319	336	21,5%
Medellín, Central Mayorista de Antioquia	2.648	2.325	1.881	1.835	-30,7%
Medellín, Plaza Minorista "José María Villa"	561	435	519	496	-11,5%
Montería, Mercado del Sur	252	202	255	254	0,7%
Neiva, Surabastos	290	414	333	338	16,5%
Pasto, El Potrerillo	631	531	565	564	-10,6%
Pereira, Mercasa	450	785	360	333	-26,0%
Popayán, Plaza de mercado del barrio Bolívar	388	107	98	336	-13,3%
Santa Marta (Magdalena)	199	123	147	153	-23,1%
Sincelejo, Nuevo Mercado	162	209	176	226	40,1%
Tunja, Complejo de Servicios del Sur	1.013	650	904	973	-4,0%
Valledupar, Mercabastos	159	269	166	241	51,3%
Valledupar, Mercado Nuevo	83	93	101	52	-37,3%
Villavicencio, CAV	247	199	156	185	-25,0%
Total	24.981	22.251	20.251	21.366	-14,5%

p: información provisional.

Fuente: DANE-SIPSA. Cálculos: SIPSA

El abastecimiento para el total de los 29 mercados mayoristas que cubre el SIPSA_A y para las ciudades de Bogotá, Cúcuta y Valledupar se observa en los siguientes gráficos.



El futuro
es de todos

Gobierno
de Colombia

SIPSA

Sistema de Información de Precios y
Abastecimiento del Sector Agropecuario

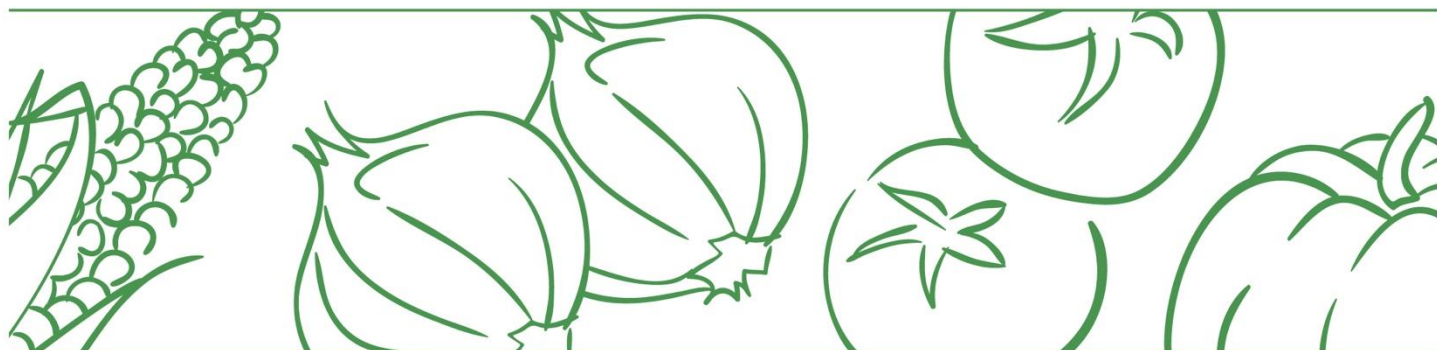
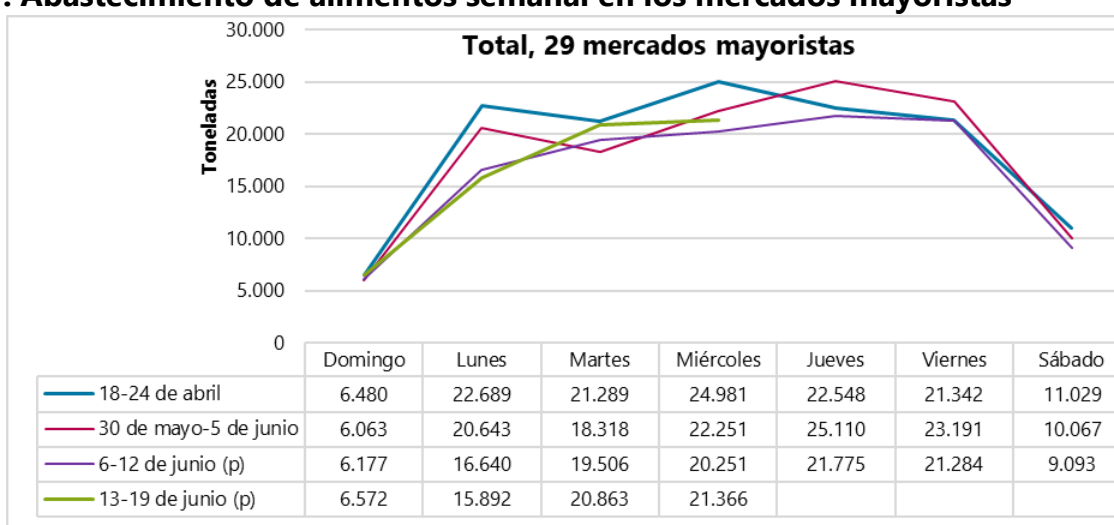


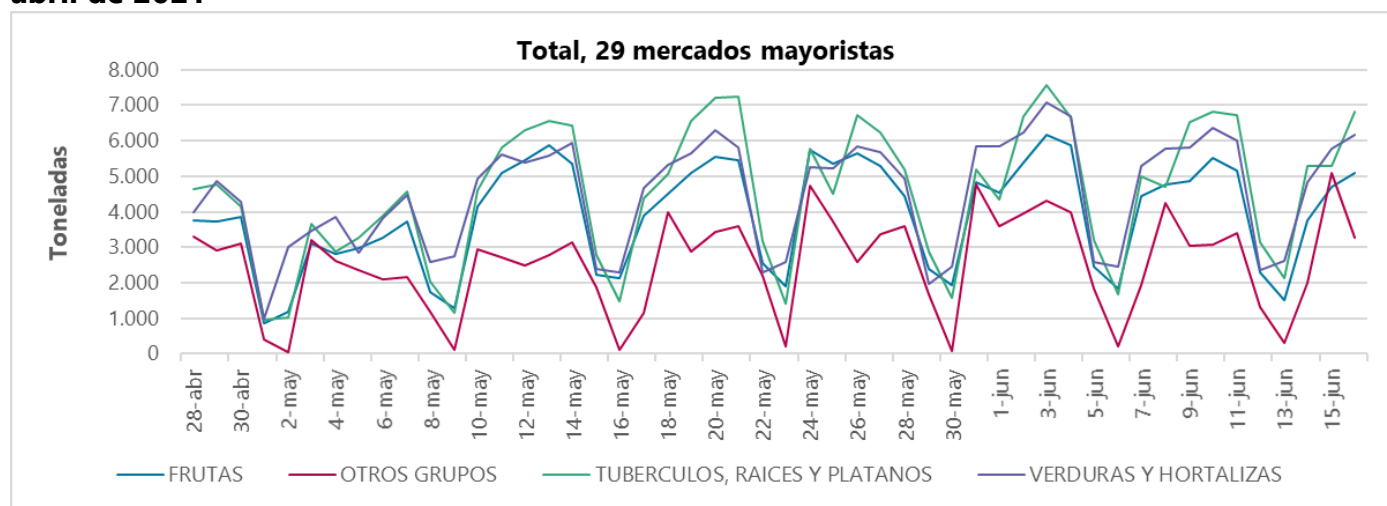
Gráfico 1. Abastecimiento de alimentos semanal en los mercados mayoristas



Fuente: DANE-SIPSA

p: información provisional.

Gráfico 2. Abastecimiento por grupo de alimentos en los mercados mayoristas desde el 28 de abril de 2021

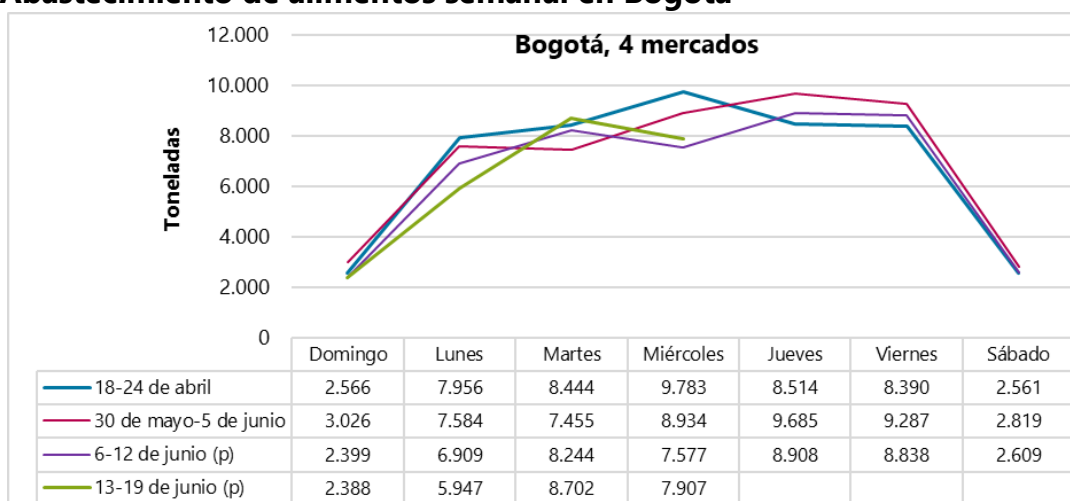


Fuente: DANE-SIPSA

Nota: información provisional desde el 10 de junio de 2021

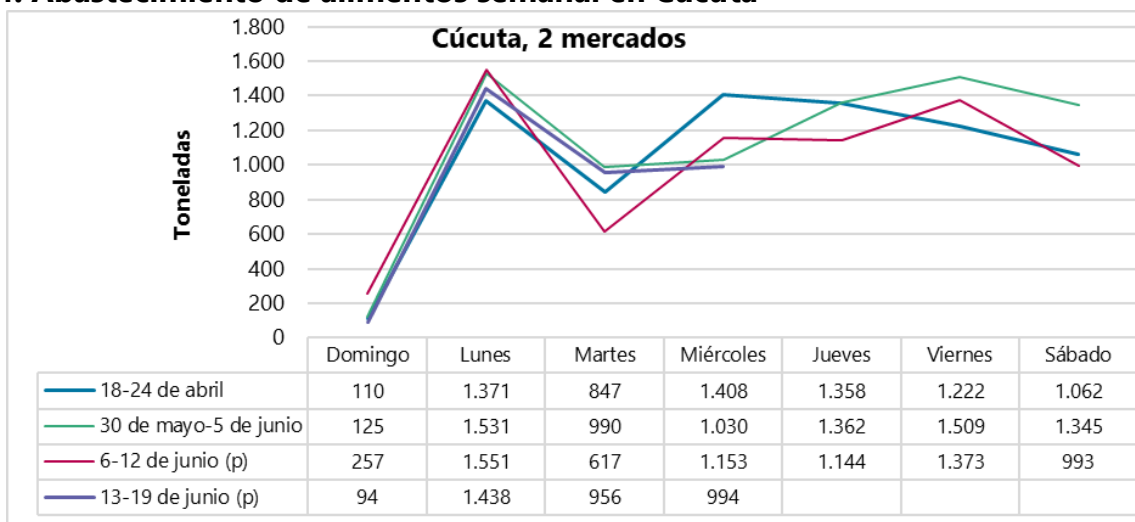


Gráfico 3. Abastecimiento de alimentos semanal en Bogotá



Fuente: DANE-SIPSA
 p: información provisional.

Gráfico 4. Abastecimiento de alimentos semanal en Cúcuta



Fuente: DANE-SIPSA.
 p: información provisional.

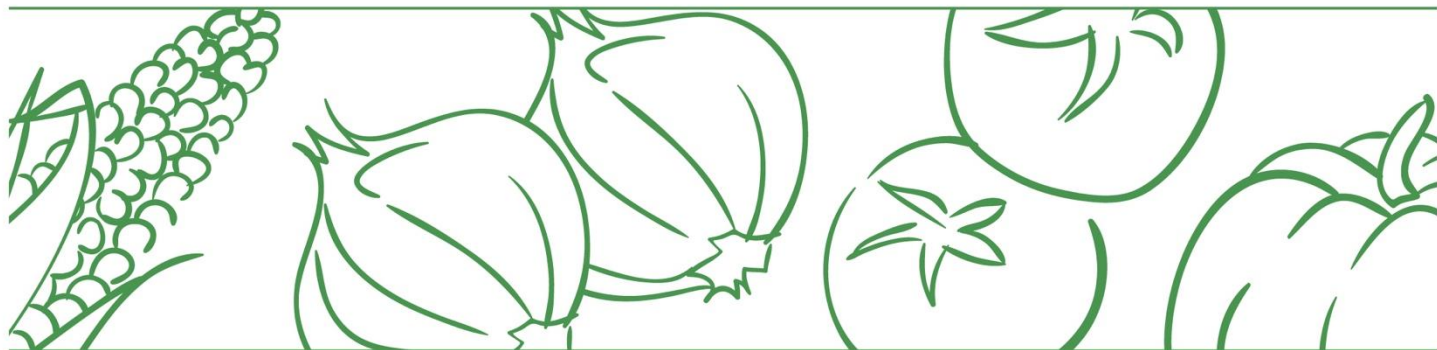
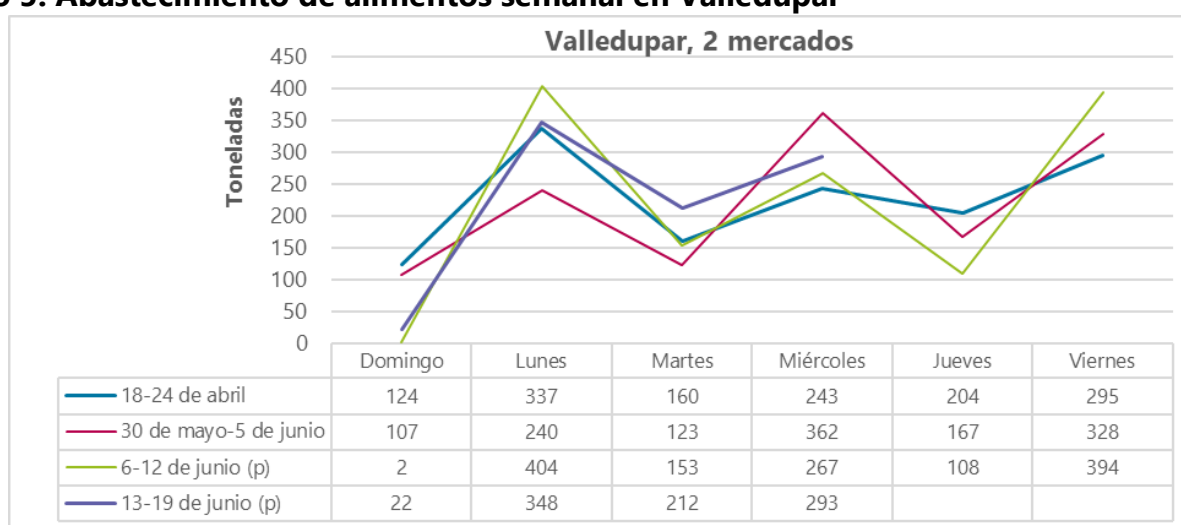


Gráfico 5. Abastecimiento de alimentos semanal en Valledupar



Fuente: DANE-SIPSA.
 p: información provisional.