



VERDURAS Y HORTALIZAS

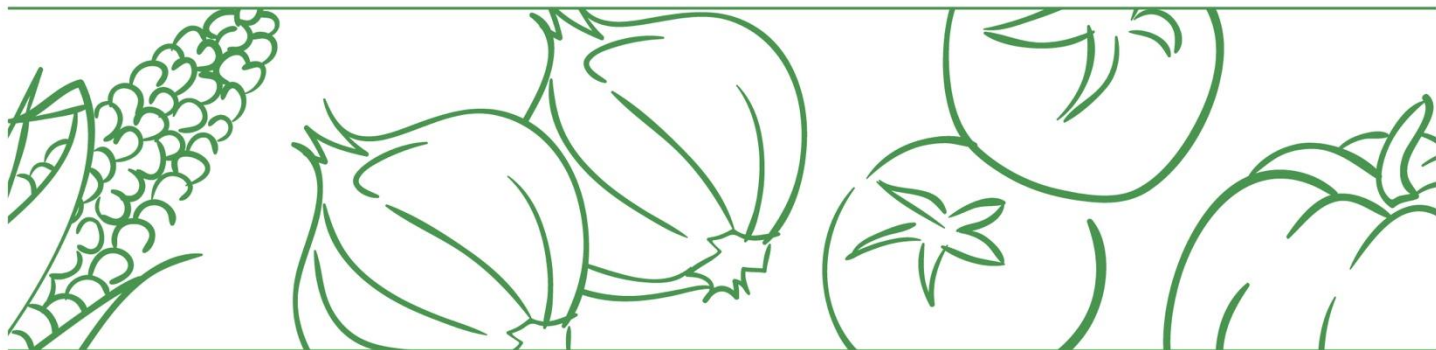
El Sistema de Información de Precios y Abastecimiento del Sector Agropecuario (SIPSA), reportó una disminución en los precios de la cebolla cabeza blanca, el pepino cohombro y el chócolo mazorca. En contraste, subieron las cotizaciones del tomate.

En la jornada de hoy, en Popayán la cotización de la cebolla cabeza blanca cayó 20,32% y el kilo se negoció a \$1.042 debido al aumento en los niveles de cosecha desde las zonas de cultivo de Túquerres y Potosí (Nariño). En Ibagué (La 21), el kilo se transó a \$750, registrando una reducción en el precio del 17,20% por el incremento en la oferta de la verdura desde Cabrera y Pasca (Cundinamarca). También, en Cartagena el precio bajó 16,67% como consecuencia de las altas recolecciones en la Sabana de Bogotá, razón por la cual el kilo se comercializó a \$1.167.

A su vez, el kilo del pepino cohombro se cotizó a \$960 en Ibagué (La 21), un 21,74% menos, por el aumento en la producción desde Cajamarca (Tolima) y Pitalito (Huila). En Cali (Cavasa), el precio se redujo 17,73%; este comportamiento obedeció al aumento de la oferta procedente de Pradera (Valle del Cauca); allí, el kilo se transó a \$644. Así mismo, en Sincelejo, se registró una baja del 16,67% y el kilo se ofreció a \$500, dado el incremento en el rendimiento productivo en el municipio de Ocaña (Norte de Santander).

En Cartagena, el precio del chócolo mazorca descendió en un 21,18% ante la mayor disponibilidad de producto oriundo de María La Baja (Bolívar), motivo por el cual el kilo se vendió a \$558. Igualmente, en la capital de Sucre se registró un descenso en el precio del 15,00% por el auge en las cosechas en Sincelejo, Corozal, Betulia y Ovejas (Sucre), motivo por el cual el kilo se vendió a \$510.

Caso contrario se presentó en la capital de Bolívar, donde el precio del tomate subió 60,00% y el kilo se vendió a \$2.909, comportamiento originado por la reducción en la oferta del alimento procedente de Ocaña (Norte de Santander), debido a las intensas lluvias que afectaron las recolecciones. En Montería, la cotización registró un alza de 26,56% transándose el kilo a \$2.025, por el descenso en el abastecimiento de producto en Marinilla y El Santuario (Antioquia).



FRUTAS FRESCAS

El SIPSA registró un descenso en el precio de la mora de Castilla, el lulo, la papaya Maradol y el coco.

En Medellín (CMA), el precio de la mora de Castilla descendió 21,88% por la salida de cosechas en Aguadas (Caldas) y la Ceja (Antioquia); el kilo se comercializó a \$1.875. En Cúcuta (Cenabastos), por su parte, la cotización disminuyó 17,26% y el kilo se ofreció a \$2.264 debido al aumento de la oferta de la fruta oriunda de Ragonvalia (Norte de Santander). De la misma forma, en Cavasa de Cali el precio bajó 13,61% y el kilo se ofreció a \$2.010 por que llegó un mayor abastecimiento desde el municipio de Ginebra (Valle del Cauca).

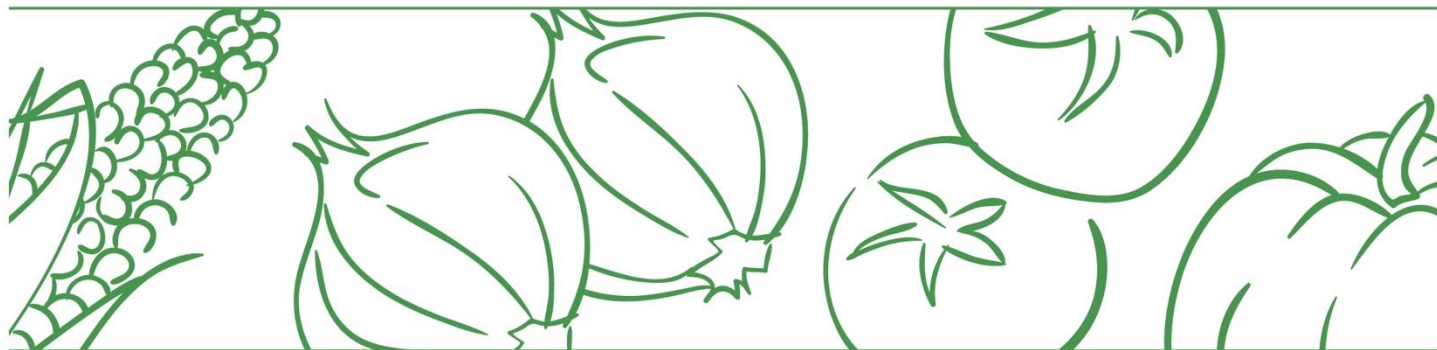
Por su parte, en el mercado de Bazurto en Cartagena el lulo registró un descenso en su precio del 19,57% y se cotizó el kilo a \$3.700 debido a que se aumentaron las recolecciones en las zonas de cultivo de Santa Rosa de Osos y Yarumal (Antioquia) y La Unión (Valle del Cauca).

A su vez, en Corabastos de Bogotá el precio de la papaya Maradol bajó 18,15% y el kilo se ofreció a \$1.410 ya que se contó con oferta de la fruta desde Lejanías (Meta).

Con relación a la cotización del coco, esta cayó 18,13% en Montería por aumento en las labores de cosechas en la región de Los Córdoba y Moñitos (Córdoba), donde se iniciaron nuevos ciclos productivos; el kilo se negoció a \$3.635 en esta central.

Por su parte, en Montería y en Bogotá la cotización del limón común bajó 37,50% y 21,67%, respectivamente. En la capital de Córdoba el kilo se vendió a \$714 motivado por aumento en las labores de cosechas ya que la producción fue mayor en la región de Lebrija y Rionegro en Santander, donde se iniciaron nuevos ciclos de cosechas. En la capital del país, el descenso en su precio se explicó por el mayor abastecimiento del cítrico procedente de El Guamo, Espinal y Purificación (Tolima) por lo que el kilo se vendió a \$839. En contraste, el precio tuvo un alza del 25,93% en Ibagué (La 21) porque ingresó menor cantidad del producto desde El Guamo y San Luis en el Tolima; se ofreció el kilo a \$1.214.

En cuanto al maracuyá, el precio mayorista registró un aumento de 31,34% en Villavicencio (CAV), mercado en el que el kilo se cotizó a \$2.200; lo anterior obedeció a un menor abastecimiento desde Acacias, Lejanías y Granada (Meta). En cambio, en Popayán la cotización cayó 16,38% y el kilo se terminó comercializando a \$2.425 ya que se reportaron altos niveles de cosecha en el municipio de Patía (Cauca).



TUBÉRCULOS

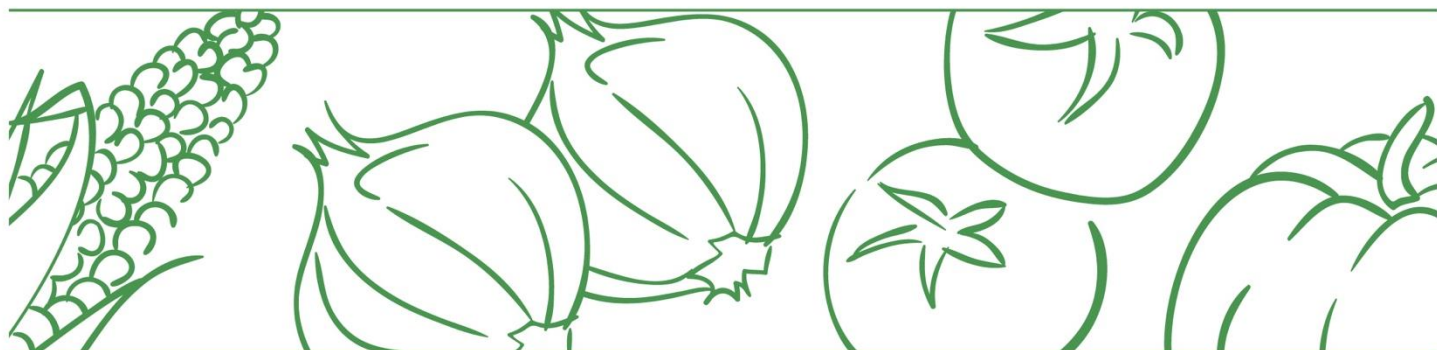
Según el SIPSA, durante la jornada de hoy bajaron los precios de la papa criolla.

En Montería, los comerciantes informaron que la cotización de la papa criolla disminuyó 23,13% como respuesta a la mayor entrada de carga desde el municipio de Marinilla (Antioquia) razón por la que el kilo se comercializó a \$2.575. Del mismo modo, a Popayán llegó una mayor cantidad desde Totoró (Cauca), por lo que la cotización de este tubérculo cayó 16,39%, transándose el kilo a \$1.658. En Cúcuta (Cenabastos) descendió la cotización un 14,72% ante el inicio de recolección en las zonas de cultivo de Mutiscua, Pamplona, Cácuta y Chitagá (Norte de Santander); el kilo se negoció a \$1.400.

Respecto a la papa negra, en Barranquilla bajó el precio 13,87% y el kilo se cotizó a \$693 ya que se contó con ingreso del producto desde Tunja (Boyacá). En Pereira (Mercasa), a su vez, el kilo se vendió a \$707, un 13,11% menos, debido a que se contó con una mayor cantidad de producto desde Bogotá e Ipaiales (Nariño). Caso contrario sucedió en el mercado de Corabastos en Bogotá, donde la cotización subió 21,44% y se negoció el kilo a \$1.123 como consecuencia de la baja oferta procedente de Zipaquirá, Facatativá, Subachoque y Villapinzón (Cundinamarca).

En cuanto al plátano hartón verde, en Ibagué (La 21) el precio aumentó 23,35% como consecuencia de la baja oferta desde Falán, Rovira y Líbano (Tolima). En esta central el kilo se transó a \$935. Mientras que en Cali (Cavasa) la cotización disminuyó esta vez 11,88% y se negoció el kilo a \$881 por el aumento en la oferta desde el departamento del Quindío.

Para finalizar, la cotización mayorista de la yuca subió 16,67% en Montería, donde el kilo se ofreció a \$438 como respuesta a las menores labores de cosecha en Tierralta, Cereté y Canalete (Córdoba). Por su parte, en el mercado de Corabastos en Bogotá bajó el precio 13,04% debido a que se contó con llegada del producto desde Lejanías, Puerto López y Granada (Meta). En la capital del país el kilo se comercializó a \$1.000.



ABASTECIMIENTO DE ALIMENTOS

Comportamiento del abastecimiento

Ante la coyuntura actual del país generada por el paro nacional, y con el fin de tener mayor oportunidad en la entrega de resultados, el DANE adelanta la difusión de la información con datos provisionales de abastecimiento. Es importante resaltar que se seguirán surtiendo diferentes procesos de validación hasta tener los resultados de carácter definitivo, los cuales serán publicados el viernes de cada semana.

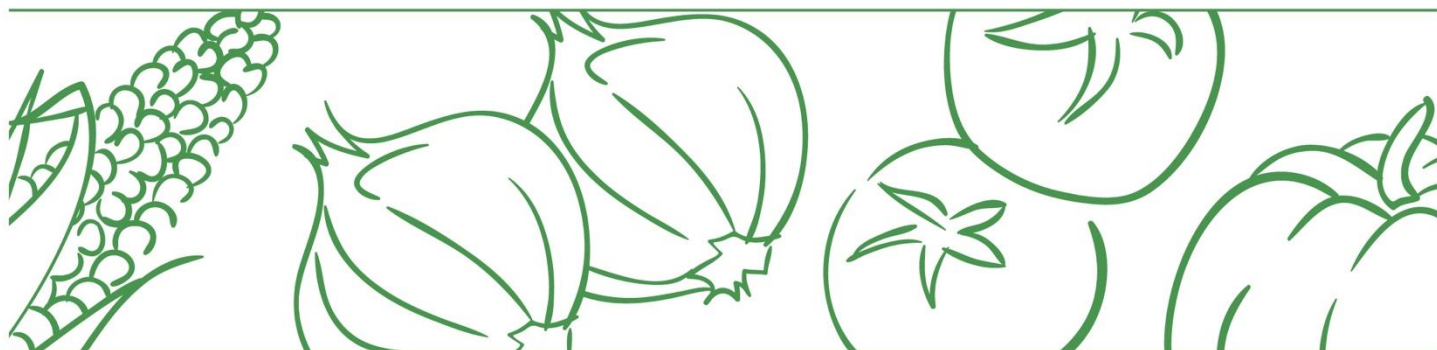
En cuanto al abastecimiento se presenta información diaria del ingreso de alimentos a los mercados mayoristas, teniendo en cuenta la programación de la cobertura del Sipsa_A.

Cuadro 1. Abastecimiento de alimentos en toneladas que ingresaron a los mercados mayoristas del 10 al 17 de junio*

Mercado mayorista	10/06/2021	11/06/2021	12/06/2021	13/06/2021	14/06/2021	15/06/2021	16/06/2021	17/06/2021
Armenia, Mercar	407	639	253			367	536	428
Barranquilla, Barranquillita	1.696	739		950	722	1.404	556	1.944
Barranquilla, Granabastos	465	133			355	391	191	436
Bogotá, D.C., Corabastos	8.553	8.429	2.307	2.388	5.873	7.988	7.466	7.779
Bogotá, D.C., Paloquemao	154	138	124		74	218	155	211
Bogotá, D.C., Plaza Las Flores	133	96	177			143	152	218
Bogotá, D.C., Plaza Samper Mendoza	68	175				354	133	138
Bucaramanga, Centroabastos	851	1.805	1.082	243	2.291	642	2.139	834
Cali, Cavasa	654	370	308	1.489	432	320	1.030	1.312
Cali, Santa Helena	345	1.510	389		1.303	355	1.322	392
Cartagena, Bazurto	980	605		742	598	747	314	790
Cúcuta, Cenabastos	1.070	1.275	826	94	1.358	814	928	984
Cúcuta, La Nueva Sexta	74	99	150		80	141	67	118
Ibagué, Plaza La 21	146	315	165		174	341		136
Ipiales (Nariño), Centro de acopio	53	189			233	15	56	68
Manizales, Centro Galerías	399	331				294	336	294
Medellín, Central Mayorista de Antioquia	2.064	1.854	1.579			3.280	1.835	2.617
Medellín, Plaza Minorista "José María Villa"	565	578	707			735	496	703
Montería, Mercado del Sur	160	227			264	83	254	112
Neiva, Surabastos	513	183	109		165	174	338	497
Pasto, El Potrerillo	540		568		509		564	576
Pereira, Mercasa	373	445				593	333	663
Popayán, Plaza de mercado del barrio Bolívar	152	207			182	260	336	199

BOLETÍN DIARIO PRECIOS MAYORISTAS

DANE
INFORMACIÓN PARA TODOS



Mercado mayorista	10/06/2021	11/06/2021	12/06/2021	13/06/2021	14/06/2021	15/06/2021	16/06/2021	17/06/2021
Santa Marta (Magdalena)	139	158			143	144	153	142
Sincelejo, Nuevo Mercado	158	158		174	196	87	226	153
Tunja, Complejo de Servicios del Sur	441	89		188	543	295	973	485
Valledupar, Mercabastos	41	303		22	264	82	241	42
Valledupar, Mercado Nuevo	67	91			84	130	52	134
Villavicencio, CAV	514	145	349	280	51	468	185	612
Total	21.775	21.284	9.093	6.572	15.892	20.863	21.366	23.016

*Datos provisionales

Fuente: DANE-SIPSA. Cálculos: SIPSA

A continuación, se presenta información del abastecimiento hasta el jueves 17 de junio y se compara con el jueves antes del inicio del paro (22 de abril) y los dos jueves anteriores, teniendo en cuenta la programación de SIPSA_A.

El acopio a los mercados mayoristas para el jueves 17 de junio de 2021 aumentó en 2,1% con respecto al jueves 22 de abril. Entre las centrales que más aumentaron el ingreso se encuentran Cavasa y Santa Helena en Cali, Paloquemao y Plaza Las Flores en Bogotá y Mercasa en Pereira.

Frente al día anterior, es decir del miércoles 16 al jueves 17 de junio, el aprovisionamiento de alimentos aumentó 7,7%, y con respecto al jueves de la semana anterior, 10 de junio, el acopio aumentó 5,7%.

Cuadro 2. Abastecimiento de alimentos en toneladas que ingresaron a los mercados mayoristas los jueves

Mercados Mayoristas	22/04/2021	3/06/2021	10/06/2021	17/06/2021(p)	Variación 17 junio frente al 22 abril
Armenia, Mercar	425	425	407	428	0,5%
Barranquilla, Barranquillita	2.350	2.195	1.696	1.944	-17,3%
Barranquilla, Granabastos	405	336	465	436	7,8%
Bogotá, D.C., Corabastos	8.120	9.236	8.553	7.779	-4,2%
Bogotá, D.C., Paloquemao	101	134	154	211	109,4%
Bogotá, D.C., Plaza Las Flores	153	133	133	218	42,7%
Bogotá, D.C., Plaza Samper Mendoza	140	182	68	138	-1,1%
Bucaramanga, Centroabastos	810	1.137	851	834	2,9%
Cali, Cavasa	355	1.171	654	1.312	269,4%
Cali, Santa Helena	289	376	345	392	35,5%
Cartagena, Bazurto	771	874	980	790	2,5%



El futuro
es de todos

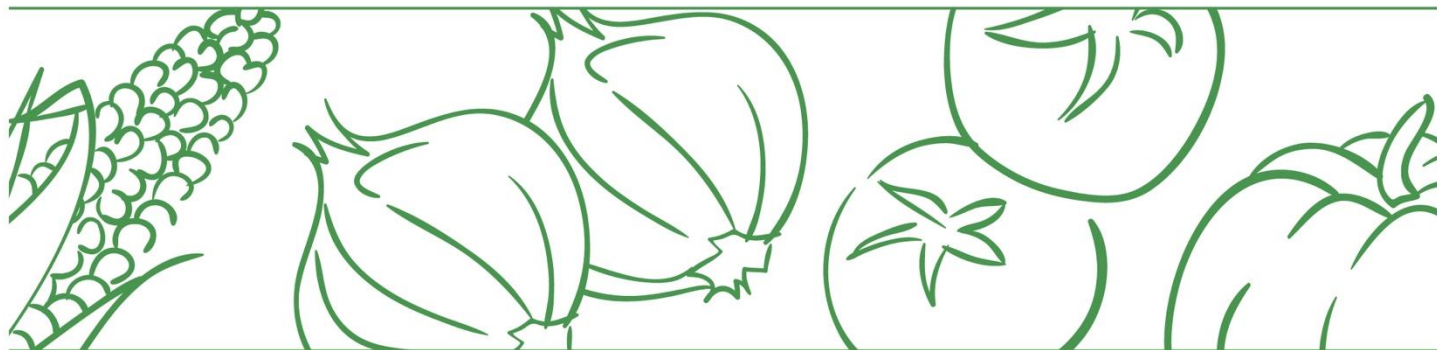
Gobierno
de Colombia

SIPSA

Sistema de Información de Precios y
Abastecimiento del Sector Agropecuario

BOLETÍN DIARIO PRECIOS MAYORISTAS

DANE
INFORMACIÓN PARA TODOS



Mercados Mayoristas	22/04/2021	3/06/2021	10/06/2021	17/06/2021(p)	Variación 17 junio frente al 22 abril
Cúcuta, Cenabastos	1.116	1.262	1.070	984	-11,9%
Cúcuta, La Nueva Sexta	241	100	74	118	-51,2%
Ibagué, Plaza La 21	226	159	146	136	-39,9%
Ipiales (Nariño), Centro de acopio	105	90	53	68	-34,7%
Manizales, Centro Galerías	371	386	399	294	-20,7%
Medellín, Central Mayorista de Antioquia	2.617	2.612	2.064	2.617	0,0%
Medellín, Plaza Minorista "José María Villa"	627	570	565	703	12,1%
Montería, Mercado del Sur	96	125	160	112	16,6%
Neiva, Surabastos	440	577	513	497	12,9%
Pasto, El Potrerillo	606	529	540	576	-4,9%
Pereira, Mercasa	349	802	373	663	89,9%
Popayán, Plaza de mercado del barrio Bolívar	147	160	152	199	35,0%
Santa Marta (Magdalena)	141	136	139	142	0,6%
Sincelejo, Nuevo Mercado	161	116	158	153	-5,1%
Tunja, Complejo de Servicios del Sur	660	554	441	485	-26,5%
Valledupar, Mercabastos	73	72	41	42	-42,4%
Valledupar, Mercado Nuevo	131	95	67	134	2,5%
Villavicencio, CAV	520	569	514	612	17,6%
Total	22.548	25.110	21.775	23.016	2,1%

p: información provisional.

Fuente: DANE-SIPSA. Cálculos: SIPSA

El abastecimiento para el total de los 29 mercados mayoristas que cubre el SIPSA_A y para las ciudades de Bogotá, Cali y Pereira se observa en los siguientes gráficos.



El futuro
es de todos

Gobierno
de Colombia

SIPSA

Sistema de Información de Precios y
Abastecimiento del Sector Agropecuario

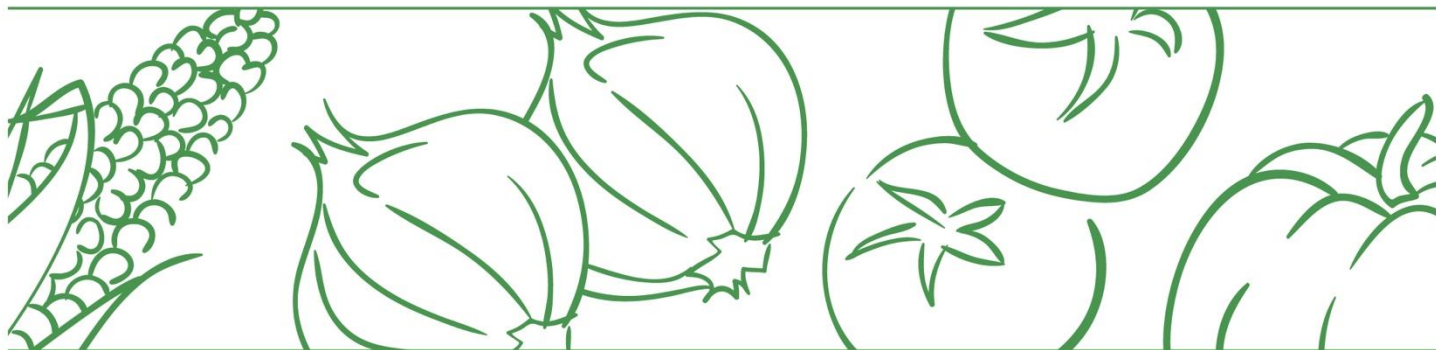
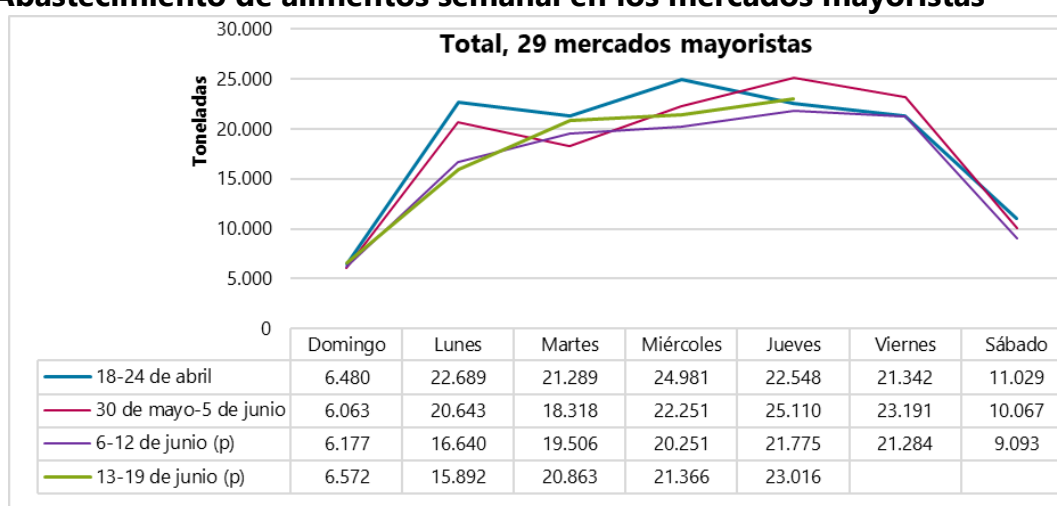
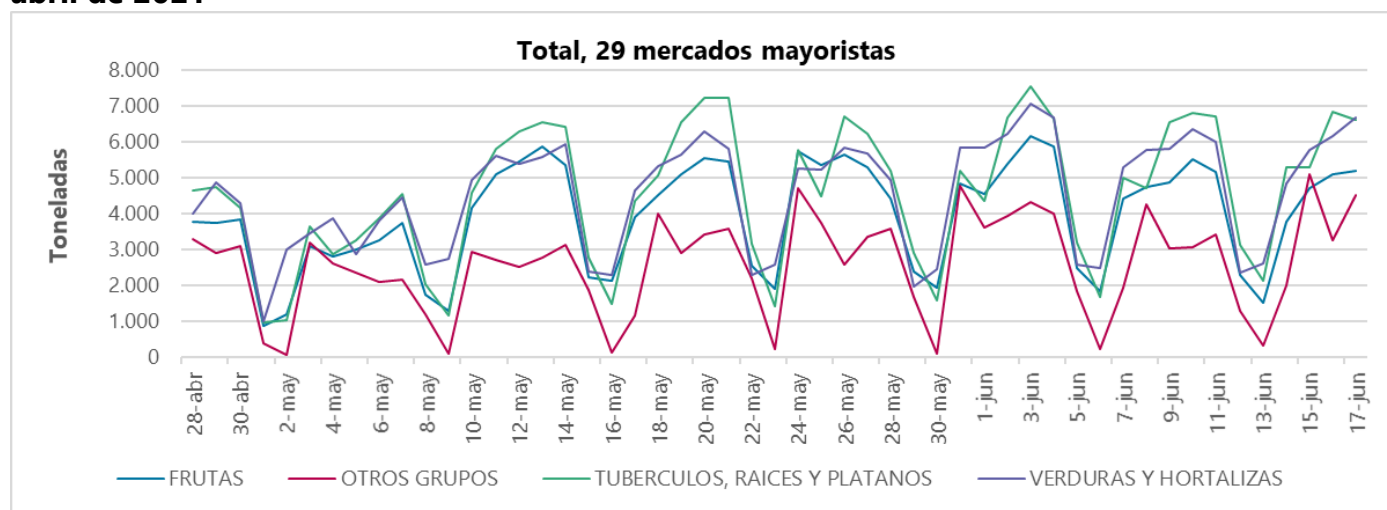


Gráfico 1. Abastecimiento de alimentos semanal en los mercados mayoristas



Fuente: DANE-SIPSA
p: información provisional.

Gráfico 2. Abastecimiento por grupo de alimentos en los mercados mayoristas desde el 28 de abril de 2021



Fuente: DANE-SIPSA
Nota: información provisional desde el 10 de junio de 2021

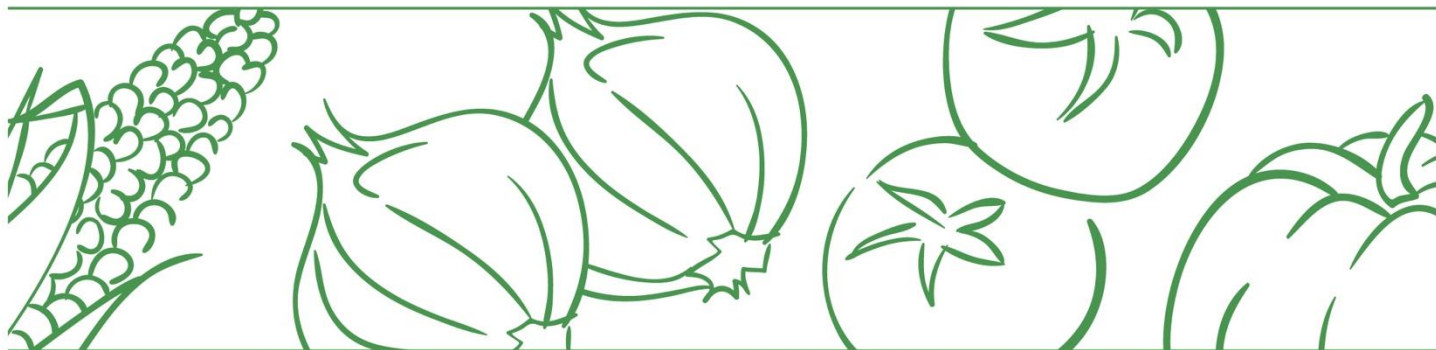
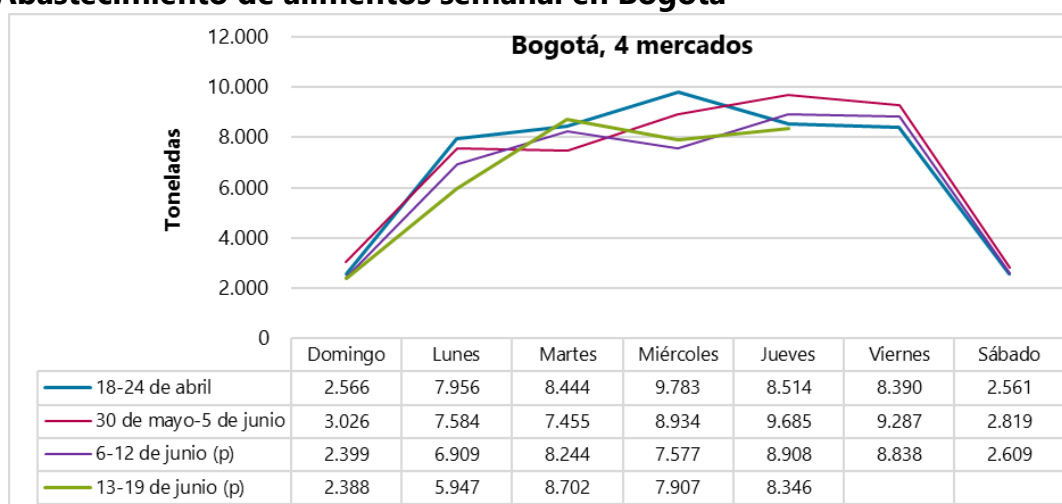
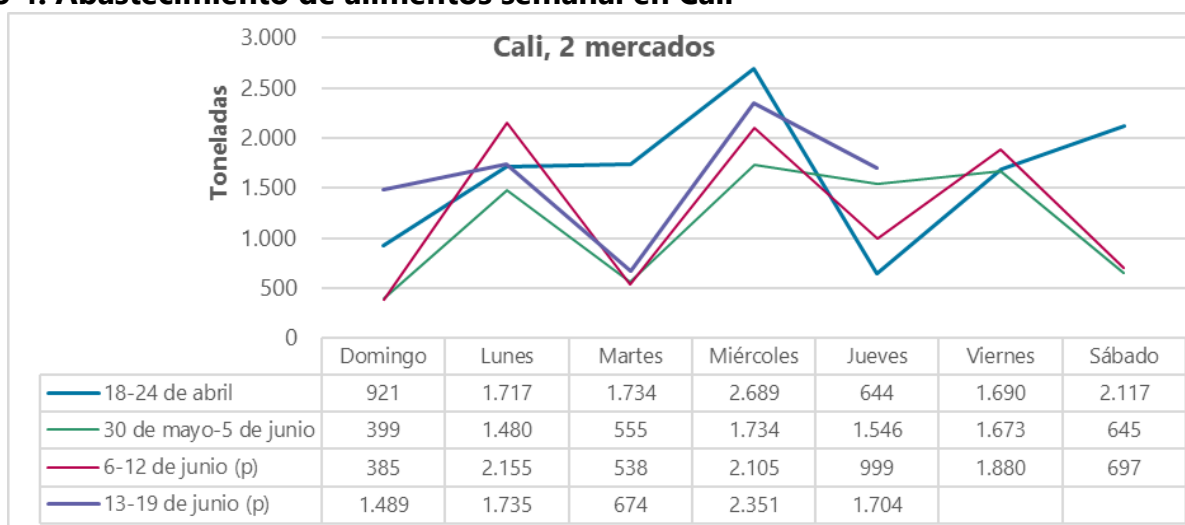


Gráfico 3. Abastecimiento de alimentos semanal en Bogotá



Fuente: DANE-SIPSA
 p: información provisional.

Gráfico 4. Abastecimiento de alimentos semanal en Cali



Fuente: DANE-SIPSA.
 p: información provisional.

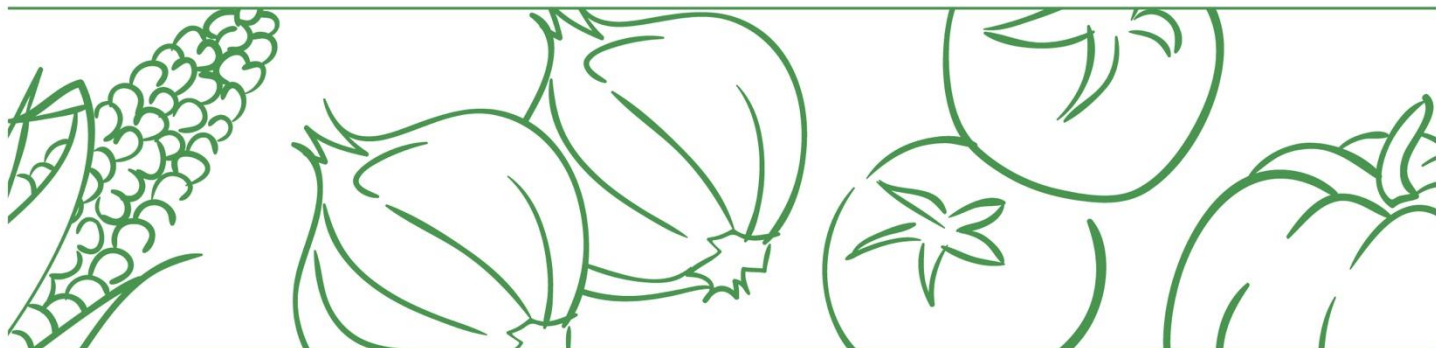
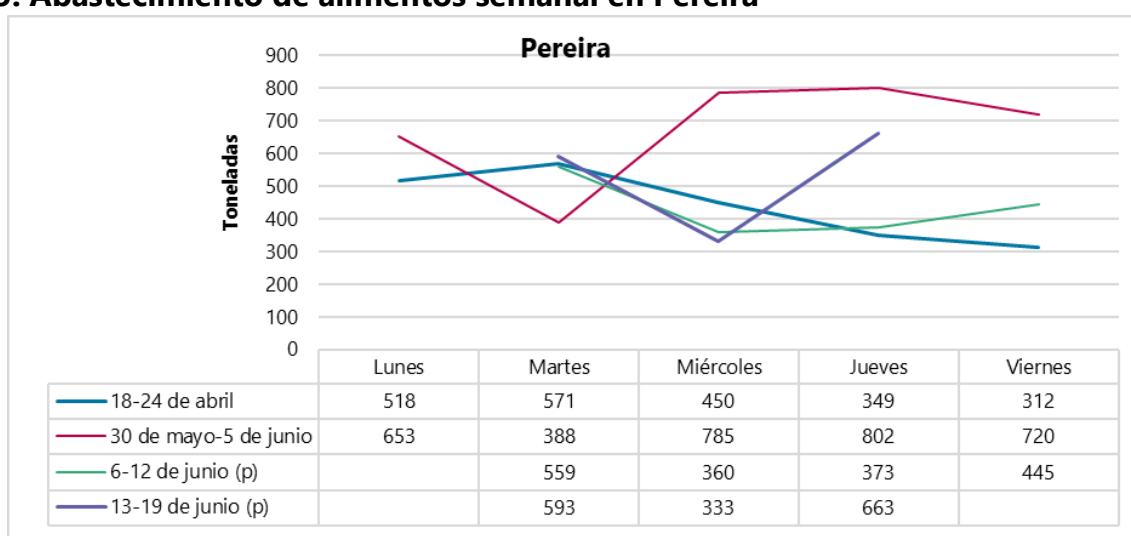


Gráfico 5. Abastecimiento de alimentos semanal en Pereira



Fuente: DANE-SIPSA.

p: información provisional.