



VERDURAS Y HORTALIZAS

El Sistema de Información de Precios y Abastecimiento del Sector Agropecuario (SIPSA), reportó un aumento en los precios del pimentón, de la habichuela y de la arveja verde en vaina. En contraste, bajaron las cotizaciones del frijol verde en vaina.

Para comenzar, la cotización del pimentón presentó aumentos en seis centrales mayoristas del país, entre ellas en La 21 de Ibagué, donde subió el precio 46,86% y el kilo se comercializó a \$3.427. Este comportamiento se dio por daños en los cultivos ante el exceso de lluvias en los municipios de Fusagasugá (Cundinamarca) y Pitalito (Huila). Del mismo modo, en Pereira (La 41) el precio subió 25,71% ofreciéndose el kilo a \$2.933 por la baja producción en los cultivos de Pereira (Risaralda) y Alcalá (Valle del Cauca). Esta misma tendencia se reportó en Neiva (Surabastos), donde el incremento fue del 25,00% por la menor disponibilidad de este alimento que llegó desde Algeciras y el Pitalito (Huila), por lo que el precio alcanzó los \$3.036.

Con relación a la habichuela, los comerciantes informaron que la cotización se incrementó 35,54% en Ibagué (La 21) como respuesta al menor abastecimiento en Cajamarca (Tolima) por daños en las vías y desde Fusagasugá (Cundinamarca) y Líbano (Tolima) por bajos ciclos de cosechas, razón por la que el kilo se comercializó a \$3.000. Del mismo modo, en Bucaramanga por disminución en los cultivos llegó una menor cantidad del producto desde Ábrego (Norte de Santander), Los Santos y Lebrija (Santander), por lo que la cotización de esta verdura aumentó 24,24% y el kilo se transó a \$2.563.

En cuanto a la arveja verde en vaina, en el mercado de Surabastos en Neiva, el kilo se vendió a \$8.300, un 33,87% más, debido a la menor producción por las continuas lluvias en Ipiales (Nariño). En Cali (Santa Helena), el alza en la cotización fue de 25,30% ante la baja producción presentada en las zonas de cultivo de Ipiales (Nariño); el kilo se negoció a \$6.933 en esta central mayorista.

En contraste, en la capital del Valle del Cauca la cotización del frijol verde cayó 25,00% y el kilo se negoció a \$3.000 por la mayor producción de cosechas en algunas zonas productivas de Cajamarca (Tolima). También en Tunja, un mayor ingreso de producto desde Ramiriquí, Miraflores y Zetaquirá (Boyacá), causó un descenso de 14,94% en las cotizaciones de esta hortaliza, ofreciéndose el kilo a \$2.467.



FRUTAS FRESCAS

El Sistema de Información de Precios y Abastecimiento del Sector Agropecuario (SIPSA) reportó hoy incrementos en las cotizaciones del maracuyá, la mandarina y la mora de Castilla. Mientras tanto, el limón Tahití registró reducciones en sus precios mayoristas.

En primer lugar, en Tunja se registró un alza de 45,45% en el precio del maracuyá que se cotizó a \$2.400 por kilo. Este incremento se dio por una menor disponibilidad de producto de primera calidad, pues las lluvias han afectado la producción en Aguazul (Casanare), Granada (Meta), Arauca (Arauca) y Lebrija (Santander). Así mismo, en Bucaramanga (Centroabastos) se vendió a \$2.900 el kilo de esta fruta proveniente de Girón y Lebrija (Santander), luego de un aumento de 33,85% en sus precios mayoristas, motivado por una reducción en las labores de cosecha en la región. En Cali (Santa Helena) este incremento fue de 23,68%, alcanzando los \$2.350 por kilo, por el menor ingreso de producto desde Guacarí, Dagua y la Unión (Valle del Cauca).

Mientras tanto, en Pereira (La 41) una menor disponibilidad de mandarina desde las zonas de cultivo de Viterbo en el departamento de Caldas ocasionó un incremento de 29,41% en el precio, que se vendió a \$2.200 por kilo. De igual manera, en Cali (Cavasa) la mora de Castilla registró un alza de 19,40% y transó a \$2.400 el kilo, debido a una menor producción en las zonas de cultivo de San Pedro de Cartago (Nariño).

En contraste, el limón Tahití reportó una reducción de 16,67% en sus cotizaciones en Bogotá (Corabastos) en donde se negoció a \$714 el kilo, gracias a una alta oferta de producto proveniente del Guamo, El Espinal y Purificación (Tolima). En Medellín (CMA), bajó el precio 15,52% y se transó el kilo a \$1.225, ante el mayor volumen de carga procedente de Palestina, Supía y Chinchiná (Caldas) y Támesis y La Pintada (Antioquia).



TUBÉRCULOS

El Sistema de Información de Precios y Abastecimiento del Sector Agropecuario (SIPSA), reportó una disminución en las cotizaciones de la papa negra y el plátano hartón verde.

En la jornada de hoy, en Cali (Santa Helena), la cotización de la papa negra disminuyó 12,63% y el kilo se negoció a \$865 debido a la amplia oferta desde las zonas productivas del departamento de Nariño. Del mismo modo, en Cali (Cavasa) el kilo se transó a \$868, registrando un descenso en el precio del 11,25% dado el aumento de la oferta del producto que ingresó desde las zonas de cultivo de Ipiales (Nariño).

En Cúcuta (Cenabastos), el kilo del plátano hartón verde se comercializó a \$1.058, un 11,81% menos, ya que se intensificaron las labores de recolección en las regiones de Saravena y Tame (Arauca).

Respecto a la papa criolla, la cotización cayó 16,58% en Cúcuta (Cenabastos), por el inicio de una nueva temporada de cosechas en los municipios de Mutiscua, Pamplona, Cácuta y Chitagá (Norte de Santander), transándose el kilo a \$1.300. En contraste, en Medellín (CMA) el kilo se transó a \$2.138 y el precio incrementó 23,91%; este comportamiento fue motivado por el descenso en la producción en los cultivos regionales de La Unión, Sonsón y Marinilla (Antioquia).

Para continuar, en Cúcuta (Cenabastos) la arracacha registró una baja del 21,95% y el kilo se ofreció a \$1.067, debido a las altas recolecciones de producto desde Mutiscua, Pamplona, Cácuta y Chitagá (Norte de Santander). A su vez, en la capital colombiana disminuyó el precio 13,62% ante el buen ingreso de producto de primera calidad a la central mayorista, motivo por el cual el kilo se vendió a \$837. El tubérculo ingresó desde la zona productiva de Boyacá. Caso contrario se presentó en Ibagué (La 21), donde la cotización incrementó 29,55% negociándose el kilo a \$760, por el menor volumen de carga debido a los daños en las vías terciarias que han dificultado el ingreso de producto procedente de Cajamarca (Tolima). El precio también presentó un alza del 25,00% en Pereira (La 41), donde el kilo se vendió a \$1.250, comportamiento originado por un bajo rendimiento productivo en El Dovio (Valle del Cauca).



ABASTECIMIENTO DE ALIMENTOS

Comportamiento del abastecimiento

Ante la coyuntura actual del país generada por el paro nacional, y con el fin de tener mayor oportunidad en la entrega de resultados, el DANE adelanta la difusión de la información con datos provisionales de abastecimiento. Es importante resaltar que se seguirán surtiendo diferentes procesos de validación hasta tener los resultados de carácter definitivo, los cuales serán publicados el viernes de cada semana.

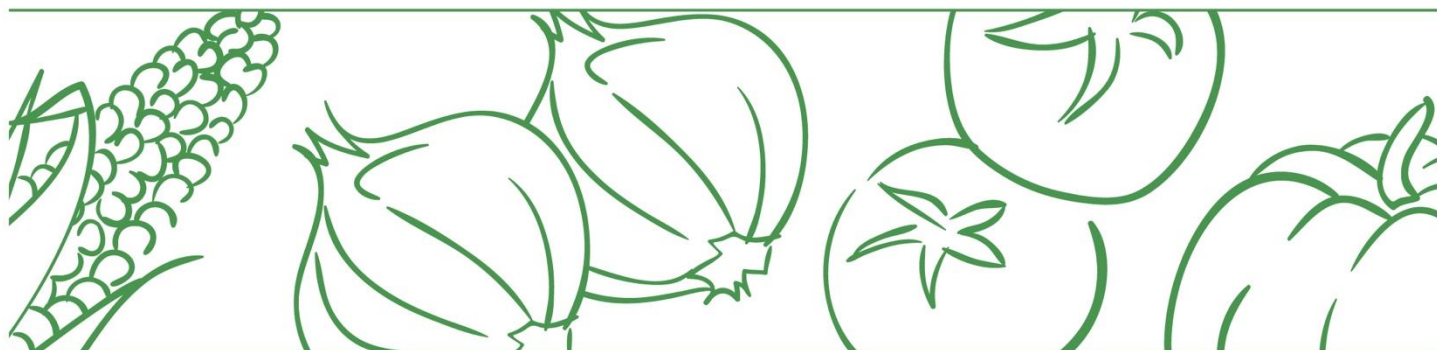
En cuanto al abastecimiento se presenta información diaria del ingreso de alimentos a los mercados mayoristas, teniendo en cuenta la programación de la cobertura del Sipsa_A.

Cuadro 1. Abastecimiento de alimentos en toneladas que ingresaron a los mercados mayoristas del 17 al 21 de junio*

| Mercado mayorista | 17/06/2021 | 18/06/2021 | 19/06/2021 | 20/06/2021 | 21/06/2021 |
|--|------------|------------|------------|------------|------------|
| Armenia, Mercar | 428 | 666 | 350 | | 696 |
| Barranquilla, Barranquillita | 1.944 | 847 | | 1.326 | 785 |
| Barranquilla, Granabastos | 436 | 153 | | | 173 |
| Bogotá, D.C., Corabastos | 7.779 | 8.327 | 2.739 | 2.010 | 7.014 |
| Bogotá, D.C., Paloquemao | 211 | 181 | 81 | | 126 |
| Bogotá, D.C., Plaza Las Flores | 218 | 147 | 130 | | 71 |
| Bogotá, D.C., Plaza Samper Mendoza | 138 | 159 | | | 165 |
| Bucaramanga, Centroabastos | 834 | 2.104 | 1.073 | 205 | 2.132 |
| Cali, Cavasa | 1.312 | 369 | 368 | 1.406 | 463 |
| Cali, Santa Helena | 392 | 1.395 | 218 | | 1.247 |
| Cartagena, Bazurto | 790 | 457 | | 799 | 712 |
| Cúcuta, Cenabastos | 984 | 1.141 | 881 | 191 | 1.368 |
| Cúcuta, La Nueva Sexta | 118 | 98 | 87 | | 133 |
| Ibagué, Plaza La 21 | 136 | 288 | 143 | | 147 |
| Ipiales (Nariño), Centro de acopio | 68 | 200 | | | 213 |
| Manizales, Centro Galerías | 294 | 315 | | | 418 |
| Medellín, Central Mayorista de Antioquia | 2.617 | 2.575 | 2.386 | | 1.999 |
| Medellín, Plaza Minorista "José María Villa" | 703 | 580 | 691 | | 221 |
| Montería, Mercado del Sur | 112 | 181 | | | 194 |
| Neiva, Surabastos | 497 | 271 | 122 | | 442 |
| Pasto, El Potrerillo | 576 | 0 | 592 | | 404 |
| Pereira, Mercasa | 663 | 316 | | | 347 |
| Popayán, Plaza de mercado del barrio Bolívar | 199 | 245 | | | ** |
| Santa Marta (Magdalena) | 142 | 150 | | | 149 |

BOLETÍN DIARIO PRECIOS MAYORISTAS

DANE
INFORMACIÓN PARA TODOS



| Mercado mayorista | 17/06/2021 | 18/06/2021 | 19/06/2021 | 20/06/2021 | 21/06/2021 |
|--------------------------------------|---------------|---------------|---------------|--------------|---------------|
| Sincelejo, Nuevo Mercado | 153 | 172 | | 151 | 269 |
| Tunja, Complejo de Servicios del Sur | 485 | 120 | | 209 | 408 |
| Valledupar, Mercabastos | 42 | 267 | | 17 | 232 |
| Valledupar, Mercado Nuevo | 134 | 48 | | | 39 |
| Villavicencio, CAV | 612 | 131 | 361 | 292 | 59 |
| Total | 23.016 | 21.902 | 10.223 | 6.608 | 20.625 |

*Datos provisionales

** Por dificultades logísticas en este momento no se cuenta con información del mercado de Popayán, para el lunes 21 de junio.

Fuente: DANE-SIPSA. Cálculos: SIPSA

A continuación, se presenta información del abastecimiento hasta el lunes 21 de junio y se compara con el lunes antes del inicio del paro (26 de abril) y los dos lunes anteriores, teniendo en cuenta la programación de SIPSA_A.

El acopio a los mercados mayoristas para el lunes 21 de junio de 2021 disminuyó en 13,9% con respecto al lunes 26 de abril. Entre las centrales que más redujeron el ingreso se encuentran Barranquilla, Valledupar, Pereira, Ipiales y Tunja.

Frente al día anterior, es decir del domingo 20 al lunes 21 de junio, el aprovisionamiento de alimentos aumentó 212,1%, esta situación se debe a que el domingo más de la mitad de los mercados mayoristas están cerrados; con respecto al lunes de la semana anterior, 14 de junio, el acopio aumentó 31,6%.

Cuadro 2. Abastecimiento de alimentos en toneladas que ingresaron a los mercados mayoristas los lunes

| Mercado mayorista | 26/04/2021 | 7/06/2021 | 14/06/2021 | 21/06/2021 (p) | Variación 21 junio frente al 26 abril |
|------------------------------------|------------|-----------|------------|----------------|---------------------------------------|
| Armenia, Mercar | 688 | | 0 | 696 | 1,1% |
| Barranquilla, Barranquillita | 975 | 582 | 579 | 785 | -19,5% |
| Barranquilla, Granabastos | 421 | 247 | 355 | 173 | -59,0% |
| Bogotá, D.C., Corabastos | 8.188 | 6.826 | 5.899 | 7.014 | -14,3% |
| Bogotá, D.C., Paloquemao | 104 | 83 | 77 | 126 | 20,9% |
| Bogotá, D.C., Plaza Las Flores | 116 | | 0 | 71 | -38,8% |
| Bogotá, D.C., Plaza Samper Mendoza | 84 | | 0 | 165 | 95,1% |
| Bucaramanga, Centroabastos | 2.303 | 2.063 | 2.291 | 2.132 | -7,4% |
| Cali, Cavasa | 708 | 895 | 432 | 463 | -34,5% |
| Cali, Santa Helena | 1.546 | 1.260 | 1.249 | 1.247 | -19,3% |
| Cartagena, Bazurto | 537 | 324 | 564 | 712 | 32,7% |



El futuro
es de todos

Gobierno
de Colombia

SIPSA

Sistema de Información de Precios y
Abastecimiento del Sector Agropecuario

BOLETÍN DIARIO PRECIOS MAYORISTAS

DANE
INFORMACIÓN PARA TODOS



| Mercado mayorista | 26/04/2021 | 7/06/2021 | 14/06/2021 | 21/06/2021 (p) | Variación 21 junio frente al 26 abril |
|--|---------------|---------------|---------------|----------------|---------------------------------------|
| Cúcuta, Cenabastos | 1.256 | 1.424 | 1.358 | 1.368 | 8,9% |
| Cúcuta, La Nueva Sexta | 66 | 127 | 80 | 133 | 100,7% |
| Ibagué, Plaza La 21 | 121 | 179 | 174 | 147 | 20,9% |
| Ipiales (Nariño), Centro de acopio | 405 | 215 | 233 | 213 | -47,4% |
| Manizales, Centro Galerías | 349 | | 0 | 418 | 19,8% |
| Medellín, Central Mayorista de Antioquia | 2.195 | | 0 | 1.999 | -8,9% |
| Medellín, Plaza Minorista "José María Villa" | 263 | | 0 | 221 | -16,2% |
| Montería, Mercado del Sur | 268 | 213 | 264 | 194 | -27,9% |
| Neiva, Surabastos | 387 | 163 | 165 | 442 | 14,2% |
| Pasto, El Potrerillo | 536 | 508 | 509 | 404 | -24,7% |
| Pereira, Mercasa | 672 | | 0 | 347 | -48,3% |
| Popayán, Plaza de mercado del barrio Bolívar | 160 | 259 | 170 | 0 | -100,0% |
| Santa Marta (Magdalena) | 192 | 140 | 142 | 149 | -22,5% |
| Sincelejo, Nuevo Mercado | 241 | 128 | 196 | 269 | 11,4% |
| Tunja, Complejo de Servicios del Sur | 766 | 539 | 543 | 408 | -46,7% |
| Valledupar, Mercabastos | 261 | 373 | 254 | 232 | -11,3% |
| Valledupar, Mercado Nuevo | 87 | 32 | 84 | 39 | -54,9% |
| Villavicencio, CAV | 44 | 61 | 51 | 59 | 34,9% |
| Total | 23.942 | 16.640 | 15.667 | 20.625 | -13,9% |

p: información provisional.

Fuente: DANE-SIPSA. Cálculos: SIPSA

El abastecimiento para el total de los 29 mercados mayoristas que cubre el SIPSA_A y para las ciudades de Bogotá, Cúcuta y Villavicencio se observa en los siguientes gráficos.



El futuro
es de todos

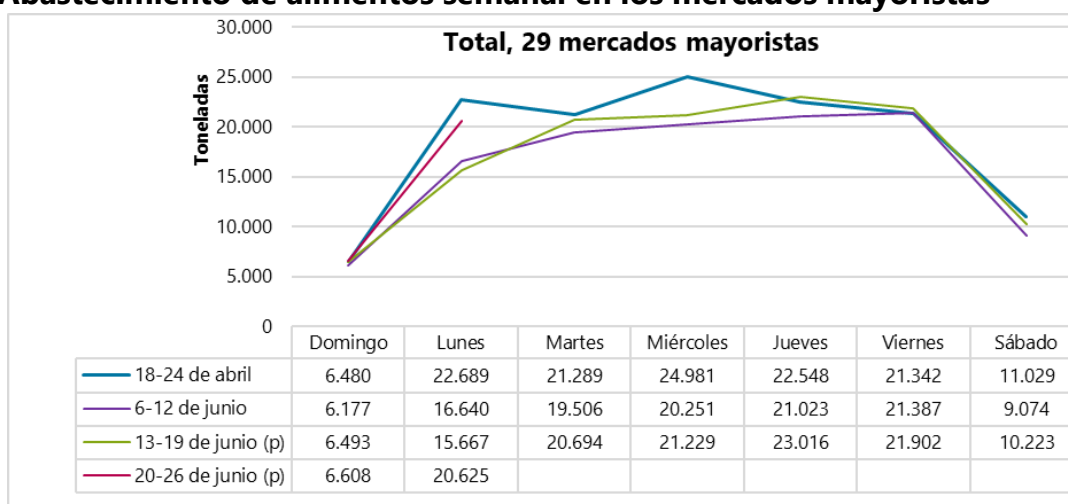
Gobierno
de Colombia

SIPSA

Sistema de Información de Precios y
Abastecimiento del Sector Agropecuario

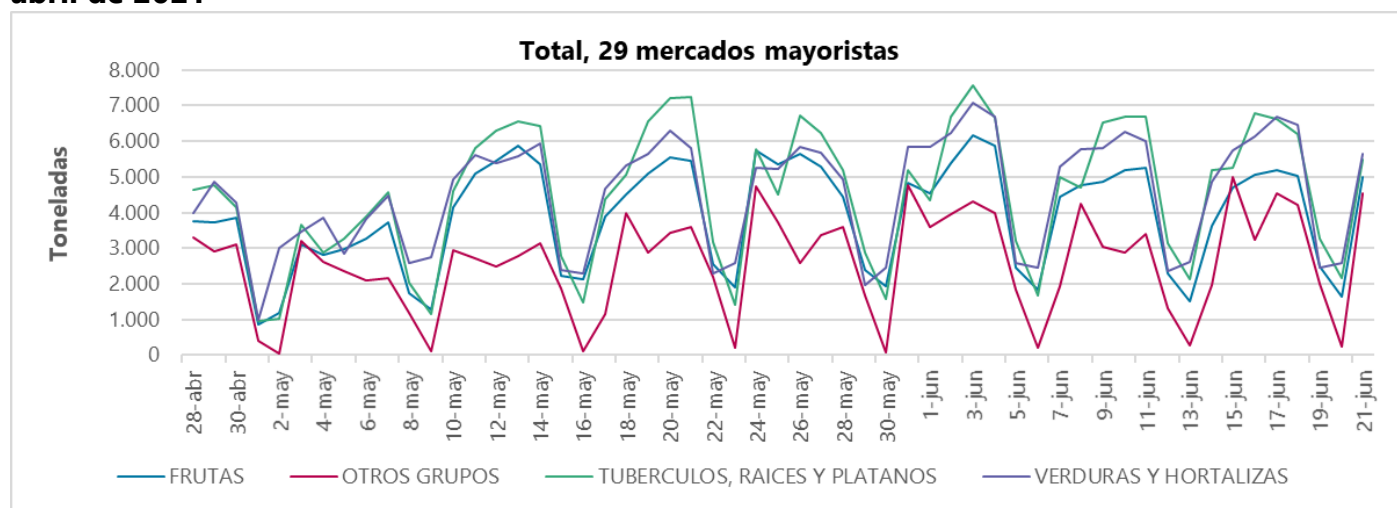


Gráfico 1. Abastecimiento de alimentos semanal en los mercados mayoristas



Fuente: DANE-SIPSA
 p: información provisional.

Gráfico 2. Abastecimiento por grupo de alimentos en los mercados mayoristas desde el 28 de abril de 2021



Fuente: DANE-SIPSA
 Nota: información provisional desde el 17 de junio de 2021

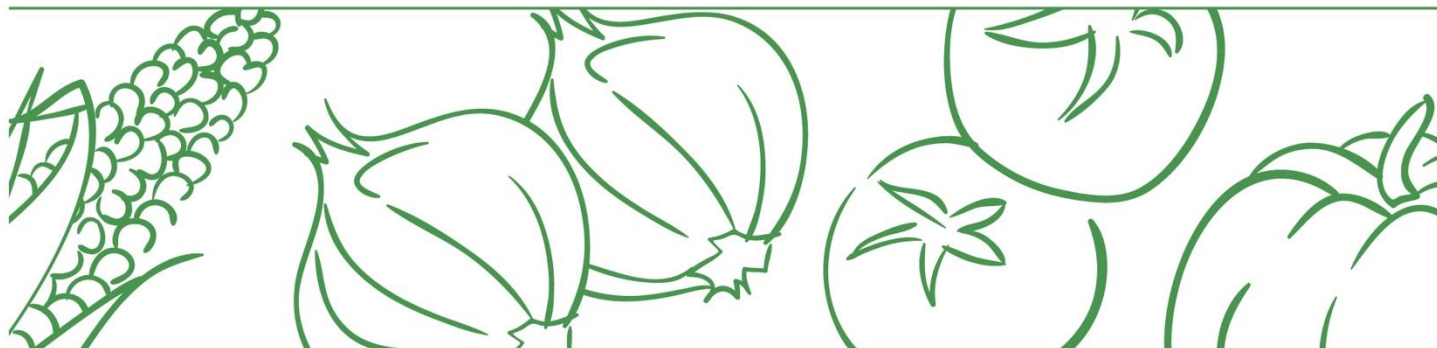
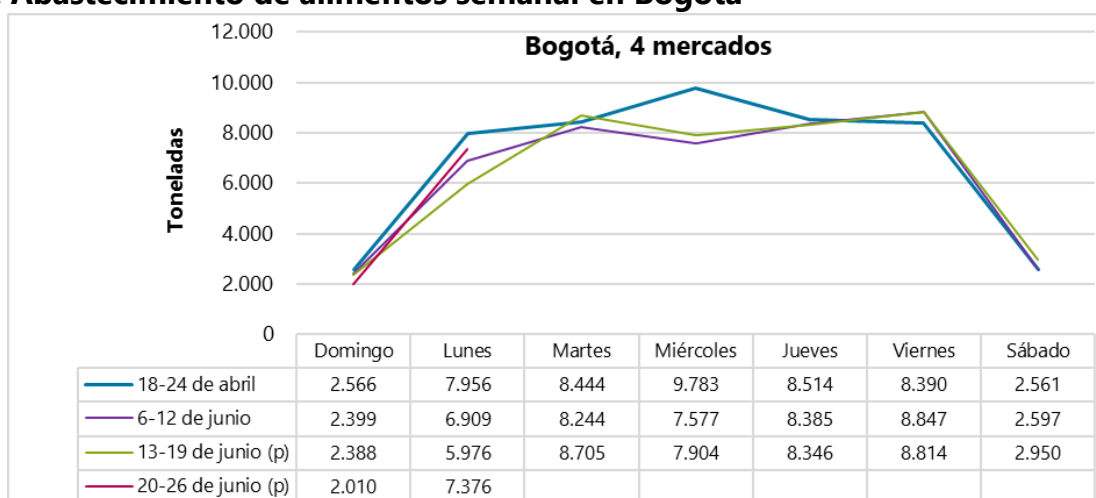


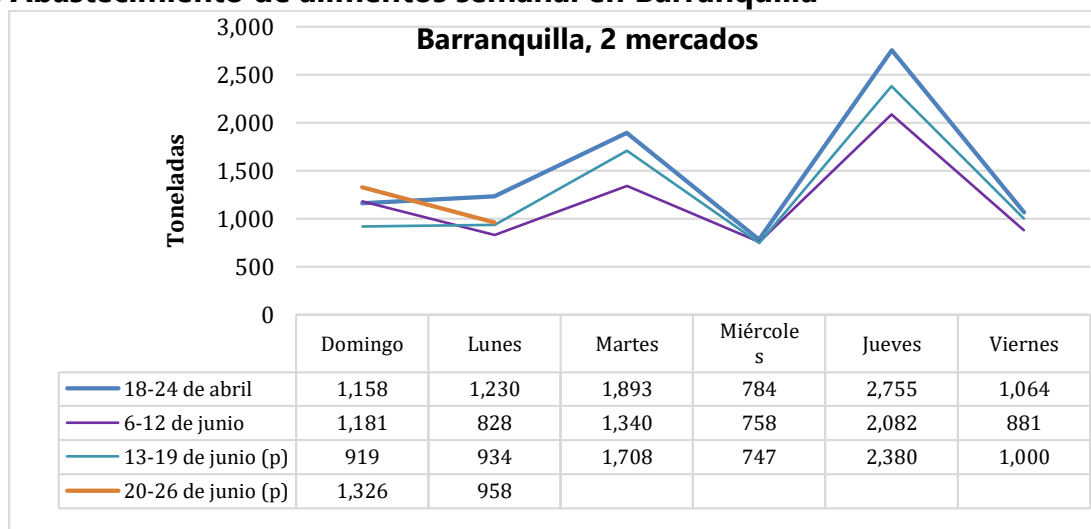
Gráfico 3. Abastecimiento de alimentos semanal en Bogotá



Fuente: DANE-SIPSA

p: información provisional.

Gráfico 4. Abastecimiento de alimentos semanal en Barranquilla



Fuente: DANE-SIPSA.

p: información provisional.

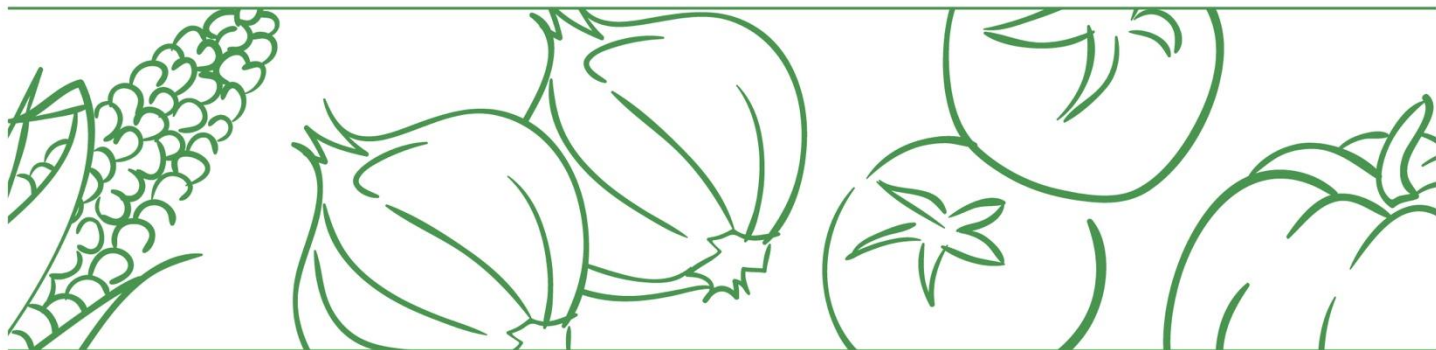
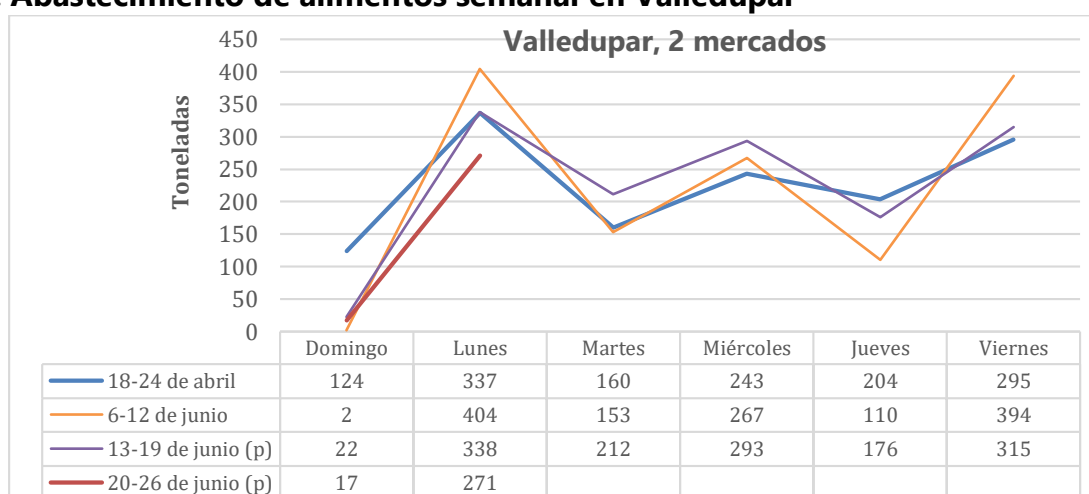


Gráfico 5. Abastecimiento de alimentos semanal en Valledupar



Fuente: DANE-SIPSA.
 p: información provisional.