



VERDURAS Y HORTALIZAS

El Sistema de Información de Precios y Abastecimiento del Sector Agropecuario (SIPSA) reportó hoy incrementos en las cotizaciones de la remolacha, la arveja verde en vaina y el frijol verde. Mientras tanto la lechuga Batavia registró reducciones en sus precios mayoristas.

En cuanto a las cotizaciones de la remolacha, en Tunja se presentó un incremento de 36,61%, alcanzando los \$833 por kilo, luego de una menor oferta de producto desde Ramiriquí, Ventaquemada y Samacá (Boyacá). Así mismo, en Neiva (Surabastos) este aumento fue de 25,65% y se transó a \$960 el kilo, debido a una menor producción ocasionada por las fuertes lluvias que se han presentado en las zonas de cultivo del departamento de Cundinamarca. Por este motivo también se registró un incremento de 20,96% en el mercado de Cavasa en Cali donde se vendió a \$962 el kilo de esta hortaliza.

En Pasto (El Potrerillo), el kilo de la arveja verde en vaina se cotizó a \$5.750 tras un aumento de 33,72% en sus precios mayoristas. Esto se debió a una reducción en la oferta desde Funes en Nariño. En Cúcuta, la finalización de los ciclos de cosecha en las zonas de cultivo de Pamplona, Cácuta, Chitagá, Mutiscua y Ábrego en Norte de Santander, causó un alza de 21,26% en los precios de esta legumbre que se vendió a \$6.417% por kilo. De igual manera, en Cali (Cavasa) subió 15,38% y se transó a \$6.000 el kilo, tras una menor oferta de producto proveniente de Ipiales en Nariño.

Mientras tanto, en Tunja, las cotizaciones del frijol verde aumentaron 21,62% y se negoció a \$3.000 el kilo, luego de que se registrara un menor ingreso de carga desde Ramiriquí, Miraflores y Zetaquirá (Boyacá). En Cali (Cavasa) se vendió a \$3.600 el kilo, luego de un aumento de 20,00% en sus precios mayoristas, causado por una reducción en la oferta de producto proveniente de Cajamarca en el departamento del Tolima.

En contraste, las cotizaciones de la lechuga Batavia presentaron reducciones en Pasto (El Potrerillo), Neiva (Surabastos) y Pereira (Mercasa). En la capital del departamento de Nariño, bajó 18,75% y se vendió a \$750 el kilo, luego de que se registrara una mayor producción en las zonas de cultivo de Gualmatán y Catambuco (Nariño). En Neiva, un buen abastecimiento desde la Sabana de Bogotá ocasionó una reducción de 16,18% en este producto que se negoció a \$1.520 el kilo. Finalmente, en Pereira, esta disminución fue de 10,14%, transándose a \$1.722 el kilo, luego de que se presentara una mejor oferta de producto ingresado, desde la Sabana de Bogotá.



FRUTAS FRESCAS

El SIPSA reportó durante esta jornada aumento en los precios de la granadilla, la naranja, la mandarina y el lulo, en cambio bajaron las cotizaciones del limón Tahití.

Para comenzar, la cotización de la granadilla se incrementó 30,77% en Pasto (El Potrerillo) en donde el precio por kilo se fijó a \$2.833 como consecuencia que se está terminando la temporada de cosechas en el municipio de El Peñol (Nariño).

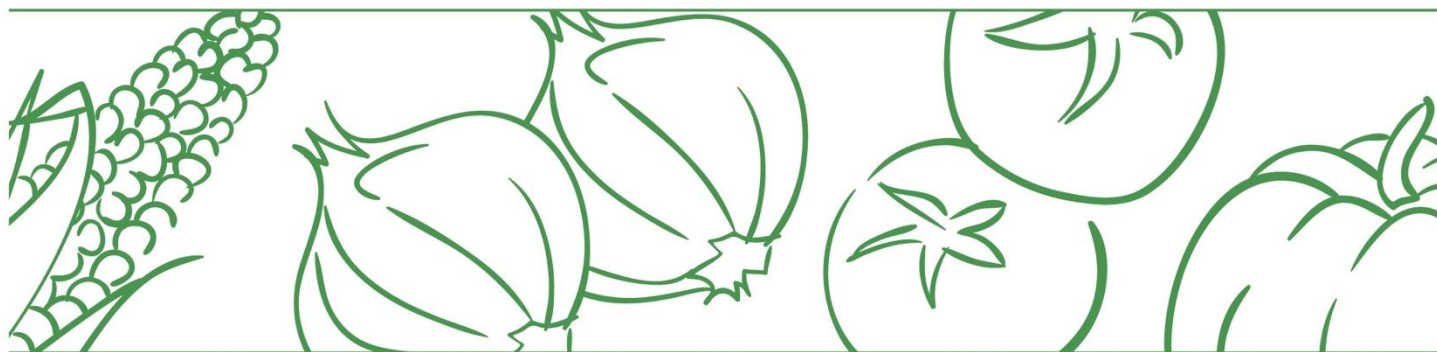
De igual manera, en Medellín (CMA) el precio de la naranja aumentó 19,09% cotizándose el kilo a \$1.638 porque se tuvo menos disponibilidad de oferta desde Palestina y Supía (Caldas) así como de La Pintada (Antioquia).

En el caso de la mandarina, la cotización subió en esta misma central mayorista 16,00% y el kilo se terminó vendiendo a \$3.625 debido a que se contó con menor ingreso de producto procedente desde Palestina, Supía (Caldas) y La Pintada (Antioquia); ya que los cultivos disminuyeron la producción.

Así mismo, la salida del lulo que llegó procedente de Sibundoy (Putumayo) hacia otros mercados del país hizo que el precio presentara un ascenso del 14,67% en la ciudad de Pasto y que el kilo se ofreciera a \$1.870.

En contraste, el kilo del limón Tahití se transó en Pereira (Mercasa) a \$1.300, un 15,22% menos, tendencia motivada por el aumento en el abastecimiento desde Viterbo y Chinchiná (Caldas). En Armenia (Mercar) la cotización cayó 13,64% y se negoció el kilo a \$1.267 como resultado de la mayor producción del cítrico en Caicedonia y La Unión (Valle del Cauca).

Por otra parte, el kilo de aguacate se negoció en Manizales a \$3.750, lo que refleja un alza del 15,38% producida por la alta demanda hacia otras plazas del país y a la baja de la oferta desde Aguadas (Caldas). En cambio, el precio disminuyó 12,82% en Pereira (Mercasa) por el inicio de cosechas en Viterbo (Caldas) y en la zona rural de la capital de Risaralda; en esta central el kilo se cotizó a \$3.400.



TUBÉRCULOS

De acuerdo con el Sistema de Información de Precios y Abastecimiento del Sector Agropecuario (SIPSA), este jueves subieron los precios de la papa negra, la arracacha, los plátanos hartón verde y guineo y la yuca.

En Tunja la cotización de la papa negra aumentó 29,26% gracias al bajo abastecimiento presentado de este tubérculo desde Siachoque, Soracá, Toca, Ventaquemada y Samacá (Boyacá), sumado a que se despachó más cantidad de carga hacia otros mercados del país, por lo que el kilo se comercializó a \$810. A su vez, el precio subió 27,16% en Cenabastos de Cúcuta donde el kilo se ofreció a \$858 por la reducción en la recolección del producto procedente de Chitagá (Norte de Santander) y Cerrito (Santander).

Para continuar, el precio de la arracacha tuvo un crecimiento del 28,26% en Medellín (CMA) donde el kilo se comercializó a \$1.475 ya que contó con menor ingreso desde el municipio de San Vicente Ferrer (Antioquia). En Pasto (El Potrerillo), esta raíz aumentó su cotización en 13,10% y el kilo se ofreció a \$633 gracias a la baja carga que llegó procedente de Guaitarilla (Nariño).

En el mercado de Cenabastos en Cúcuta se registró un incremento de las ventas de plátano hartón verde por la mayor presencia de clientes; este producto llegó desde Saravena y Tame (Arauca) por lo que el kilo se vendió a \$1.242, es decir un 17,32% más que la jornada anterior.

A sí mismo, en Bogotá (Corabastos) el precio el plátano guineo ascendió 13,33% por la menor entrada de producto de primera calidad desde el municipio de Anolaima (Cundinamarca). El kilo entonces se transó a \$1.700.

Con relación al kilo de la yuca, este se cotizó a \$1.333 en Cúcuta (Cenabastos) subiendo el precio 11,11% ya que se registraron menos recolecciones en el municipio de Tibú (Norte de Santander).

Para terminar, en esta misma ciudad la cotización de la papa criolla aumentó un 16,67% y el kilo se negoció a \$1.517 a causa de la finalización de la producción en algunos cultivos localizados en Mutiscua, Pamplona, Cacota y Chitagá (Norte de Santander). Mientras que en la ciudad de Pasto por el contrario el precio se disminuyó 11,11% y el kilo se comercializó a \$1.400 por la poca salida de este tubérculo hacia otros mercados.



ABASTECIMIENTO DE ALIMENTOS

Comportamiento del abastecimiento

Ante la coyuntura actual del país generada por el paro nacional, y con el fin de tener mayor oportunidad en la entrega de resultados, el DANE adelanta la difusión de la información con datos provisionales de abastecimiento. Es importante resaltar que se seguirán surtiendo diferentes procesos de validación hasta tener los resultados de carácter definitivo, los cuales serán publicados el viernes de cada semana.

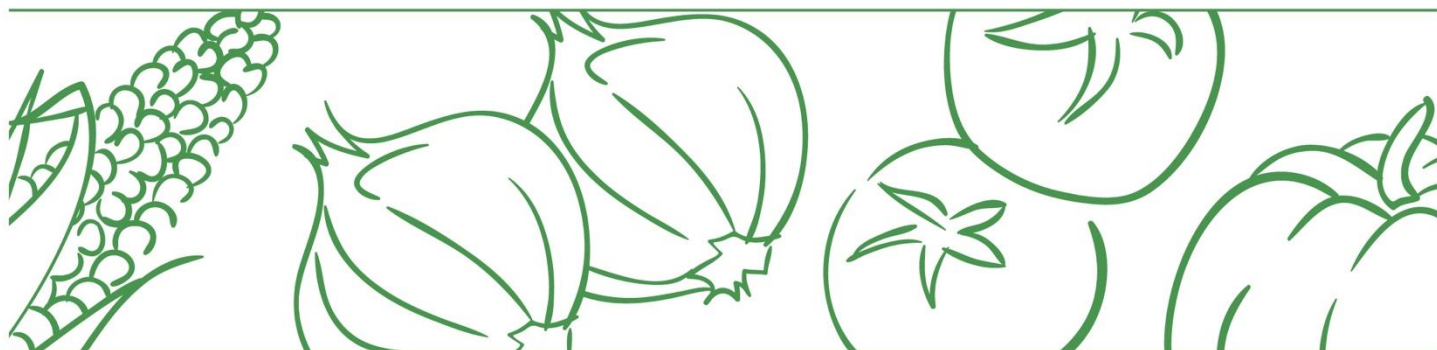
En cuanto al abastecimiento se presenta información diaria del ingreso de alimentos a los mercados mayoristas, teniendo en cuenta la programación de la cobertura del Sipsa_A.

Cuadro 1. Abastecimiento de alimentos en toneladas que ingresaron a los mercados mayoristas del 17 al 23 de junio*

Mercado mayorista	17/06/2021	18/06/2021	19/06/2021	20/06/2021	21/06/2021	22/06/2021	23/06/2021
Armenia, Mercar	428	666	350		696	216	586
Barranquilla, Barranquillita	1.944	847		1.326	785	881	679
Barranquilla, Granabastos	436	153			173	246	160
Bogotá, D.C., Corabastos	7.779	8.327	2.739	2.010	7.014	6.660	7.177
Bogotá, D.C., Paloquemao	211	181	81		126	118	75
Bogotá, D.C., Plaza Las Flores	218	147	130		71	173	176
Bogotá, D.C., Plaza Samper Mendoza	138	159			165	154	116
Bucaramanga, Centroabastos	834	2.104	1.073	205	2.132	633	2.115
Cali, Cavasa	1.312	369	368	1.406	463	411	1.126
Cali, Santa Helena	392	1.395	218		1.247	232	1.323
Cartagena, Bazaruto	790	457		799	712	809	340
Cúcuta, Cenabastos	984	1.141	881	191	1.368	861	819
Cúcuta, La Nueva Sexta	118	98	87		133	134	50
Ibagué, Plaza La 21	136	288	143		147	276	
Ipiales (Nariño), Centro de acopio	68	200			213		13
Manizales, Centro Galerías	294	315			418	278	280
Medellín, Central Mayorista de Antioquia	2.617	2.575	2.386		1.999	2.566	2.114
Medellín, Plaza Minorista "José María Villa"	703	580	691		221	703	522
Montería, Mercado del Sur	112	181			194	134	236
Neiva, Surabastos	497	271	122		442	295	267
Pasto, El Potrerillo	576	0	592		404		612
Pereira, Mercasa	663	316			347	228	401
Popayán, Plaza de mercado del barrio Bolívar	199	245				69	196
Santa Marta (Magdalena)	142	150			149	149	144
Sincelejo, Nuevo Mercado	153	172		151	269	115	334

BOLETÍN DIARIO PRECIOS MAYORISTAS

DANE
INFORMACIÓN PARA TODOS



Tunja, Complejo de Servicios del Sur	485	120		209	408	280	646
Valledupar, Mercabastos	42	267		17	232	54	183
Valledupar, Mercado Nuevo	134	48			39	121	57
Villavicencio, CAV	612	131	361	292	59	456	190
Total	23.016	21.902	10.223	6.608	20.625	17.250	20.939

*Datos provisionales

Fuente: DANE-SIPSA. Cálculos: SIPSA

A continuación, se presenta información del abastecimiento hasta el miércoles 23 de junio y se compara con el miércoles antes del inicio del paro (21 de abril) y los dos miércoles anteriores, teniendo en cuenta la programación de SIPSA_A.

El acopio a los mercados mayoristas para el miércoles 23 de junio de 2021 disminuyó en 16,2% con respecto al miércoles 21 de abril. Entre las centrales que más redujeron el ingreso se encuentran Ipiales, Cúcuta, Popayán, Tunja y (Mercado Nuevo) Valledupar.

Frente al día anterior, es decir del martes 22 al miércoles 23 de junio, el aprovisionamiento de alimentos aumentó 21,4%; con respecto al miércoles de la semana anterior, 16 de junio, el acopio cayó 1,4%.

Cuadro 2. Abastecimiento de alimentos en toneladas que ingresaron a los mercados mayoristas los miércoles

Mercados Mayoristas	21/04/2021	09/06/2021	16/06/2021	23/06/2021 (P)	Variación 23 junio frente al 21 abril
Armenia, Mercar	528	539	536	586	10,8%
Barranquilla, Barranquillita	658	552	556	679	3,2%
Barranquilla, Granabastos	126	206	191	160	27,6%
Bogotá, D.C., Corabastos	9.475	7.262	7.464	7.177	-24,3%
Bogotá, D.C., Paloquemao	82	100	155	75	-8,3%
Bogotá, D.C., Plaza Las Flores	154	91	152	176	14,7%
Bogotá, D.C., Plaza Samper Mendoza	72	125	133	116	60,7%
Bucaramanga, Centroabastos	1.994	1.801	2.110	2.115	6,1%
Cali, Cavasa	1.231	932	965	1.126	-8,5%
Cali, Santa Helena	1.459	1.173	1.274	1.323	-9,3%
Cartagena, Bazaruto	394	301	314	340	-13,8%
Cúcuta, Cenabastos	1.291	1.065	934	819	-36,6%
Cúcuta, La Nueva Sexta	117	88	67	50	-57,4%
Ipiales (Nariño), Centro de acopio	43	36	56	13	-69,3%
Manizales, Centro Galerías	277	319	336	280	0,9%
Medellín, Central Mayorista de Antioquia	2.648	1.881	1.835	2.114	-20,1%
Medellín, Plaza Minorista "José María Villa"	561	519	496	522	-7,0%



El futuro
es de todos

Gobierno
de Colombia

SIPSA

Sistema de Información de Precios y
Abastecimiento del Sector Agropecuario

BOLETÍN DIARIO PRECIOS MAYORISTAS

DANE
INFORMACIÓN PARA TODOS



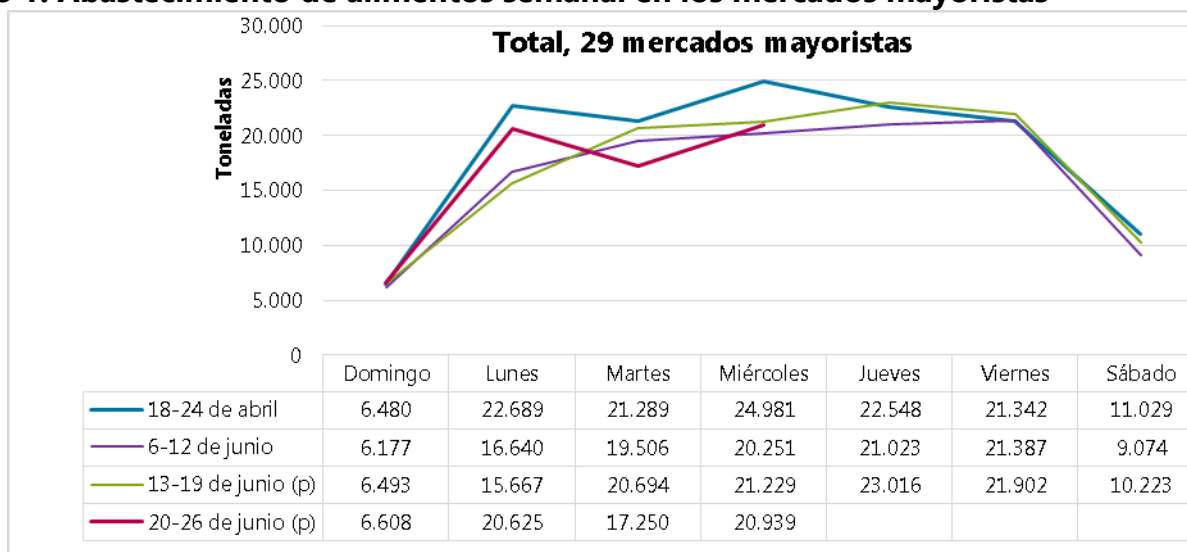
Mercados Mayoristas	21/04/2021	09/06/2021	16/06/2021	23/06/2021 (P)	Variación 23 junio frente al 21 abril
Montería, Mercado del Sur	252	255	254	236	-6,1%
Neiva, Surabastos	290	333	338	267	-7,9%
Pasto, El Potrerillo	631	565	564	612	-2,9%
Pereira, Mercasa	450	360	333	401	-10,9%
Popayán, Plaza de mercado del barrio Bolívar	388	98	336	196	-49,4%
Santa Marta (Magdalena)	199	147	153	144	-27,6%
Sincelejo, Nuevo Mercado	162	176	226	334	106,6%
Tunja, Complejo de Servicios del Sur	1.013	904	973	646	-36,2%
Valledupar, Mercabastos	159	166	241	183	15,2%
Valledupar, Mercado Nuevo	83	101	52	57	-31,2%
Villavicencio, CAV	247	156	185	190	-22,9%
Total	24.981	20.251	21.229	20.939	-16,2%

p: información provisional.

Fuente: DANE-SIPSA. Cálculos: SIPSA

El abastecimiento para el total de los 29 mercados mayoristas que cubre el SIPSA_A y para las ciudades de Bogotá, Ipiales y Cúcuta se observa en los siguientes gráficos.

Gráfico 1. Abastecimiento de alimentos semanal en los mercados mayoristas



Fuente: DANE-SIPSA

p: información provisional.



El futuro
es de todos

Gobierno
de Colombia

SIPSA

Sistema de Información de Precios y
Abastecimiento del Sector Agropecuario

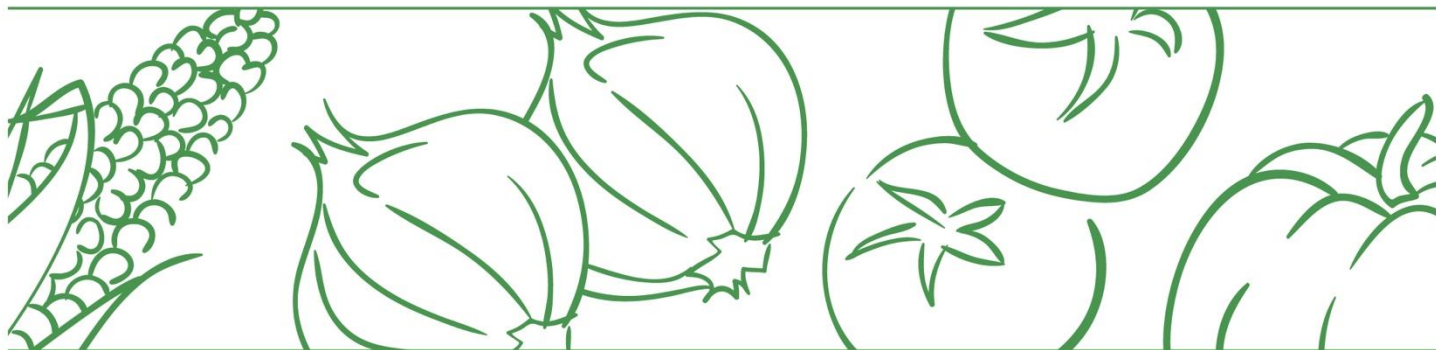
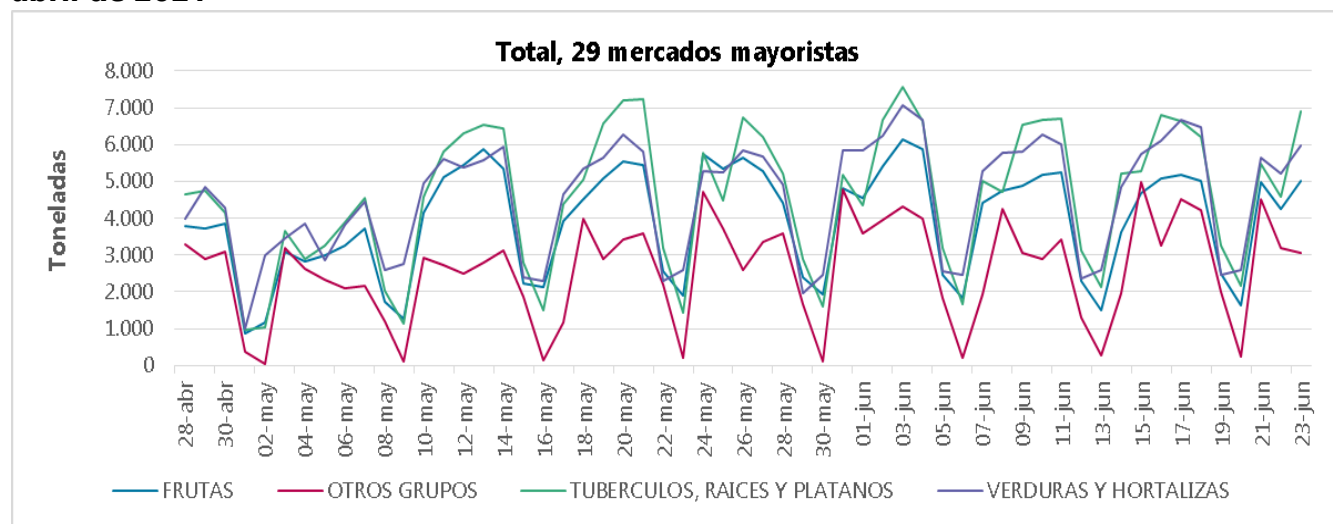


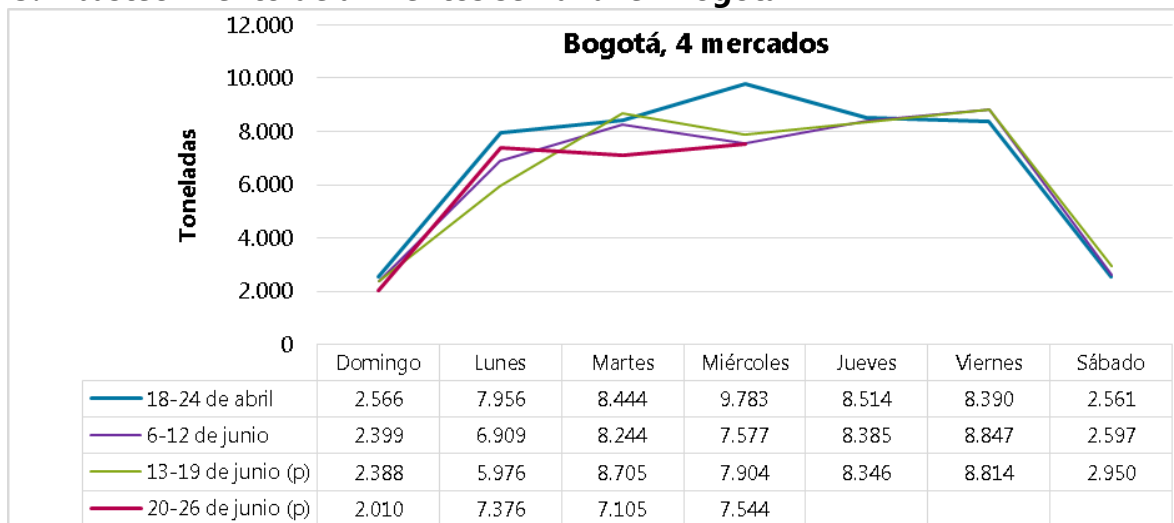
Gráfico 2. Abastecimiento por grupo de alimentos en los mercados mayoristas desde el 28 de abril de 2021



Fuente: DANE-SIPSA

Nota: información provisional desde el 17 de junio de 2021

Gráfico 3. Abastecimiento de alimentos semanal en Bogotá



Fuente: DANE-SIPSA

p: información provisional.

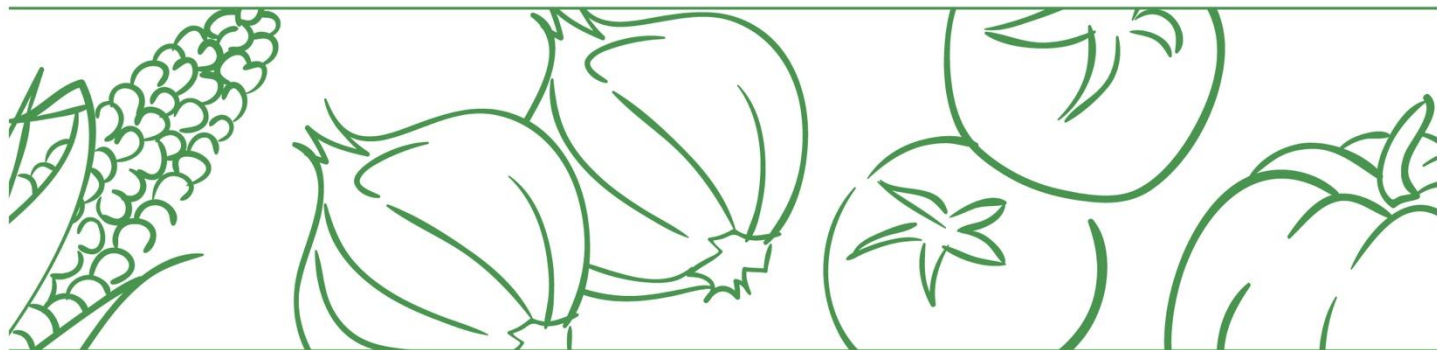
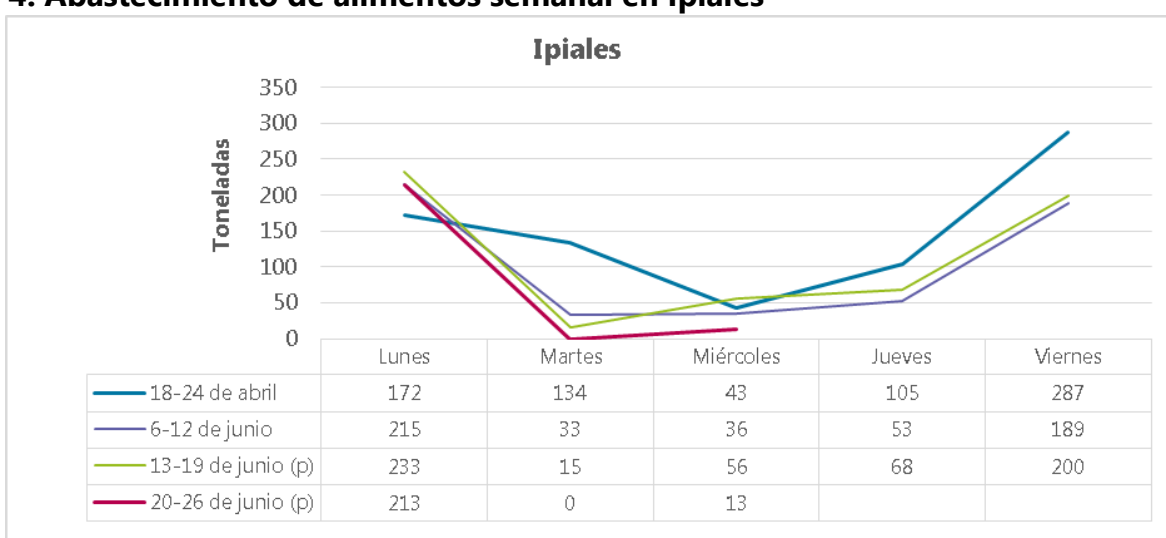


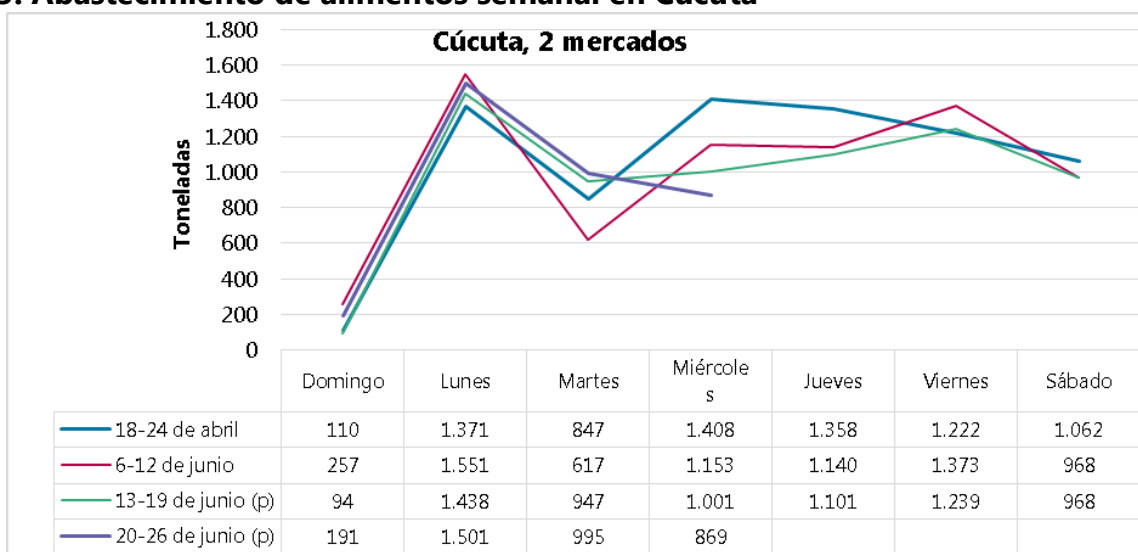
Gráfico 4. Abastecimiento de alimentos semanal en Ipiales



Fuente: DANE-SIPSA.

p: información provisional.

Gráfico 5. Abastecimiento de alimentos semanal en Cúcuta



Fuente: DANE-SIPSA.

p: información provisional.