



VERDURAS Y HORTALIZAS

El Sistema de Información de Precios y Abastecimiento del Sector Agropecuario (SIPSA), reportó una disminución en las cotizaciones del pimentón, la cebolla cabezona blanca y la zanahoria. En contraste, subieron las cotizaciones de la remolacha.

La cotización del pimentón en el mercado de Montería cayó 24,84% y el kilo se negoció a \$2.950 por el ingreso de mayores volúmenes de carga debido a las buenas actividades de cosecha desde las zonas de cultivo de El Santuario, La Unión y Marinilla (Antioquia). En Cúcuta (Cenabastos), el kilo se transó a \$2.743 registrando una reducción en el precio del 13,19% por el aumento en el abastecimiento del alimento oriundo de Ábrego, Ocaña y Bochalema (Norte de Santander). Así mismo, en Villavicencio (CAV) el precio disminuyó 10,34% como respuesta a las altas recolecciones desde los municipios de Fómeque, Cáqueza y Quetame (Cundinamarca), razón por la cual el kilo se comercializó a \$2.708.

Con relación a la cebolla cabezona blanca, el kilo se ofertó a \$380, un 24,00% menos en Tunja, ante el incremento de las cosechas desde Cucaita, Samacá, Sáchica y Sogamoso (Boyacá). En Bogotá (Corabastos), el precio descendió 14,29%; este comportamiento obedeció al aumento en el volumen de carga procedente de Sáchica (Boyacá), negociándose el kilo a \$600.

En Montería, la zanahoria registró una reducción del 22,84% y el kilo se ofreció a \$994, debido a la alta producción en algunos cultivos ubicados en El Carmen de Viboral, Marinilla y San Pedro de los Milagros (Antioquia). En Villavicencio (CAV), también se registró una disminución en el precio del 14,61% ante la normalización en las actividades de recolección, motivo por el cual el kilo se vendió a \$1.583. La verdura ingresó desde Madrid, Chipaque, Cáqueza y Funza (Cundinamarca).

Caso contrario se presentó en Pereira (Mercasa), donde la remolacha incrementó su precio 18,72% negociándose el kilo a \$1.345, dada la menor oferta de producto procedente de las zonas productivas de la Sabana de Bogotá. En Villavicencio (CAV) se registró un alza del 17,20% y el kilo se vendió a \$1.135, comportamiento originado por el aumento en la demanda del alimento oriundo de Chía, Cajicá y Tocancipá (Cundinamarca). Del mismo modo, en Ibagué (La 21) la cotización aumentó 15,94% negociándose el kilo a \$1.067 debido a la menor entrada de producto de primera calidad procedente la Sabana de Bogotá y Cajamarca (Tolima).



FRUTAS FRESCAS

El Sistema de Información de Precios y Abastecimiento del Sector Agropecuario (SIPSA) reportó hoy un alza en las cotizaciones de la granadilla y el maracuyá. En cambio, bajó la naranja.

La cotización de la granadilla aumentó un 25,00% en Cúcuta (Cenabastos), por la baja recolección en los cultivos en Chitagá (Norte de Santander) y el kilo se cotizó en \$2.679. Así mismo, en Popayán, se registró un alza del 24,19% en sus precios mayoristas, alcanzando los \$3.422 por kilo, como consecuencia de la reducción de la oferta del producto procedente de San José de Isnos (Huila). Por su parte, en Bogotá, D.C., se presentó una menor oferta de la fruta de primera calidad que ingresó desde Rivera y Garzón en el Huila, por lo que su precio se incrementó 17,00% y el kilo se fijó en \$5.583.

Así mismo, en Barranquilla la cotización del maracuyá subió un 38,32%, por una menor oferta de producto en los cultivos de Rionegro y Lebrija (Santander), por lo que el kilo quedó en \$3.289. Por su parte, en la central de Corabastos de Bogotá, D.C., su precio presentó un ascenso del 14,41%, ofreciéndose el kilo a \$3.275, como consecuencia de la menor oferta de la fruta procedente de Lejanías, Granada y San Martín en el Meta.

Por el contrario, en Montería la naranja descendió en un 15,98% en los precios mayoristas, y el kilo se transó a \$1.281, ante el aumento de la producción desde las zonas de recolección de Armenia (Quindío) y La Pintada (Antioquia). A su vez, en Pereira (Mercasa) se comercializó el kilo a \$1.133, los precios caen en un 15,00% en su cotización, como resultado de una mayor oferta de producto que ingresó desde Viterbo (Caldas).

Finalmente, el precio del limón común en Valledupar bajó en un 17,89% y el kilo se transó en \$1.206 por el aumento de la producción del cítrico procedente de Lebrija (Santander). Esta tendencia también se dio en Montería donde el precio descendió un 14,29% y el kilo se ofertó en \$857, debido a una mayor recolección en los cultivos de Planeta Rica y Pueblo Nuevo (Córdoba). Sin embargo, en Villavicencio (CAV) se presentó una baja oferta del alimento de primera calidad que ingresó desde Puerto López, Lejanías y Acacias (Meta), razón por la cual su precio aumentó un 13,21% y el kilo se registró a \$1.500.



TUBÉRCULOS

El SIPSA reportó durante esta jornada disminución en los precios de la papa criolla y la arracacha, en cambio subieron las cotizaciones de la papa negra y de la yuca.

En Popayán, el precio de la papa criolla cayó 22,47% ante la mayor llegada de producto desde Totoró y Puracé (Cauca) donde iniciaron ciclos de producción; el kilo se cotizó a \$1.150. A su vez, en la capital del Atlántico esta reducción fue del 17,28%, transándose a \$1.947 el kilo, gracias al aumento en la oferta desde Tunja (Boyacá), por el inicio de labores de recolección. En la central La 21 de Ibagué, disminuyó el precio en 15,42% y se negoció el kilo a \$1.700, por el inicio de cosechas en los municipios de Cajamarca, Ibagué y Roncesvalles (Tolima).

De la misma manera, en Ibagué (La 21) la cotización de la arracacha cayó 28,95% donde el kilo se negoció a \$540 ante las mayores actividades productivas en Cajamarca e Ibagué (Tolima), mientras que en la capital de Antioquia (CMA) el descenso en la cotización fue del 14,41%, ya que se contó con buen ingreso de producto desde San Vicente (Antioquia), el kilo se comercializó a \$1.263 en esta central mayorista.

En contraste, en Cartagena (Bazurto) el precio de la papa negra creció 16,05% ante el menor ingreso del tubérculo proveniente de la Sabana de Bogotá por bajas en la recolección, motivo por el cual el kilo se vendió a \$940. En Valledupar, la cotización subió 17,48% y el kilo se vendió a \$723 debido a la reducción en la producción de los cultivos en Tunja (Boyacá).

Para finalizar, en la central de abastos Corabastos de Bogotá, la cotización de la yuca aumentó un 19,26% y el kilo se negoció a \$1.213 ante un menor ingreso de producto a causa de la finalización de cosechas desde Lejanías, Granada y San Martín (Meta). En Pereira (Mercasa) también la cotización de este tubérculo presentó un alza del 11,76% negociándose el kilo a \$760, por el bajo abastecimiento del producto para este mercado desde las zonas productivas de Pereira (Risaralda) y Armenia (Quindío).



ABASTECIMIENTO DE ALIMENTOS

Comportamiento del abastecimiento

Ante la coyuntura actual del país generada por el paro nacional, y con el fin de tener mayor oportunidad en la entrega de resultados, el DANE adelanta la difusión de la información con datos provisionales de abastecimiento. Es importante resaltar que se seguirán surtiendo diferentes procesos de validación hasta tener los resultados de carácter definitivo, los cuales serán publicados el viernes de cada semana.

En cuanto al abastecimiento se presenta información diaria del ingreso de alimentos a los mercados mayoristas, teniendo en cuenta la programación de la cobertura del Sipsa_A.

Cuadro 1. Abastecimiento de alimentos en toneladas que ingresaron a los mercados mayoristas del 17 al 24 de junio*

Mercado mayorista	17/06/2021	18/06/2021	19/06/2021	20/06/2021	21/06/2021	22/06/2021	23/06/2021	24/06/2021
Armenia, Mercar	428	666	350		696	216	586	364
Barranquilla, Barranquillita	1.944	847		1.326	785	881	679	1.951
Barranquilla, Granabastos	436	153			173	246	160	368
Bogotá, D.C., Corabastos	7.779	8.327	2.739	2.010	7.014	6.660	7.177	8.257
Bogotá, D.C., Paloquemao	211	181	81		126	118	75	164
Bogotá, D.C., Plaza Las Flores	218	147	130		71	173	176	180
Bogotá, D.C., Plaza Samper Mendoza	138	159			165	154	116	128
Bucaramanga, Centroabastos	834	2.104	1.073	205	2.132	633	2.115	597
Cali, Cavasa	1.312	369	368	1.406	463	411	1.126	422
Cali, Santa Helena	392	1.395	218		1.247	232	1.323	280
Cartagena, Bazurto	790	457		799	712	809	340	1.244
Cúcuta, Cenabastos	984	1.141	881	191	1.368	861	819	1.267
Cúcuta, La Nueva Sexta	118	98	87		133	134	50	96
Ibagué, Plaza La 21	136	288	143		147	276		179
Ipiales (Nariño), Centro de acopio	68	200			213		13	78
Manizales, Centro Galerías	294	315			418	278	280	475
Medellín, Central Mayorista de Antioquia	2.617	2.575	2.386		1.999	2.566	2.114	2.531
Medellín, Plaza Minorista "José María Villa"	703	580	691		221	703	522	653
Montería, Mercado del Sur	112	181			194	134	236	174
Neiva, Surabastos	497	271	122		442	295	267	475
Pasto, El Potrerillo	576	0	592		404		612	500
Pereira, Mercasa	663	316			347	228	401	361
Popayán, Plaza de mercado del barrio Bolívar	199	245				69	196	235
Santa Marta (Magdalena)	142	150			149	149	144	149

BOLETÍN DIARIO PRECIOS MAYORISTAS

DANE
INFORMACIÓN PARA TODOS



Mercado mayorista	17/06/2021	18/06/2021	19/06/2021	20/06/2021	21/06/2021	22/06/2021	23/06/2021	24/06/2021
Sincelejo, Nuevo Mercado	153	172		151	269	115	334	167
Tunja, Complejo de Servicios del Sur	485	120		209	408	280	646	488
Valledupar, Mercabastos	42	267		17	232	54	183	11
Valledupar, Mercado Nuevo	134	48			39	121	57	99
Villavicencio, CAV	612	131	361	292	59	456	190	548
Total	23.016	21.902	10.223	6.608	20.625	17.250	20.939	22.440

*Datos provisionales

Fuente: DANE-SIPSA. Cálculos: SIPSA

A continuación, se presenta información del abastecimiento hasta el jueves 24 de junio y se compara con el jueves antes del inicio del paro (22 de abril) y los dos jueves anteriores, teniendo en cuenta la programación de SIPSA_A.

El acopio a los mercados mayoristas para el jueves 24 de junio de 2021 disminuyó en 0,5% con respecto al jueves 22 de abril. Entre las centrales que más redujeron el ingreso se encuentran Mercabastos en Valledupar, La Nueva Sexta en Cúcuta, Centroabastos en Bucaramanga, Complejo de Servicios del Sur en Tunja y Centro de acopio en Ipiales.

Frente al día anterior, es decir del miércoles 23 al jueves 24 de junio, el aprovisionamiento de alimentos aumentó 7,2%; con respecto al jueves de la semana anterior, 17 de junio, el acopio cayó 2,5%.

Cuadro 2. Abastecimiento de alimentos en toneladas que ingresaron a los mercados mayoristas los jueves

Mercados Mayoristas	22/04/2021	10/06/2021	17/06/2021	24/06/2021(p)	Variación 24 junio frente al 22 abril
Armenia, Mercar	425	407	428	364	-14,4%
Barranquilla, Barranquillita	2.350	1.617	1.944	1.951	-17,0%
Barranquilla, Granabastos	405	465	436	368	-9,1%
Bogotá, D.C., Corabastos	8.120	8.041	7.779	8.257	1,7%
Bogotá, D.C., Paloquemao	101	145	211	164	62,3%
Bogotá, D.C., Plaza Las Flores	153	131	218	180	17,9%
Bogotá, D.C., Plaza Samper Mendoza	140	68	138	128	-8,3%
Bucaramanga, Centroabastos	810	839	834	597	-26,4%
Cali, Cavasa	355	613	1.312	422	18,9%
Cali, Santa Helena	289	337	392	280	-3,3%
Cartagena, Bazurto	771	970	790	1.244	61,4%
Cúcuta, Cenabastos	1.116	1.066	984	1.267	13,5%



El futuro
es de todos

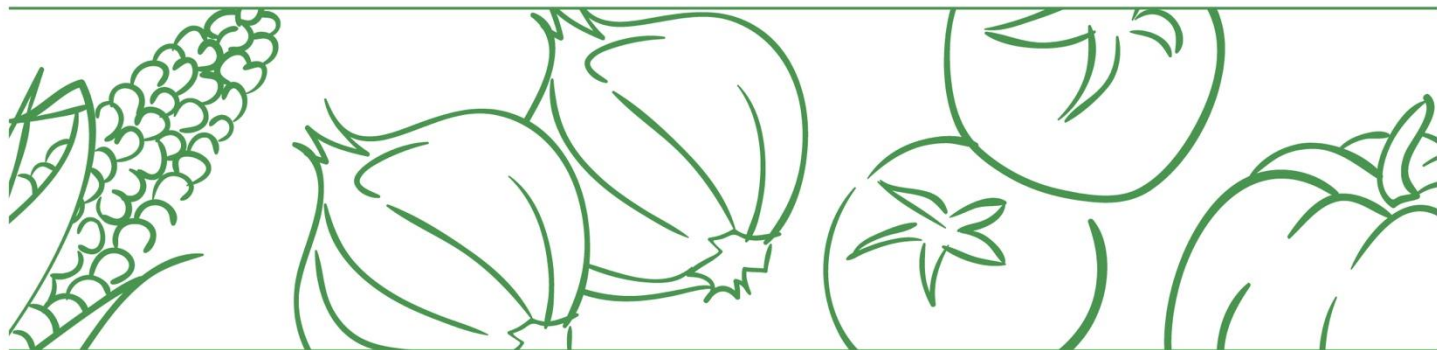
Gobierno
de Colombia

SIPSA

Sistema de Información de Precios y
Abastecimiento del Sector Agropecuario

BOLETÍN DIARIO PRECIOS MAYORISTAS

DANE
INFORMACIÓN PARA TODOS



Mercados Mayoristas	22/04/2021	10/06/2021	17/06/2021	24/06/2021(p)	Variación 24 junio frente al 22 abril
Cúcuta, La Nueva Sexta	241	74	118	96	-60,2%
Ibagué, Plaza La 21	226	146	136	179	-20,8%
Ipiales (Nariño), Centro de acopio	105	53	68	78	-25,6%
Manizales, Centro Galerías	371	399	294	475	28,1%
Medellín, Central Mayorista de Antioquia	2.617	1.992	2.617	2.531	-3,3%
Medellín, Plaza Minorista "José María Villa"	627	565	703	653	4,2%
Montería, Mercado del Sur	96	160	112	174	82,1%
Neiva, Surabastos	440	510	497	475	7,9%
Pasto, El Potrerillo	606	540	576	500	-17,5%
Pereira, Mercasa	349	373	663	361	3,3%
Popayán, Plaza de mercado del barrio Bolívar	147	152	199	235	59,6%
Santa Marta (Magdalena)	141	139	142	149	5,2%
Sincelejo, Nuevo Mercado	161	158	153	167	3,9%
Tunja, Complejo de Servicios del Sur	660	441	485	488	-26,1%
Valledupar, Mercabastos	73	41	42	11	-84,3%
Valledupar, Mercado Nuevo	131	70	134	99	-24,4%
Villavicencio, CAV	520	514	612	548	5,3%
Total	22.548	21.023	23.016	22.440	-0,5%

p: información provisional.

Fuente: DANE-SIPSA. Cálculos: SIPSA

El abastecimiento para el total de los 29 mercados mayoristas que cubre el SIPSA_A y para las ciudades de Bogotá, Valledupar y Bucaramanga se observa en los siguientes gráficos.



El futuro
es de todos

Gobierno
de Colombia

SIPSA

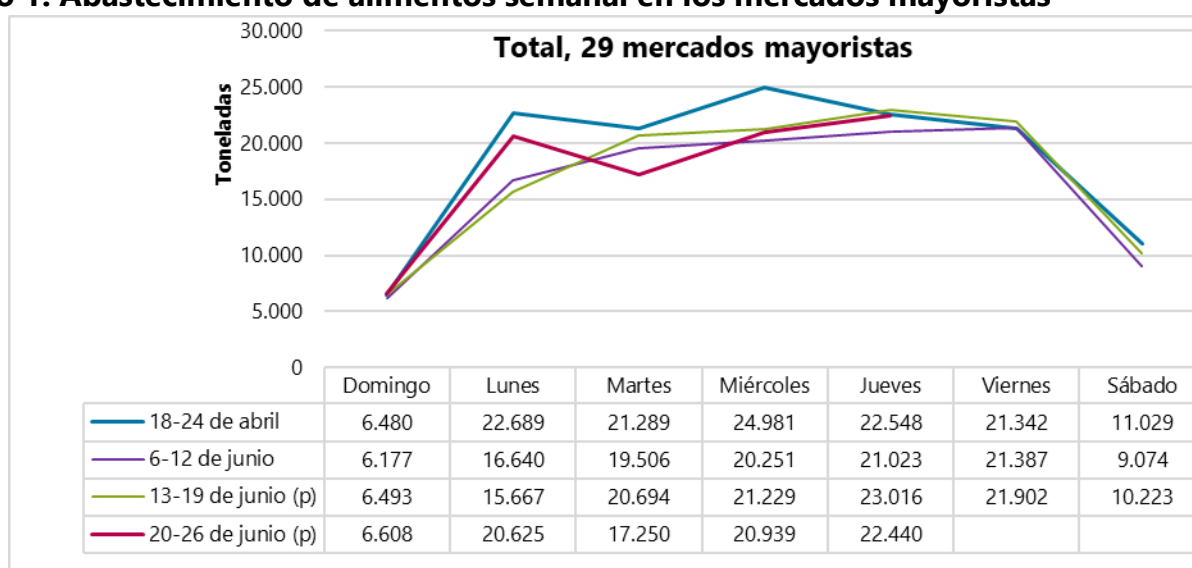
Sistema de Información de Precios y
Abastecimiento del Sector Agropecuario

BOLETÍN DIARIO PRECIOS MAYORISTAS

DANE
INFORMACIÓN PARA TODOS

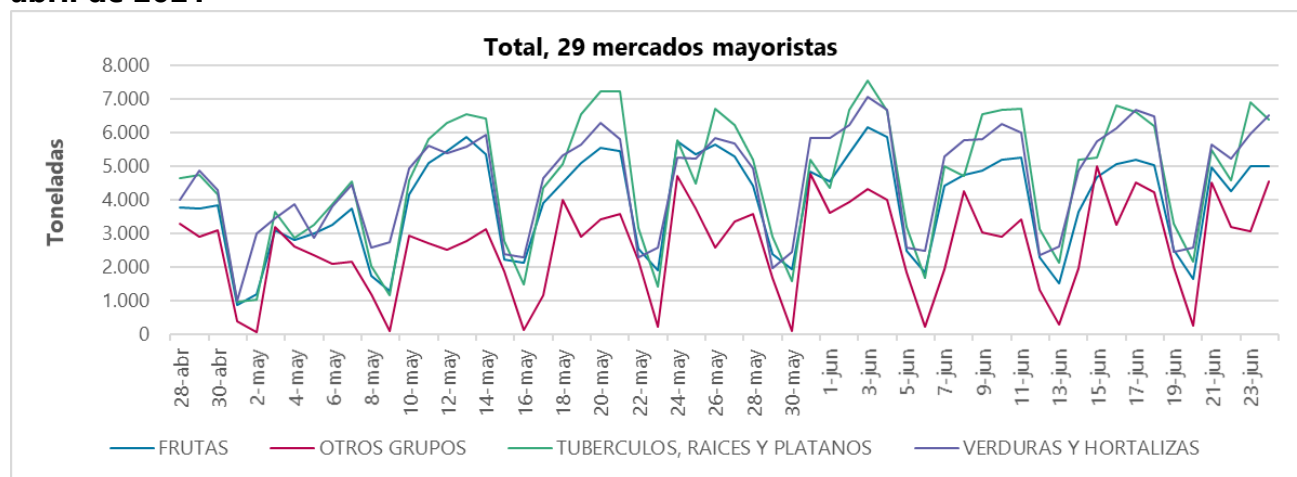


Gráfico 1. Abastecimiento de alimentos semanal en los mercados mayoristas



Fuente: DANE-SIPSA
p: información provisional.

Gráfico 2. Abastecimiento por grupo de alimentos en los mercados mayoristas desde el 28 de abril de 2021



Fuente: DANE-SIPSA
Nota: información provisional desde el 17 de junio de 2021

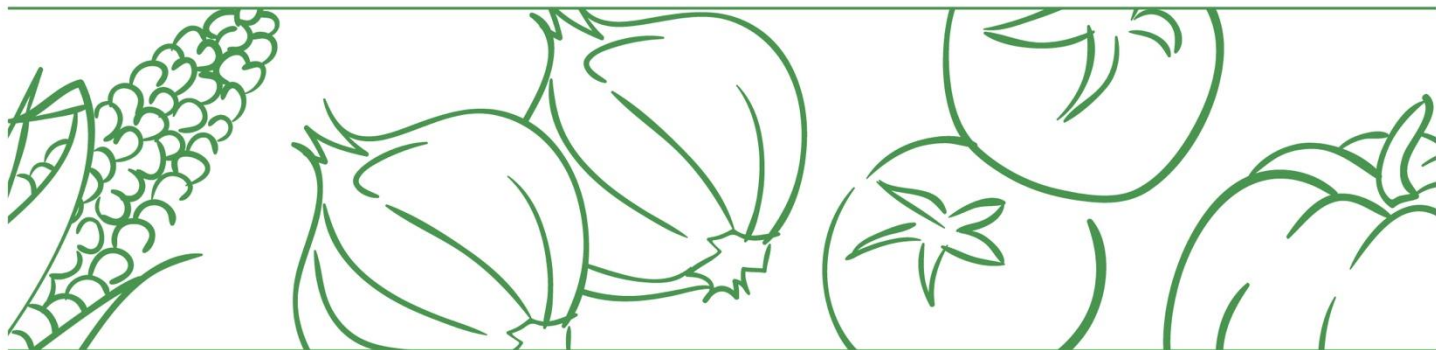
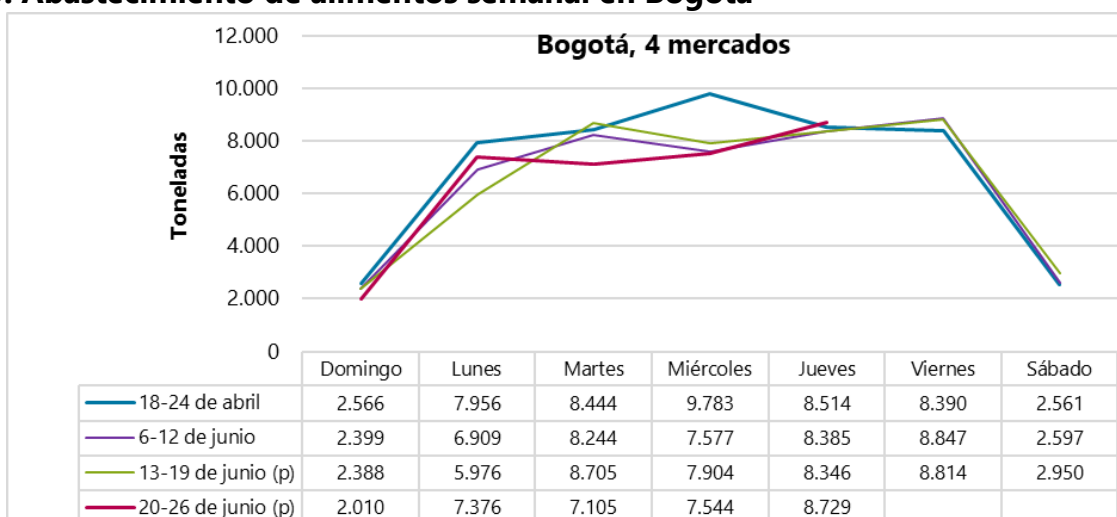


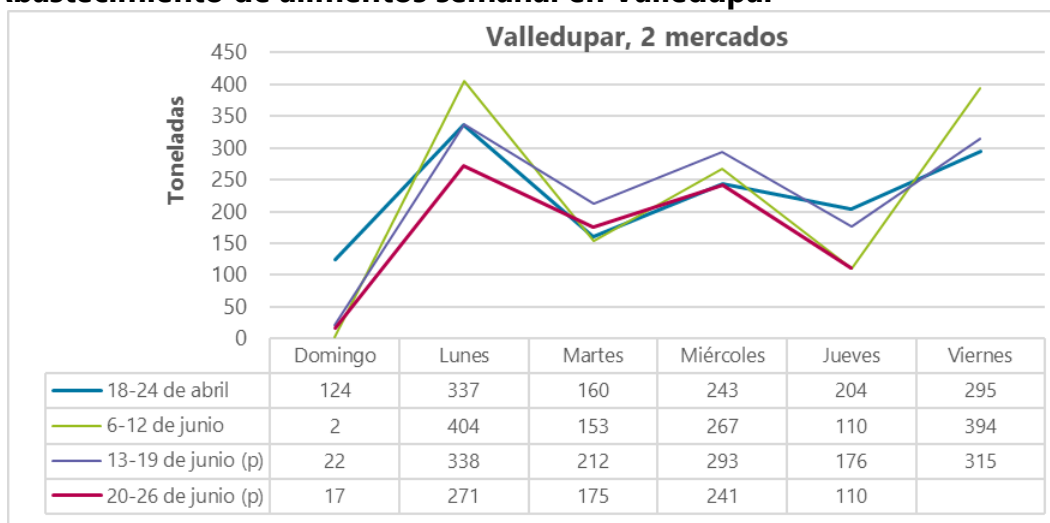
Gráfico 3. Abastecimiento de alimentos semanal en Bogotá



Fuente: DANE-SIPSA

p: información provisional.

Gráfico 4. Abastecimiento de alimentos semanal en Valledupar

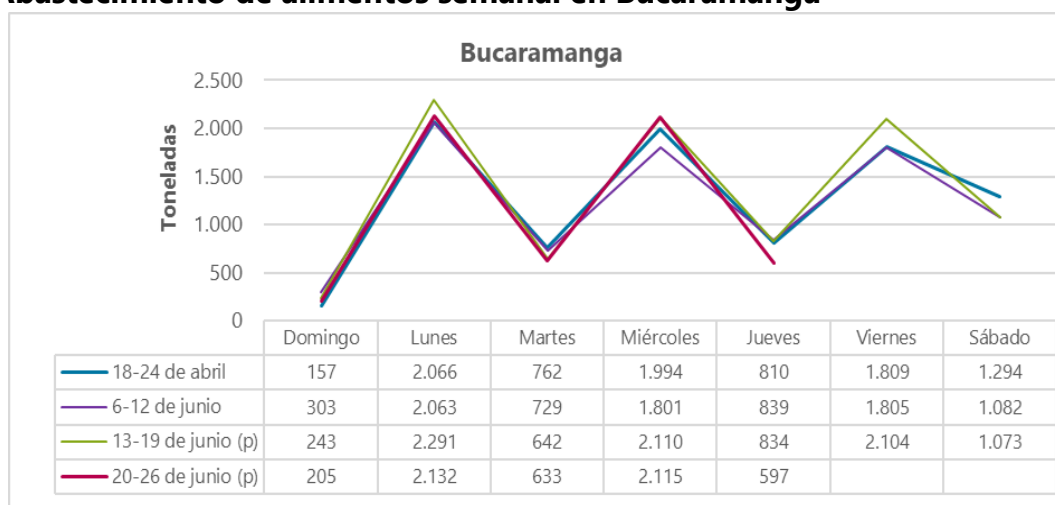


Fuente: DANE-SIPSA.

p: información provisional.



Gráfico 5. Abastecimiento de alimentos semanal en Bucaramanga



Fuente: DANE-SIPSA.

p: información provisional.