



VERDURAS Y HORTALIZAS

El Sistema de Información de Precios y Abastecimiento del Sector Agropecuario (SIPSA), reportó un aumento en los precios de la habichuela, el tomate y la cebolla cabezona blanca.

La cotización del precio de la habichuela registró un alza del 57,28% en Montería ante la reducción en el abastecimiento desde Marinilla y La Central Mayorista de Antioquia. En esta central el kilo se vendió a \$4.050. Del mismo modo, la cotización registró un aumento del 50,00% en Villavicencio y se negoció el kilo a \$3.625, como consecuencia del bajo ingreso proveniente de Fomeque, Quetame, Ubaque, Cárquez y Fosca (Cundinamarca). En Bogotá D.C (Corabastos) también ingresó un menor volumen de carga de primera calidad proveniente de Fusagasugá (Cundinamarca) lo que causó un alza del 30,41% y que el kilo se comercializara a \$4.021.

En cuanto al tomate, su precio subió 22,45% en Barranquilla, gracias a que contó con poca llegada del producto desde Ocaña (Norte de Santander); por lo que el kilo se comercializó a \$2.955. En Ibagué (La 21), subió el precio un 22,34%, por la baja producción de los cultivos ubicados en Cajamarca y la misma capital del Tolima, por lo que el kilo de este alimento se ofreció a \$2.373. También, en Neiva (Huila) la cotización se incrementó 17,95% por la disminución en la producción de Algeciras y Campoalegre (Huila). El kilo entonces se comercializó a \$2.500.

En Ibagué (La 21), el precio de la cebolla cabezona blanca se incrementó 20,34% ofreciéndose el kilo a \$1.163, debido a la merma en la recolección proveniente de Pasca y Fusagasugá (Cundinamarca). En Bogotá, esta tendencia se dio como consecuencia de la baja producción que generan las lluvias en Fusagasugá (Cundinamarca) allí el kilo se cotizó a \$1.200, es decir 19,21% más. Al mismo tiempo, en Santa Marta la presencia de las lluvias bajó los niveles de recolección en los cultivos de Tunja (Boyacá) por lo que el kilo se vendió a \$1.160, un 16,00% más que la jornada anterior.

En cuanto a la cebolla junca, su precio subió 26,09% en Bogotá D.C., como consecuencia del bajo nivel de recolección en los cultivos de Aquitania (Boyacá); por lo que el kilo se comercializó a \$1.208. En contraste, en Bucaramanga (Centroabastos), bajaron los precios 20,34% por el incremento de la oferta procedente de Toná (Santander), razón por la que el kilo de este alimento se vendió a \$734.



FRUTAS FRESCAS

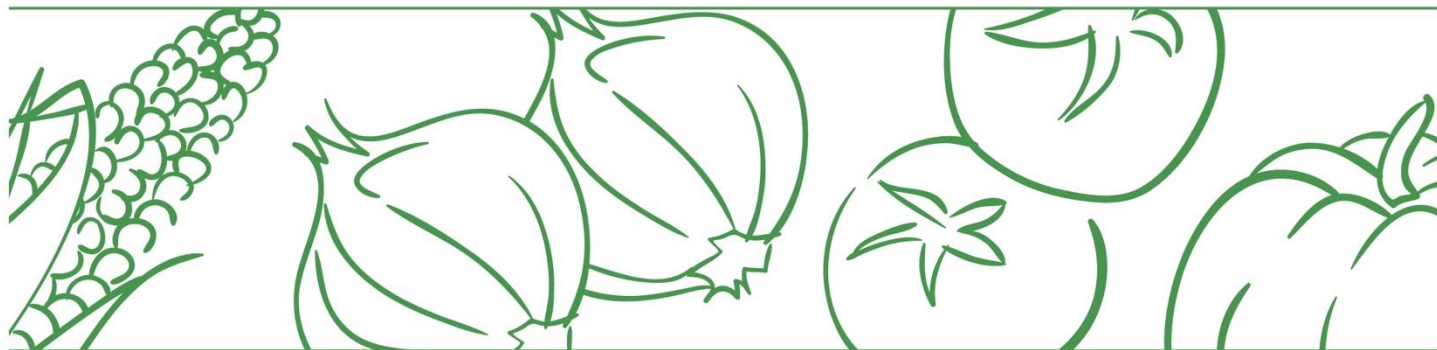
El SIPSA registró un descenso en el precio de mango Tommy, el limón común y la naranja en la jornada de hoy.

En primer lugar, el precio del mango Tommy bajó 20,79% en Barranquilla y el kilo se ofreció a \$3.200, las fuentes informaron que aumentó la oferta desde Espinal (Tolima) y Ciénaga (Magdalena). En Popayán, el descenso estuvo asociado con el mayor volumen de producción en Guamo, Espinal (Tolima); allí, el kilo se ofreció a \$1.471, un 22,56% menos. En Villavicencio el descenso fue del 11,76% vendiéndose el kilo a \$2.250 gracias a que se iniciaron nuevos ciclos de cosecha en Nocaima y la Mesa, Anapoima y Apulo (Cundinamarca).

En Ibagué (La 21), los precios del limón común bajaron 13,46% y el kilo se comercializó a \$2.143 debido a que ingresó un mayor volumen de carga desde Espinal, Guamo y San Luis (Tolima).

Del mismo modo, en Pereira (Mercasa) el kilo de naranja se vendió a \$867, lo que significó un descenso del 10,34%, los comerciantes informaron que aumentó la oferta desde Viterbo y Chinchiná (Caldas). En Villavicencio la naranja descendió un 10,87% y el kilo se vendió a \$820 gracias al aumento en la producción procedente de Puerto López, Lejanías y Granada (Meta).

Por otro lado, en el precio de la guayaba bajó en Pereira (Mercasa) 13,64% y el kilo se comercializó a \$1.267 porque aumentó la oferta proveniente de los cultivos regionales de Pereira (Risarcaldá). Sin embargo, en Villavicencio el precio aumentó 16,67% por la menor disponibilidad de la fruta originaria de Lejanías, Granada, Acacias, Villavicencio y Guamal (Meta). El kilo se ofreció a \$1.225.



TUBÉRCULOS

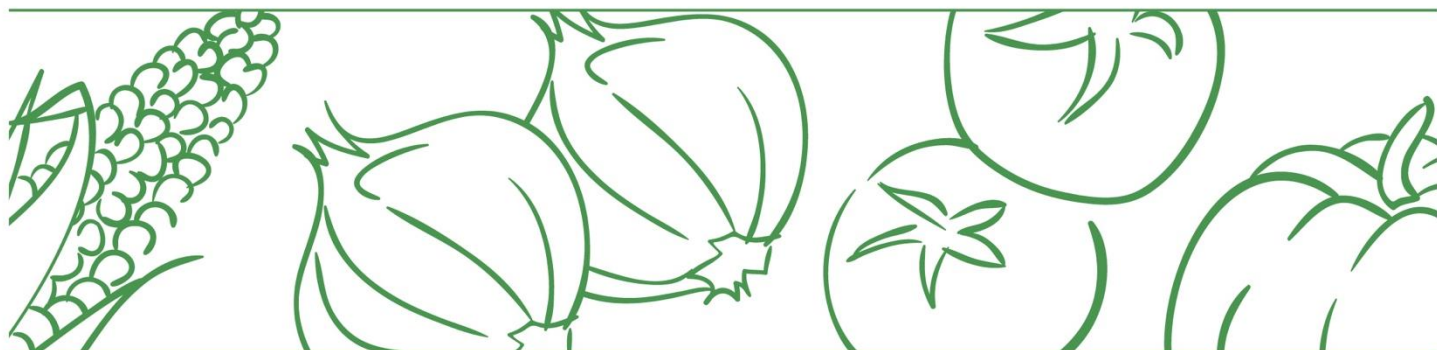
El Sistema de Información de Precios y Abastecimiento del Sector Agropecuario (SIPSA) presentó en la jornada de hoy un aumento en las cotizaciones mayoristas de la papa negra y el plátano hartón verde.

En el mercado de Bucaramanga (Centroabastos), el precio de la papa negra subió 22,45% por la disminución de la oferta del producto que ingresó desde Ubaté (Cundinamarca) y Guaca (Santander), comercializándose el kilo a \$1.500. De igual forma, en Valledupar (Mercabastos), la cotización aumentó 20,26% y el kilogramo se ofreció a \$1.380, debido al menor ingreso del producto proveniente de Sáchica y Samaca (Boyacá).

Por su parte, en Cartagena (Bazurto), aumentó la cotización del plátano hartón verde 27,74% comercializándose el kilogramo a \$1.485, debido a la baja oferta del producto procedente de Moñitos (Córdoba) y el Urabá antioqueño. De la misma manera, en Villavicencio (CAV), se registró un incremento en el precio del producto de 12,00%, donde el kilogramo se comercializó a \$2.240, debido al menor volumen de carga procedente de Granada, El Castillo y El Dorado (Meta).

En contraste, en Sincelejo (Nuevo Mercado), el precio de la papa criolla bajó 16,13% debido a la alta oferta del producto que ingresó desde La Unión (Antioquia), donde el kilogramo se comercializó a \$3.250. Por su parte, el precio en Popayán (Plaza de mercado del barrio Bolívar) bajó 14,18% , el kilogramo se vendió a \$1.983, debido al aumento de la oferta desde Puracé (Cauca).

De otro lado, la arracacha presentó una disminución en el precio de 21,70% en la capital del país (Corabastos) transándose el kilo a \$865 por el aumento en la oferta del producto proveniente de Ramiriquí y Jenesano (Boyacá); en cambio, se registró un aumento del 28,21% en el precio de este producto en Ibagué (La 21) comercializándose el kilo en \$667, debido al bajo ingreso proveniente de Cajamarca (Tolima).



ABASTECIMIENTO DE ALIMENTOS

Comportamiento del abastecimiento

Con el fin de tener mayor oportunidad en la entrega de resultados, el DANE adelanta la difusión de la información de abastecimiento de alimentos con datos provisionales desde el jueves de la semana anterior. Es importante resaltar que se seguirán surtiendo diferentes procesos de validación hasta tener los resultados de carácter definitivo, los cuales se publican los viernes de cada semana en la página web del DANE en el siguiente enlace:

<https://www.dane.gov.co/index.php/servicios-al-ciudadano/servicios-informacion/sipsa#componente-abastecimiento>

A continuación, se presenta la información provisional del abastecimiento hasta el jueves 4 de noviembre teniendo en cuenta la programación de SIPSA_A, y se compara con el día anterior y el mismo día de la semana anterior.

Cuadro 1. Abastecimiento de alimentos en toneladas que ingresaron a los mercados mayoristas en el corrido del 28 de octubre al 4 de noviembre de 2021 (Provisional)

Mercado mayorista	Jueves	Viernes	Sábado	Domingo	Lunes	Martes	Miércoles	Jueves	VARIACIÓN	
	28-oct.	29-oct.	30-oct.	31-oct.	1-nov.	2-nov.	3-nov.	4-nov.	4nov./3nov.	4nov./28oct.
Armenia, Mercar	433	490	243			271	400	375	-6,4%	-13,5%
Barranquilla, Barranquillita	2.170	569		1.111	552	1.398	564	2.253	299,5%	3,8%
Barranquilla, Granabastos	881	827		58	440	915	304	612	100,9%	-30,6%
Bogotá, D.C., Corabastos	7.780	9.087	2.546	1.796	5.973	7.186	7.679	7.253	-5,5%	-6,8%
Bogotá, D.C., Paloquemao	182	189	167		63	118	97	121	24,7%	-33,6%
Bogotá, D.C., Plaza Las Flores	83	134	145			176	179	161	-10,2%	93,2%
Bogotá, D.C., Plaza Samper Mendoza	166	194				332	105	73	-30,2%	-55,8%
Bucaramanga, Centroabastos	981	1.495	1.003	118	1.723	589	1.714	890	-48,1%	-9,3%
Cali, Cavasa	382	414	1.515	705	188	1.264	1.369	325	-76,2%	-14,9%
Cali, Santa Elena	341	1.523	246		1.540	291	1.267	446	-64,8%	30,7%
Cartagena, Bazurto	1.126	566		874	407	954	464	1.076	131,9%	-4,5%
Cúcuta, Cenabastos	1.151	845	824	158	875	689	1.082	1.178	8,8%	2,3%
Cúcuta, La Nueva Sexta	73	161	123		41	95	73	103	40,4%	41,6%
Ibagué, Plaza La 21	142	295	100		177	279		162	#¡DIV/0!	13,7%
Ipiales (Nariño), Centro de acopio	80	196			191	56	63	118	86,9%	47,2%

BOLETÍN DIARIO PRECIOS MAYORISTAS

DANE
INFORMACIÓN PARA TODOS



Manizales, Centro Galerías	300	200				188	259	295	13,7%	-1,9%
Medellín, Central Mayorista de Antioquia	3.211	3.070	2.622			4.094	2.659	2.686	1,0%	-16,3%
Medellín, Plaza Minorista "José María Villa"	654	569	651			705	566	682	20,5%	4,3%
Montería, Mercado del Sur	151	206			234	101	201	157	-21,8%	4,4%
Neiva, Surabastos	438	395	123		211	214	332	413	24,4%	-5,8%
Pasto, El Potrerillo	535		538		592		770	676	-12,2%	26,4%
Pereira, Mercasa	411	440				376	534	652	22,2%	58,6%
Popayán, Plaza de mercado del barrio Bolívar	158	245			103	202	266	235	-11,6%	48,8%
Santa Marta (Magdalena)	187	185			179	149	195	148	-24,0%	-20,9%
Sincelejo, Nuevo Mercado	197	226		92	174	239	214	220	2,7%	11,7%
Tunja, Complejo de Servicios del Sur	508	172		173	455	208	619	499	-19,4%	-1,8%
Valledupar, Mercabastos	25	260			317		262	0	-100,0%	-100,0%
Valledupar, Mercado Nuevo	125	133			83	125	96	167	74,8%	33,8%
Villavicencio, CAV	526	173	251	380	37	401	184	494	168,8%	-6,0%
Total	23.396	23.259	11.098	5.465	14.557	21.616	22.518	22.468	-0,2%	-4,0%

Fuente: DANE-SIPSA. Cálculos: SIPSA

El acopio a los mercados mayoristas para el jueves 4 de noviembre de 2021 disminuyó 4,0% con respecto al jueves 28 de octubre que fue de 23.396 t. Entre las centrales que registraron menor acopio se encuentran las Plazas Samper Mendoza y Paloquemao en Bogotá, Granabastos en Barranquilla, el mercado de Santa Marta y la Central Mayorista de Antioquia en Medellín.

El abastecimiento para el total de los 29 mercados mayoristas que cubre el SIPSA_A y para la ciudad de Bogotá se observa en los siguientes gráficos.



El futuro
es de todos

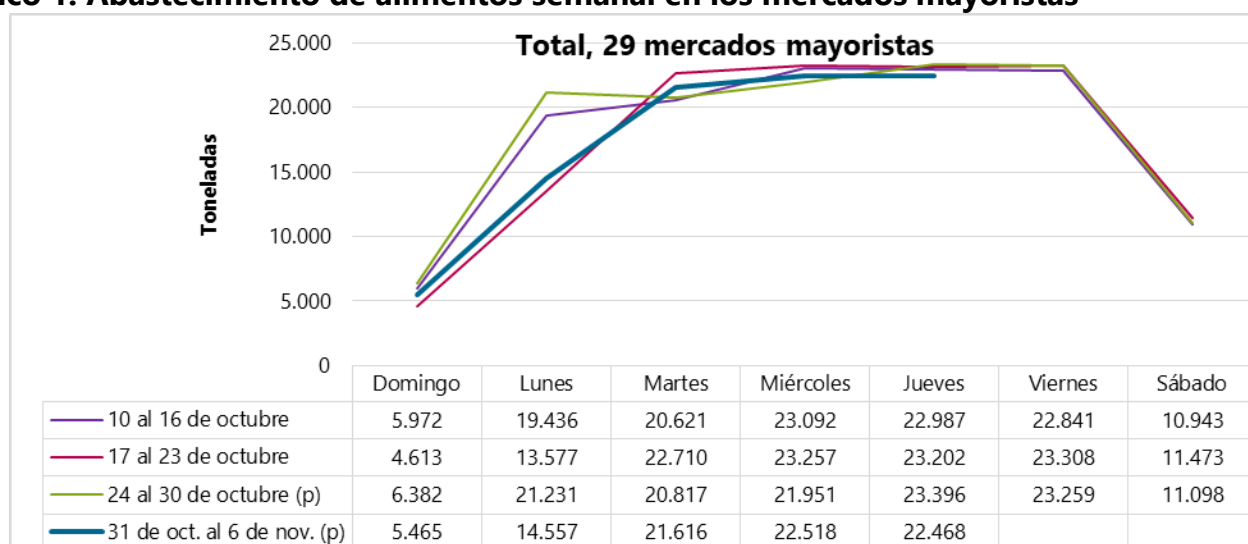
Gobierno
de Colombia

SIPSA

Sistema de Información de Precios y
Abastecimiento del Sector Agropecuario



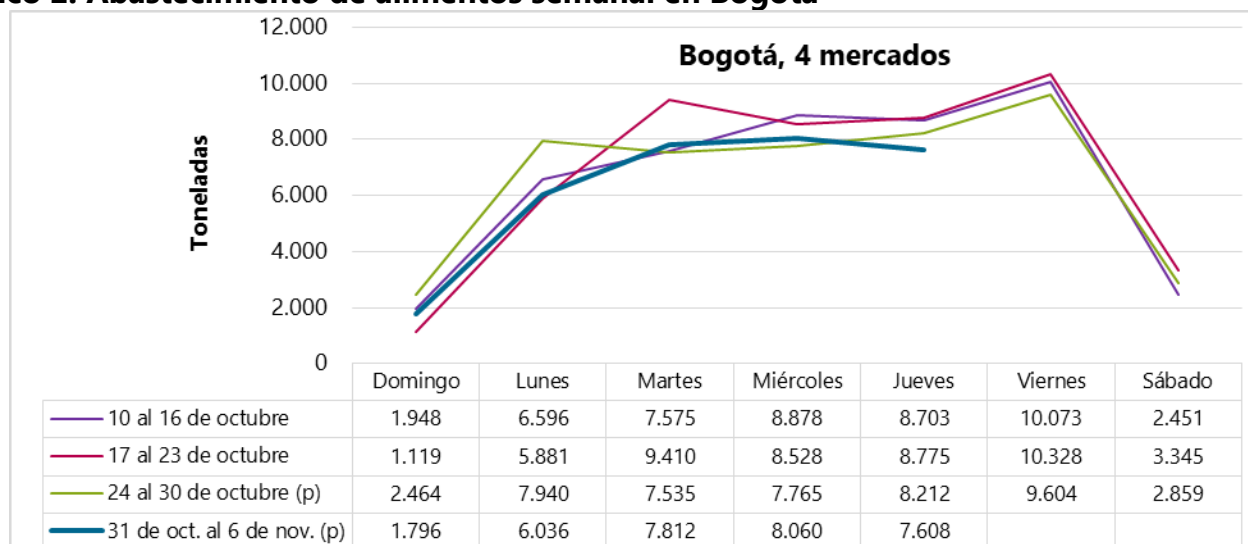
Gráfico 1. Abastecimiento de alimentos semanal en los mercados mayoristas



Fuente: DANE-SIPSA

p: información provisional.

Gráfico 2. Abastecimiento de alimentos semanal en Bogotá



Fuente: DANE-SIPSA.

p: información provisional.