



## VERDURAS Y HORTALIZAS

**El Sistema de Información de precios y Abastecimiento del Sector Agropecuario (SIPSA) registró hoy un descenso en el precio de la arveja verde en vaina, la cebolla cabezona blanca y la remolacha, caso contrario ocurrió con la cotización de la ahuyama la cual subió.**

La cotización de la arveja verde en vaina bajó 45,24% en Cali (Santa Helena) ya que se dio inicio a un nuevo ciclo de cosechas en Ipiales (Nariño); por lo que el kilo se ofreció a \$1.533. Del mismo modo, en Ibagué (La 21) el precio de este producto cayó 32,64%, vendiéndose el kilo a \$1.953, ante la mayor llegada de este producto desde Cajamarca y Santa Isabel (Tolima) así como del departamento de Nariño. A Neiva (Surabastos), llegó una mayor cantidad de esta hortaliza procedente del departamento de Nariño; el precio del kilo se redujo 24,67% y se transó a \$2.260.

Así mismo, en La 21 de Ibagué la cotización de la cebolla cabezona blanca cayó un 26,39% ya que se contó con mayor ingreso desde Cajamarca en Tolima y desde los municipios productores de la Sabana de Bogotá; por lo anterior, el kilo se negoció a \$837. A su vez, en el mercado de Santa Helena, en Cali, el precio de este bulbo bajó 24,89%, cotizándose el kilo a \$911, por el aumento en el abastecimiento desde los cultivos localizados en Sogamoso (Boyacá) y de la carga que llegó procedente de Bogotá.

También en Surabastos de Neiva el precio de la remolacha presentó esta vez una disminución de 20,43% transándose el kilo a \$997 ante el incremento de la oferta procedente de la capital del país.

Por otro lado, en la ciudad de Tunja la cotización de la ahuyama subió 12,50% por la menor llegada del producto procedente de Socorro y la zona rural de la capital de Santander, vendiéndose el kilo a \$844.

Por su parte, en Medellín (CMA) la cotización del frijol verde subió un 29,39% y se vendió el kilo a \$3.963 como consecuencia del menor ingreso del producto desde Sonsón, Santuario y Marinilla (Antioquia). En cambio, en Tunja el precio bajó 12,50%, cotizándose el kilo a \$3.150 como respuesta a que se contó con mayor abastecimiento desde las zonas de cultivo de Ramiriquí, Zetaquirá, Tibaná, y Miraflores (Boyacá) por mayores recolecciones.



## FRUTAS FRESCAS

**El SPSA indicó este martes una caída en el precio de la mandarina, la mora de Castilla y la piña, mientras subieron las cotizaciones del mango Tommy y el maracuyá.**

En Tunja, el precio de la mandarina bajó 13,04% por mayor acopio del producto desde Granada, Acacias (Meta) y Coper (Boyacá) ante las mayores recolecciones; el kilo se comercializó a \$1.212. En Medellín (CMA), a su vez, la cotización tuvo un descenso del 11,64% y el kilo se ofreció a \$2.563 debido a la mayor oferta registrada de la fruta procedente de la Pintada y Támesis (Antioquia).

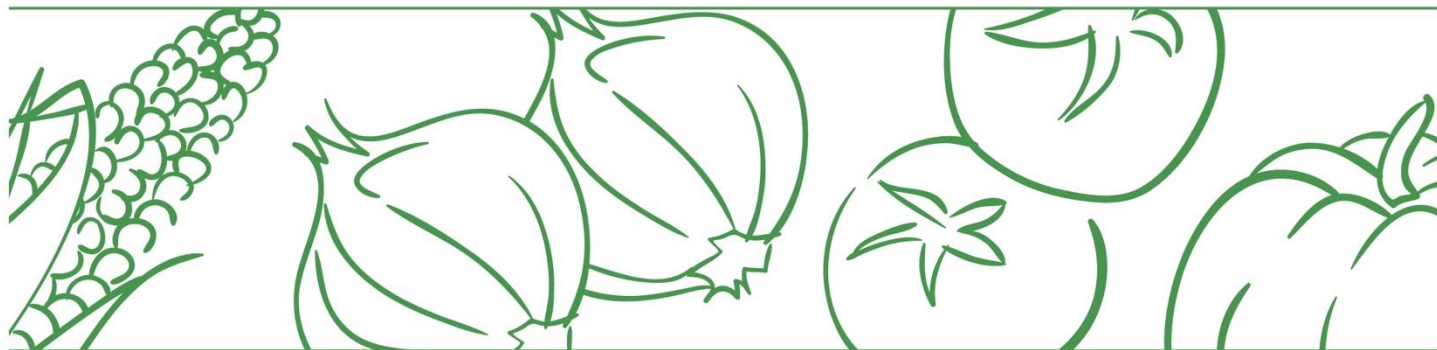
De la misma forma, en Cúcuta (Cenabastos) el precio de la mora de Castilla cayó 17,06% y el kilo se ofreció a \$2.431 por el aumento en las recolecciones de la fruta en el municipio de Rangonvalia (Norte de Santander).

En el caso de la piña, se transó el kilo a \$1.650 bajando el precio 10,81% en Pereira (La 41) a causa de la llegada de fruta desde las zonas de cultivo de la zona rural de la capital de Risaralda.

En cuanto al mango Tommy, la cotización subió 20,71% en Corabastos de Bogotá ante el menor volumen de ingreso de la fruta desde Anapoima, la Mesa y Tocaima (Cundinamarca) se vendió el kilo a \$2.490 en la capital del país.

Mientras que, para el maracuyá la cotización se ofreció a \$3.267 aumentando un 13,95% en Pereira (La 41) a causa de la baja oferta que llegó procedente de La Unión y Alcalá (Valle del Cauca).

Por su parte, en La 41 de Pereira la guayaba registró un ascenso en su precio del 17,50% y se ofreció el kilo a \$1.567 ante la reducción de la oferta procedente de La Unión (Valle del Cauca). En cambio, en Ibagué (La 21) el precio disminuyó 16,00% y el kilo se cotizó a \$1.400 por aumento en la oferta desde Armenia en el Quindío, así como la llegada de producto desde el Valle del Cauca.



## TUBÉRCULOS

**Según el SIPSA, durante la jornada de hoy aumentaron los precios del plátano hartón verde, la papa negra y la arracacha.**

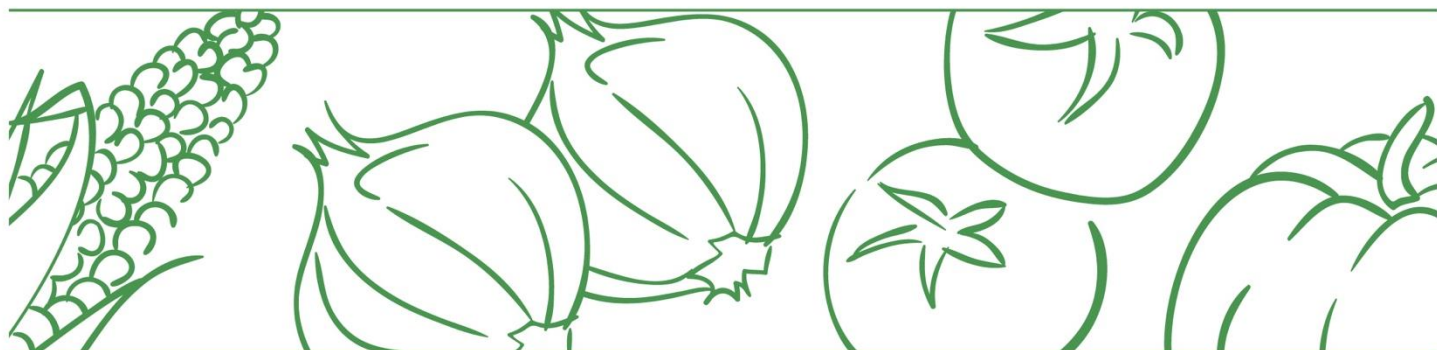
Con relación al precio del plátano hartón verde, los comerciantes informaron que la cotización subió 15,38% en la ciudad de Tunja como respuesta a la baja carga que llegó desde Aguazul, Tauramena y Yopal (Casanare), razón por la que el kilo se comercializó a \$2.250.

Del mismo modo, en Santa Helena en Cali la terminación de varios ciclos de producción en Ipiales y Córdoba (Nariño), causó que la cotización de la papa negra subiera 17,28%, transándose el kilo a \$1.425.

En el caso de la arracacha, el precio subió 8,82% en Tunja y se ofreció el kilo a \$771, por la baja oferta desde algunos municipios productores del departamento de Boyacá.

Respecto al plátano guineo, en Corabastos de Bogotá subió el precio 14,00% y el kilo se cotizó a \$1.188 por recesos de cortes de cosecha en Viotá y Apulo (Cundinamarca). Sin embargo, en Medellín (CMA), se ofreció el kilo a \$850 bajando la cotización 10,53% ya que se contó con mayor ingreso del producto de primera calidad procedente desde Andes y Jardín (Antioquia).

Para finalizar, en Bucaramanga (Centroabastos) el precio de la papa criolla cayó 13,04% y se vendió el kilo a \$2.000, ya que se contó con producto desde Pamplona y Cáchira (Norte de Santander) y Simijaca (Cundinamarca). Mientras que en el mercado de La 21 de Ibagué la cotización subió 12,00% donde el kilo se comercializó a \$2.800 ya que llegó menor oferta desde Cajamarca (Tolima) y Fusagasugá (Cundinamarca).



## ABASTECIMIENTO DE ALIMENTOS

### Comportamiento del abastecimiento

Con el fin de tener mayor oportunidad en la entrega de resultados, el DANE adelanta la difusión de la información de abastecimiento de alimentos con datos provisionales desde el jueves de la semana anterior. Es importante resaltar que se seguirán surtiendo diferentes procesos de validación hasta tener los resultados de carácter definitivo, los cuales se publican los viernes de cada semana en la página web del DANE en el siguiente enlace:

<https://www.dane.gov.co/index.php/servicios-al-ciudadano/servicios-informacion/sipsa#componente-abastecimiento>

A continuación, se presenta la información provisional del abastecimiento hasta el lunes 8 de noviembre teniendo en cuenta la programación de SIPSA\_A, y se compara con el día anterior y el mismo día de la semana anterior.

**Cuadro 1. Abastecimiento de alimentos en toneladas que ingresaron a los mercados mayoristas en lo corrido del 4 al 8 de noviembre de 2021 (Provisional)**

Mercado mayorista	Jueves	Viernes	Sábado	Domingo	Lunes	VARIACIÓN	
	4-nov.	5-nov.	6-nov.	7-nov.	8-nov.	8nov./7nov.	8nov./1nov.
Armenia, Mercar	375	440	305		498	-	-
Barranquilla, Barranquillita	2.255	819		1.437	540	-62,4%	-1,7%
Barranquilla, Granabastos	625	591		197	644	227,1%	76,6%
Bogotá, D.C., Corabastos	7.217	10.075	3.237	2.848	8.216	188,5%	41,1%
Bogotá, D.C., Paloquemao	121	101	95		150	-	136,8%
Bogotá, D.C., Plaza Las Flores	161	164	238		140	-	-
Bogotá, D.C., Plaza Samper Mendoza	73	141			172	-	-
Bucaramanga, Centroabastos	890	1.725	976	278	1.696	510,5%	-1,5%
Cali, Cavasa	325	360	1.428	804	338	-58,0%	79,3%
Cali, Santa Elena	446	1.361	231		1.611	-	5,2%
Cartagena, Bazurto	1.077	721		964	591	-38,7%	52,7%
Cúcuta, Cenabastos	1.178	1.431	1.122	109	1.564	1336,6%	80,1%
Cúcuta, La Nueva Sexta	121	191	137		255	-	522,2%
Ibaqué, Plaza La 21	163	303	175		145	-	-18,3%

# BOLETÍN DIARIO PRECIOS MAYORISTAS

**DANE**  
INFORMACIÓN PARA TODOS



Ipiales (Nariño), Centro de acopio	118	164			244	-	27,3%
Manizales, Centro Galerías	295	267			408	-	-
Medellín, Central Mayorista de Antioquia	2.675	2.776	2.343		2.233	-	-
Medellín, Plaza Minorista "José María Villa"	673	657	762		232	-	-
Montería, Mercado del Sur	157	221			236	-	0,8%
Neiva, Surabastos	418	315	123		543	-	157,2%
Pasto, El Potrerillo	661	0	629		551	-	-1,7%
Pereira, Mercasa	652	341			426	-	-
Popayán, Plaza de mercado del barrio Bolívar	198	293			224	-	117,2%
Santa Marta (Magdalena)	149	288			242	-	35,1%
Sincelejo, Nuevo Mercado	220	270		85	231	170,0%	33,1%
Tunja, Complejo de Servicios del Sur	499	130		210	505	139,8%	10,9%
Valledupar, Mercabastos	0	334		15	227	1391,5%	-28,4%
Valledupar, Mercado Nuevo	167	124			84	-	1,4%
Villavicencio, CAV	494	162	323	347	68	-80,3%	83,6%
<b>Total</b>	<b>22.403</b>	<b>24.764</b>	<b>12.123</b>	<b>7.294</b>	<b>23.014</b>	<b>215,5%</b>	<b>61,4%</b>

Fuente: DANE-SIPSA. Cálculos: SIPSA

El acopio a los mercados mayoristas para el lunes 8 de noviembre de 2021 aumentó 61,4% con respecto al lunes 1 de noviembre que fue de 14.260 t, es de anotar que el lunes pasado fue festivo. Entre las centrales que registraron mayor acopio se encuentran La Nueva Sexta en Cúcuta, Surabastos en Neiva, Paloquemao en Bogotá, la Plaza de mercado del barrio Bolívar en Popayán y la Centra de Abastos de Villavicencio.

El abastecimiento para el total de los 29 mercados mayoristas que cubre el SIPSA\_A y para la ciudad de Cúcuta se observa en los siguientes gráficos.



El futuro  
es de todos

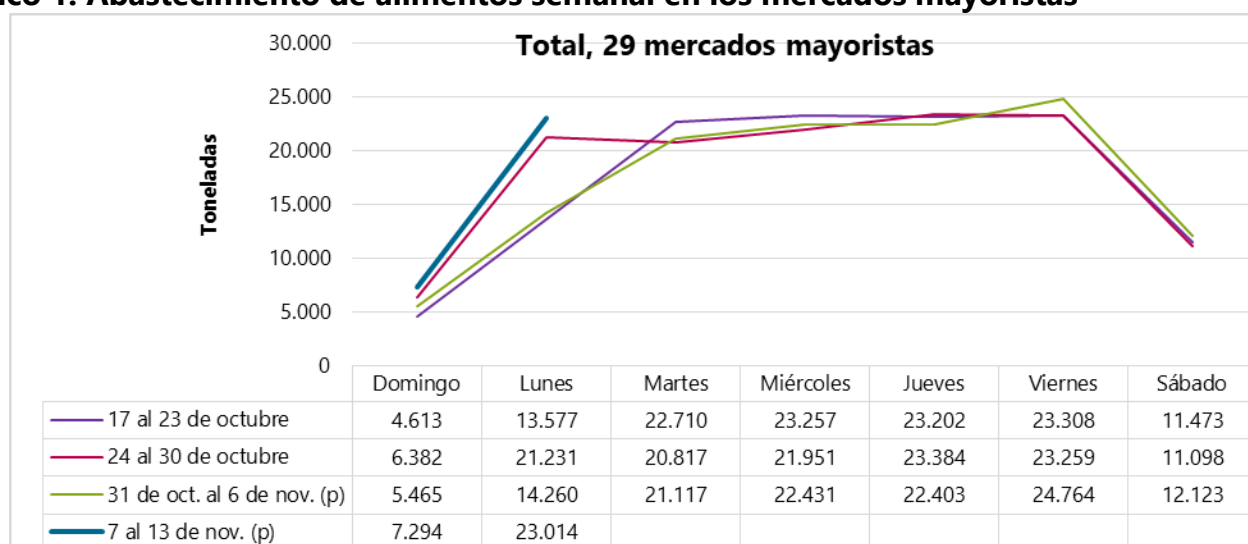
Gobierno  
de Colombia

**SIPSA**

Sistema de Información de Precios y  
Abastecimiento del Sector Agropecuario

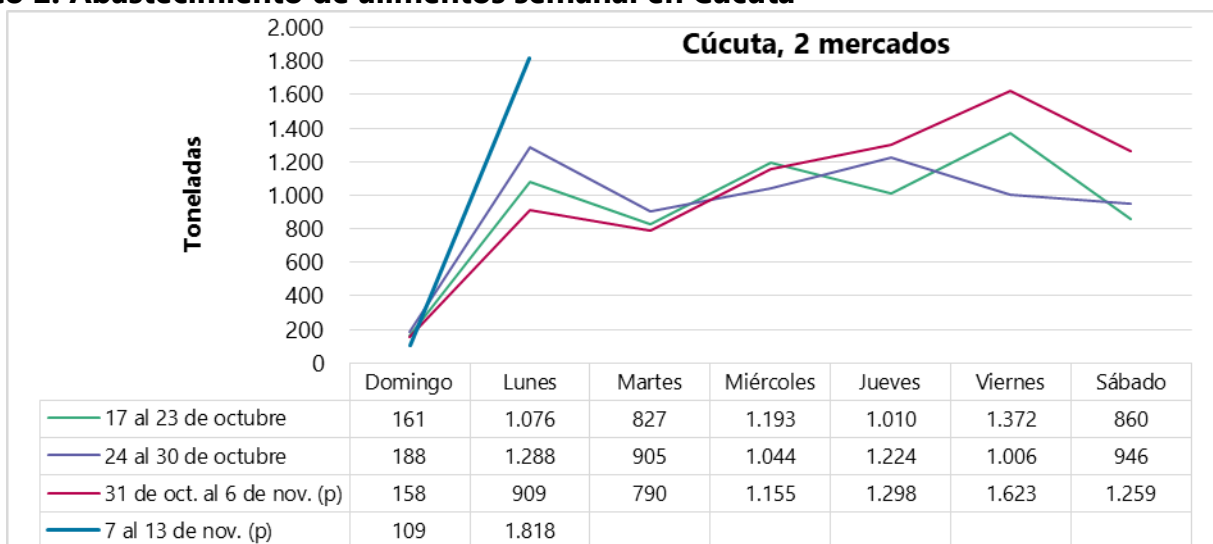


**Gráfico 1. Abastecimiento de alimentos semanal en los mercados mayoristas**



Fuente: DANE-SIPSA  
 p: información provisional.

**Gráfico 2. Abastecimiento de alimentos semanal en Cúcuta**



Fuente: DANE-SIPSA.  
 p: información provisional.