



VERDURAS Y HORTALIZAS

El Sistema de Información de Precios y Abastecimiento del Sector Agropecuario (SIPSA) registró un incremento en los precios de la habichuela y la cebolla cabezona blanca

En el caso de la habichuela se registró un incremento en los precios en Centroabastos en la ciudad de Bucaramanga en un 15,45%, el kilo se vendió a \$1.588, ya que se contó con una menor oferta procedente desde Lebrija y Girón (Santander). Este mismo comportamiento se registró en Cali donde los precios suben en 45,00%, ya que se llegó una menor cantidad de producto desde Alcalá y Pradera (Valle del Cauca). El kilo se ofreció a \$2.900. La cotización también sube un 56,45% en Ibagué, La 21, ya que hoy martes se realizó el día sin carro, con lo cual no llegó carga desde Cajamarca (Tolima), el kilo se vendió a \$2.587. También en Neiva las cotizaciones suben en 20,69%, ya que se contó con una menor producción en Alcalá (Valle del Cauca).

En Cali, Santa Elena los precios de la cebolla cabezona blanca suben un 11,64%, ya que llegó una menor cantidad de producto desde Sogamoso (Boyacá), el kilo se ofreció a \$849. De la misma forma en Neiva los precios suben un 24,63%, debido a que las lluvias de la semana pasada disminuyeron la oferta de primera calidad procedente de Boyacá. El kilo se vendió a \$835. Por su parte en Tunja, se vende el kilo a \$650, es decir un 26,21% más, dicho comportamiento se explica por la reducción en la oferta de primera calidad procedente desde Sogamoso (Boyacá).

En cambio, caen los precios del pepino cohombro en la ciudad de Bucaramanga en un 23,75%, ya que se incrementó el ingreso del producto procedente desde Lebrija y Girón (Santander). El kilo se vendió a \$1.120. De la misma forma caen las cotizaciones mayoristas en un 5,00% en Ibagué, el kilo se ofreció a \$1.520, ya que se contó con una mayor oferta procedente de Cajamarca (Tolima). En cambio, suben las cotizaciones en Pereira en un 23,40%, el kilo se vendió a \$1.933, ya que se redujo la producción en la zona rural de Pereira.



FRUTAS FRESCAS

El SIPSA reportó hoy una tendencia a la baja en las cotizaciones del limón común y el mango Tommy; mientras tanto, la guayaba presentó un aumento en sus precios.

En Bucaramanga, caen los precios del limón común en un 27,98% y el kilo se vendió a \$1.750, ya que llegó una mayor cantidad de producto desde Lebrija (Santander). De la misma forma en Medellín el kilo se vendió a \$1.629, es decir un 6.00%, menos ya que se contó con una mayor recolección en los cultivos del Tolima.

También caen los precios del mango Tommy en Tunja en 14,29%, ya que se incrementó la recolección en Guamo y Espinal (Tolima), el kilo se ofreció a \$1.071. En Neiva los precios caen en un 8,57%, ya que se contó con una mayor oferta desde Tolima y Cundinamarca. El kilo se ofreció a \$1.280. En Cúcuta, el kilo se ofreció a \$2.400, es decir un 7,69% menos, debido a que están saliendo nuevas cosechas en Tolima y Cundinamarca.

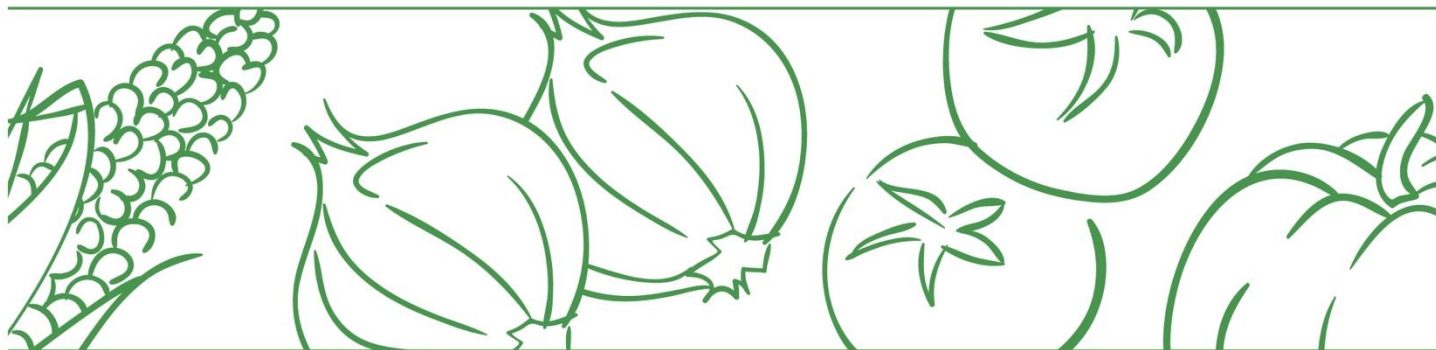
En cambio, suben las cotizaciones mayoristas de la guayaba en Ibagué en un 26,62%, es decir el kilo se ofreció a \$1.625, debido a la que la realización del día sin carro, impidió el ingreso de carga desde la Unión (Valle del Cauca). De la misma forma en Neiva los precios suben un 13,46%, ya que se contó con una menor oferta procedente desde el Valle del Cauca, el kilo se ofreció a \$1.475.

TUBÉRCULOS

Hoy, el SIPSA reportó un incremento de las cotizaciones de la papa negra, la papa criolla.

Suben los precios de la papa negra en Cali en un 11,45%, ya que se redujo la recolección de producto desde Ipiales (Nariño). El kilo se vendió a \$1.460. También suben las cotizaciones en Ibagué en un 11,28%, ya que llegó una menor cantidad de producto desde la Sabana de Bogotá, el kilo se ofreció a \$1.447.

En cuanto a la papa criolla se vendió el kilo a \$2.125 en Bucaramanga, es decir un 35,78% más ya que esta llegando producto de menor calidad desde Silos (Norte de Santander) y Simijaca (Boyacá).



ABASTECIMIENTO DE ALIMENTOS

Comportamiento del abastecimiento

A continuación, se presenta la información provisional del abastecimiento de alimentos en toneladas que ingresaron a los mercados mayoristas del 25 al 29 de noviembre teniendo en cuenta la programación de SIPSA_A.

Se incluye la variación que compara el abastecimiento del lunes 29 de noviembre con el día anterior y el mismo día de la semana anterior.

El acopio a los mercados mayoristas para el lunes 29 de noviembre de 2021 aumentó 6,0% con respecto al lunes 22 de noviembre. Entre las centrales que registraron mayor acopio se encuentran la Plaza La 21 en Ibagué, La Nueva Sexta en Cúcuta, el Complejo de Servicios del Sur en Tunja, la Central Mayorista de Antioquia en Medellín, y Granabastos en Barranquilla.

Cuadro 1. Abastecimiento de alimentos en toneladas que ingresaron a los mercados mayoristas en lo corrido del 25 al 29 de noviembre (datos provisionales)

MERCADOS MAYORISTAS	Jueves	Viernes	Sábado	Domingo	Lunes	VARIACIÓN	
	25-nov.	26-nov.	27-nov.	28-nov.	29-nov.	29nov./ 28nov.	29nov./ 22nov.
Armenia, Mercar	370	463	198		490	-	27.3%
Barranquilla, Barranquillita	2,549	704		1,243	778	-37.4%	-21.0%
Barranquilla, Granabastos	749	335		238	535	124.8%	38.6%
Bogotá, D.C., Corabastos	7,663	9,217	2,657	1,945	7,752	298.6%	3.9%
Bogotá, D.C., Paloquemao	230	130	217		138	-	-19.8%
Bogotá, D.C., Plaza Las Flores	158	115	117		86	-	-20.4%



MERCADOS MAYORISTAS	Jueves	Viernes	Sábado	Domingo	Lunes	VARIACIÓN	
	25-nov.	26-nov.	27-nov.	28-nov.	29-nov.	29nov./ 28nov.	29nov./ 22nov.
Bogotá, D.C., Plaza Samper Mendoza	134	197			105	-	-5.4%
Bucaramanga, Centroabastos	815	1,158	1,062	79	1,628	1960.8%	7.3%
Cali, Cavasa	314	398	1,272	637	280	-56.0%	24.4%
Cali, Santa Helena	584	1,480	222		1,575	-	11.2%
Cartagena, Bazurto	1,038	403		775	458	-40.9%	-11.8%
Cúcuta, Cenabastos	1,150	1,257	1,035	157	1,052	570.1%	-19.1%
Cúcuta, La Nueva Sexta	255	124	70		194	-	120.5%
Ibagué, Plaza La 21	118	431	135		212	-	87.6%
Ipiales (Nariño), Centro de acopio	90	213			221	-	-17.8%
Manizales, Centro Galerías	283	353			262	-	3.1%
Medellín, Central Mayorista de Antioquia	2,668	2,548	2,006		2,565	-	49.4%
Medellín, Plaza Minorista "José María Villa"	562	598	629		140	-	-44.0%
Montería, Mercado del Sur	118	184	0		226	-	-18.7%
Neiva, Surabastos	531	247	107		460	-	-9.4%
Pasto, El Potrerillo	550		502		444	-	9.1%
Pereira, Mercasa	390	575			485	-	-10.0%
Popayán, Plaza de mercado del barrio Bolívar	234	345			172	-	-5.5%
Santa Marta (Magdalena)	148	249			178	-	-19.5%
Sincedejo, Nuevo Mercado	379	152		139	213	53.2%	-9.0%
Tunja, Complejo de Servicios del Sur	572	161		117	500	327.4%	56.7%
Valledupar, Mercabastos		325			273	-	8.3%
Valledupar, Mercado Nuevo	140	155			93	-	-3.1%
Villavicencio, CAV	453	222	282	276	109	-60.5%	32.9%
Total	23,245	22,739	10,511	5,606	21,625	285.7%	6.0%

Fuente: DANE-SIPSA. Cálculos: SIPSA

Con el fin de tener mayor oportunidad en la entrega de resultados, el DANE adelanta la difusión de la información de abastecimiento con datos provisionales de la última semana. Es importante resaltar que se seguirán surtiendo diferentes procesos de validación hasta tener los resultados de carácter definitivo.

El abastecimiento para el total de los 29 mercados mayoristas que cubre el SIPSA_A y para la ciudad de Cúcuta se observa en los siguientes gráficos.



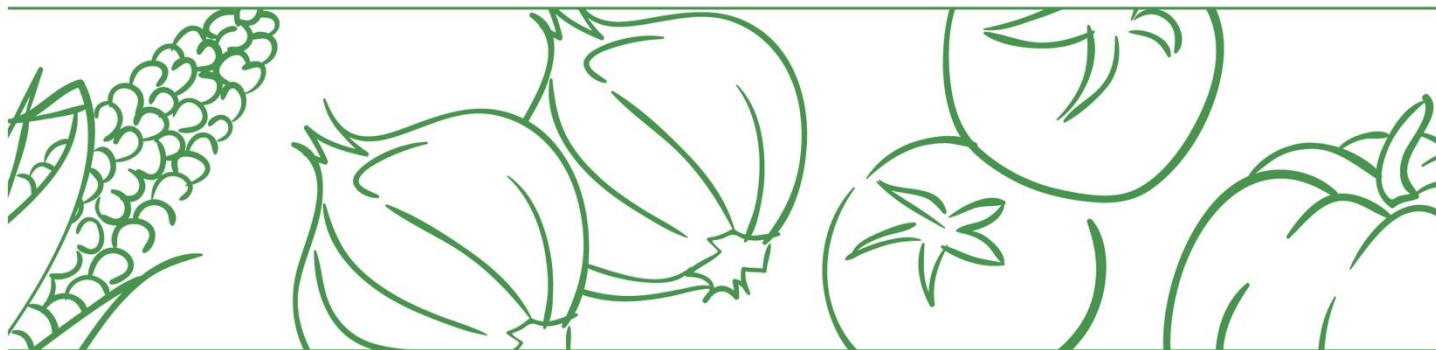
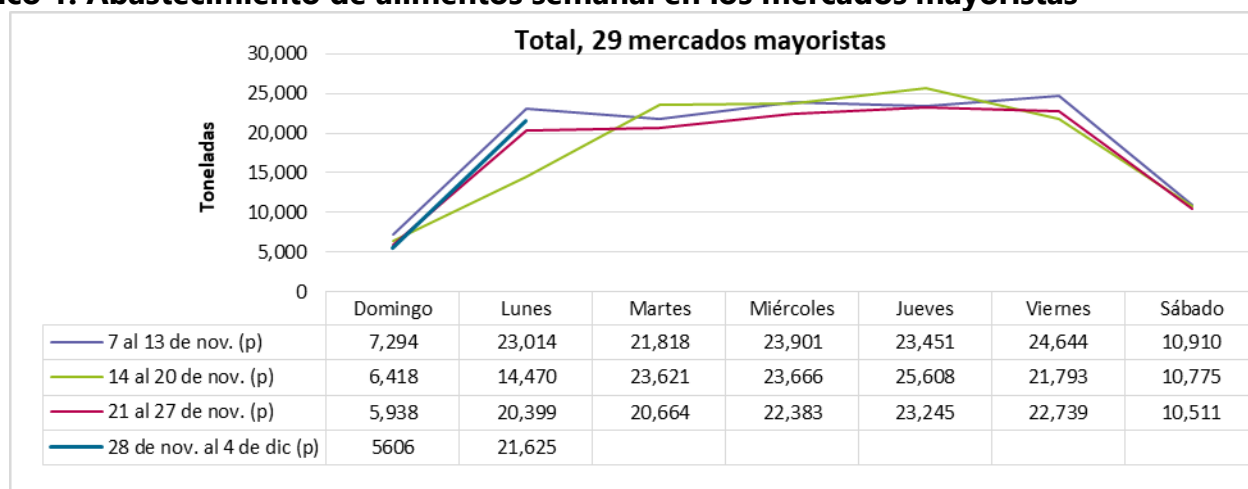


Gráfico 1. Abastecimiento de alimentos semanal en los mercados mayoristas

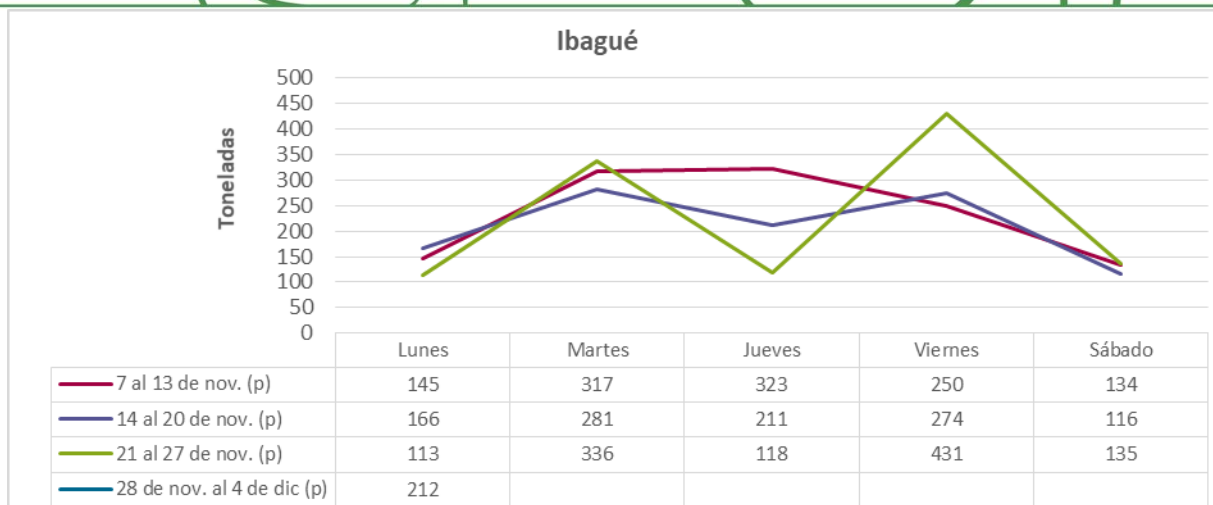


Fuente: DANE-SIPSA
 p: información provisional.

Gráfico 2. Abastecimiento de alimentos semanal en Ibagué

BOLETÍN DIARIO PRECIOS MAYORISTAS

DANE
INFORMACIÓN PARA TODOS



Fuente: DANE-SIPSA.

p: información provisional.



El futuro
es de todos

Gobierno
de Colombia

SIPSA

Sistema de Información de Precios y
Abastecimiento del Sector Agropecuario