



VERDURAS Y HORTALIZAS

El Sistema de Información de Precios y Abastecimiento del Sector Agropecuario (SIPSA) presentó en la jornada de hoy un aumento en las cotizaciones mayoristas de habichuela, pepino cohombro y tomate.

En el mercado de Neiva (Surabastos), el precio de la habichuela subió 26,09% por la disminución de la oferta del producto que ingresó desde Fusagasugá (Cundinamarca), comercializándose el kilogramo a \$2.320. En Bogotá, D.C. (Corabastos), la cotización aumentó 23,7%, el kilo se vendió a \$2.972, debido al menor ingreso de hortalizas y verduras provenientes de municipios como San Bernardo, Pasca y Fusagasugá (Cundinamarca). Así mismo, en Medellín (Central Mayorista de Antioquia), el precio incrementó 19,7%, ofreciéndose el kilogramo a \$2.963 por una menor oferta del alimento originario de El Santuario y Marinilla (Antioquia).

Por su parte, en Ibagué (La 21), aumentó la cotización del pepino cohombro 26,72%, comercializándose el kilogramo a \$1.960 debido a la baja oferta del producto procedente de Cajamarca, Ibagué y Rovira (Tolima) y de Garzón y Pitalito (Huila). De la misma manera, en Medellín (CMA), se registró un incremento en el precio de la verdura de 13,77%, donde el kilogramo se comercializó a \$1.963, por el menor volumen de carga procedente de Yolombo y Salgar (Antioquia).

De otro lado, en Villavicencio (CAV), el precio del tomate subió 20,91%, ofreciéndose el kilogramo a \$1.663 por un menor ingreso de este alimento proveniente de Fómeque, Quetame y Cáqueza (Cundinamarca). En Montería (Mercado del Sur), la cotización aumentó 11,84%, vendiéndose el kilogramo a \$2.125; lo anterior, obedeció a la escasa oferta del alimento procedente de El Santuario y Marinilla (Antioquia), y Ocaña (Norte de Santander).

En contraste, en Villavicencio (CAV), el precio del chócolo mazorca bajó 14,29% debido a la alta oferta del producto que ingresó desde Guayabetal, Zipaquirá, Chipaque, Madrid y Fusagasugá (Cundinamarca), donde el kilogramo se comercializó a \$1.500. Por su parte, el precio en Ibagué (Plaza La 21), bajó 12% con un precio por kilogramo de \$1.173, debido al aumento de la oferta del producto desde Cajamarca (Tolima) y la Sabana de Bogotá. La cotización en Cúcuta (Cenabastos), registró una reducción de 10,9%, ofreciéndose el kilogramo a \$1.053, debido al mayor abastecimiento que ingresó desde los municipios de Ábrego y Ocaña (Norte de Santander).



FRUTAS FRESCAS

El Sistema de Información de Precios y Abastecimiento del Sector Agropecuario (SIPSA) reportó en la jornada de hoy una reducción en las cotizaciones mayoristas del mango Tommy, limón común y la naranja.

En Barranquilla (Barranquillita), el precio del mango Tommy bajó 21,79% por el aumento de la oferta del producto que ingresó desde Espinal (Tolima) y Ciénaga (Magdalena), comercializándose el kilo en \$4.067. En Popayán, la cotización disminuyó 14,88% y el kilogramo se ofreció a \$1.850, debido al mayor ingreso de la fruta proveniente de Tolima; así mismo, en Medellín (Central Mayorista de Antioquia), el precio bajó 13,98% ofreciéndose el kilo a \$2.000 por una mayor oferta del alimento originario de La Mesa (Cundinamarca) y Prado (Tolima).

Por su parte, en Montería (Mercado del Sur), disminuyó la cotización de limón común 21,05% comercializándose el kilo a \$1.714, debido al aumento de la oferta del producto procedente de San Juan de Urabá (Antioquia). De la misma manera, en Ibagué (Plaza La 21) se registró un descenso en el precio de la fruta en 17,95%, donde el kilogramo se comercializó a \$1.905, debido al mayor volumen de carga procedente de San Luis, Guamo y el Espinal (Tolima).

Por otro lado, en Pereira (Mercasa), el precio de la naranja bajó 16,67%, ofreciéndose el kilo en \$833 por un mayor ingreso de la fruta proveniente de Viterbo y Chinchiná (Caldas). En Valledupar, la cotización disminuyó 15,01%, vendiéndose el kilogramo a \$909; lo anterior obedeció a una mayor oferta del alimento procedente de Lebrija (Santander). Sin embargo, con el menor abastecimiento proveniente de Armenia (Quindío) para la capital del Atlántico, se cotizó el kilo a \$1.120, aumentando el precio 16,67%.

En contraste, en Ibagué (Plaza La 21) la cotización de la papaya maradol subió 13,04% debido a la baja oferta del producto que ingresó desde Mariquita y Espinal (Tolima) y de La Unión (Valle del Cauca), donde el kilo se comercializó a \$1.733. Por su parte, el precio en Cúcuta (Cenabastos) subió 10,27% con un precio por kilogramo de \$1.700 debido al descenso de la oferta del producto desde Curumaní (Cesar) y El Zulia (Norte de Santander).



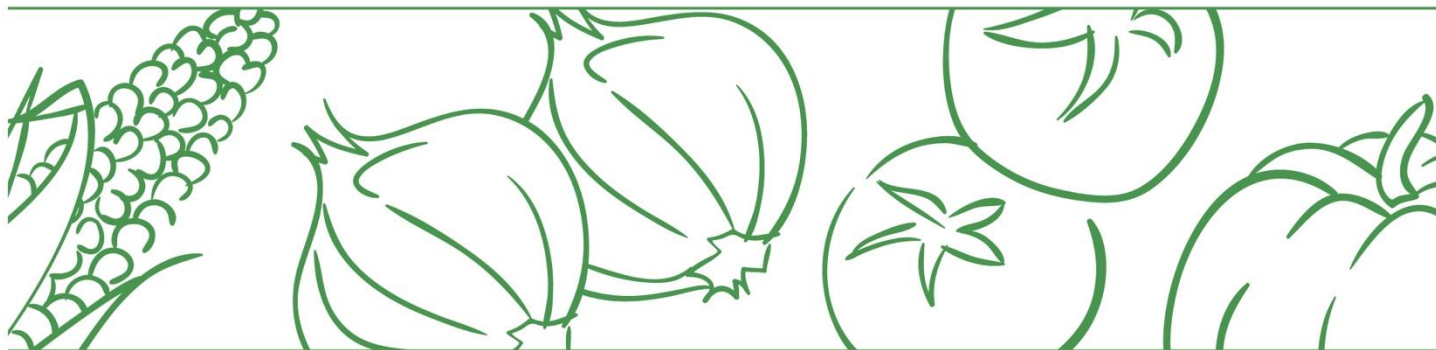
TUBÉRCULOS

El Sistema de Información de Precios y Abastecimiento del Sector Agropecuario (SIPSA) informó que aumentaron las cotizaciones mayoristas de la papa negra y la arracacha

En el mercado de Popayán, el precio de la papa negra subió 17,36% por la disminución de la oferta del producto que ingresó desde Totoró (Cauca), comercializándose el kilo a \$1.420. De igual forma, en Montería (Mercado del Sur), la cotización aumentó 14,71% y el kilogramo se ofreció a \$1.560, debido al menor ingreso del tubérculo proveniente de Santuario y la Unión (Antioquia).

Por su parte, en Ibagué (Plaza La 21), aumentó la cotización de la arracacha 22,67%, comercializándose el kilo a \$613, debido a la baja oferta del producto procedente de Cajamarca e Ibagué (Tolima). De la misma manera, en Villavicencio (CAV) se registró un incremento en el precio del tubérculo en 16,00%, donde el kilogramo se comercializó a \$1.450, debido al menor volumen de carga procedente de Fosca, Funza Chipaque Quetame y Cáqueza (Cundinamarca) y desde Corabastos en la capital del país. Lo anterior, se diferencia con la disminución del 10,00% en la cotización del producto en Cúcuta (Cenabastos), con un precio por kilogramo de \$900, debido al aumento de la oferta del producto desde Mutiscua, Pamplona, Labateca y Silos (Norte de Santander).

En contraste, en Montería (Mercado del Sur), el precio de la yuca bajó 13,67% debido a la alta oferta del producto que ingresó desde Tierralta y Canalete (Córdoba), donde el kilogramo se comercializó a \$750.



ABASTECIMIENTO DE ALIMENTOS

Comportamiento del abastecimiento

Con el fin de tener mayor oportunidad en la entrega de resultados, el DANE adelanta la difusión de la información de abastecimiento de alimentos con datos provisionales desde el jueves de la semana anterior. Es importante resaltar que se seguirán surtiendo diferentes procesos de validación hasta tener los resultados de carácter definitivo, los cuales se publican los viernes de cada semana en la página web del DANE en el siguiente enlace:

<https://www.dane.gov.co/index.php/servicios-al-ciudadano/servicios-informacion/sipsa#componente-abastecimiento>

A continuación, se presenta la información provisional del abastecimiento hasta el jueves 28 de octubre teniendo en cuenta la programación de SIPSA_A, y se compara con el día anterior y el mismo día de la semana anterior.

Cuadro 1. Abastecimiento de alimentos en toneladas que ingresaron a los mercados mayoristas en lo corrido del 21 al 28 de octubre de 2021 (Provisional)

Mercado mayorista	Jueves	Viernes	Sábado	Domingo	Lunes	Martes	Miércoles	Jueves	VARIACIÓN	
	21-oct.	22-oct.	23-oct.	24-oct.	25-oct.	26-oct.	27-oct.	28-oct.	28oct./27oct.	28oct./21oct.
Armenia, Mercar	352	478	318		523	229	458	415	-9,4%	17,9%
Barranquilla, Barranquillita	2.076	436		1.604	990	1.346	878	2.240	155,0%	7,9%
Barranquilla, Granabastos	807	411			404	779	445	890	100,3%	10,3%
Bogotá, D.C., Corabastos	8.464	9.914	3.097	2.482	7.587	6.969	7.543	7.854	4,1%	-7,2%
Bogotá, D.C., Paloquemao	170	192	150		137	221	155	186	20,0%	9,2%
Bogotá, D.C., Plaza Las Flores	115	137	132		74	79	81	86	6,6%	-25,2%
Bogotá, D.C., Plaza Samper Mendoza	45	180			198	272	164	139	-15,1%	208,8%
Bucaramanga, Centroabastos	1.027	1.599	1.060	204	1.651	728	1.686	982	-41,7%	-4,3%
Cali, Cavasa	341	364	1.402	568	256	1.160	1.488	383	-74,3%	12,3%
Cali, Santa Elena	387	1.398	198		1.414	402	1.094	349	-68,1%	-9,8%
Cartagena, Bazurto	1.022	609		910	681	831	545	1.187	117,8%	16,2%
Cúcuta, Cenabastos	920	1.215	755	188	1.219	814	917	1.171	27,7%	27,3%
Cúcuta, La Nueva Sexta	96	156	127		83	95	127	73	-42,6%	-24,1%
Ibaqué, Plaza La 21	234	290	163		187	280		140	-	-40,3%
Ipiales (Nariño), Centro de acopio	77	229			229	122	69	80	14,9%	3,3%



Manizales, Centro Galerías	361	273			305	249	221	298	34,9%	-17,4%
Medellín, Central Mayorista de Antioquia	2.577	2.769	2.448		2.413	3.461	2.716	3.221	18,6%	25,0%
Medellín, Plaza Minorista "José María Villa"	680	612	713		261	741	512	654	27,6%	-3,9%
Montería, Mercado del Sur	174	217			233	94	196	151	-23,1%	-13,5%
Neiva, Surabastos	468	201	110		402	381	396	438	10,7%	-6,3%
Pasto, El Potrerillo	423		506		386		590	585	-0,8%	38,2%
Pereira, Mercasa	465	454			437	247	563	446	-20,7%	-4,0%
Popayán, Plaza de mercado del barrio Bolívar	212	328			138	276	264	186	-29,4%	-11,9%
Santa Marta (Magdalena)	174	160			146	144	167	191	14,4%	9,5%
Sincelejo, Nuevo Mercado	261	186		149	211	249	186	198	6,4%	-24,2%
Tunja, Complejo de Servicios del Sur	517	193		169	541	283	590	508	-13,9%	-1,7%
Valledupar, Mercabastos	84	266		32	176	13	229	225	-1,8%	168,4%
Valledupar, Mercado Nuevo	130	122			162	95	114	125	9,5%	-4,3%
Villavicencio, CAV	693	107	360	322	23	442	169	526	211,0%	-24,1%
Total	23.351	23.498	11.540	6.626	21.463	21.001	22.562	23.927	6,0%	2,5%

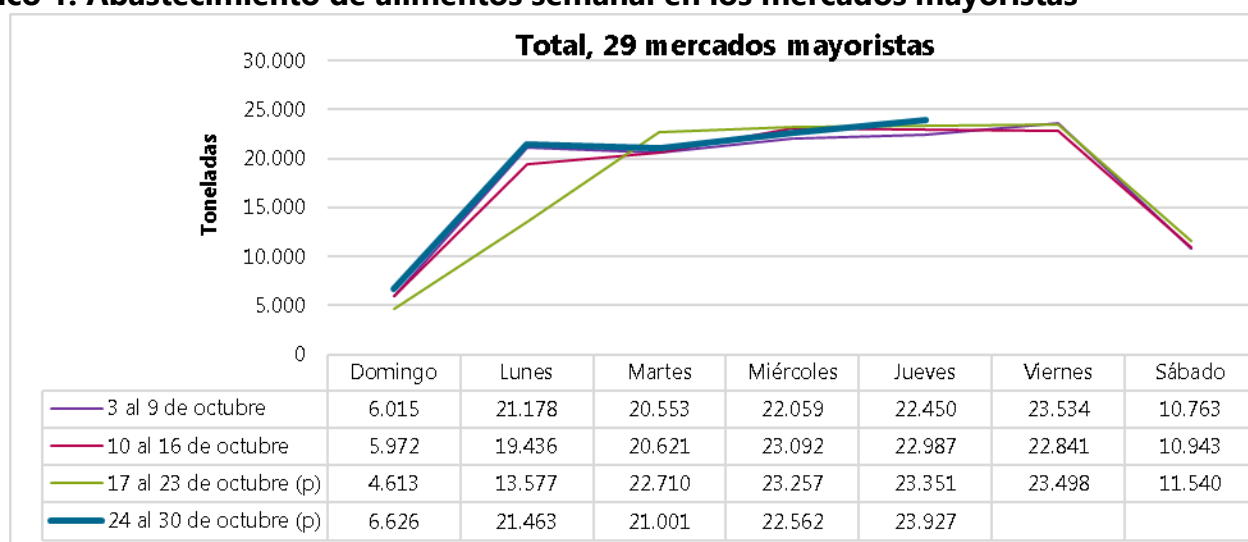
Fuente: DANE-SIPSA. Cálculos: SIPSA

El acopio a los mercados mayoristas para el jueves 28 de octubre de 2021, aumentó 2,5% con respecto al jueves 21 de octubre que fue de 23.351 t. Entre las centrales que registraron mayor acopio se encuentran la plaza Samper Mendoza en Bogotá, la Central Mayorista de Antioquia en Medellín, Mercar en Armenia, Bazurto en Cartagena y Cavasa en Cali.

El abastecimiento para el total de los 29 mercados mayoristas que cubre el SIPSA_A y para la ciudad de Medellín se observa en los siguientes gráficos.



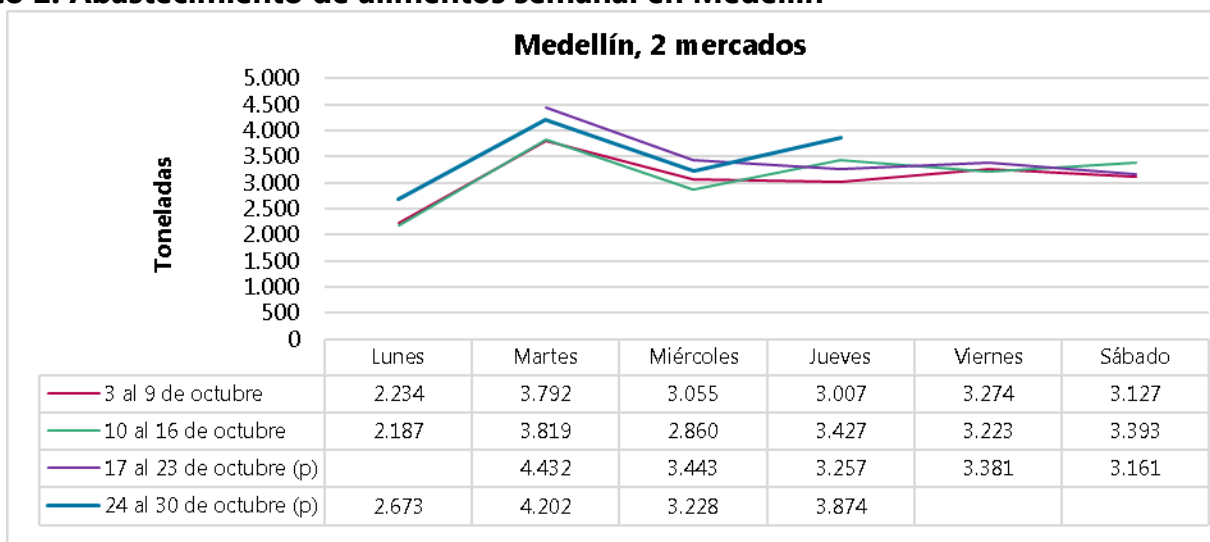
Gráfico 1. Abastecimiento de alimentos semanal en los mercados mayoristas



Fuente: DANE-SIPSA

p: información provisional.

Gráfico 2. Abastecimiento de alimentos semanal en Medellín



Fuente: DANE-SIPSA.

p: información provisional.