



VERDURAS Y HORTALIZAS

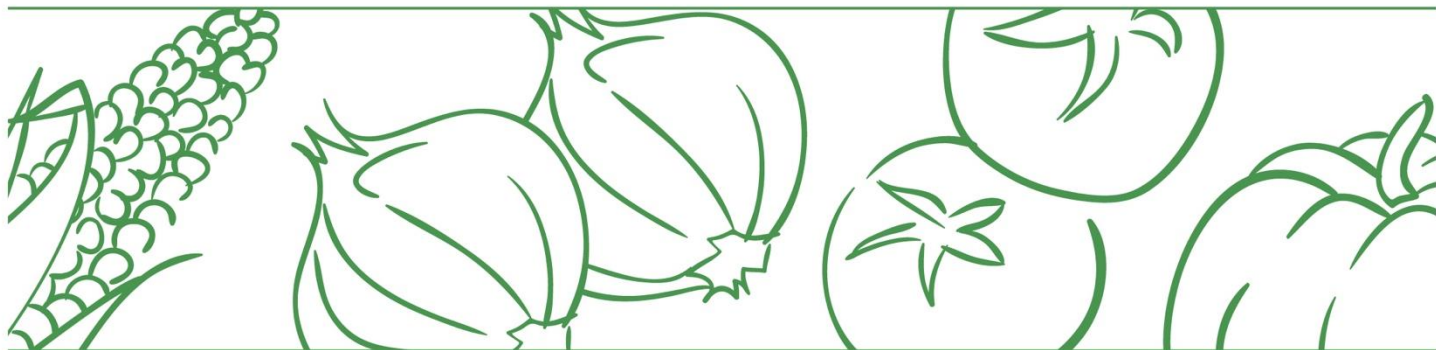
El Sistema de Información de Precios y Abastecimiento del Sector Agropecuario (SIPSA) reportó hoy un alza en las cotizaciones de la habichuela, el frijol verde y el pimentón. En contraste, el pepino cohombro presentó reducciones en sus precios mayoristas.

En la jornada de hoy, las cotizaciones de la habichuela presentaron una tendencia al alza. En Villavicencio (CAV) una menor oferta proveniente desde Fosca, Quetame, Chipaque, Cáqueza y Ubaque (Cundinamarca) ocasionó un aumento de 53,75% y se negoció el kilo a \$2.563. En Neiva (Surabastos) se vendió a \$2,820 por kilo, luego de que una menor producción en Algeciras (Huila) e Ibagué (Tolima) causara un incremento de 51,61% en los precios de esta verdura. Así mismo, en Bogotá (Corabastos) subió 45,45%, alcanzando los \$2.667 por kilo; esto se dio por un receso en las labores de cosecha. El producto ingresó desde San Bernardo y Fusagasugá (Cundinamarca). En Ibagué (La 21) se transó a \$2.667 el kilo de producto después de que se presentara una menor recolección de producto desde las zonas de cultivo de la ciudad y desde Rovira y Cajamarca (Tolima), causando un alza de 41,84% en sus precios.

Una menor disponibilidad de frijol verde de primera calidad en Ibagué (La 21) causó un aumento de 36,36% en los precios mayoristas de este alimento que alcanzaron los \$2.700 el kilo, debido a la reducción en la oferta procedente desde Fusagasugá (Cundinamarca).

De igual manera, las cotizaciones del pimentón reportaron incrementos en Cartagena y Sincelejo. En Cartagena (Bazurto) se vendió a \$3,194, pues un menor acopio desde Girón y Piedecuesta (Santander) ocasionó que los precios de esta verdura subieran 27,78%. En Sincelejo (Nuevo Mercado), algunas dificultades en las labores de recolección en Marinilla y El Santuario (Antioquia), sumadas a una alta demanda trajeron consigo un alza de 19,48%; el kilo de producto se vendió a \$2.300.

En contraste, en Villavicencio (CAV) las cotizaciones del pepino cohombro bajaron 42,11% gracias a una alta oferta de producto desde Guayabetal, Fosca Cáqueza, y Chipaque (Cundinamarca). El kilo de este producto se negoció a \$1.100. En Sincelejo, un mayor ingreso de carga desde Ocaña (Norte de Santander), causó una reducción de 23,08% en sus precios, vendiéndose a \$1.000 el kilo.



FRUTAS FRESCAS

El SIPSA presentó un aumento en las cotizaciones del maracuyá y la piña. Por otro lado bajaron los precios del limón común y la naranja.

En Barranquilla, el precio del maracuyá aumentó 23,33% porque se redujo la oferta procedente de Lebrija (Santander); por lo que el kilo se vendió a \$2.467. También, en Popayán la cotización subió 12,50% ante la alta demanda del producto proveniente de Patía y Mercaderes (Cauca); razón por la que el kilo se comercializó a \$2.250.

También en Barranquilla el precio de la piña subió un 16,52% dado que ingresó una menor oferta proveniente de Lebrija (Santander). En esta central el kilo se vendió a \$1.328.

Por su parte, en Montería, el precio del limón común cayó 18,34%, por la amplia oferta que ingresó de Planeta Rica, La Apartada (Córdoba) y el departamento del Tolima, vendiéndose el kilo a \$493. Así mismo, en Valledupar el kilo se comercializó a \$1.359, un 17,72% menos ya que la oferta que ingresó de Lebrija (Santander) fue mayor.

Para terminar en la capital del Atlántico en donde la cotización de la naranja se redujo 11,76% y el kilo se ofreció a \$1.200, ya que se incrementaron las actividades de cosecha en las zonas productivas de Armenia (Quindío). En Cúcuta (Cenabastos) el precio descendió 11,65% por la mayor recolección de la fruta en los cultivos de Arboledas y Salazar (Norte de Santander). El kilo entonces se ofreció a \$1.264.



TUBÉRCULOS

En la jornada de hoy, el Sistema de Información de Precios y Abastecimiento del Sector Agropecuario (SIPSA), presentó reducciones en los precios mayoristas de la arracacha. Mientras tanto, la papa criolla y el plátano guineo reportaron una tendencia al alza en sus cotizaciones.

En primer lugar, el precio de la arracacha presentó una disminución de 19,18% en Villavicencio (CAV) por el buen abastecimiento desde Funza, Chipaque, Quetame y Cáqueza (Cundinamarca). El kilo de este alimento se vendió a \$1.475. En Tunja (Complejo del Sur) se transó a \$875 el kilo, tras una reducción de 17,65% en sus cotizaciones. Esto se dio gracias a una mayor recolección en las zonas de cultivo de Boyacá, Ramiriquí y Ciénega (Boyacá). De igual manera, en Medellín (CMA) se transó a \$1.266 el kilo de este alimento, luego de que una mayor disponibilidad de producto ingresado desde San Vicente (Antioquia), causaron una disminución de 11,96% en sus precios.

Una reducción de la oferta de papa criolla desde Ubaque, Chipaque, Fosca, Quetame y Cáqueza (Cundinamarca), al mercado de Villavicencio (CAV) causó que su precio subiera 19,80% y se negociara a \$3.025 el kilo. En Montería (Mercado del Sur) este aumento fue de 14,17% y se vendió a \$3.425 el kilo, como respuesta a un menor acopio de carga fresca desde las zonas de cultivo del departamento de Boyacá y El Santuario (Antioquia). Sin embargo, gracias a una mayor cosecha en los cultivos de Totoró y Puracé (Cauca), en Popayán (Plaza de Mercado del Barrio Bolívar), el precio de este tubérculo presentó una reducción de 18,64% y se vendió a \$1.333 el kilo.

Finalmente, debido a un menor ingreso de producto desde Quinchía (Risaralda) y La Merced (Caldas) el plátano guineo presentó un incremento de 19,23% en Medellín (CMA), alcanzando los \$775 por kilo.



ABASTECIMIENTO DE ALIMENTOS

Comportamiento del abastecimiento

Con el fin de tener mayor oportunidad en la entrega de resultados, el DANE adelanta la difusión de la información de abastecimiento con datos provisionales de la última semana. Es importante resaltar que se seguirán surtiendo diferentes procesos de validación hasta tener los resultados de carácter definitivo, los cuales se publican los viernes de cada semana en la página web del DANE en el siguiente enlace <https://www.dane.gov.co/index.php/servicios-al-ciudadano/servicios-informacion/sipsa#componente-abastecimiento>

En cuanto al abastecimiento diario de la última semana, se presenta información del ingreso de alimentos a los mercados mayoristas, teniendo en cuenta la programación de la cobertura del SIPSA_A.

Cuadro 1. Abastecimiento de alimentos en toneladas que ingresaron a los mercados mayoristas en lo corrido del 26 de agosto al 2 de septiembre*

Mercado mayorista	Jueves	Viernes	Sábado	Domingo	Lunes	Martes	Miércoles	Jueves
	26/08/2021	27/08/2021	28/08/2021	29/08/2021	30/08/2021	31/08/2021	1/09/2021	2/09/2021
Armenia, Mercar	352	415	322		618	287	472	386
Barranquilla, Barranquillita	2.393	427		1.183	965	1.213	457	2.390
Barranquilla, Granabastos	678	455			370	732	336	737
Bogotá, D.C., Corabastos	8.041	8.545	2.636	2.438	7.004	6.861	8.409	8.166
Bogotá, D.C., Paloquemao	169	111	137		128	106	64	132
Bogotá, D.C., Plaza Las Flores	110	105	63		122	123	128	141
Bogotá, D.C., Plaza Samper Mendoza	107	133			234	132	72	81
Bucaramanga, Centroabastos	618	1.829	1.037	213	1.794	705	1.694	1.082
Cali, Cavasa	377	358	1.576	858	195	1.092	1.035	379
Cali, Santa Helena	374	1.598	285		1.246	403	1.444	485
Cartagena, Bazurto	898	717		557	791	777	638	1.123
Cúcuta, Cenabastos	983	1.124	936	112	1.160	865	998	1.205
Cúcuta, La Nueva Sexta	57	108	131		549	101	90	159
Ibagué, Plaza La 21	153	299	119		126	324	0	148
Ipiales (Nariño), Centro de acopio	49	220			224	71	36	43
Manizales, Centro Galerías	290	267			267	243	232	325
Medellín, Central Mayorista de Antioquia	2.755	2.760	2.323		1.875	2.505	2.690	2.684
Medellín, Plaza Minorista "José María Villa"	504	504	633		195	597	478	635

BOLETÍN DIARIO PRECIOS MAYORISTAS

DANE
INFORMACIÓN PARA TODOS



Mercado mayorista	Jueves	Viernes	Sábado	Domingo	Lunes	Martes	Miércoles	Jueves
	26/08/2021	27/08/2021	28/08/2021	29/08/2021	30/08/2021	31/08/2021	1/09/2021	2/09/2021
Montería, Mercado del Sur	107	166			239	127	195	137
Neiva, Surabastos	587	335	191		607	255	347	508
Pasto, El Potrerillo	591	0	523		466	0	693	657
Pereira, Mercasa	308	359			500	305	512	358
Popayán, Plaza de mercado del barrio Bolívar	84	193			175	281	252	261
Santa Marta (Magdalena)	153	194			145	134	201	126
Sincelejo, Nuevo Mercado	95	153		95	340	67	203	69
Tunja, Complejo de Servicios del Sur	430	163		175	526	337	797	445
Valledupar, Mercabastos	115	207		97	161	108	207	100
Valledupar, Mercado Nuevo	146	52			72	98	80	186
Villavicencio, CAV	634	108	263	171	240	477	196	516
Total	22.158	21.905	11.176	5.899	21.331	19.324	22.957	23.667

*Datos provisionales.

Fuente: DANE-SIPSA. Cálculos: SIPSA

A continuación, se presenta información del abastecimiento hasta el jueves 2 de septiembre y se compara con los dos jueves anteriores, teniendo en cuenta la programación de SIPSA_A.

El acopio a los mercados mayoristas para el jueves 2 de septiembre de 2021 aumentó 6,8% con respecto al jueves 26 de agosto. Entre las centrales que mayor acopio registraron se encuentran Plaza de mercado del barrio Bolívar en Popayán, La Nueva Sexta en Cúcuta, Centroabastos en Bucaramanga, Santa Helena en Cali y Mercado del Sur en Montería.

Frente al día anterior, es decir del miércoles 1 al jueves 2 de septiembre, el aprovisionamiento de alimentos ascendió 3,10%.

Cuadro 2. Abastecimiento de alimentos en toneladas que ingresaron a los mercados mayoristas los jueves

Mercados Mayoristas	19/08/2021	26/08/2021	2/09/2021 (p)	Variación última semana
Armenia, Mercar	336	352	386	9,7%
Barranquilla, Barranquillita	2.033	2.393	2.390	-0,1%
Barranquilla, Granabastos	636	678	737	8,6%
Bogotá, D.C., Corabastos	7.420	8.041	8.166	1,6%
Bogotá, D.C., Paloquemao	148	169	132	-22,1%



El futuro
es de todos

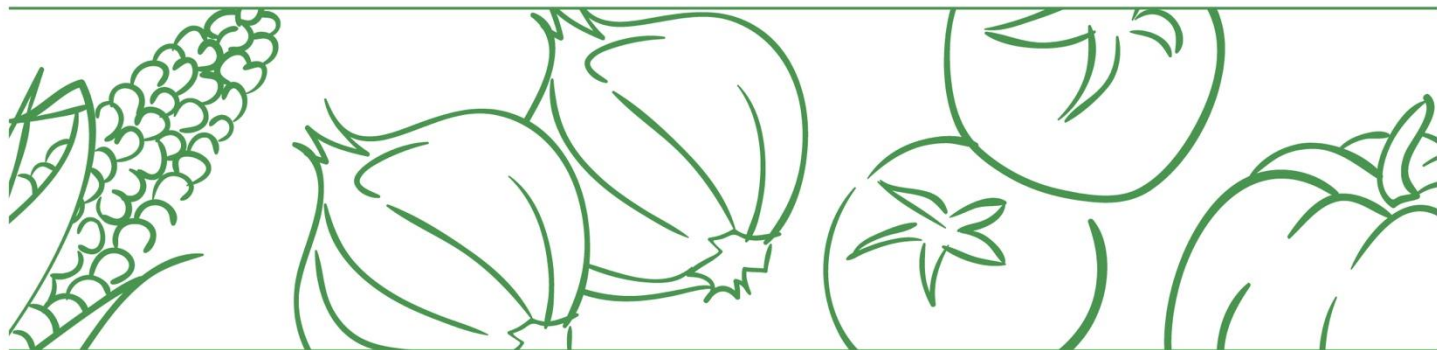
Gobierno
de Colombia

SIPSA

Sistema de Información de Precios y
Abastecimiento del Sector Agropecuario

BOLETÍN DIARIO PRECIOS MAYORISTAS

DANE
INFORMACIÓN PARA TODOS



Mercados Mayoristas	19/08/2021	26/08/2021	2/09/2021 (p)	Variación última semana
Bogotá, D.C., Plaza Las Flores	96	110	141	28,7%
Bogotá, D.C., Plaza Samper Mendoza	62	107	81	-24,3%
Bucaramanga, Centroabastos	724	618	1.082	74,9%
Cali, Cavasa	274	377	379	0,5%
Cali, Santa Helena	468	374	485	29,7%
Cartagena, Bazurto	882	898	1.123	25,1%
Cúcuta, Cenabastos	1.224	983	1.205	22,7%
Cúcuta, La Nueva Sexta	151	57	159	178,8%
Ibagué, Plaza La 21	110	153	148	-3,2%
Ipiales (Nariño), Centro de acopio	69	49	43	-12,2%
Manizales, Centro Galerías	335	290	325	12,4%
Medellín, Central Mayorista de Antioquia	2.479	2.755	2.684	-2,6%
Medellín, Plaza Minorista "José María Villa"	631	504	635	25,9%
Montería, Mercado del Sur	104	107	137	28,8%
Neiva, Surabastos	574	587	508	-13,6%
Pasto, El Potrerillo	504	591	657	11,1%
Pereira, Mercasa	614	308	358	16,4%
Popayán, Plaza de mercado del barrio Bolívar	231	84	261	209,5%
Santa Marta (Magdalena)	153	153	126	-17,7%
Sincelejo, Nuevo Mercado	77	95	69	-27,0%
Tunja, Complejo de Servicios del Sur	424	430	445	3,5%
Valledupar, Mercabastos	99	115	100	-13,3%
Valledupar, Mercado Nuevo	127	146	186	27,9%
Villavicencio, CAV	607	634	516	-18,6%
Total	21.593	22.158	23.667	6,8%

p: información provisional.

Fuente: DANE-SIPSA. Cálculos: SIPSA

El abastecimiento para el total de los 29 mercados mayoristas que cubre el SIPSA_A y para la ciudad de Cúcuta se observan en los siguientes gráficos.



El futuro
es de todos

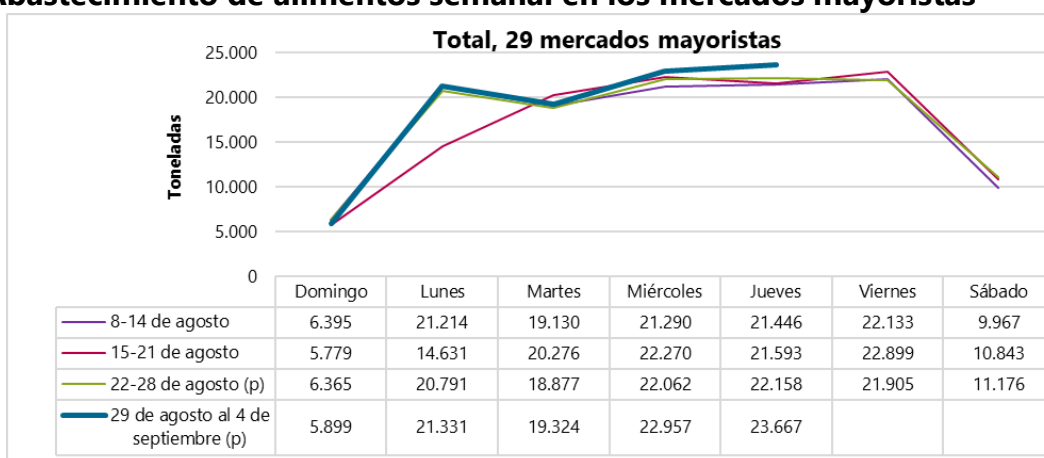
Gobierno
de Colombia

SIPSA

Sistema de Información de Precios y
Abastecimiento del Sector Agropecuario



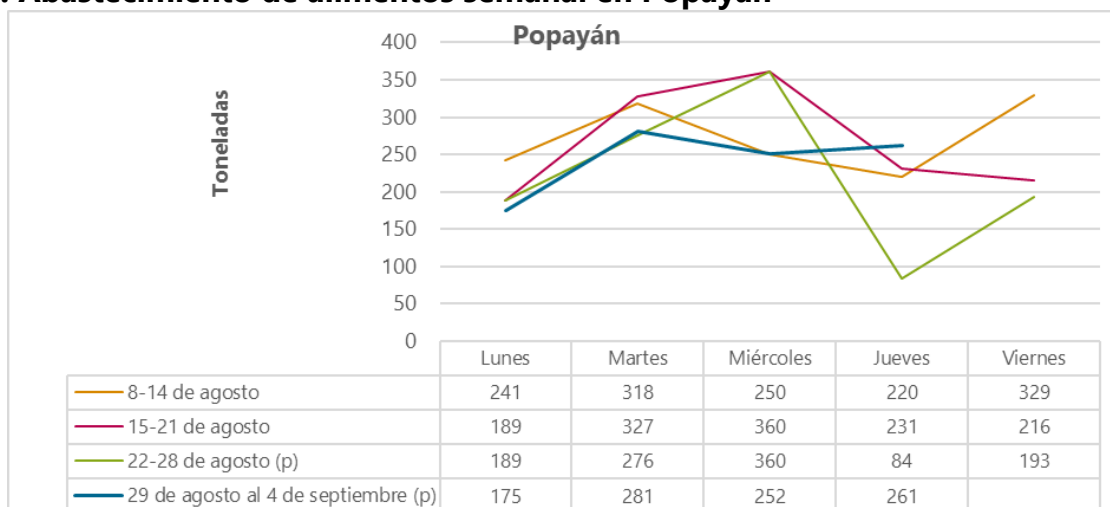
Gráfico 1. Abastecimiento de alimentos semanal en los mercados mayoristas



Fuente: DANE-SIPSA

p: información provisional.

Gráfico 2. Abastecimiento de alimentos semanal en Popayán



Fuente: DANE-SIPSA.

p: información provisional.