



VERDURAS Y HORTALIZAS

El Sistema de Información de Precios y Abastecimiento del Sector Agropecuario (SIPSA), reportó hoy aumento en las cotizaciones de la lechuga Batavia y la zanahoria. En cambio, bajaron la remolacha y la arveja verde en vaina.

En la jornada de hoy, la cotización de la lechuga Batavia subió en un 21,07% en Medellín (CMA), por la menor oferta procedente desde Sonsón y Marinilla (Antioquia), por lo que el kilo se cotizó en \$1.116. Por su parte, en Ibagué (La 21), se registró un aumento del 18,75% en sus precios mayoristas, alcanzando los \$2.280 por kilo, como consecuencia de la reducción en la oferta del producto fresco oriundo de Cajamarca (Tolima). También en Neiva (Surabastos), presentó un incremento del 14,06%, transándose el kilo a \$1.947, ante el aumento de la demanda de la hortaliza que llegó desde Bogotá (Corabastos).

En Ibagué (La 21), la cotización de la zanahoria subió un 17,35%, en ocasión al bajo abastecimiento en las zonas de cultivo de la Sabana de Bogotá, Boyacá y Cajamarca (Tolima), el kilo se vendió a \$2.128. Además, en Medellín (CMA), se presentó poca disponibilidad del producto que ingresó de San Pedro de los Milagros y Marinilla (Antioquia), por lo que su precio se incrementó en un 14,81% y el kilo se ofreció a \$1.722. En Armenia (Mercar) el aumento fue del 11,43% ante la alta demanda de la hortaliza proveniente de la capital del país; razón por la que el kilo se fijó en \$2.167.

En contraste el precio de la remolacha, en Cúcuta (Cenabastos), tuvo una reducción en el precio del 17,14% y el kilo se ofertó en \$967, debido a la mayor recolección del producto proveniente de Mutiscua y Chitagá (Norte de Santander). En Santa Marta, la disminución fue del 13,58% por lo que el kilo se vendió a \$1.167 debido a la mayor oferta proveniente de Tunja (Boyacá).

Asimismo, en Cali (Santa Helena), la arveja verde en vaina bajó un 15,15%, transándose el kilo a \$3.733, porque aumentó el abastecimiento que ingresó desde Ipiales (Nariño).



FRUTAS FRESCAS

El Sistema de Información de Precios y Abastecimiento del Sector Agropecuario (SIPSA), reportó hoy un aumento en las cotizaciones del maracuyá, el banano y el aguacate. En cambio, bajaron la piña y la mandarina.

En la jornada de hoy, la cotización del maracuyá subió 18,42% en Santa Marta, ante la baja oferta de la fruta que ingresó desde Lebrija (Santander) por la reducción en las cosechas, cotizándose el kilo en \$3.000. Así mismo, en Bucaramanga (Centroabastos) se registró un alza del 14,17% en sus precios mayoristas, alcanzando los \$2.417 por kilo, como consecuencia de la terminación de las cosechas de las zonas de cultivo de Los Santos, Lebrija y Girón (Santander).

De igual modo sucedió en Ibagué (La 21), donde la cotización del banano subió 14,71%, debido a la baja disponibilidad de la fruta originaria de Cajamarca (Tolima) y Armenia (Quindío), por lo que el kilo se transó por \$1.300.

También, el precio del aguacate presentó un incremento de los precios del 13,13% en Medellín (CMA), vendiéndose el kilo a \$4.525, debido al menor volumen de carga de producto proveniente de Viterbo (Caldas).

Además, en Tunja la cotización del tomate de árbol aumentó un 10,66% y el kilo se vendió en \$2.935. Este comportamiento se explicó por la mayor demanda del producto que ingresó de Sotaquira, Ciénega y Tibaná (Boyacá).

En contraste, la piña en Pereira (La 41) bajó un 15,79%, por el aumento en el abastecimiento del producto que ingresó desde la zona rural de Pereira y Montenegro (Quindío). Allí el kilo se transó en \$1.600.

Con relación al comportamiento del precio de la mandarina, esta bajó un 11,11% en el mercado de La 41 en Pereira y el kilo se ofertó en \$1.400, ante el mayor volumen de la recolección oriunda de las zonas de cultivo de Viterbo y Chinchiná (Caldas).



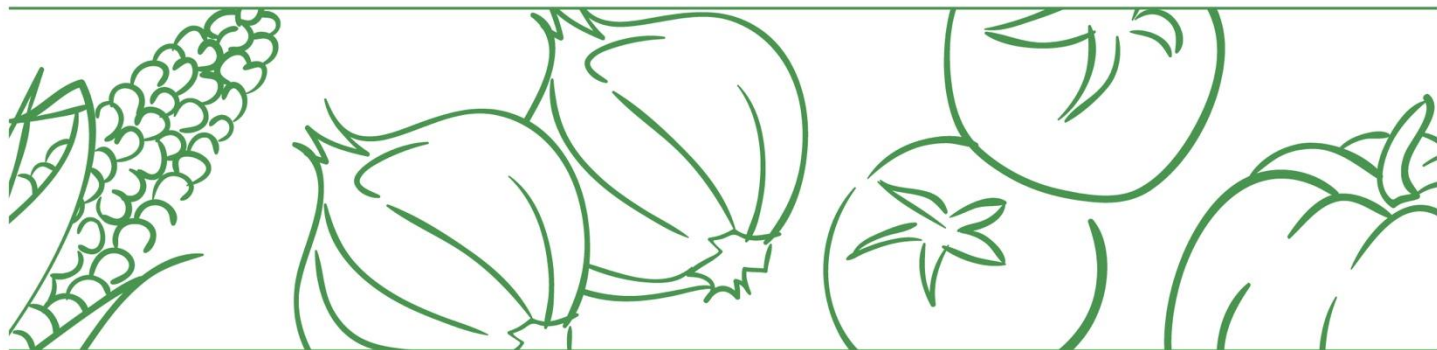
TUBÉRCULOS

El Sistema de Información de Precios y Abastecimiento del Sector Agropecuario (SIPSA) reportó hoy un aumento en las cotizaciones de la arracacha. En cambio, bajó la papa negra.

En Medellín (CMA), la cotización de la arracacha subió un 20,12%, en ocasión a la reducción de la oferta procedente de San Vicente Ferrer, Marinilla, El Carmen de Viboral (Antioquia), por lo que el kilo se ofreció a \$1.250. Así mismo, en Bucaramanga (Centroabastos), se registró un aumento del 18,36% en sus precios mayoristas, alcanzando los \$980 por kilo, como consecuencia de la reducción de las cosechas procedentes de Suratá (Santander) y Cáchira (Norte de Santander).

Por el contrario, el precio de la papa negra registró una disminución del 15,74%, en Cúcuta (Cenabastos) y el kilo se ofreció a \$758, porque presentó mayor oferta de esta variedad procedente de Cerrito (Santander) y Chitagá (Norte de Santander). Por su parte en Medellín (CMA), su precio se disminuyó en un 10,48% y el kilo se ofertó en \$1.388, debido a la alta disponibilidad del producto proveniente de San Pedro de los Milagros y Santa Rosa de Osos (Antioquia), así como de Sibaté y Mosquera (Cundinamarca) y de Duitama (Boyacá).

Respecto a la cotización de la papa criolla, su precio bajó en un 15,94% en Tunja, ante la mayor oferta procedente de Samacá, Soracá, Siachoque, Toca, Ramiriquí y Ventaquemada (Boyacá) y el kilo se negoció en \$2.900. En el mercado de La 41 en Pereira, el precio de esta variedad bajó en un 12,50%, por el incremento en la recolección del producto procedente de Tuluá (Valle del Cauca), razón por la cual el kilo se transó a \$3.733. Así mismo, en Bucaramanga (Centroabastos) se registró una baja del 10,75% en sus precios mayoristas, y el kilo se ofertó a \$2.075, como consecuencia del aumento en las recolecciones de Pamplona y Cáchira (Norte de Santander), así como de Simijaca (Boyacá). Sin embargo, en Medellín (CMA), se presentó un menor abastecimiento de esta variedad de papa que llegó desde las regiones de cultivo de San Vicente Ferrer, Sonsón, El Santuario, La Unión (Antioquia) y de Sibaté (Cundinamarca), su precio subió 27,88% y el kilo se transó en \$3.325.



ABASTECIMIENTO DE ALIMENTOS

Comportamiento del abastecimiento

Con el fin de tener mayor oportunidad en la entrega de resultados, el DANE adelanta la difusión de la información de abastecimiento con datos provisionales de la última semana. Es importante resaltar que se seguirán surtiendo diferentes procesos de validación hasta tener los resultados de carácter definitivo, los cuales se publican los viernes de cada semana en la página web del DANE en el siguiente enlace <https://www.dane.gov.co/index.php/servicios-al-ciudadano/servicios-informacion/sipsa#componente-abastecimiento>

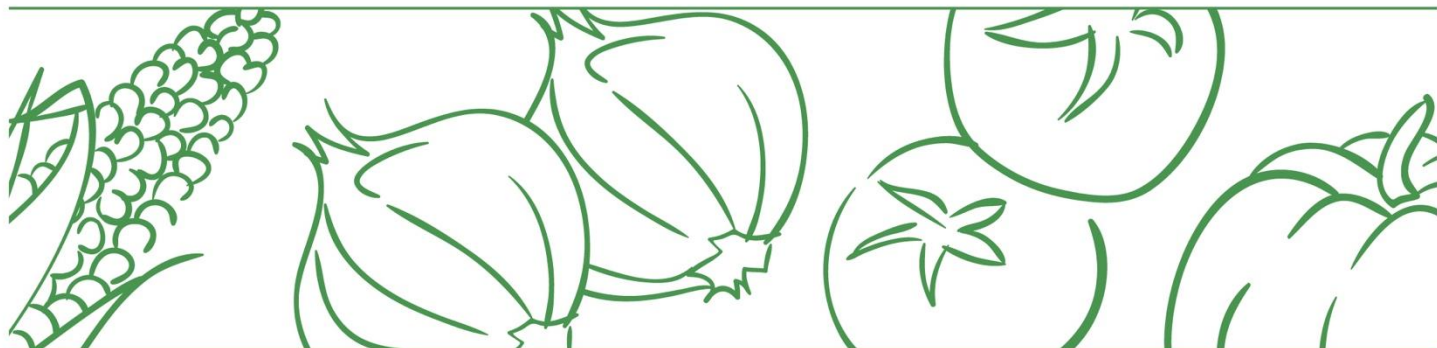
En cuanto al abastecimiento diario de la última semana, se presenta información del ingreso de alimentos a los mercados mayoristas, teniendo en cuenta la programación de la cobertura del SIPSA_A.

Cuadro 1. Abastecimiento de alimentos en toneladas que ingresaron a los mercados mayoristas en lo corrido del 9 al 13 de septiembre*

Mercado mayorista	Jueves	Viernes	Sábado	Domingo	Lunes
	9/09/2021	10/09/2021	11/09/2021	12/09/2021	13/09/2021
Armenia, Mercar	378	479	266		497
Barranquilla, Barranquillita	2.495	608		1.305	495
Barranquilla, Granabastos	708	460			474
Bogotá, D.C., Corabastos	8.052	8.733	3.089	2.414	7.627
Bogotá, D.C., Paloquemao	216	262	199		89
Bogotá, D.C., Plaza Las Flores	154	97	85		168
Bogotá, D.C., Plaza Samper Mendoza	101	56			142
Bucaramanga, Centroabastos	989	1.950	1.184	209	1.957
Cali, Cavasa	368	451	1.944	970	515
Cali, Santa Helena	556	1.744	228		1.389
Cartagena, Bazaruto	1.074	433		957	562
Cúcuta, Cenabastos	965	1.308	816	197	1.527
Cúcuta, La Nueva Sexta	167	60	117		39
Ibagué, Plaza La 21	121	333	147		118
Ipiales (Nariño), Centro de acopio	65	210			227
Manizales, Centro Galerías	315	307			290
Medellín, Central Mayorista de Antioquia	2.948	2.837	2.425		2.635
Medellín, Plaza Minorista "José María Villa"	585	577	673		211
Montería, Mercado del Sur	160	248			234
Neiva, Surabastos	565	422	112		453

BOLETÍN DIARIO PRECIOS MAYORISTAS

DANE
INFORMACIÓN PARA TODOS



Pasto, El Potrerillo	683		616		594
Pereira, Mercasa	458	584			687
Popayán, Plaza de mercado del barrio Bolívar	209	236			189
Santa Marta (Magdalena)	142	153			165
Sincelejo, Nuevo Mercado	104	229		111	280
Tunja, Complejo de Servicios del Sur	442	130		165	491
Valledupar, Mercabastos	92	182		164	206
Valledupar, Mercado Nuevo	115	64			107
Villavicencio, CAV	585	149	312	322	59
Total	23.812	23.301	12.211	6.814	22.426

*Datos provisionales.

Fuente: DANE-SIPSA. Cálculos: SIPSA

A continuación, se presenta información del abastecimiento hasta el lunes 13 de septiembre y se compara con los dos lunes anteriores, teniendo en cuenta la programación de SIPSA_A.

El acopio a los mercados mayoristas para el lunes 13 de septiembre de 2021 aumentó 3,8% con respecto al lunes 6 de septiembre. Entre las centrales que mayor acopio registraron se encuentran La Plaza Las Flores en Bogotá, Cavasa en Cali, la Plaza de mercado del barrio Bolívar en Popayán, el Mercado Nuevo en Valledupar y Mercasa en Pereira.

Frente al día anterior, es decir del domingo 12 al lunes 13 de septiembre, el aprovisionamiento de alimentos ascendió 229,14%, teniendo en cuenta que varios mercados cierran sus puertas el fin de semana.

Cuadro 2. Abastecimiento de alimentos en toneladas que ingresaron a los mercados mayoristas los lunes

Mercado mayorista	30/08/2021	6/09/2021	13/09/2021 (p)	Variación 13 sep/ 6 sep
Armenia, Mercar	618	584	497	-14,9%
Barranquilla, Barranquillita	924	546	495	-9,4%
Barranquilla, Granabastos	370	537	474	-11,7%
Bogotá, D.C., Corabastos	6.913	6.687	7.627	14,1%
Bogotá, D.C., Paloquemao	131	171	89	-48,0%
Bogotá, D.C., Plaza Las Flores	120	72	168	134,1%
Bogotá, D.C., Plaza Samper Mendoza	234	205	142	-30,7%
Bucaramanga, Centroabastos	1.792	2.039	1.957	-4,1%
Cali, Cavasa	181	257	515	100,5%
Cali, Santa Helena	1.180	1.494	1.389	-7,0%
Cartagena, Bazurto	782	1.070	562	-47,5%
Cúcuta, Cenabastos	1.159	1.460	1.527	4,6%



El futuro
es de todos

Gobierno
de Colombia

SIPSA

Sistema de Información de Precios y
Abastecimiento del Sector Agropecuario

BOLETÍN DIARIO PRECIOS MAYORISTAS

DANE
INFORMACIÓN PARA TODOS



Mercado mayorista	30/08/2021	6/09/2021	13/09/2021 (p)	Variación 13 sep/ 6 sep
Cúcuta, La Nueva Sexta	93	146	39	-73,4%
Ibagué, Plaza La 21	126	120	118	-1,8%
Ipiales (Nariño), Centro de acopio	214	187	227	21,5%
Manizales, Centro Galerías	267	355	290	-18,2%
Medellín, Central Mayorista de Antioquia	1.871	2.364	2.635	11,4%
Medellín, Plaza Minorista "José María Villa"	199	189	211	11,8%
Montería, Mercado del Sur	239	295	234	-20,6%
Neiva, Surabastos	607	433	453	4,6%
Pasto, El Potrerillo	465	656	594	-9,4%
Pereira, Mercasa	500	407	687	68,7%
Popayán, Plaza de mercado del barrio Bolívar	175	95	189	99,2%
Santa Marta (Magdalena)	145	149	165	10,1%
Sincelejo, Nuevo Mercado	337	322	280	-13,1%
Tunja, Complejo de Servicios del Sur	526	470	491	4,5%
Valledupar, Mercabastos	161	178	206	15,9%
Valledupar, Mercado Nuevo	72	55	107	93,7%
Villavicencio, CAV	240	59	59	-0,4%
Total	20.639	21.603	22.426	3,8%

p: información provisional.

Fuente: DANE-SIPSA. Cálculos: SIPSA

El abastecimiento para el total de los 29 mercados mayoristas que cubre el SIPSA_A y para la ciudad de Bogotá se observan en los siguientes gráficos.



El futuro
es de todos

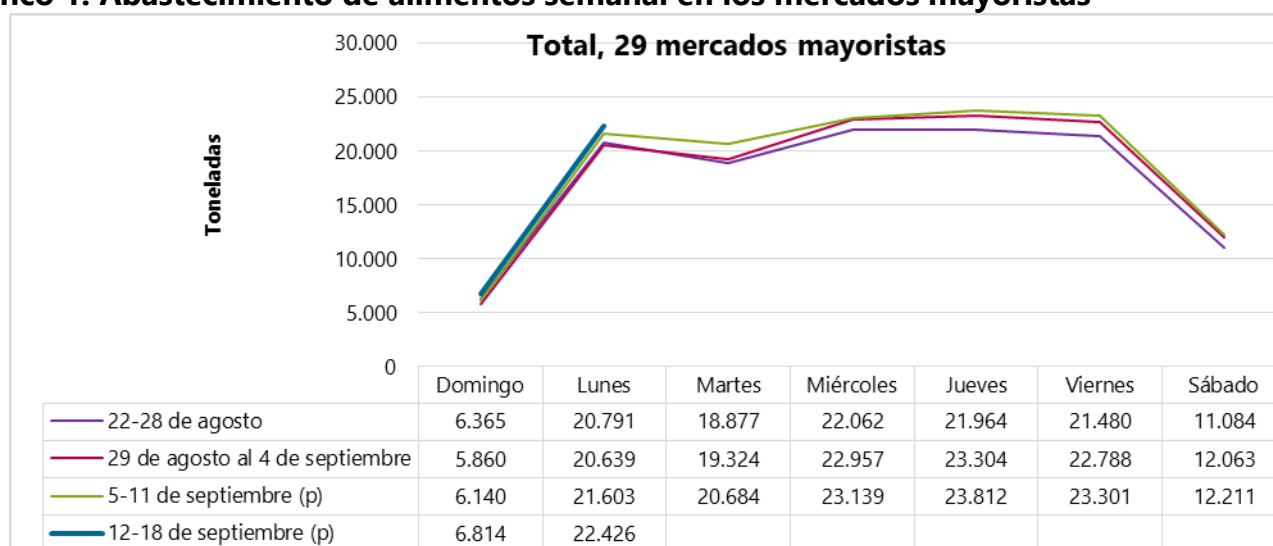
Gobierno
de Colombia

SIPSA

Sistema de Información de Precios y
Abastecimiento del Sector Agropecuario



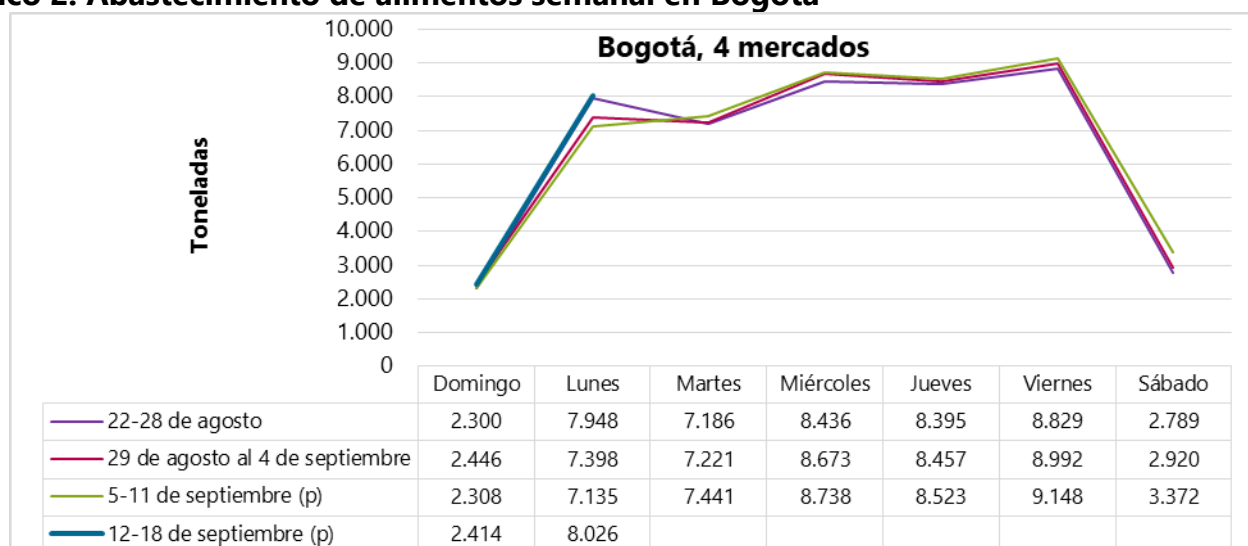
Gráfico 1. Abastecimiento de alimentos semanal en los mercados mayoristas



Fuente: DANE-SIPSA

p: información provisional.

Gráfico 2. Abastecimiento de alimentos semanal en Bogotá



Fuente: DANE-SIPSA.

p: información provisional.