



VERDURAS Y HORTALIZAS

El Sistema de Información de Precios y Abastecimiento del Sector Agropecuario (SIPSA) reportó hoy un alza en las cotizaciones del pepino cohombro y la cebolla cabeza blanca. Por el contrario, la habichuela y el frijol verde presentaron reducciones en sus precios mayoristas.

En la jornada de hoy, las cotizaciones del pepino cohombro presentaron una tendencia al alza. En Cúcuta (Cenabastos) se vendió a \$1.100 el kilo es decir un 50,00% más, por la finalización de los ciclos de cosecha en Abrego y Ocaña (Norte de Santander). Así mismo, en Neiva (Surabastos), un menor ingreso de carga ocasionó un aumento de 19,05% en los precios de esta verdura, que se negoció a \$1.500 por kilo e ingresó desde Algeciras (Huila).

En cuanto al precio de la cebolla cabeza blanca, en la capital de Norte de Santander se registró un aumento de 31,88% y se transó el kilo a \$758, tras la finalización de las cosechas en Sogamoso (Boyacá). De igual manera, en Bucaramanga (Centroabastos), la mayor demanda de producto de primera calidad proveniente de Sáchica (Boyacá) causó un alza de 18,60% en las cotizaciones de este alimento que se negoció a \$765 por kilo. Una menor disponibilidad de producto en Santa Marta causó que el precio de la cebolla cabeza blanca subiera 15,85% y se vendiera a \$950 el kilo en el mercado mayorista de la ciudad.

En contraste, las cotizaciones de la habichuela reportaron reducciones en las centrales mayoristas en las que se negociaron el día de hoy. En el mercado de Surabastos, en Neiva, el kilo de producto se negoció a \$1.380, luego de que una mayor producción de alimento procedente de Algeciras (Huila), Fusagasugá (Cundinamarca) y Bogotá, causara un descenso de 44,80% en su precio. Así mismo, gracias a un mejor acopio desde Lebrija, Socorro, Girón (Santander), Sáchica y Sutamarchán (Boyacá), se reportó una disminución de 24,44% en su cotización en Tunja, en donde se transó a \$1.700 el kilo.

Para terminar, el aumento en la producción de frijol verde en La Argentina (Huila) y la Sabana de Bogotá promovió una reducción de 30,17% en el precio de este alimento en Neiva, en donde se vendió a \$2.700. En Cúcuta (Cenabastos) se transó a \$2.500 el kilo debido a que se registró un incremento de la oferta desde Pamplona y Pamplonita (Norte de Santander), ocasionando un descenso de 16,67% en su cotización.



FRUTAS FRESCAS

El Sistema de Información de Precios y Abastecimiento del Sector Agropecuario (SIPSA) presentó en la jornada de hoy un aumento en las cotizaciones mayoristas del limón común, el aguacate y la mandarina.

En primer lugar, la variación más alta se reportó en el mercado de Bucaramanga (Centroabastos) en el precio del limón común al reportar un aumento de 30,26% vendiéndose a \$1.890 el kilo. Esto se dio por la finalización de los ciclos de cosecha en el Espinal (Tolima).

Del mismo modo, el precio del aguacate reportó una tendencia al alza en la jornada de hoy. En Manizales (Centro Galerías) se vendió a \$3.600 el kilo, por la reducción en la oferta desde Aguadas (Caldas), es decir un 20,00% más en su cotización. Así mismo, en Neiva (Surabastos) se reportó un aumento de 12,50% y se negoció el kilo a \$4.500. Esto se dio por una menor producción en las zonas de cultivo de este alimento que ingresó desde Planadas (Tolima).

Para continuar, debido a una menor disponibilidad de mandarina ocasionada por la reducción en las labores de recolección en Caicedonia, Alcalá, Sevilla (Valle del cauca), Quimbaya y Circasia (Quindío), el precio de esta fruta subió 22,58% en Armenia (Mercar), alcanzando los \$1.267 por kilo.

Por su parte, el precio del maracuyá subió 18,56% en Cali (Cavasa) en donde se vendió a \$3.167 el kilo, debido al cierre de ciclos de cosechas en algunas zonas de cultivos de Andalucía (Valle del Cauca). En Medellín (CMA) se registró un aumento de 10,43% en la cotización de esta fruta, que se negoció a \$2.250 por kilo, luego de que se presentara una reducción en la oferta desde Dabeiba y Chigorodó (Antioquia). En contraste, en Manizales (Centro Galerías), el precio de este alimento bajó 13,08% y se transó el kilo a \$2.325, gracias a un mayor ingreso de carga desde Fresno (Tolima), Neira y Aguadas (Caldas).



TUBÉRCULOS

De acuerdo con el Sistema de Información de Precios y Abastecimiento del Sector Agropecuario (SIPSA), la yuca reportó un incremento en su precio. Mientras tanto, las cotizaciones de la papa criolla y la arracacha registraron un comportamiento mixto.

Un menor ingreso de carga ocasionado por problemas en las vías al Llano, afectó el ingreso de yuca desde Lejanías, Granada, San Martín y Fuente de Oro (Meta), lo que causó un incremento de 11,87% en el precio de la yuca en Bogotá (Corabastos) en donde se cotizó a \$1.479 el kilo.

En Pasto (El Potrerillo) el precio de la papa criolla subió 26,00% y se vendió el kilo a \$1.575, debido a la finalización de los ciclos de producción en Catambuco (Nariño) y a la salida de una alta cantidad de carga hacia otros mercados del país. En Cúcuta (Cenabastos) se comercializó a \$1.900 el kilo, luego de que las lluvias ocasionaran dificultades en la recolección en los cultivos de Mutiscua, Pamplona y Chitagá (Norte de Santander), causando un incremento de 11,54% en el precio de este tipo de papa. En contraste, en Bucaramanga (Centroabastos) se registró una reducción de 22,49% en la cotización de la papa criolla que se transó a \$2.250 por kilo, gracias a un mayor acopio desde Simijaca (Boyacá), Pamplona y Cáchira (Norte de Santander). De igual manera, en Medellín (CMA) se vendió a \$2.175 el kilo, es decir un 14,71% menos, debido al aumento en la oferta proveniente de San Vicente de Ferrer, Sonsón, La Unión, El Carmen de Viboral (Antioquia) y Sibaté (Cundinamarca).

La cotización de la arracacha subió 12,90% en Cúcuta (Cenabastos) y se transó a \$1.167 el kilo. Esto se dio por un menor ingreso de carga desde Mutiscua, Herrán, Ragonvalia y Chitagá (Norte de Santander). Por el contrario, en Medellín (CMA), el precio de este alimento registró un buen abastecimiento desde Marinilla, San Vicente de Ferrer y Carmen de Viboral (Antioquia), los comerciantes registraron una reducción de 11,11% en sus cotizaciones. El kilo se negoció a \$1.250.



ABASTECIMIENTO DE ALIMENTOS

Comportamiento del abastecimiento

Con el fin de tener mayor oportunidad en la entrega de resultados, el DANE adelanta la difusión de la información de abastecimiento de alimentos con datos provisionales desde el jueves de la semana anterior. Es importante resaltar que se seguirán surtiendo diferentes procesos de validación hasta tener los resultados de carácter definitivo, los cuales se publican los viernes de cada semana en la página web del DANE en el siguiente enlace <https://www.dane.gov.co/index.php/servicios-al-ciudadano/servicios-informacion/sipsa#componente-abastecimiento>

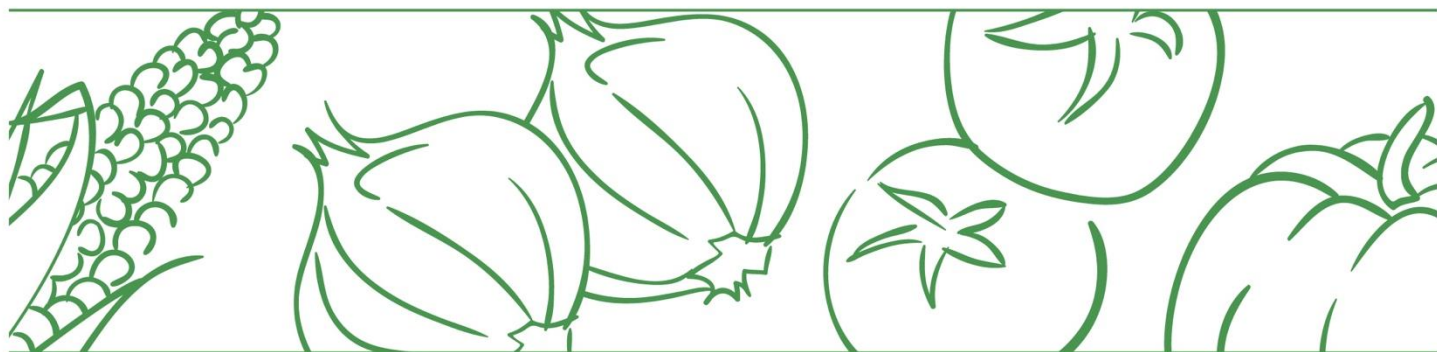
A continuación, se presenta la información provisional del abastecimiento hasta el miércoles 22 de septiembre teniendo en cuenta la programación de SIPSA_A, y se compara con el día anterior y el mismo día de la semana anterior.

Cuadro 1. Abastecimiento de alimentos en toneladas que ingresaron a los mercados mayoristas en lo corrido del 16 al 22 de septiembre de 2021 (Provisional)

Mercado mayorista	Jueves	Viernes	Sábado	Domingo	Lunes	Martes	Miércoles	VARIACIÓN	
	16-sep.	17-sep.	18-sep.	19-sep.	20-sep.	21-sep.	22-sep.	22sep./ 21sep.	22sep./ 15sep.
Armenia, Mercar	405	571	310		588	248	460	85,5%	-1,6%
Barranquilla, Barranquillita	2.246	649		1.379	594	1.294	451	-65,1%	-15,3%
Barranquilla, Granabastos	828	565			637	811	228	-71,8%	-29,0%
Bogotá, D.C., Corabastos	8.331	9.313	2.841	2.266	6.943	7.120	7.551	6,1%	-6,9%
Bogotá, D.C., Paloquemao	192	180	200		145	212	153	-28,1%	6,5%
Bogotá, D.C., Plaza Las Flores	176	206	185		163	106	135	27,1%	-25,8%
Bogotá, D.C., Plaza Samper Mendoza	102	213			171	169	129	-23,7%	-11,5%
Bucaramanga, Centroabastos	1.076	2.050	1.282	158	2.005	648	1.628	151,2%	-32,0%
Cali, Cavasa	495	283	1.511	659	336	1.077	1.033	-4,1%	10,7%
Cali, Santa Helena	358	1.638	260		1.497	287	1.447	404,1%	19,3%
Cartagena, Bazaruto	956	497		838	465	683	400	-41,4%	7,7%
Cúcuta, Cenabastos	1.006	1.221	872	136	1.397	838	1.043	24,4%	-3,3%

BOLETÍN DIARIO PRECIOS MAYORISTAS

DANE
INFORMACIÓN PARA TODOS



Mercado mayorista	Jueves	Viernes	Sábado	Domingo	Lunes	Martes	Miércoles	VARIACIÓN	
	16-sep.	17-sep.	18-sep.	19-sep.	20-sep.	21-sep.	22-sep.	22sep./ 21sep.	22sep./ 15sep.
Cúcuta, La Nueva Sexta	43	182	89		60	115	94	-18,2%	-10,6%
Ibagué, Plaza La 21	148	313	193		171	265		-100,0%	-
Ipiales (Nariño), Centro de acopio	76	262			323	72	56	-23,1%	-14,0%
Manizales, Centro Galerías	345	276			296	232	257	10,8%	-5,1%
Medellín, Central Mayorista de Antioquia	3.184	2.936	2.606		2.820	3.269	2.680	-18,0%	2,3%
Medellín, Plaza Minorista "José María Villa"	646	581	793		191	789	572	-27,5%	12,8%
Montería, Mercado del Sur	156	213			277	144	209	44,9%	-10,3%
Neiva, Surabastos	519	355	195		473	276	336	22,1%	-17,4%
Pasto, El Potrerillo	604		428		479		618	-	-9,7%
Pereira, Mercasa	468	396			616	615	477	-22,4%	-21,2%
Popayán, Plaza de mercado del barrio Bolívar	309	386			190	364	268	-26,4%	-19,2%
Santa Marta (Magdalena)	140	177			152	164	184	12,3%	2,9%
Sincelejo, Nuevo Mercado	117	162		101	324	90	167	85,5%	-43,7%
Tunja, Complejo de Servicios del Sur	487	163		140	579	285	652	128,6%	-30,3%
Valledupar, Mercabastos	127	215		84	152	45	213	377,6%	75,8%
Valledupar, Mercado Nuevo	215	134			119	118	115	-2,0%	-13,3%
Villavicencio, CAV	633	108	289	378	60	417	164	-60,6%	11,9%
Total	24.387	24.246	12.055	6.140	22.226	20.755	21.721	4,7%	-7,7%

Fuente: DANE-SIPSA. Cálculos: SIPSA

El acopio a los mercados mayoristas para el miércoles 22 de septiembre de 2021 disminuyó 7,7% con respecto al miércoles 15 de septiembre, donde ingresaron 23.538 toneladas. Entre las centrales que registraron menor acopio se encuentran Nuevo mercado en Sincelejo, Centroabastos en Bucaramanga, el Complejo de Servicios del Sur en Tunja, Granabastos en Barranquilla y la Plaza las Flores en Bogotá.

El abastecimiento para el total de los 29 mercados mayoristas que cubre el SIPSA_A y para la ciudad de Sincelejo se observan en los siguientes gráficos.



El futuro
es de todos

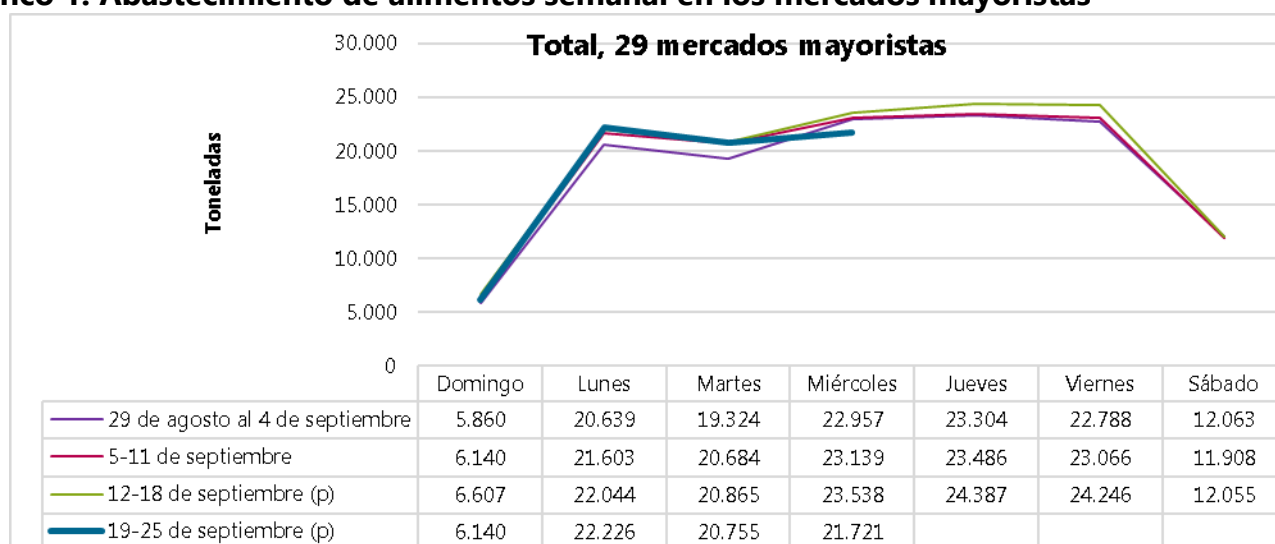
Gobierno
de Colombia

SIPSA

Sistema de Información de Precios y
Abastecimiento del Sector Agropecuario



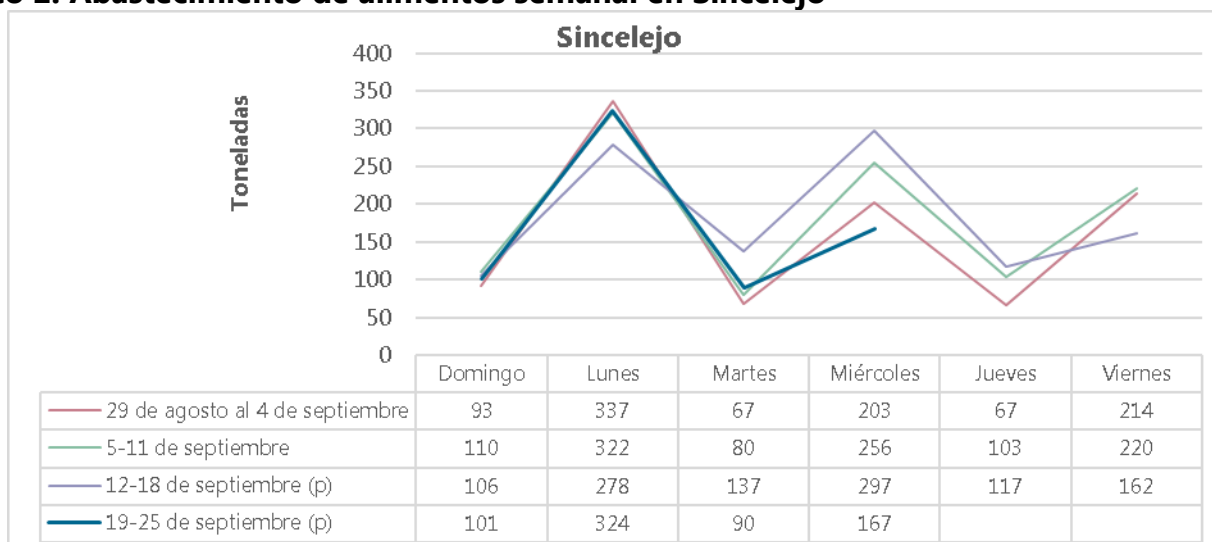
Gráfico 1. Abastecimiento de alimentos semanal en los mercados mayoristas



Fuente: DANE-SIPSA

p: información provisional.

Gráfico 2. Abastecimiento de alimentos semanal en Sincelejo



Fuente: DANE-SIPSA.

p: información provisional.