



## VERDURAS Y HORTALIZAS

**El Sistema de Información de Precios y Abastecimiento del Sector Agropecuario (SIPSA) comunicó durante este martes un alza en las cotizaciones mayoristas de la arveja verde en vaina, la remolacha y la lechuga Batavia, por su parte, bajaron las de la habichuela y el pimentón.**

En Cúcuta (Cenabastos), una menor oferta de la arveja verde en vaina que llegó desde las zonas de cosecha de Pamplona y Chitagá (Norte de Santander) hizo que se incrementara la cotización 34,17% y el kilo se transó a \$6.708. En la Central Mayorista de Antioquia CMA en Medellín, el ascenso en las cotizaciones fue de 25,40% y el kilo se comercializó a \$2.963 debido a una menor producción en las zonas de cultivo de Sonsón, Marinilla y El Santuario (Antioquia). A su vez, en Tunja subió el precio 21,52% y se cotizó el kilo a \$4.800 como respuesta a las menores recolecciones de la hortaliza en Siachoque, Soracá, Ramiriquí, Toca y Samacá (Boyacá), ya que las lluvias frecuentes afectaron la recolección.

Así mismo, en Medellín (CMA) el precio de la remolacha aumentó 36,00% y se vendió a \$850 el kilo, esta tendencia obedeció a la disminución en la producción, se contó con menor ingreso del producto desde Marinilla y El Santuario (Antioquia). Al mismo tiempo, en Tunja la cotización tuvo un alza del 17,95% debido a la reducción en las recolecciones en Cucaita, Ventaquemada y Samacá (Boyacá), por lluvias frecuentes, el kilo se ofreció a \$1.533.

Con relación a la lechuga Batavia, el precio tuvo un ascenso del 33,33% en el mercado de Cenabastos en Cúcuta y el kilo se transó a \$1.667 ya que la recolección disminuyó en Mutiscua (Norte de Santander) durante el fin de semana. Así mismo, en Bucaramanga (Centroabastos), el precio incrementó 18,06%, ofreciéndose el kilo a \$1.771 por una menor oferta de la hortaliza procedente de Bogotá y Mutiscua (Norte de Santander).

Por otro lado, en Cali (Santa Helena) la cotización de la habichuela cayó 36,00% donde el kilo se negoció a \$800 ante el notable incremento en el abastecimiento procedente de Darién, Pradera, Restrepo, el Cerrito, El Dovio y Palmira (Valle del Cauca).



## FRUTAS FRESCAS

**El Sistema de Información de Precios y Abastecimiento del Sector Agropecuario (SIPSA) reportó hoy incrementos en las cotizaciones del limón Tahití, del limón común y de la piña. Mientras tanto, la guayaba y la granadilla registraron reducciones en sus precios mayoristas.**

En Bogotá una menor disponibilidad de producto desde El Espinal (Tolima) causó un incremento de 47,54% en los precios del limón Tahití, el kilo transó a \$3.030 el kilo. En Cúcuta (Cenabastos), este aumento fue de 34,21% alcanzando \$1.932 por kilo, debido a disminución en la oferta por menor cosecha de esta fruta, que ingresó desde Rionegro (Santander). De la misma forma en Ibagué (La 21) se registró un incremento en los precios del 22,22%, ya que se redujo la oferta procedente de San Luis y Guamo (Tolima), debido a que aumentaron de los pedidos en Bogotá y Cali, a esto se sumó la poca floración por las lluvias frecuentes, el kilo se ofreció a \$2.095.

De otro lado, en Cúcuta (Cenabastos), el precio del limón común aumentó 20,00%, ofreciéndose el kilogramo a \$3.000 por la reducción en la oferta procedente de Cúcuta, Bucarasica y Rionegro (Santander). Igualmente en Neiva (Surabastos) los precios subieron un 16,98%, debido a la reducción en la producción en Villavieja (Huila). El kilo se vendió a \$2.480.

En cuanto a las cotizaciones de la piña, en Medellín (CMA) se reportó un alza de 20,75% y se negoció a \$1.600 el kilo, ya que se contó con menor presencia de producto de primera calidad desde Lebrija (Santander) y Armenia (Quindío). Mientras tanto, en Ibagué (La 21) se vendió a \$1.625 el kilo de esta fruta, tras un incremento de 16,07% en sus precios, debido a una menor disponibilidad de fruta de primera calidad desde Armenia (Quindío).

En contraste, en Cúcuta (Cenabastos) la guayaba presentó una disminución de 25,00% en sus precios mayoristas y se vendió a \$1.364 el kilo gracias a una mayor oferta de producto proveniente de Puerto Santander (Norte de Santander). En Bucaramanga (Centroabastos) esta reducción fue de 11,34%, transándose a \$860 el kilo, gracias a una mayor disponibilidad de fruta de primera calidad procedente desde Lebrija y Girón (Santander).

Finalmente, en Cúcuta (Cenabastos) disminuyó el precio de la granadilla en 20,69%, se negoció a \$4.107 el kilo, por el mayor ingreso de producto desde Chitaga (Norte de Santander), por inicio de nuevas cosechas.



## TUBÉRCULOS

**El SIPSA en la jornada de este martes, presentó una tendencia al alza en los precios mayoristas del plátano hartón verde y la yuca.**

Para la jornada de hoy, la cotización del plátano hartón verde subió en Armenia (Mercar) 9,30% y se ofreció el kilo a \$783, ante la reducción de la llegada del producto desde Montenegro, Quimbaya y Córdoba (Quindío). A su vez, en Cenabastos de Cúcuta el kilo se cotizó a \$2.542 un 7,77% más, debido a la menor oferta desde el departamento de Arauca.

Para la yuca, su cotización presentó un incremento del 33,97% en Centroabastos de Bucaramanga debido a la reducción de la producción en Tierralta (Córdoba) y Yondó (Antioquia); el kilo se vendió a \$1.667 en la capital de Santander.

Por su parte, la arracacha subió de precio 12,11% en Medellín (CMA) y se vendió el kilo a \$1.331 como consecuencia de la mayor presencia de compradores mayoristas de esta raíz que ingresó desde San Vicente de Ferrer y Marinilla (Antioquia). También, en Armenia (Mercar) ascendió la cotización 10,78% como respuesta a la menor producción en las zonas de cultivo del El Dovio (Valle del Cauca); se comercializó el kilo a \$942. En cambio, en Cenabastos de Cúcuta bajó el precio 20,00% cotizándose el kilo a \$933 por el inicio de nuevas cosechas, en Cácuta, Pamplona, Chitagá y Mutiscua (Norte de Santander).

Para finalizar, en Medellín (CMA) el kilo de la papa criolla aumentó 23,77% y se negoció a \$3.450 ya que se presentó menor ingreso desde San Vicente Ferrer, Sonsón, La Unión y El Carmen de Viboral (Antioquia). De la misma forma la reducción de la oferta desde Síachoque, Soracá y Cómbita (Boyacá) fue la razón para que la cotización subiera 20,63% en Tunja donde se terminó ofreciéndose el kilo a \$2.533. En contraste, en La 41 de Pereira se comercializó el kilo a \$2.833 cayendo un 13,27% el precio, ya que se contó con una mayor cantidad de producto desde Tuluá (Valle del Cauca).



## ABASTECIMIENTO DE ALIMENTOS

### Comportamiento del abastecimiento

Con el fin de tener mayor oportunidad en la entrega de resultados, el DANE adelanta la difusión de la información de abastecimiento de alimentos con datos provisionales desde el jueves de la semana anterior. Es importante resaltar que se seguirán surtiendo diferentes procesos de validación hasta tener los resultados de carácter definitivo, los cuales se publican los viernes de cada semana en la página web del DANE en el siguiente enlace:

<https://www.dane.gov.co/index.php/servicios-al-ciudadano/servicios-informacion/sipsa#componente-abastecimiento>

A continuación, se presenta la información provisional del abastecimiento hasta el lunes 27 de septiembre teniendo en cuenta la programación de SIPSA\_A, y se compara con el día anterior y el mismo día de la semana anterior.

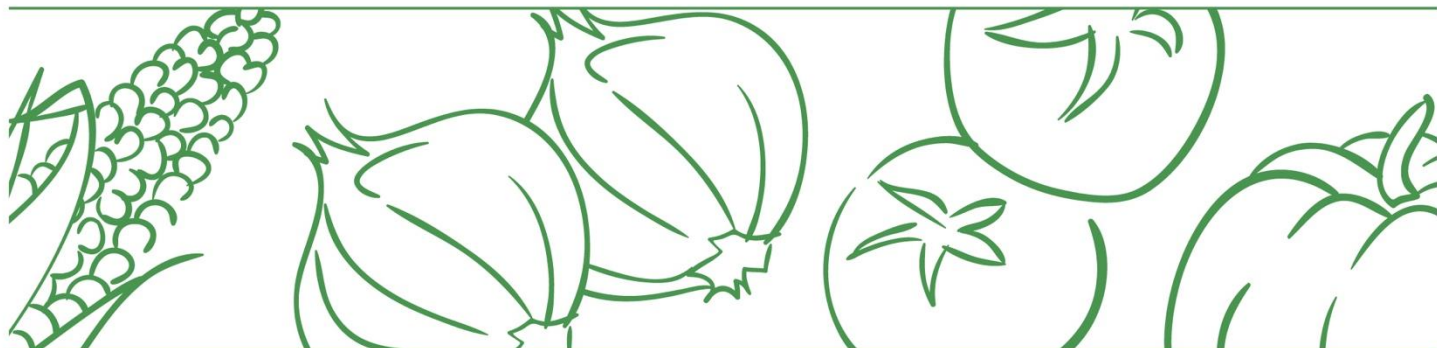
### Cuadro 1. Abastecimiento de alimentos en toneladas que ingresaron a los mercados mayoristas en lo corrido del 23 al 27 de septiembre de 2021 (Provisional)

Mercado mayorista	Jueves	Viernes	Sábado	Domingo	Lunes	VARIACIÓN	
	23-sep.	24-sep.	25-sep.	26-sep.	27-sep.	27sep./ 26sep.	27sep./ 20sep.
Armenia, Mercar	335	450	301		557	-	-5,4%
Barranquilla, Barranquillita	2.150	811	0	1.362	894	-34,4%	67,6%
Barranquilla, Granabastos	1.156	300	0		558	-	-9,1%
Bogotá, D.C., Corabastos	8.069	8.310	2.537	1.716	8.429	391,2%	21,8%
Bogotá, D.C., Paloquemao	237	189	93		120	-	-17,1%
Bogotá, D.C., Plaza Las Flores	246	204	225		115	-	-28,8%
Bogotá, D.C., Plaza Samper Mendoza	96	193			63	-	-63,4%
Bucaramanga, Centroabastos	972	1.733	1.126	173	1.863	977,8%	-7,0%
Cali, Cavasa	270	305	1.397	837	323	-61,5%	-4,0%
Cali, Santa Helena	470	1.635	158		1.498	-	5,9%
Cartagena, Bazurto	965	405		841	422	-49,8%	-6,7%
Cúcuta, Cenabastos	1.157	1.072	1.208	160	1.054	559,8%	-24,6%
Cúcuta, La Nueva Sexta	120	83	68		70	-	17,3%
Ibaqué, Plaza La 21	125	300	126		153	-	-10,6%
Ipiales (Nariño), Centro de acopio	49	225			233	-	-18,4%
Manizales, Centro Galerías	328	221			299	-	1,1%
Medellín, Central Mayorista de Antioquia	2.929	2.939	2.725		2.814	-	2,1%



# BOLETÍN DIARIO PRECIOS MAYORISTAS

**DANE**  
INFORMACIÓN PARA TODOS

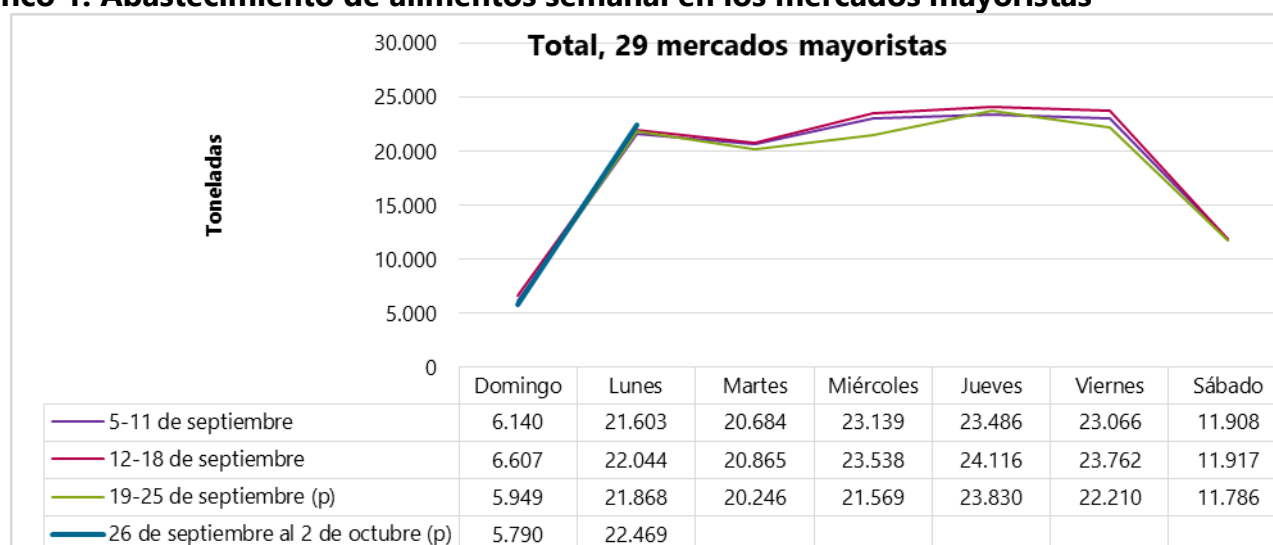


Medellín, Plaza Minorista "José María Villa"	572	540	750		184	-	-3,7%
Montería, Mercado del Sur	123	210			231	-	-16,5%
Neiva, Surabastos	588	394	139		343	-	-27,6%
Pasto, El Potrerillo	575		665		393	-	-16,6%
Pereira, Mercasa	492	404			534	-	-13,2%
Popayán, Plaza de mercado del barrio Bolívar	263	365				-	-100,0%
Santa Marta (Magdalena)	146	162			146	-	-4,0%
Sincelejo, Nuevo Mercado	90	238		108	239	122,7%	-19,8%
Tunja, Complejo de Servicios del Sur	428	140		143	539	278,6%	-6,4%
Valledupar, Mercabastos	112	204		121	191	57,5%	26,9%
Valledupar, Mercado Nuevo	199	46			132	-	19,9%
Villavicencio, CAV	569	133	268	331	71	-78,6%	17,9%
<b>Total</b>	<b>23.830</b>	<b>22.210</b>	<b>11.786</b>	<b>5.790</b>	<b>22.469</b>	<b>288,0%</b>	<b>2,7%</b>

Fuente: DANE-SIPSA. Cálculos: SIPSA

El acopio a los mercados mayoristas para el lunes 27 de septiembre de 2021 aumentó 2,7% con respecto al lunes 20 de septiembre que fue de 21.868 t. Entre las centrales que registraron un mayor acopio se encuentran Barranquillita en Barranquilla, Mercabastos en Valledupar, Corabastos en Bogotá, el Mercado Nuevo en Valledupar y la central de Abastos de Villavicencio.

## Gráfico 1. Abastecimiento de alimentos semanal en los mercados mayoristas



Fuente: DANE-SIPSA

p: información provisional.



El futuro  
es de todos

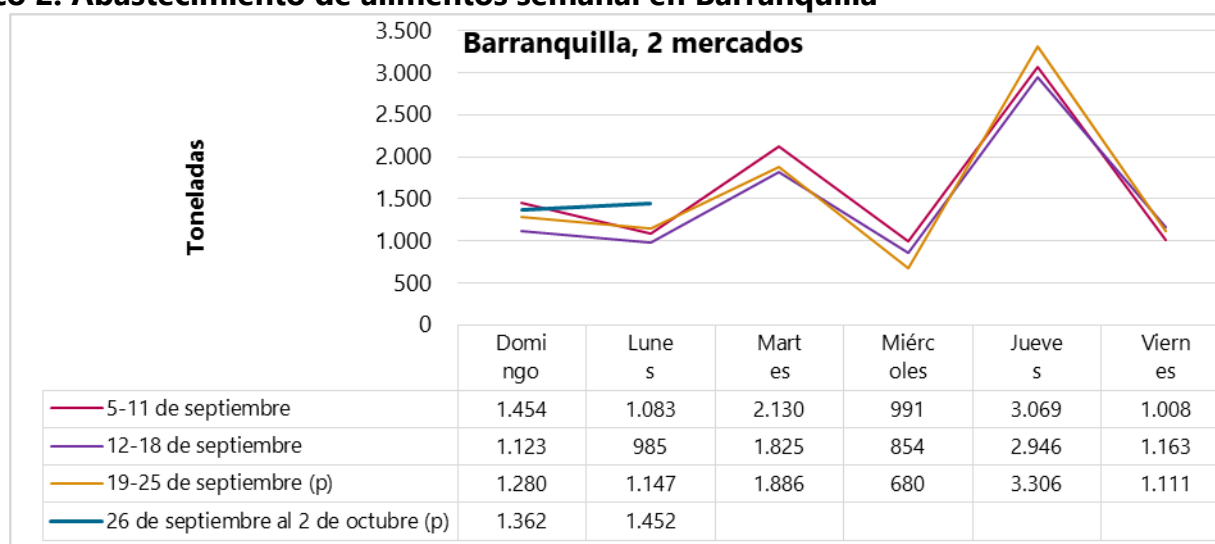
Gobierno  
de Colombia

**SIPSA**

Sistema de Información de Precios y  
Abastecimiento del Sector Agropecuario



**Gráfico 2. Abastecimiento de alimentos semanal en Barranquilla**



Fuente: DANE-SIPSA.

p: información provisional.