

Comercio Exterior y Movimiento de Mercancías de Zonas Francas - ZF

mayo 2018

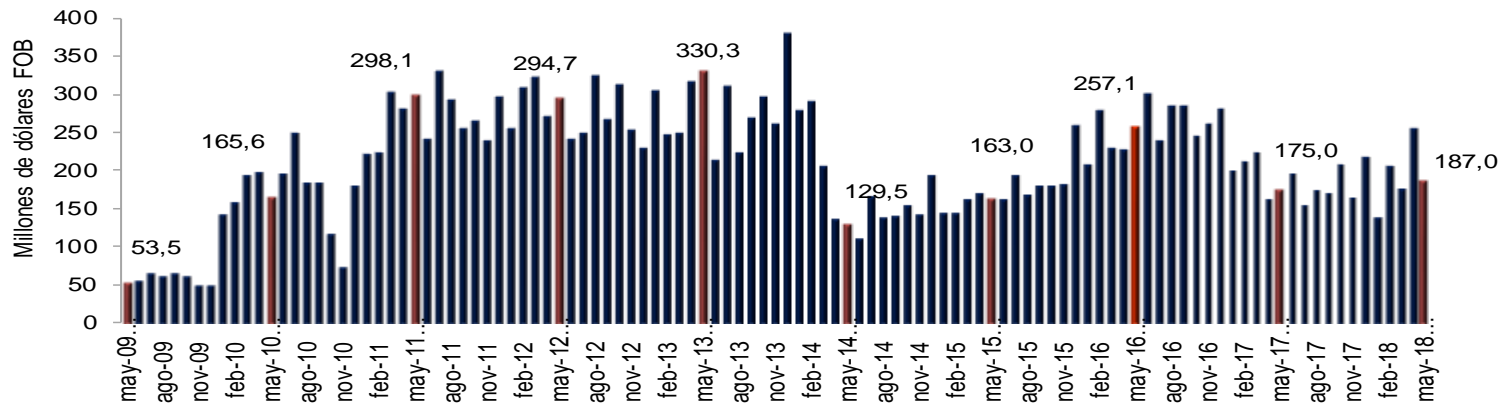
Bogotá, Colombia.

24 de julio de 2018

Comercio Exterior

Zonas Francas

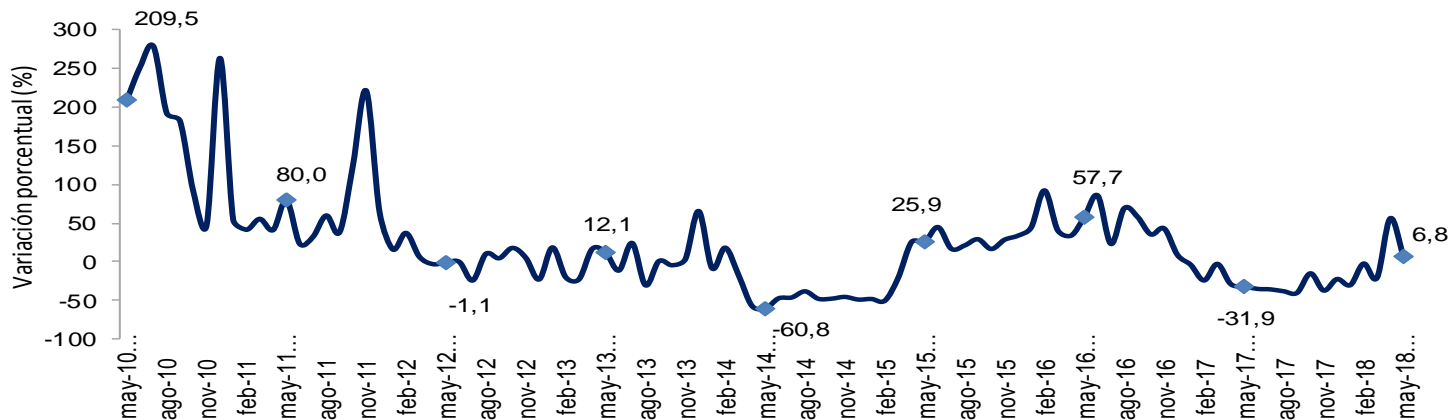
Exportaciones Valor FOB 2009-2018 (mayo)^P



Fuente: DANE-ZF

P: Preliminar

Exportaciones Variación anual 2010-2018 (mayo)^P



Fuente: DANE-ZF

P: Preliminar

Variación y contribución de las exportaciones por país de destino 2018^P /2017

Mayo 2018			
País destino	Variación (%)	Contribución (pp)	Participación (%)
Total	6,8	6,8	100,0
Gibraltar	**	14,4	13,5
Puerto Rico	26,5	2,9	13,2
China	190,1	2,7	3,8
Estados Unidos	-16,9	-7,6	34,8
Emiratos Árabes Unidos	-98,8	-8,4	0,1
Demás Países	8,2	2,8	34,6

Enero- mayo 2018			
País destino	Variación (%)	Contribución (pp)	Participación (%)
Total	-0,9	-0,9	100,0
Gibraltar	-58,5	-3,7	2,6
Panamá	-67,6	-3,5	1,7
Emiratos Árabes Unidos	-95,2	-2,6	0,1
Puerto Rico	40,3	4,4	15,4
México	738,2	5,0	5,8
Demás Países	-0,9	-0,6	74,4

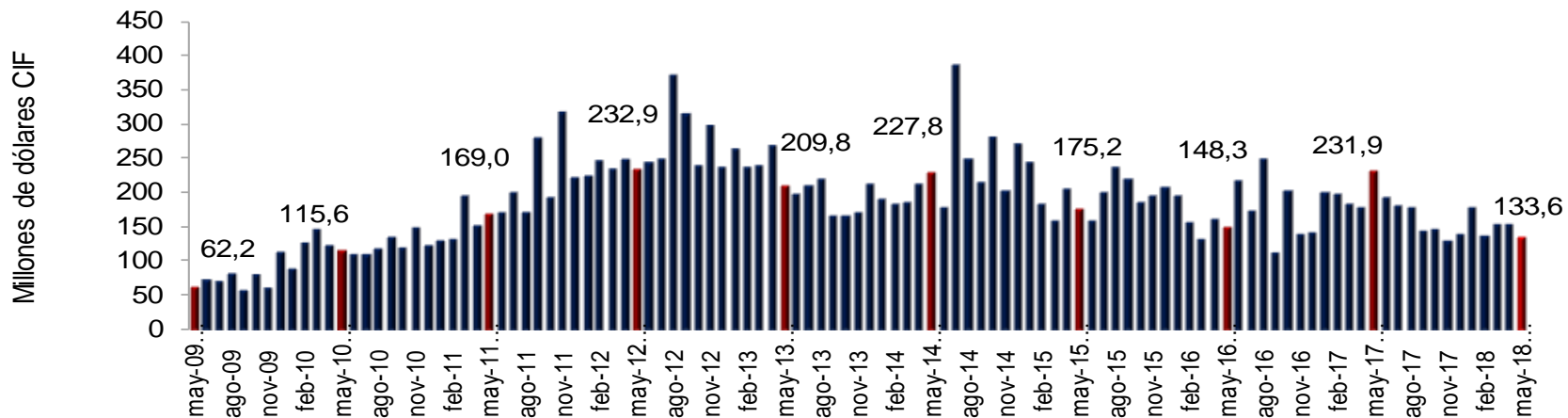
Fuente: DANE – ZF

** No se puede calcular la variación

* Variación superior a 1.000%

P: Preliminar

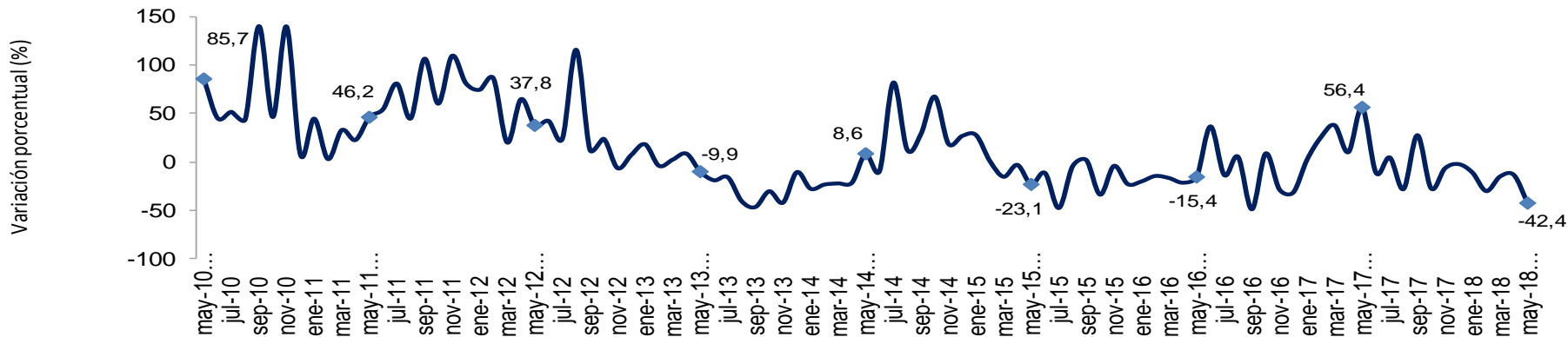
Importaciones Valor CIF 2009-2018 (mayo)^P



Fuente: DANE-ZF

P: Preliminar

Importaciones Variación anual 2010-2018 (mayo)^P



Fuente: DANE-ZF

P: Preliminar

Variación y contribución de las importaciones por países de origen mayo 2018/2017

Mayo 2018			
País destino	Variación (%)	Contribución (pp)	Participación (%)
Total	-42,4	-42,4	100,0
China	-82,0	-24,6	9,4
Angola	-100,0	-19,0	0,0
Bahamas	-100,0	-10,3	0,0
Alemania	165,3	2,3	6,5
Estados Unidos	26,0	6,6	55,3
Demás Países	18,3	2,6	28,7

Enero- mayo 2018			
País destino	Variación (%)	Contribución (pp)	Participación (%)
Total	-23,3	-23,3	100,0
Angola	-100,0	-28,0	0,0
Rusia	-70,0	-8,6	4,8
China	-57,9	-6,8	6,5
Santa Lucía	**	6,8	8,9
Brasil	601,2	8,6	13,1
Demás Países	10,1	4,7	66,7

Fuente: DANE-ZF

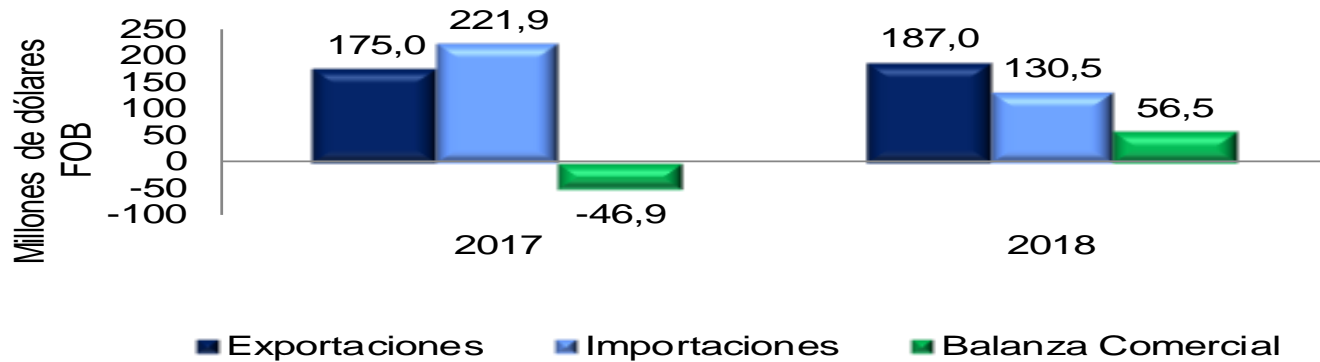
** No se puede calcular la variación por no registrar información en el período base

* Variación superior a 1.000%

P: Preliminar

Comercio Exterior:

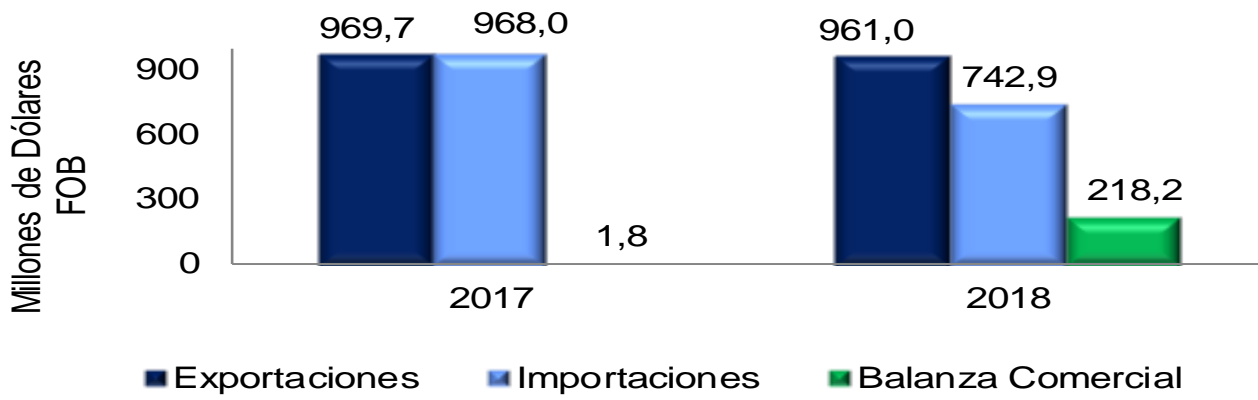
Balanza Comercial en dólares FOB mayo 2018/2017



Fuente: DANE-ZF

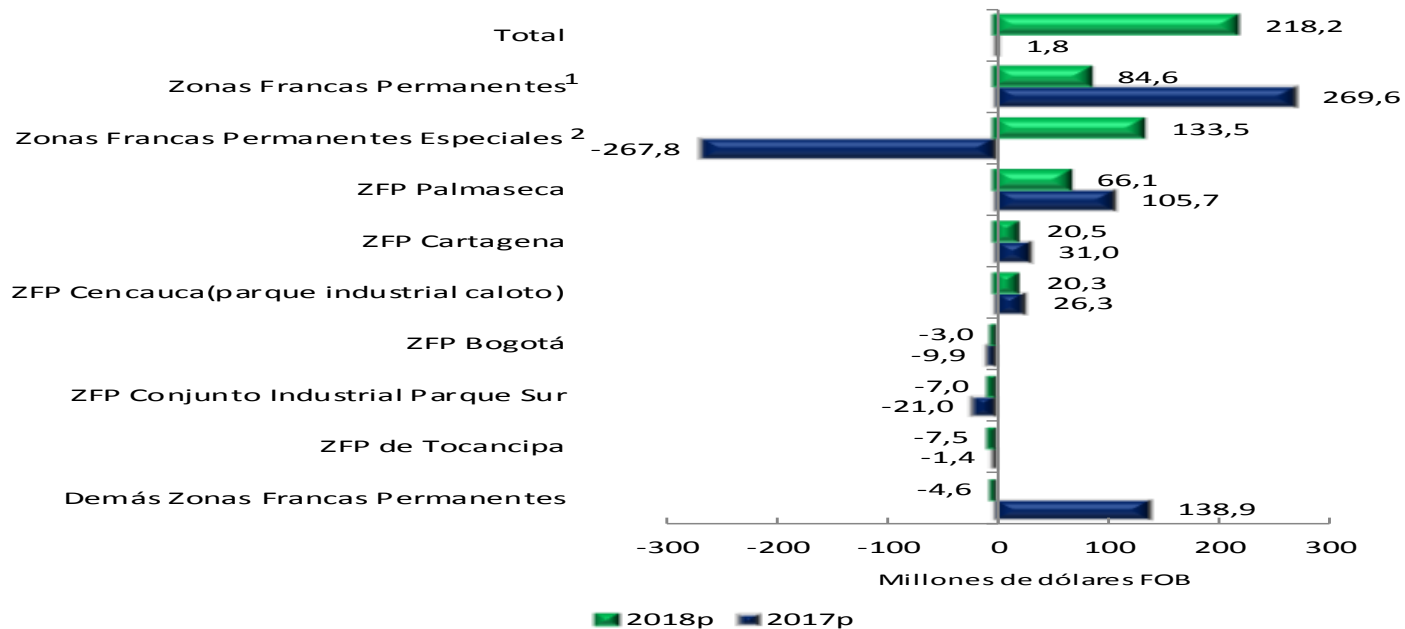
P: Preliminar

Balanza comercial en dólares FOB Enero- mayo 2018/2017



Fuente: DANE-ZF
P: Preliminar

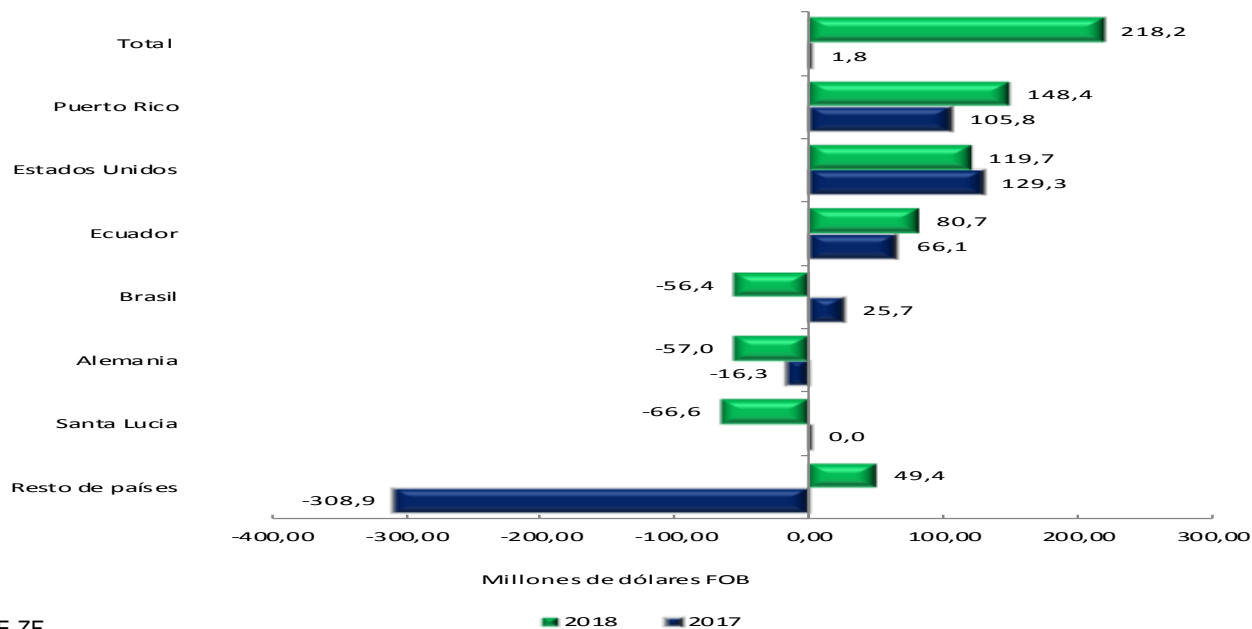
Balanza comercial por zonas francas Enero- mayo 2018/2017



Fuente: DANE-ZF

P: Preliminar

Balanza comercial por países Enero- mayo 2018/2017



Fuente: DANE-ZF

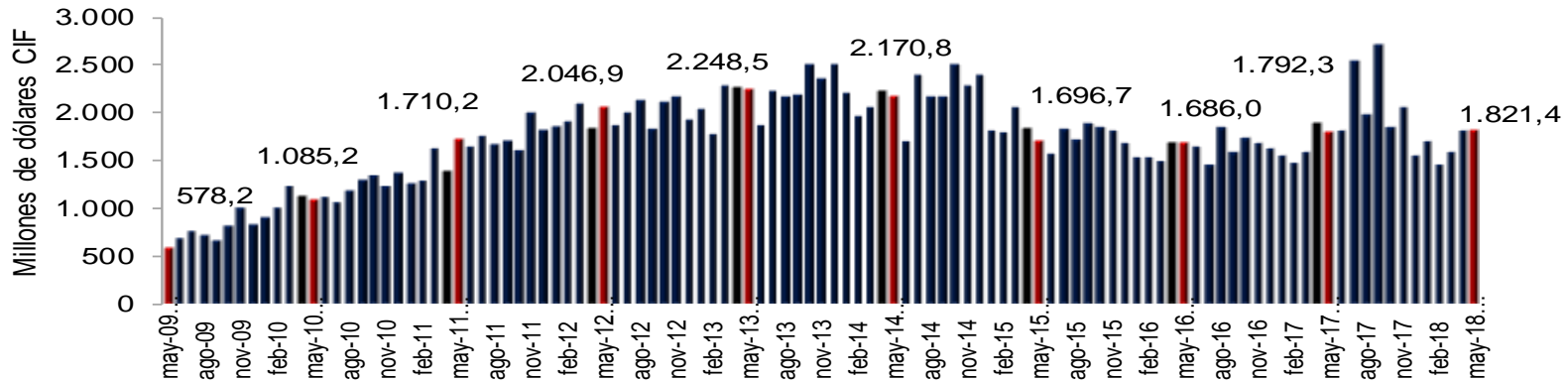
P: Preliminar

Movimiento de mercancías

Zonas Francas

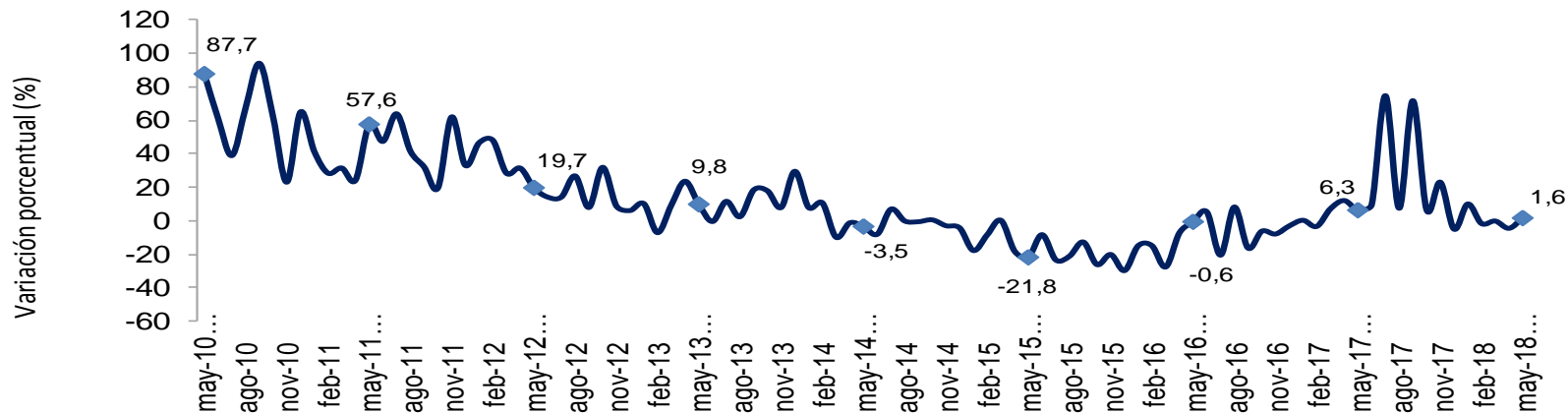
Movimiento de mercancías:

Ingresos Totales Valor CIF 2009- 2018 (mayo)^P



Movimiento de mercancías:

Ingresos Totales Variación anual 2010- 2018 (mayo)^P

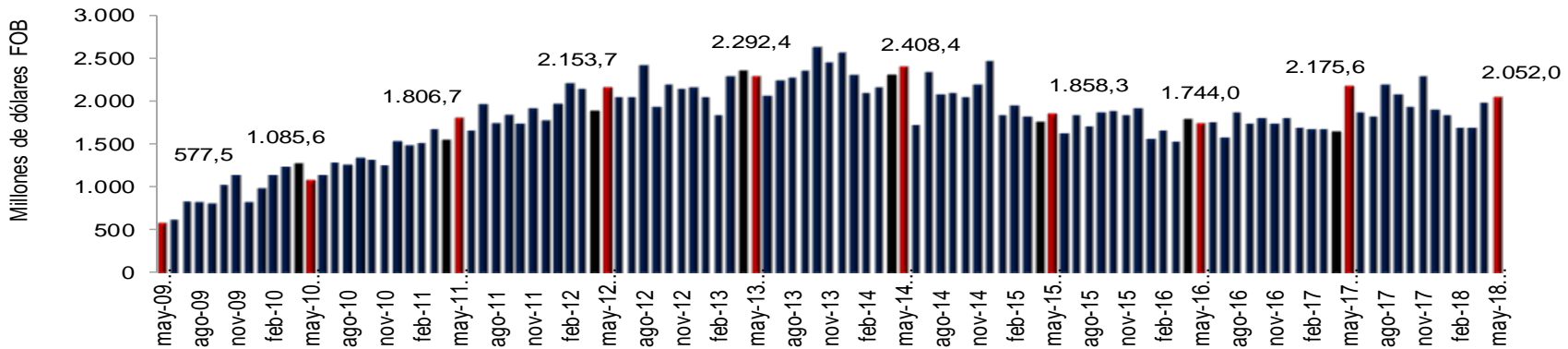


Fuente: DANE-ZF

P: Preliminar

Movimiento de mercancías:

Salidas Totales Valor FOB 2009- 2018 (mayo)^P

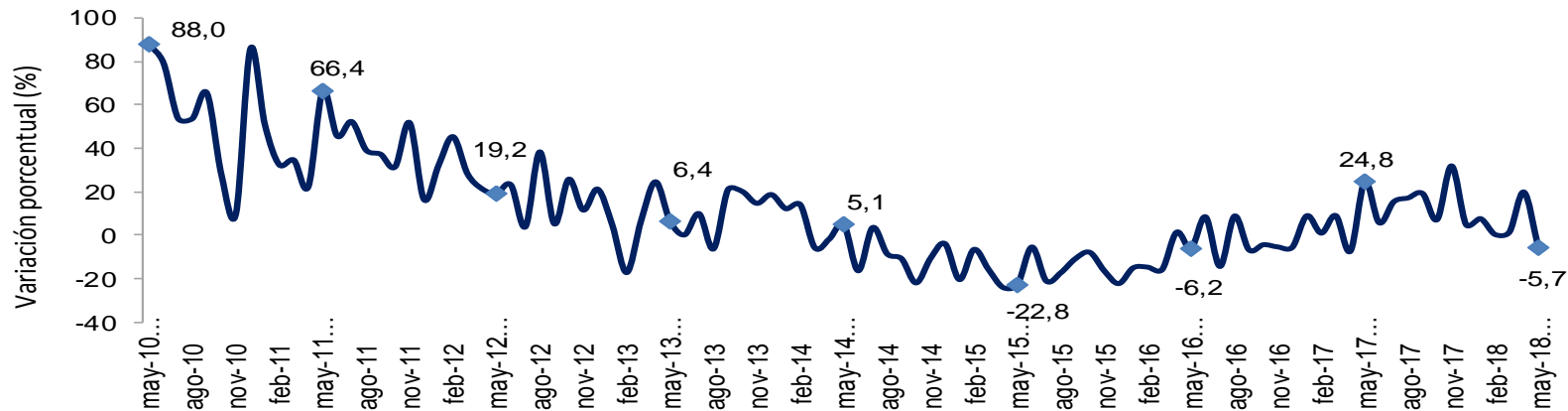


Fuente: DANE-ZF

P: Preliminar

Movimiento de mercancías:

Salidas Totales Variación anual 2010- 2018 (mayo)^P



Fuente: DANE-ZF

P: Preliminar



GOBIERNO DE COLOMBIA



DANE INFORMACIÓN
ESTRATÉGICA



@DANEColombia



@DANE_Colombia



/DANEColombia



/DANEColombia