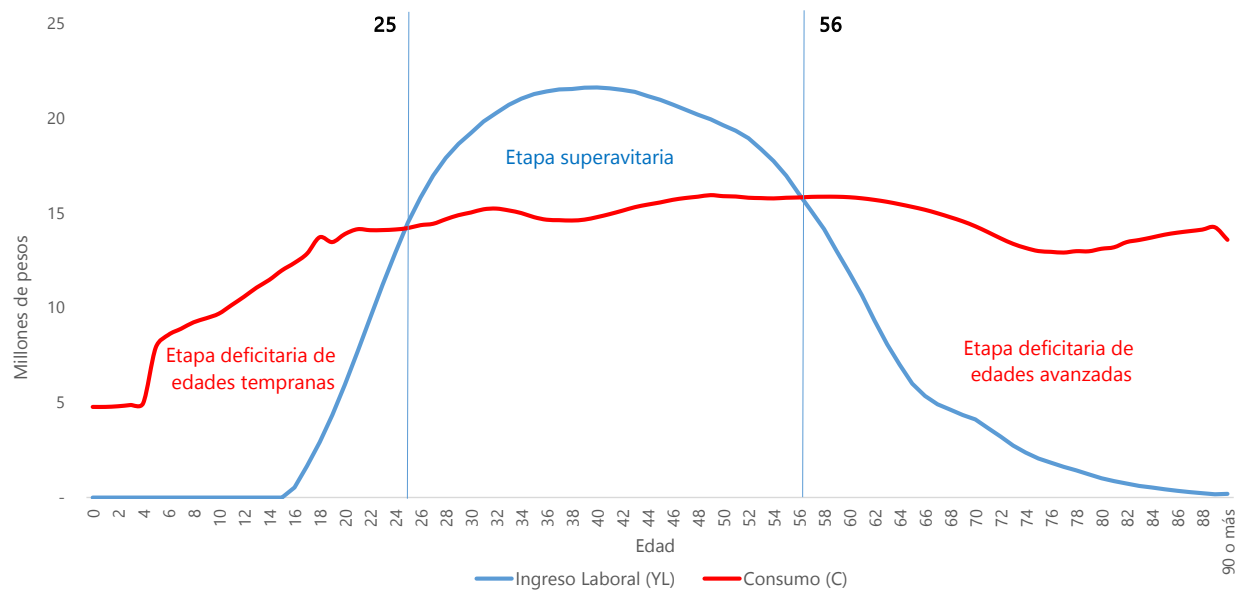


Para 2017 la edad de inicio de la etapa superavitaria fue 25 años, extendiéndose hasta los 56 años

Ciclo de vida económico per cápita (millones de pesos) Perfiles promedio por edad del ingreso laboral y consumo 2017



Fuente: DANE, Cuentas Nacionales.

^Ppreliminar

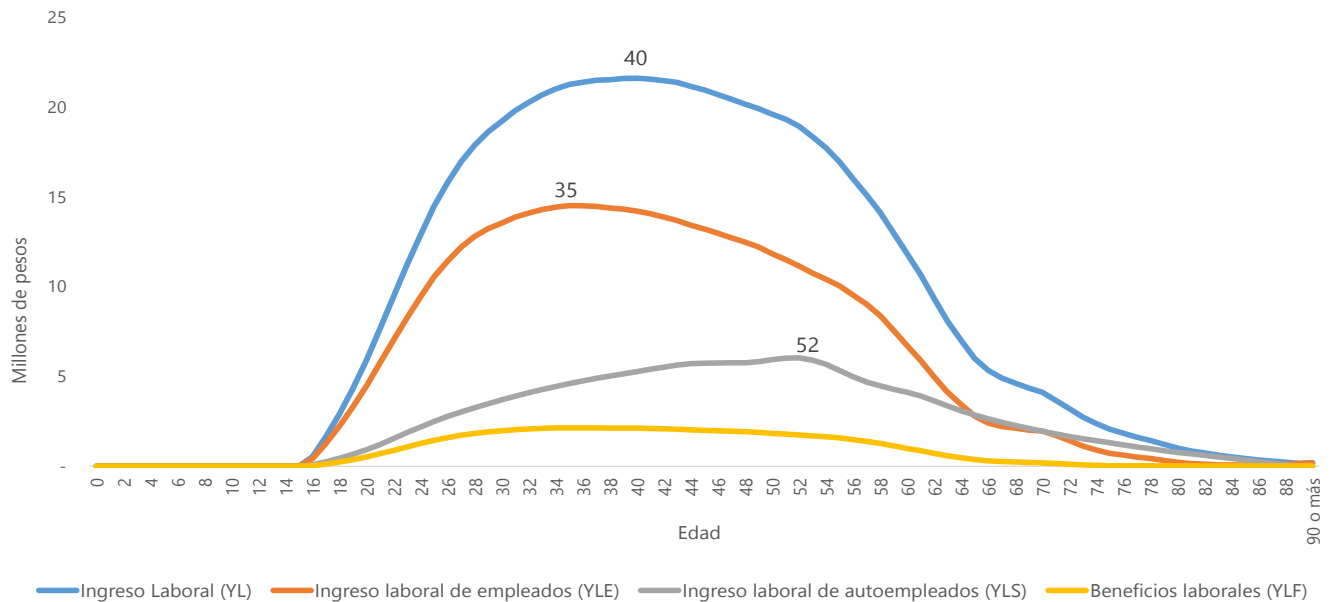
^Pprovisional

- El nivel máximo de ingreso laboral se obtiene a los 40 años, con 21,6 millones de pesos al año.
- La edad donde se genera el mayor nivel de consumo para 2017 es 49 años, con 15,9 millones de pesos anuales.
- En la edad de 39 años es cuando se genera el mayor nivel de superávit, con 6,96 millones de pesos al año.

Perfiles de ingreso y consumo

Ingresos laborales per cápita (millones de pesos)

Perfiles de ingreso de empleados, autoempleados y beneficios laborales por edad 2017

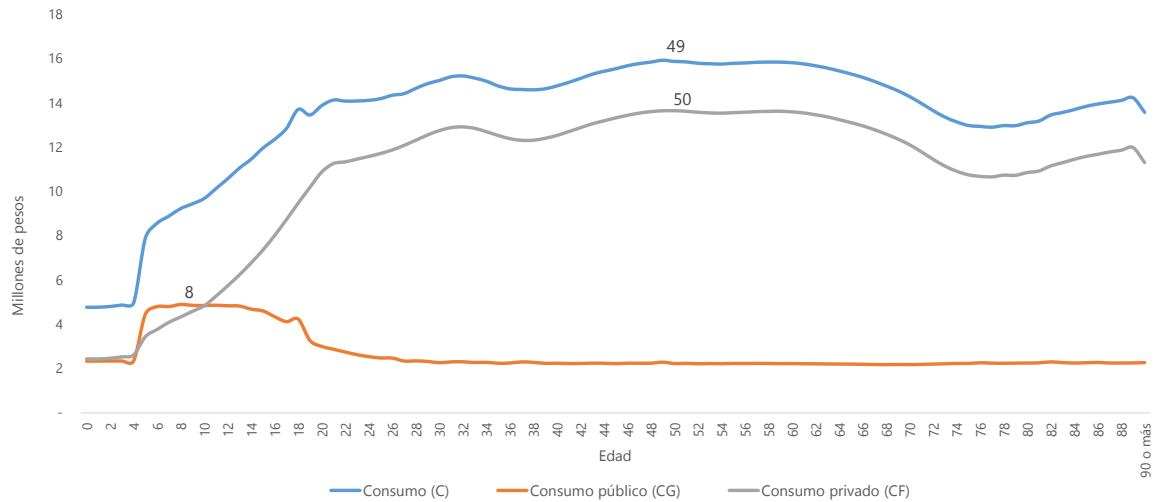


Fuente: DANE, Cuentas Nacionales de Transferencias 2017.

Nota: Las siglas de las variables están basadas en los nombres en inglés para facilitar su comparabilidad internacional.

Los perfiles de ingreso promedio por edad muestran que los ingresos de los empleados son superiores a los de los autoempleados en todas las edades, a excepción de algunas edades después de los 64 años. Las edades de mayores ingresos laborales de empleados se sitúan entre los 30 y 40 años, mientras que en los autoempleados el ingreso promedio más alto se situó en el perfil de 52 años. El nivel máximo de ingreso laboral se obtiene a los 40 años, con 21,6 millones de pesos al año.

Consumo per cápita (millones de pesos)
Perfiles de consumo total, consumo público y consumo privado por edad
2017



Fuente: DANE, Cuentas Nacionales de Transferencias 2017.

Nota: Las siglas de las variables están basadas en los nombres en inglés para facilitar su comparabilidad internacional.

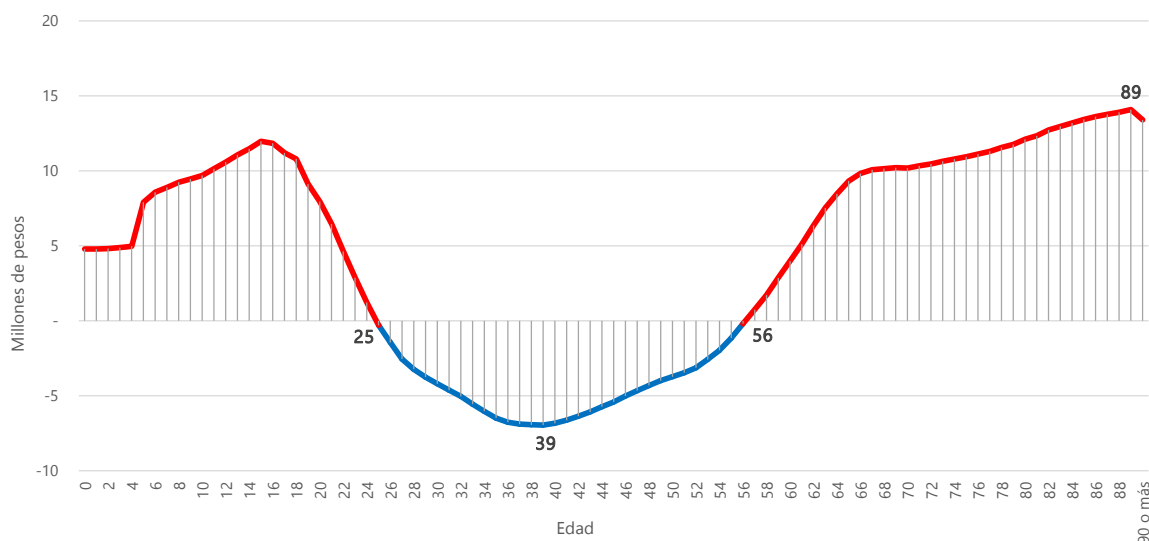
El consumo en las primeras edades presenta un nivel bajo y mantiene un crecimiento constante hasta los 18 años, a partir de dicha edad se mantiene con variaciones leves entre las edades hasta los 62 años. La edad donde se genera el mayor nivel de consumo para 2017 es 49 años, con 15,9 millones de pesos anuales.

Ciclo de vida económico

Déficit del ciclo de vida económico per cápita (millones de pesos)

Perfiles per cápita por edad

2017



Fuente: DANE, Cuentas Nacionales de Transferencias 2017.

Nota: Las siglas de las variables están basadas en los nombres en inglés para facilitar su comparabilidad internacional.

El ciclo de vida económico para Colombia presenta su mayor punto de déficit en la población de 89 años, con 14,1 millones de pesos, mientras que los 39 años es la edad con mayor superávit, con 6,96 millones de pesos. En la primera etapa deficitaria se logra la transición al superávit a los 25 años, extendiéndose hasta los 56 años, edad donde nuevamente se entra en edades deficitarias.

Acerca de las Cuentas Nacionales de Transferencia

Las CNT tienen como objetivo definir los perfiles de ingreso, consumo, transferencias y reasignaciones por edad, en un marco analítico extendido de la contabilidad nacional y siguiendo los lineamientos y recomendaciones del Sistema de Cuentas Nacionales y del Manual de Cuentas Nacionales de Transferencias definidos por Naciones Unidas.

Las Cuentas Nacionales de Transferencias (CNT) proporcionan una medición de flujos económicos para los residentes de un país, desagregándolos por edad para un año determinado, guardando coherencia con el Sistema de Cuentas Nacionales de Naciones Unidas. Las CNT también sirven para medir la economía generacional, permitiendo observar indicadores económicos desde una mirada etaria, particularmente importante en un contexto en que la estructura por edades de la población cambia rápidamente.

Conceptos clave:

Economía generacional: es el estudio de las instituciones sociales y mecanismos económicos que utiliza cada generación o grupo de edad para producir, consumir y ahorrar recursos, además de analizar los flujos económicos entre generaciones o grupos de edad que caracterizan a la economía generacional y los contratos explícitos e implícitos que rigen los flujos intergeneracionales¹.

Envejecimiento poblacional: el envejecimiento de la población es un proceso intrínseco de la transición demográfica, que es el tránsito de regímenes de alta mortalidad y natalidad a otros de niveles bajos y controlados. La disminución de la natalidad y el progresivo aumento de la esperanza de vida de las personas impactan directamente en la composición por edades de la población, al reducir relativamente el número de personas en las edades más jóvenes y engrosar los sectores con edades más avanzadas².

¹ Andrew Mason, Ronald Lee. El envejecimiento de la población y la economía generacional: Resultados principales. CEPAL 2011.

² Asociación colombiana de hospitales y clínicas. El envejecimiento de la población mundial <
http://achc.org.co/hospital360/contextos/demografico/Envejecimiento/Envejecimiento_de_la_poblacion_mundial.pdf>

Ingreso laboral: valor del esfuerzo laboral de los asalariados, los autónomos y los trabajadores familiares no remunerados. Los ingresos laborales se miden por las ganancias, el valor de los beneficios proporcionados por el empleador y una estimación de la participación de los trabajadores en los ingresos de las empresas no constituidas en sociedad. También incluye una parte de los impuestos indirectos menos las subvenciones, por lo que refleja los precios básicos en lugar de los precios de mercado.

Consumo privado: se refiere a todo consumo de bienes y servicios que provienen de un sector privado, dicho sector puede ser: corporaciones, otros hogares o instituciones sin fines de lucro que sirven a los hogares³.

Consumo público: se refiere a todo consumo de bienes y servicios que provienen de un sector público, como los suministrados en educación y salud. En este consumo están incluidos los bienes públicos puros y los cuasi públicos⁴.

Transferencias públicas: son las realizadas entre individuos u hogares que están mediadas por el gobierno, incluidas las pensiones públicas, la educación pública, los programas de salud financiados con fondos públicos, el seguro nacional de salud obligatorio y todos los demás gastos públicos en bienes y servicios⁵.

Transferencias privadas: son las transferencias realizadas entre miembros del hogar coresidentes, entre hogares (ya sean directos o a través de instituciones privadas) y entre hogares y el resto del mundo (ya sea de forma directa o mediada por instituciones privadas). Estos no implican un intercambio quid pro quo explícito⁶.

³ National Transfer Accounts Manual, 2013. Glossary. P. 197

⁴ Idem.

⁵ Idem.

⁶ Idem.



@DANE_Colombia



/DANEColombia



/DANEColombia



DANEColombia

Si requiere información adicional, contáctenos a través del correo

[**contacto@dane.gov.co**](mailto:contacto@dane.gov.co)

Departamento Administrativo Nacional de Estadística -DANE

Bogotá D. C., Colombia

[**www.dane.gov.co**](http://www.dane.gov.co)