

Muestra Trimestral de Comercio Exterior de Servicios - MTCES

IV Trimestre 2017

Bogotá, Colombia

28 de marzo, 2018

www.dane.gov.co



GOBIERNO DE COLOMBIA

EXPORTACIONES

Variación anual de las exportaciones de servicios por agrupaciones CABPS 2016p– 2017p (IV Trimestre)

Exportaciones	Millones de Dólares		
	2016	2017	Variación
	IV Trimestre	IV Trimestre	Anual %
Viajes	1647,0	1851,3	12,4
Servicios de transporte	352,4	332,9	-5,5
Otros servicios empresariales	297,3	331,5	11,5
Servicios de telecomunicaciones, informática e información	118,1	136,1	15,3
Servicios personales, culturales y de esparcimiento	28,1	31,7	12,8
Cargos por el uso de propiedad intelectual	23,6	24,0	1,7
Servicios de mantenimiento y reparación	5,2	10,5	99,6
Servicios de manufacturas en insumos físicos que son propiedad de otros	1,3	3,2	151,5

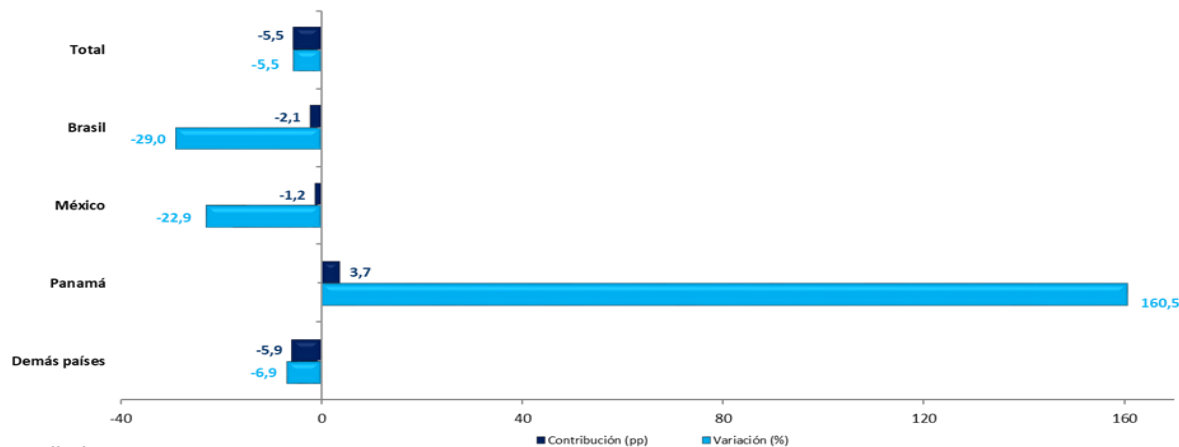
P: Cifras preliminares

Nota: Para el tercer trimestre de 2017 el DANE no mostrará resultados para la agrupación de construcción por reserva estadística.

Fuente: DANE - MTCS

Variación, contribución y participación de los servicios de transporte, según principales códigos y países 2016p– 2017p (IV Trimestre)

SERVICIOS DE TRANSPORTE. CABPS	Variación (%)	Contribución (pp)	Participación (%)
	-5,5	-5,5	100,0
Transporte aéreo de pasajeros	-12,4	-8,3	61,5
Transporte aéreo de carga	-4,0	-0,8	21,5
Servicios postales y de mensajería	-18,0	-0,1	0,4
Otros servicios de transporte marítimo	6,0	0,1	1,3
Transporte marítimo de carga	3,0	0,1	2,9
Otros servicios de transporte aéreo	15,7	0,2	1,4
Transporte de carga por carretera	86,1	0,3	0,8
Otros servicios de apoyo y auxiliares del transporte	44,1	3,0	10,3



Incluye: Abarca el proceso de llevar personas u objetos de un lugar a otro, además de los de servicios apoyo y auxiliares y el conexos arrendamiento de medios de transporte tripulados. También incluye los servicios postales y de mensajería.

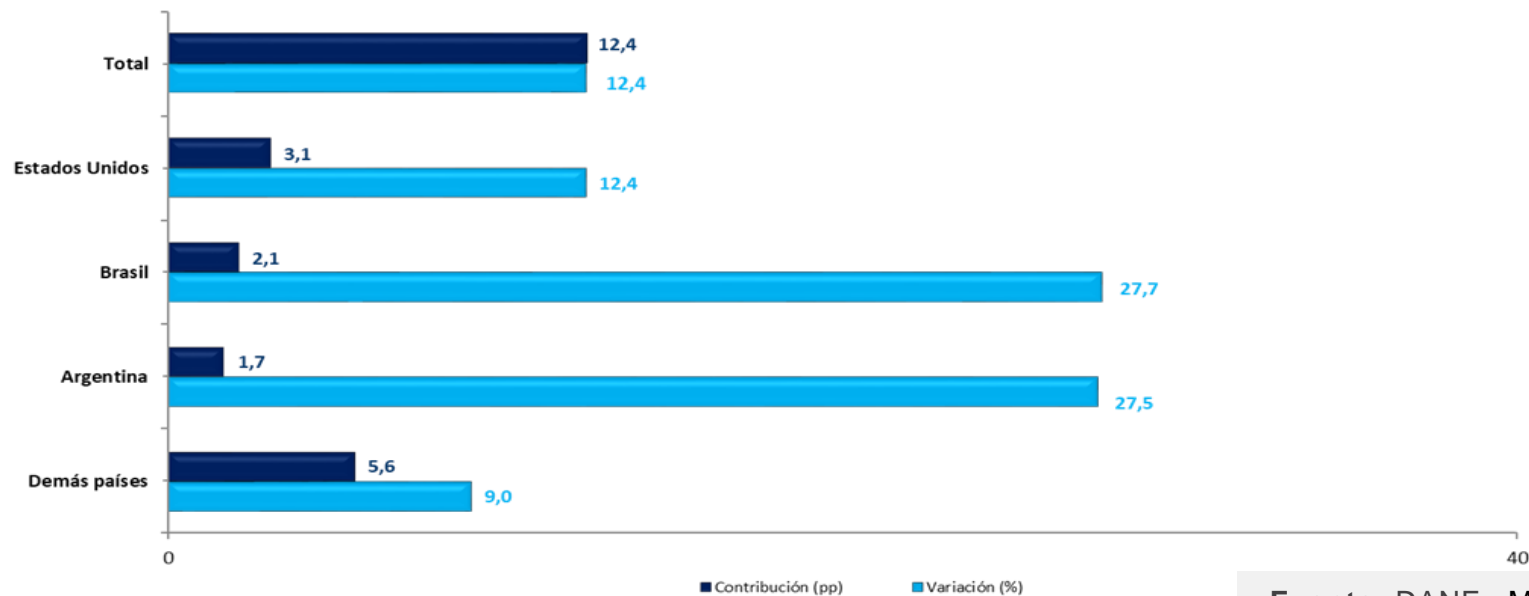
Fuente: DANE - MTCS

P: Cifras preliminares

1. Manual de Estadísticas de Comercio Exterior de Servicios - 2010

Variación y contribución de las exportaciones de servicios de viajes, según principales países 2016p– 2017p (IV Trimestre)

Incluye: los bienes y servicios que adquieren las personas que emprenden estudios o reciben tratamiento médico mientras se encuentran fuera de su territorio de residencia. También incluye las adquisiciones de bienes y servicios realizadas por trabajadores fronterizos, de temporada y otros trabajadores temporales en la economía en que están empleados.



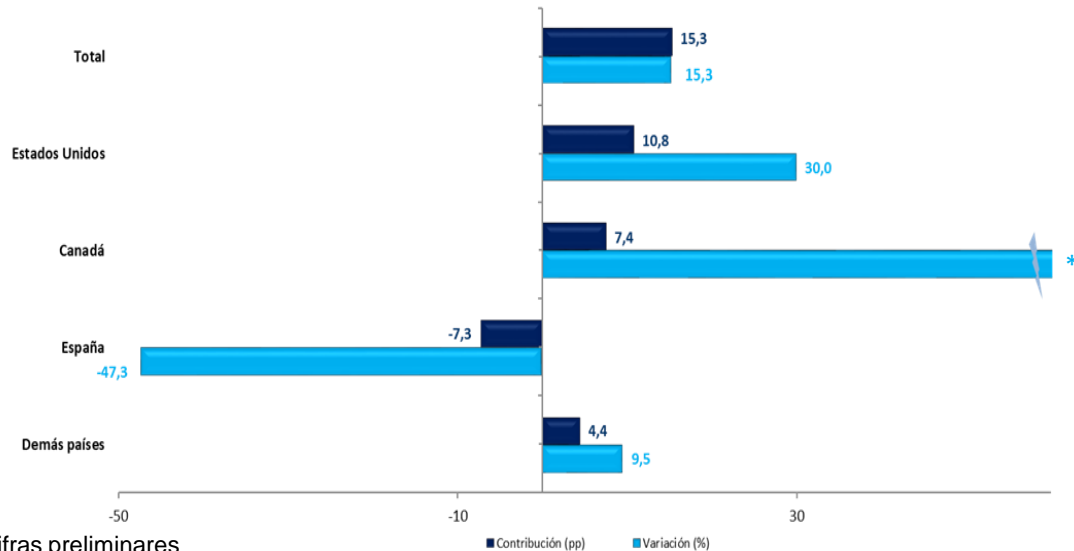
Fuente: DANE - MTCS

P: Cifras preliminares

1. Manual de Estadísticas de Comercio Exterior de Servicios - 2010

Variación, contribución y participación de los servicios de telecomunicaciones, según principales códigos y países 2016 p– 2017 p (IV Trimestre)

SERVICIOS DE TELECOMUNICACIONES, INFORMÁTICA E INFORMACIÓN.	Variación (%)	Contribución (pp)	Participación (%)
CABPS	15,3	15,3	100,0
Servicios de Telecomunicaciones	38,0	15,3	48,1
Otros servicios de suministro de Información	20,0	1,1	5,8
Servicios de Agencias de Noticias	37,9	0,3	0,8
Servicios de Informática	-2,6	-1,4	45,2



Incluye: La emisión o transmisión de sonidos, imágenes, datos u otra información por teléfono, télex, telegrama, radio y televisión transmitidos a través de cable, radio y televisión por vía satélite, correo electrónico; servicios relacionados con los equipos de computación y sus programas informáticos suministro de información, fotografías y artículos de fondo a la prensa servicios de base de datos, como concepción de la base de datos, almacenamiento de los datos y divulgación de los datos y de las bases de datos, y portales de búsqueda en Internet, también se incluyen servicio: suscripciones individuales directas a diarios y publicaciones periódicas....

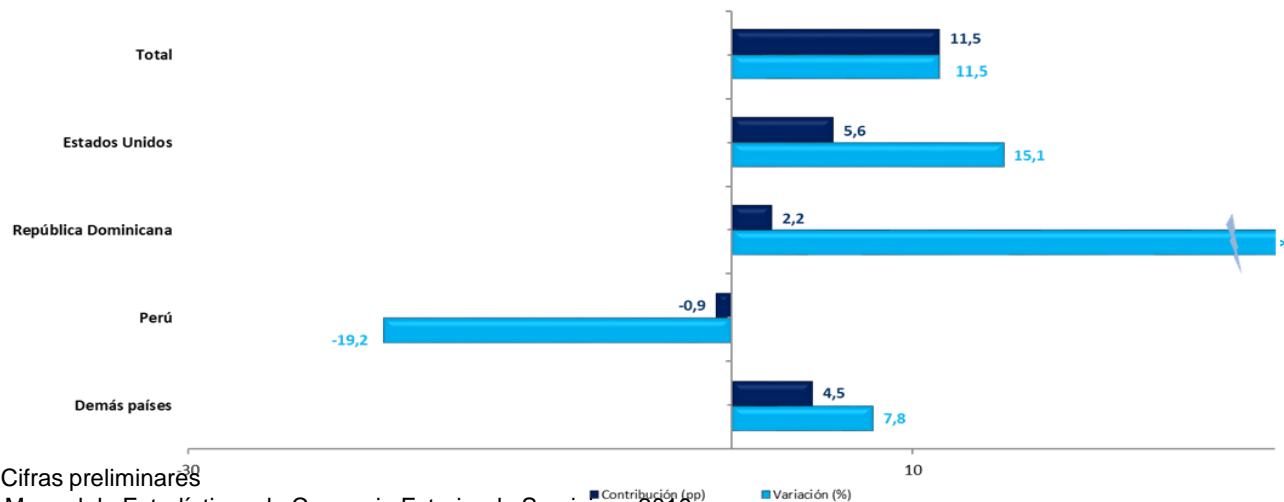
Fuente: DANE - MTCS

P: Cifras preliminares

1. Manual de Estadísticas de Comercio Exterior de Servicios - 2010

Variación, contribución y participación de otros servicios empresariales, según principales códigos y países 2016 p– 2017 p (IV Trimestre)

OTROS SERVICIOS EMPRESARIALES	Variación (%)	Contribución (pp)	Participación (%)
	11,5	11,5	100,0
Servicios de Call Center	25,2	7,4	33,2
Servicios Arquitectónicos, de ingeniería y otros servicios técnicos.	19,8	2,0	10,9
Servicios de publicidad, estudios de mercado y encuestas de opinión pública	7,7	1,2	15,7
Servicios de consultoría empresarial en administración de empresas y relaciones públicas	6,9	0,8	10,8
Otros servicios	9,8	0,4	4,5
Servicios Contables, de Auditoría, de Teneduría de libros y Asesoramiento Tributario	11,7	0,4	3,7
Servicios Agrícolas y Mineros	31,9	0,4	1,4
Otros servicios relacionados con el comercio	1,3	0,1	7,3
Servicios Jurídicos	-15,2	-1,1	5,4
Investigación y Desarrollo I + D	-3,9	-0,2	4,3
Demás CABPS	-2,5	-0,1	2,7



Incluye: Investigación y desarrollo, jurídicos, de contabilidad, consultoría en administración de empresas y relaciones públicas, servicios de publicidad, estudios de mercado y encuestas de opinión pública, de arquitectura, de ingeniería y otros técnicos, tratamiento de residuos y descontaminación, incidentales a la agricultura, silvicultura y pesca; minería y extracción de petróleo y gas; servicios de arrendamiento operativo; call center.

Fuente: DANE - MTCS

IMPORTACIONES

Variación anual de las importaciones de servicios, por agrupaciones CABPS 2016 p– 2017 p (IV Trimestre)

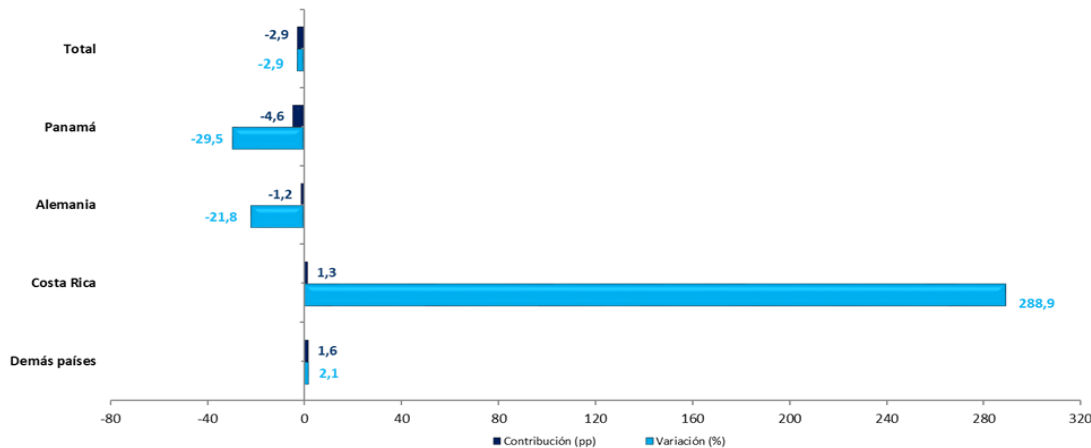
Importaciones	Millones de dólares		Variación Anual %
	2016	2017	
Viajes	1.252,4	1.254,6	0,2
Servicios de transporte	567,7	551,3	-2,9
Otros servicios empresariales	406,9	440,6	8,3
Cargos por el uso de propiedad intelectual	316,0	353,5	11,9
Servicios de telecomunicaciones, informática e información	265,3	312,2	17,7
Servicios de mantenimiento y reparación	35,2	75,9	115,9
Gastos del gobierno	40,4	39,6	-1,9
Servicios personales, culturales y de esparcimiento	19,7	27,2	37,9
Servicios de construcción	0,17	0,43	151,1
Servicios de manufacturas en insumos físicos que son propiedad de otros			

Nota: Para el cuarto trimestre de 2017 el DANE no mostrará resultados para la agrupación de Manufacturas en insumos físicos, por reserva estadística

Fuente: DANE - MTCS

Variación, contribución y participación de los servicios de transporte, según principales países 2016 p– 2017 p (IV Trimestre)

SERVICIOS DE TRANSPORTE	Variación (%)	Contribución (pp)	Participación (%)
	-2,9	-2,9	100,0
Transporte Marítimo de Carga	-3,0	-1,7	57,6
Transporte de carga por carretera	-17,0	-1,0	4,8
Otros servicios de apoyo y auxiliares de Transporte	-24,5	-0,6	1,9
Transporte Aéreo de pasajeros	-1,6	-0,3	17,6
Transporte por tuberías y transmisión de energía eléctrica	-21,5	-0,1	0,5
Servicios de Postales y de mensajería	-2,9	-0,1	2,3
Otros Servicios de Transporte Aéreos	-0,1	0,0	8,1
Otros Servicios de Transporte Ferroviario	1,2	0,0	0,1
Transporte Aéreo de Carga	14,1	0,9	7,1
Demás CABPS	-100,0	0,0	0,0

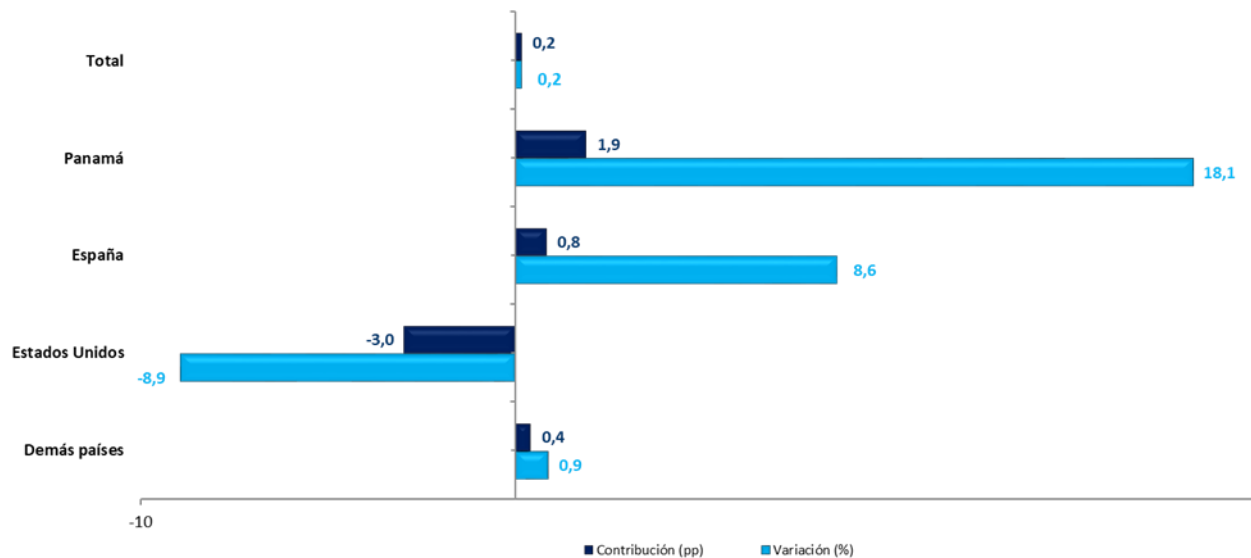


Incluye: Abarca el proceso de llevar personas u objetos de un lugar a otro, además de los servicios de apoyo y auxiliares conexos y el arrendamiento de medios de transporte tripulados. También incluye los servicios postales y de mensajería.

P: Cifras preliminares

1. Manual de Estadísticas de Comercio Exterior de Servicios - 2010

Variación y contribución de los servicios de viajes, según principales países 2016 p– 2017 p (IV Trimestre)



Incluye: los bienes y servicios que adquieren las personas que emprenden estudios o reciben tratamiento médico mientras se encuentran fuera de su territorio de residencia. También incluye las adquisiciones de bienes y servicios realizadas por trabajadores fronterizos, de temporada y otros trabajadores temporales en la economía en que están empleados

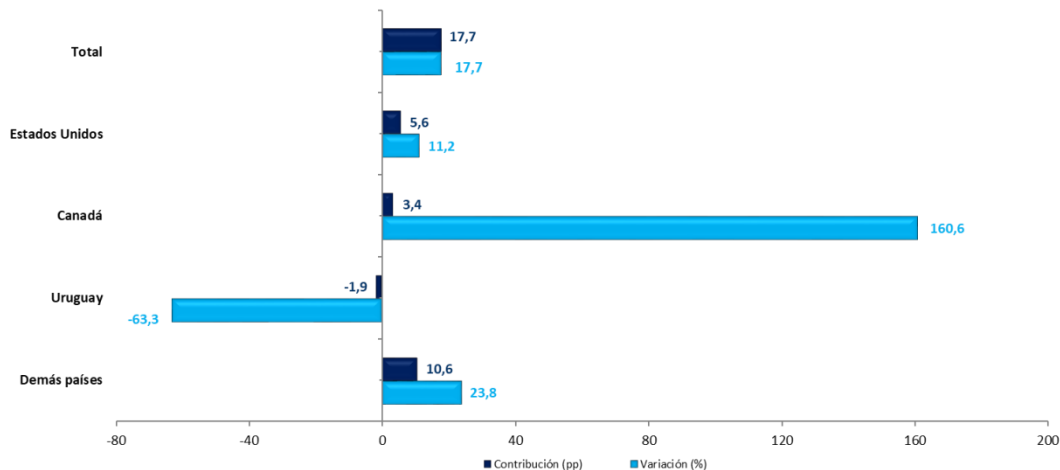
Fuente: DANE - MTCS

P: Cifras preliminares

1. Manual de Estadísticas de Comercio Exterior de Servicios - 2010

Variación, contribución y participación de los servicios de telecomunicaciones, según principales países 2016 p– 2017 p (IV Trimestre)

SERVICIOS DE TELECOMUNICACIONES, INFORMÁTICA E INFORMACIÓN	Variación (%)	Contribución (pp)	Participación (%)
	17,7	17,7	100,0
Servicios de Informática	17,7	11,4	64,3
Servicios de telecomunicaciones	18,1	5,2	28,6
Otros Servicios de suministro de información	15,3	1,1	6,8
Servicios de Agencias de Noticias	33,0	0,1	0,3



Incluye: La emisión o transmisión de sonidos, imágenes, datos u otra información por teléfono, télex, telegrama, radio y televisión transmitidos a través de cable, radio y televisión por vía satélite, correo electrónico; servicios relacionados con los equipos de computación y sus programas informáticos suministro de información, fotografías y artículos de fondo a la prensa servicios de base de datos, como concepción de la base de datos, almacenamiento de los datos y divulgación de los datos y de las bases de datos, y portales de búsqueda en Internet, también se incluyen servicio: suscripciones individuales directas a diarios y publicaciones periódicas...

P: Cifras preliminares

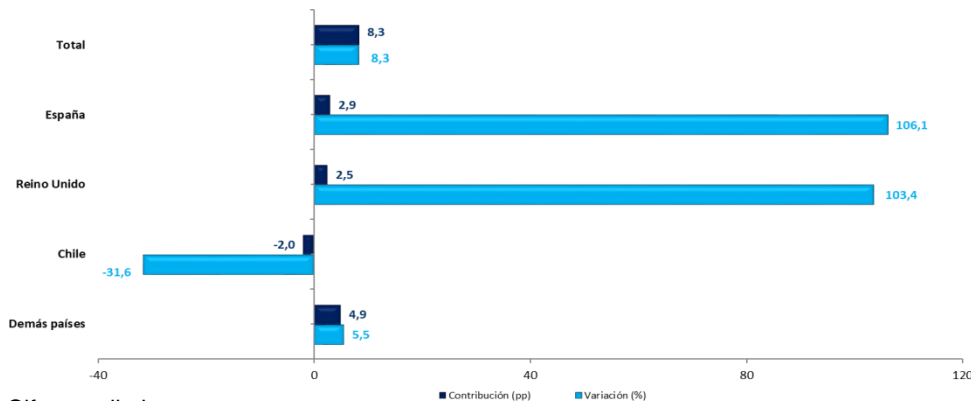
*Variación superior al 1,000%

1. Manual de Estadísticas de Comercio Exterior de Servicios - 2010

Fuente: DANE - MTCS

Variación, contribución y participación de otros servicios empresariales, según principales países 2016 p– 2017 p (IV Trimestre)

OTROS SERVICIOS EMPRESARIALES	Variación (%)	Contribución (pp)	Participación (%)
	8,3	8,3	100,0
Servicios de arrendamientos de explotación	18,8	4,4	25,8
Servicios Contables , de auditoria de teneduría de libros y asesoramiento tributario	33,9	2,2	8,0
servicios agrícolas y mineros	27,9	1,6	6,9
Servicios jurídicos	25,4	1,2	5,3
Servicios de publicidad estudios de mercado y encuestas de opinión publica	12,5	0,9	7,6
Servicios Arquitectónicos ingeniería y otros servicios técnicos	7,0	0,8	11,8
Servicios de Call center	50,2	0,1	0,2
Agencias de viajes	21,3	0,0	0,1
Servicios de consultoría empresarial en administración de empresas y relaciones publicas	-6,0	-1,3	19,5
Otros servicios relacionados con el comercio	-9,8	-0,9	7,8
Investigación y Desarrollo I+D	-7,7	-0,3	3,6
Otros Servicios	-7,5	-0,3	3,3
Colocación de personal	-47,4	-0,1	0,1
Tratamiento de residuos y descontaminación	-93,4	0,0	0,0



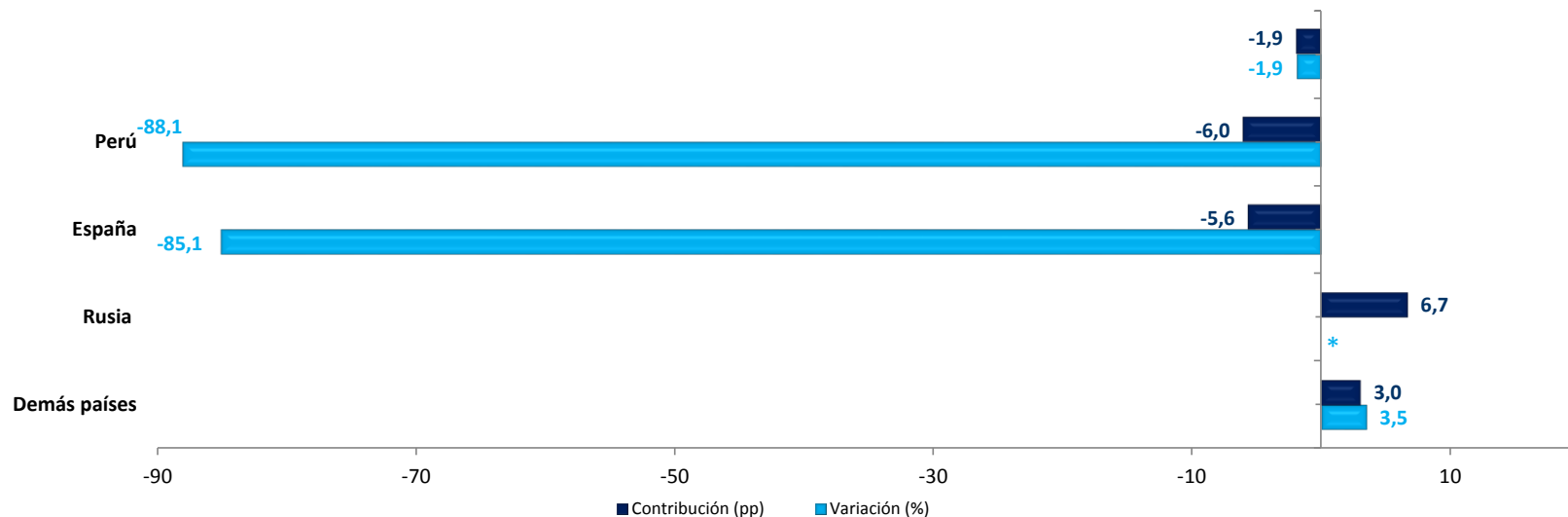
Incluye: Investigación y desarrollo, jurídicos, de contabilidad, consultoría en administración de empresas y relaciones públicas, servicios de publicidad, estudios de mercado y encuestas de opinión pública, de arquitectura, de ingeniería y otros técnicos, tratamiento de residuos y descontaminación, incidentales a la agricultura, silvicultura y pesca; minería y extracción de petróleo y gas; servicios de arrendamiento operativo; call center.

Fuente: DANE - MTCS

P: Cifras preliminares

1. Manual de Estadísticas de Comercio Exterior de Servicios - 2010

Variación, contribución y participación de gastos del gobierno, según principales países 2016 p– 2017 p (IV Trimestre)



Incluye: Los bienes y servicios suministrados por enclaves tales como las embajadas y las bases militares, y los suministrados a ellas; los bienes y servicios adquiridos de la economía anfitriona por el personal diplomático, consular y militar destacado en el extranjero y las personas a su cargo; los servicios suministrados por los gobiernos y a ellos, no incluidos en otras categorías de servicios.

P: Cifras preliminares

* No se puede calcular la variación por no registrar información en el periodo base de comparación

Fuente: DANE - MTGES



GOBIERNO DE COLOMBIA



DANE INFORMACIÓN
ESTRÁTÉGICA



@DANEColombia



@DANE_Colombia



/DANEColombia



/DANEColombia