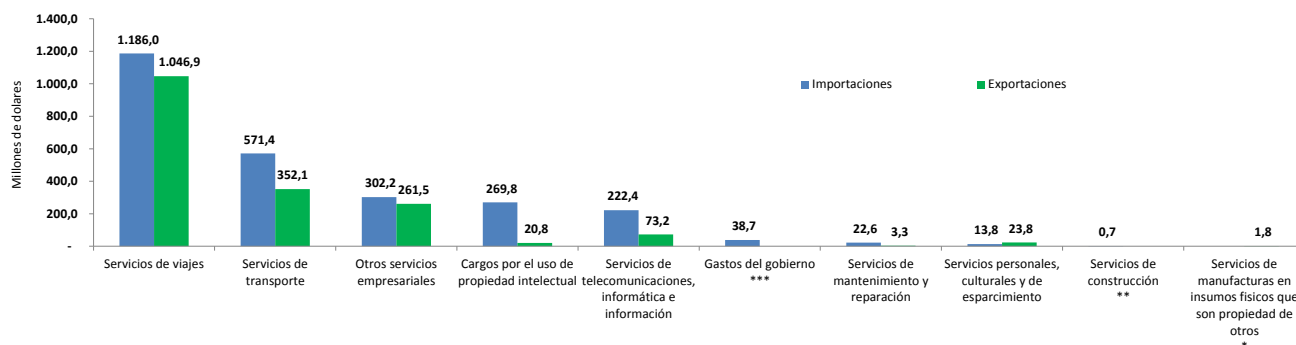


En el trimestre enero - marzo de 2017 los Servicios de viajes registraron exportaciones por US\$1.046,9 millones de dólares e importaciones por US\$1.186,0 millones de dólares

Valor de las Importaciones y Exportaciones de servicios en millones de dólares
Según agrupaciones CABPS¹
I trimestre de 2017 (Enero - marzo)



Fuente: DANE - MTCES

¹ Clasificación Ampliada de Balanza de Pagos de Servicios (CABPS)

* En las importaciones para la agrupación de manufactura en insumos físicos no se presenta información por reserva estadística.

** En las exportaciones para la agrupación de construcción no se presenta información por reserva estadística.

*** Gastos del gobierno sólo se incluye en importaciones.

- En el trimestre enero - marzo de 2016 los Servicios de viajes registraron exportaciones por US\$1.109,4 millones de dólares e importaciones por US\$1.333,6 millones de dólares

COMUNICADO DE PRENSA

MUESTRA TRIMESTRAL DE COMERCIO EXTERIOR DE SERVICIOS (MTCES)
I TRIMESTRE DE 2017

Bogotá

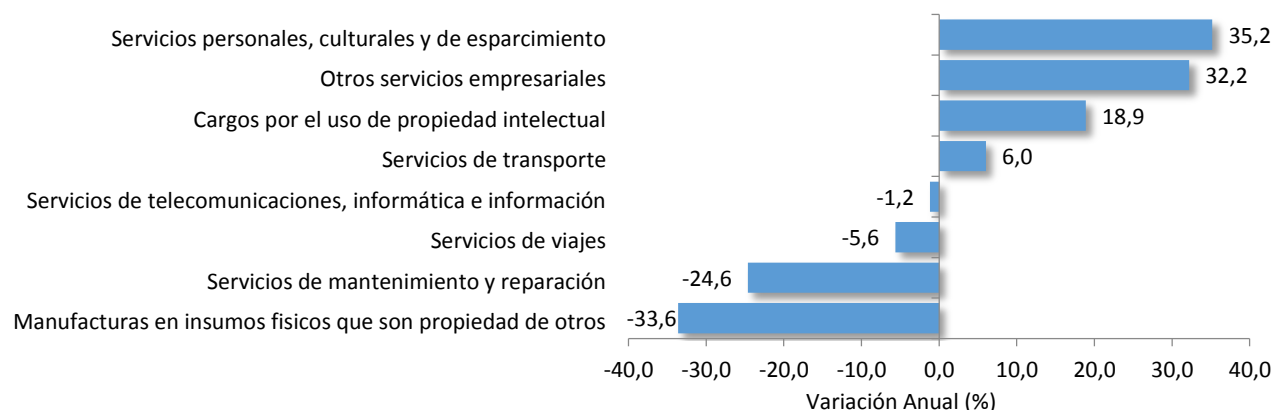
Junio 23 de 2017

Las exportaciones de Servicios personales, culturales y de esparcimiento en el trimestre enero – marzo de 2017 registraron un crecimiento anual de 35,2%. Las importaciones de los Servicios de construcción en el trimestre enero – marzo de 2017 registraron un crecimiento anual de 381,4%.

EXPORTACIONES

En el trimestre enero – marzo de 2017, las exportaciones de los Servicios personales, culturales y de esparcimiento fueron US\$23,8 millones de dólares con una variación anual de 35,2%, en el mismo periodo de 2016 las exportaciones fueron US\$17,6 millones de dólares y la variación fue 11,2%. Dentro de esta agrupación las principales contribuciones se registraron en Servicios de salud con una variación anual de 53,2% y Servicios de educación con una variación anual de 88,6%.

Variación anual de las exportaciones de servicios por agrupaciones
Enero – marzo de 2017



Fuente: DANE-MTCES

En el trimestre enero – marzo de 2017, Otros servicios empresariales registraron exportaciones por US\$261,5 millones de dólares con una variación de 32,2%, en el mismo periodo del año anterior las exportaciones fueron US\$197,8 millones de dólares con una variación de -11,3%.

COMUNICADO DE PRENSA

MUESTRA TRIMESTRAL DE COMERCIO EXTERIOR DE SERVICIOS (MTCES)
I TRIMESTRE DE 2017

Bogotá

Junio 23 de 2017

Dentro de esta agrupación los servicios de Call center registraron la mayor contribución con una variación de 50,4%.

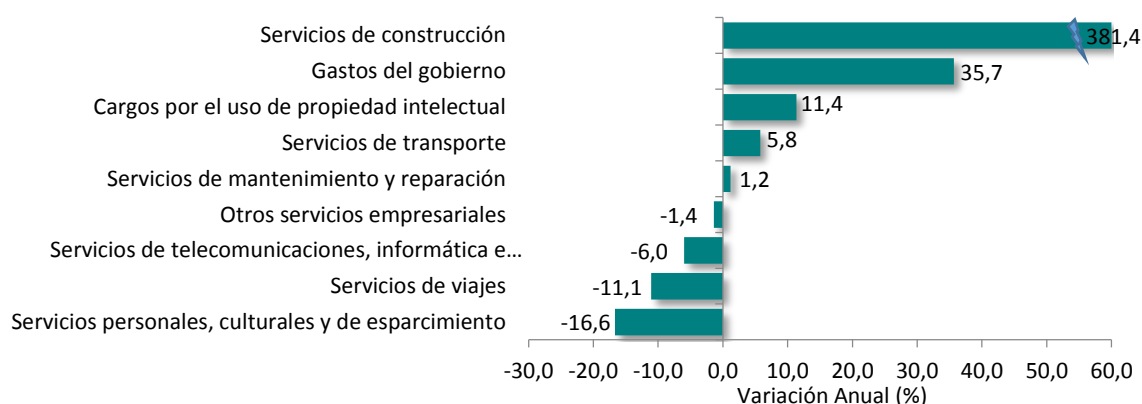
En el trimestre enero – marzo de 2017, los Servicios de mantenimiento y reparación registraron exportaciones por US\$3,3 millones de dólares con una variación de -24,6%, en el mismo trimestre de 2016 las exportaciones fueron US\$4,3 millones de dólares con una variación de 25,7%. Dentro de esta agrupación, la principal contribución se registró en Servicios de mantenimiento y reparación del transporte marítimo con una variación anual de -40,5%.

En el trimestre enero – marzo de 2017, los Servicios de manufacturas en insumos físicos que son propiedad de otros registraron exportaciones por US\$1,8 millones de dólares con una variación de -33,6%, en el mismo periodo del año anterior fueron de US\$2,7 millones de dólares y la variación fue -2,9%.

IMPORTACIONES

En el periodo enero – marzo de 2017, los Servicios de construcción fue el grupo que presentó el mayor crecimiento registrando importaciones por US\$0,7 millones de dólares con una variación de 381,4%, en el mismo periodo del año anterior se registraron importaciones por US\$0,1 millones de dólares y la variación fue -40,4%.

Variación anual de las importaciones de servicios por agrupaciones
Enero – marzo de 2017



Fuente: DANE-MTCES

COMUNICADO DE PRENSA

MUESTRA TRIMESTRAL DE COMERCIO EXTERIOR DE SERVICIOS (MTCES)
I TRIMESTRE DE 2017

Bogotá

Junio 23 de 2017

En el periodo enero – marzo de 2017, las importaciones de servicios de Gastos del gobierno fueron US\$38,7 millones de dólares con una variación de 35,7%, en el mismo periodo de 2016 las importaciones fueron US\$28,5 millones de dólares con una variación de -3,5%.

En el periodo enero – marzo de 2017 las importaciones de los Servicios personales, culturales y de esparcimiento presentaron un valor de US\$13,8 millones de dólares con una variación de -16,6%, en el mismo periodo del año anterior, las importaciones fueron US\$16,6 millones de dólares con una variación de -38,5%. Dentro de esta agrupación, la principal contribución se registró en los Servicios de educación con una variación de -19,3%.

En el periodo enero – marzo de 2017 las importaciones de los Servicios de viajes fueron US\$1.186,0 millones de dólares y presentaron una variación de -11,1%, en el mismo periodo de 2016 las importaciones fueron por US\$1.333,6 millones de dólares y la variación fue 4,7%.



COM-030-PD-001-r002



COMUNICADO DE PRENSA

MUESTRA TRIMESTRAL DE COMERCIO EXTERIOR DE SERVICIOS (MTCES)
I TRIMESTRE DE 2017

Bogotá

Junio 23 de 2017

ACERCA DE:

La Muestra Trimestral de Comercio Exterior de Servicios (MTCES)

La Muestra Trimestral de Comercio Exterior de Servicios tiene como objetivo general presentar la información de exportaciones e importaciones de servicios realizadas por las unidades económicas residentes en Colombia. El objetivo es determinar la posición internacional del país en términos del comercio exterior de servicios y generar herramientas que permitan la adecuada formulación de políticas públicas.



@DANEColombia



@DANE_Colombia



/DANEColombia



/DANEColombia

Si requiere información adicional, contáctenos a través del correo
contacto@dane.gov.co

Departamento Administrativo Nacional de Estadística (DANE)

Bogotá, D.C. / Colombia

www.dane.gov.co



COM-030-PD-001-r002

