



# INACTIVIDAD

## Gran Encuesta Integrada de Hogares.

### Trimestre Móvil Marzo – Mayo de 2008



### Contenido

1. TOTAL NACIONAL
  - 1.1 Síntesis
  - 1.2 Tipo de inactividad
2. TOTAL TRECE ÁREAS
  - 2.1 Síntesis
  - 2.2 Tipo de inactividad

### Notas metodológicas

Código N° 5001-1  
Detección de Requerimientos, Diseño, producción, análisis y difusión de las siguientes investigaciones estadísticas periódicas: Encuesta Continua de Hogares; Índice de Precios al Consumidor; Muestra Mensual Manufacturera; Comercio Exterior; Índice de Costos de Construcción de Vivienda; Índice de Costos de Construcción Pesada; Censo de Edificaciones; Muestra Mensual de Comercio al por Menor; Encuesta Anual de Servicios; Encuesta Anual Manufacturera; Encuesta Anual de Comercio; Diseño del Censo General; Encuesta Nacional Agraria; Muestra de Años; Nomenclaturas y Clasificaciones; Cuentas Trimestrales; Estadísticas Licencias de Construcción; Índice de Costos de la Educación Superior Privada; Encuesta de Microestablecimientos de Comercio, Servicios e Industrias; Estadísticas Vitales; Proyecciones de Población y Estudios Demográficos e Indíce de Coherencia Económica Regional; Índice precios de edificaciones nuevas; Índice de precios de vivienda nueva, cartera hipotecaria de vivienda; Índice de valoración predial; Encuesta de desempleo institucional; Encuesta de sacrificio de ganado; Encuesta de armer y Comercio Regional; Servicio de Asesoría en Planificación Estadística.

ISO - 9001:2000



Director Departamento  
Dr. Héctor Maldonado Gómez

Subdirector  
Dr. Pedro José Fernández Ayala

Director de Metodología y  
Producción Estadística  
Dr. Eduardo Efraín Freire Delgado

**Las personas inactivas son aquellas que estando en edad de trabajar deciden no participar en la producción de bienes y servicios de la economía.**

### RESULTADOS GENERALES

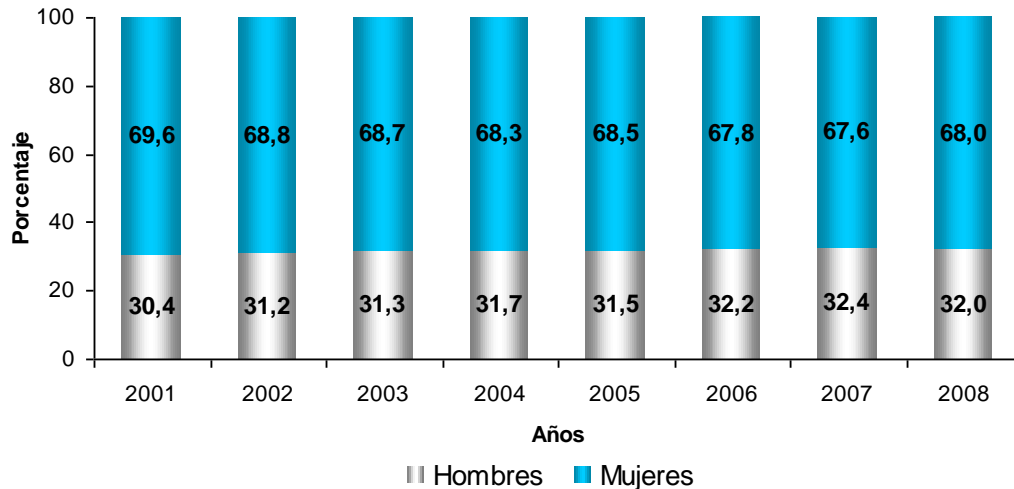
- ✓ Para el trimestre móvil marzo - mayo de 2008, la población inactiva en el total nacional disminuyó en 1,6% con respecto al mismo periodo de 2007; en las trece áreas se registró un incremento de 0,4%.
- ✓ La mayor parte de la población inactiva es femenina: para el trimestre móvil marzo - mayo de 2008, 68,0% en el total nacional y 65,6% en las trece áreas.
- ✓ La mayor parte de la población inactiva masculina fue estudiantil (59,9% en el total nacional y 57,7% en las trece áreas).
- ✓ La población inactiva femenina que se dedicó, entre marzo y mayo de 2008, principalmente a oficios del hogar, 61,4% en el total nacional y 58,0% en las trece áreas.
- ✓ Para el trimestre móvil marzo – mayo de 2008, en el total nacional, de las mujeres inactivas entre 18 y 24 años un 55,9% se dedicó a oficios del hogar.
- ✓ En el total nacional, un 76,4% de los hombres inactivos entre 18 y 24 años se encontraban estudiando. Las mujeres estudiantes, de este grupo de edad, representaron un 39,3%.
- ✓ En las trece áreas, un 49,0% de la población inactiva estudiantil correspondió a hombres y un 51,0% a mujeres.

## 1. TOTAL NACIONAL

### 1.1 SÍNTESIS

En el total nacional, para el trimestre móvil marzo - mayo de 2008, el 68,0% de la población inactiva estaba constituida por mujeres y el 32,0% por hombres.

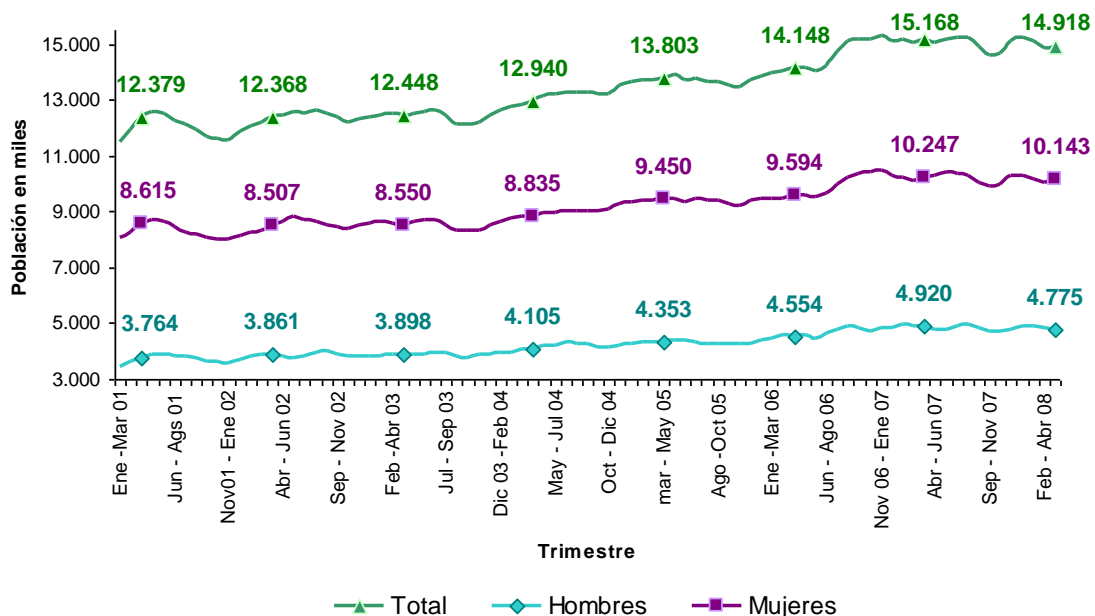
**Gráfico 1.1.1**  
Distribución de la población inactiva por sexo  
Total Nacional, 2001 – 2008 trimestre móvil marzo - mayo



Fuente: DANE, Gran Encuesta Integrada de Hogares – GEIH

Para el trimestre móvil marzo - mayo de 2008, la población inactiva estimada para el total nacional fue de 14 918 mil personas, de éstas 10 143 mil eran mujeres y 4 775 mil hombres.

**Gráfico 1.1.2**  
Población inactiva según sexo  
Total Nacional  
2001 - 2008 trimestre móvil marzo - mayo



Fuente: DANE, Gran Encuesta Integrada de Hogares – GEIH

Entre marzo y mayo de 2007 e igual período de 2008, la población inactiva en el total nacional disminuyó en 1,6%. Los hombres inactivos disminuyeron en 3,0%, mientras que las mujeres presentaron una disminución de 1,0%.

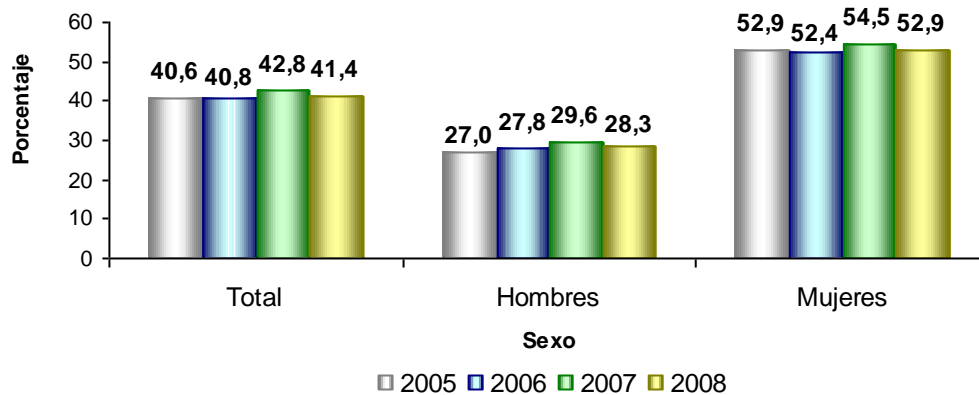
**Cuadro 1.1.1**  
**Variación de la población inactiva según sexo**  
**Total Nacional**  
**2007- 2008 trimestre móvil marzo - mayo**

Población inactiva	marzo - mayo		variación	
	2007	2008	absoluta	%
Total	15.168	14.918	-250	-1,6
Hombres	4.920	4.775	-145	-3,0
Mujeres	10.247	10.143	-105	-1,0

Fuente: DANE, Gran Encuesta Integrada de Hogares – GEIH

Para el total nacional, en el trimestre móvil marzo – mayo de 2008, la proporción de los inactivos sobre la Población en Edad de Trabajar (PET) fue de 41,4%. La proporción de las mujeres inactivas sobre la PET femenina en el trimestre móvil marzo - mayo de 2008, fue de 52,9% frente a 54,5% registrado en el mismo periodo del año inmediatamente anterior.

**Gráfico 1.1.3**  
**Proporción de inactivos sobre el total de la Población en Edad de Trabajar –PET-**  
**Total Nacional**  
**2005– 2008 trimestre móvil marzo - mayo**



Fuente: DANE, Gran Encuesta Integrada de Hogares – GEIH

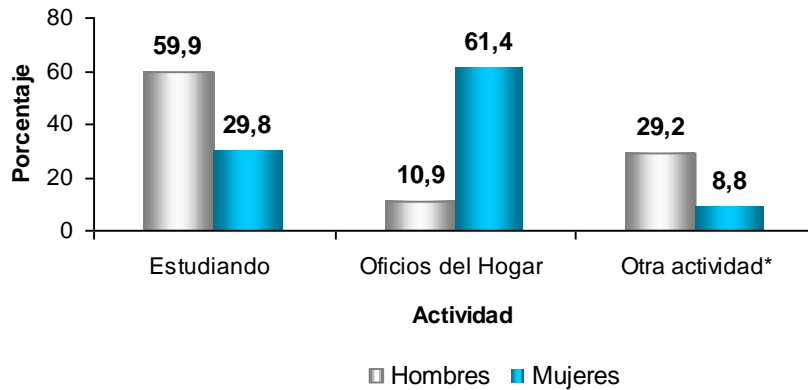
Para los hombres, la proporción de inactivos sobre la PET masculina fue de 28,3%, frente a 29,6% registrado en el trimestre móvil marzo mayo de 2007.

## 1.2 TIPO DE INACTIVIDAD

En el trimestre móvil marzo - mayo de 2008, el 59,9% de los hombres inactivos se encontraba estudiando y el 29,2% declaró estar realizando otra actividad. Los hombres dedicados a oficios del hogar representaron un 10,9% de los inactivos.

El 61,4% de las mujeres inactivas se dedicó a oficios del hogar, el 29,2% se encontraba estudiando y el 8,8% realizó otra actividad.

**Gráfico 1.2.1**  
**Participación de la población inactiva según tipo de inactividad y sexo**  
**Total Nacional, trimestre móvil marzo - mayo 2008**

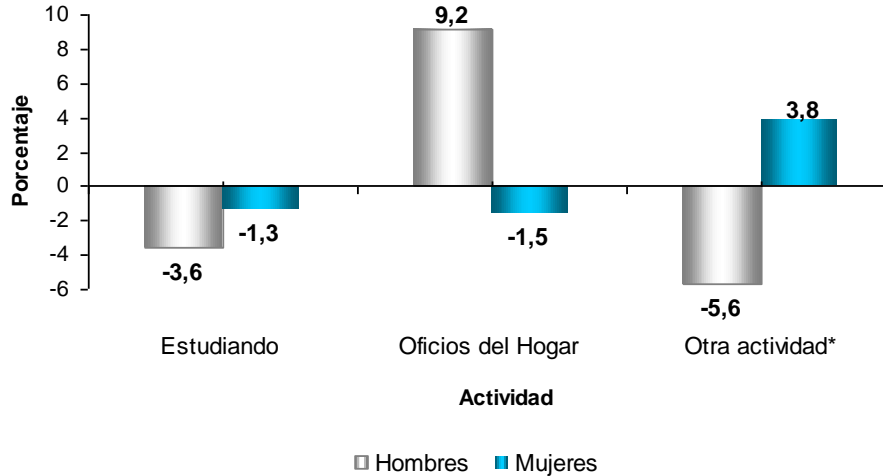


Fuente: DANE, Gran Encuesta Integrada de Hogares – GEIH

\*Incluye: Incapacitado permanente para trabajar, rentista, pensionado ó jubilado y personas que no les llama la atención o creen que no vale la pena trabajar.

Las mujeres inactivas dedicadas a los oficios del hogar disminuyeron en 1,5% frente al trimestre móvil marzo – mayo de 2007, mientras que las mujeres dedicadas a otras actividades se incrementaron en 3,8%.

**Gráfico 1.2.2**  
**Variación de la población inactiva según tipo de inactividad y sexo**  
**Total Nacional, trimestre móvil marzo - mayo 2008**



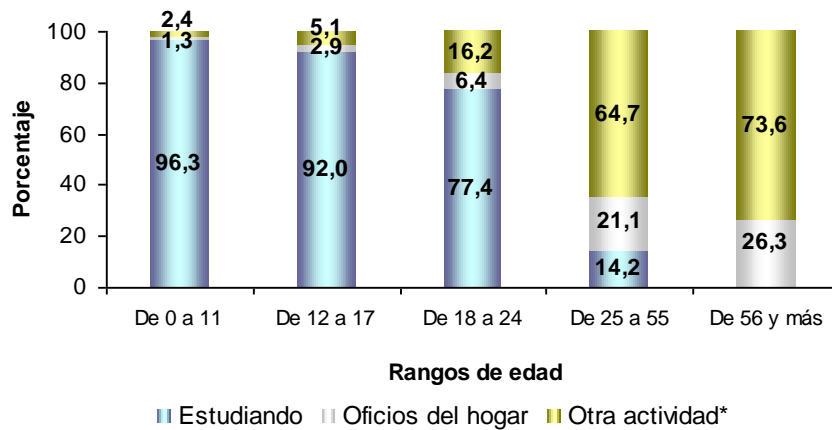
Fuente: DANE, Gran Encuesta Integrada de Hogares – GEIH

\*Incluye: Incapacitado permanente para trabajar, rentista, pensionado ó jubilado y personas que no les llama la atención o creen que no vale la pena trabajar.

Los hombres dedicados a oficios del hogar se incrementaron en 9,2% respecto a marzo – mayo de 2007; los inactivos que realizaron otras actividades disminuyeron en 5,6%.

Por rangos de edad, se observa que, en el trimestre móvil marzo - mayo de 2008 los hombres inactivos de 18 a 24 años se dedicaron principalmente a estudiar con 77,4%; mientras que la proporción de mujeres estudiantes en este grupo de edad fue de 39,4%.

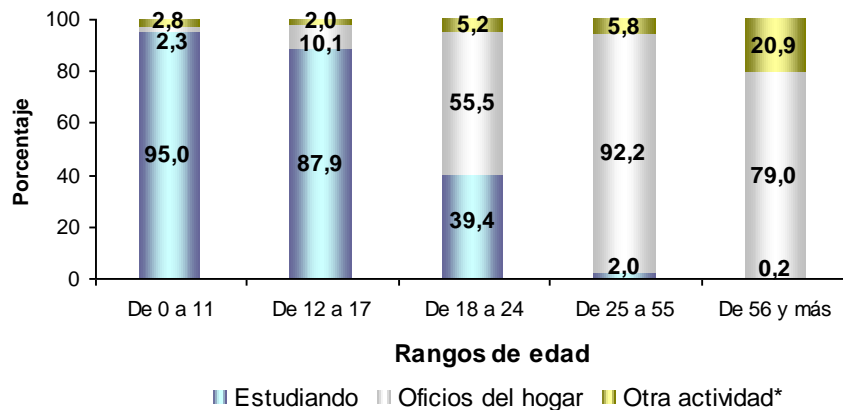
**Gráfico 1.2.3**  
**Participación de la población inactiva por actividad realizada, según rangos de edad y sexo**  
**Total Nacional, trimestre móvil marzo - mayo 2008**  
**Hombres**



Fuente: DANE, Gran Encuesta Integrada de Hogares – GEIH  
 Incluye\*: Incapacitado permanente para trabajar, rentista, pensionado ó jubilado y personas que no les llama la atención o creen que no vale la pena trabajar.

Las mujeres inactivas mayores a 25 años se dedicaron principalmente a oficios del hogar (92,2%, entre 25 y 55 años; y 79,0% de 56 años y más). La proporción de estudiantes fue de 2,0% para las mujeres entre 25 y 55 años; para los hombres del mismo rango de edad esta proporción fue de 14,2%.

**Gráfico 1.2.4**  
**Participación de la población inactiva por actividad realizada, según rangos de edad y sexo**  
**Total Nacional, trimestre móvil marzo - mayo 2008**  
**Mujeres**

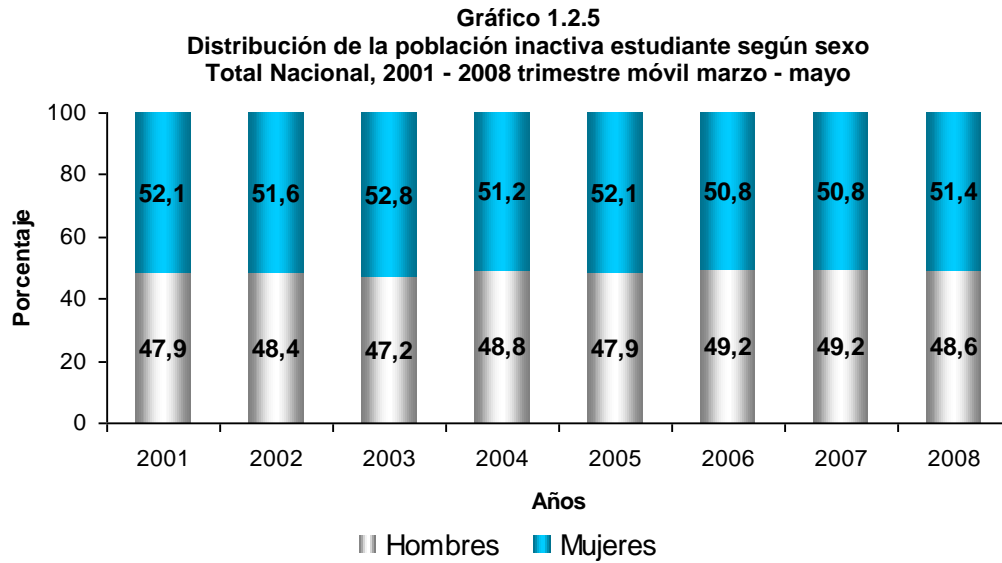


Fuente: DANE, Gran Encuesta Integrada de Hogares – GEIH  
 Incluye\*: Incapacitado permanente para trabajar, rentista, pensionado ó jubilado y personas que no les llama la atención o creen que no vale la pena trabajar.

La principal actividad de hombres y mujeres entre 12 y 17 años fue estudiar, con 92,0% y 87,9%, respectivamente. El 10,1% de las mujeres inactivas, en este grupo de edad, se dedicó a oficios del hogar, frente a un 2,9% de los hombres que realizó esa actividad.

Un 55,5% de las mujeres de 18 a 24 años, se dedicó a los oficios del hogar, para los hombres del mismo rango de edad esta actividad representó un 6,4%.

Para el trimestre móvil marzo –mayo de 2008, del total de inactivos estudiantes en el total nacional, el 51,4% correspondió a mujeres y el 48,6% a hombres.

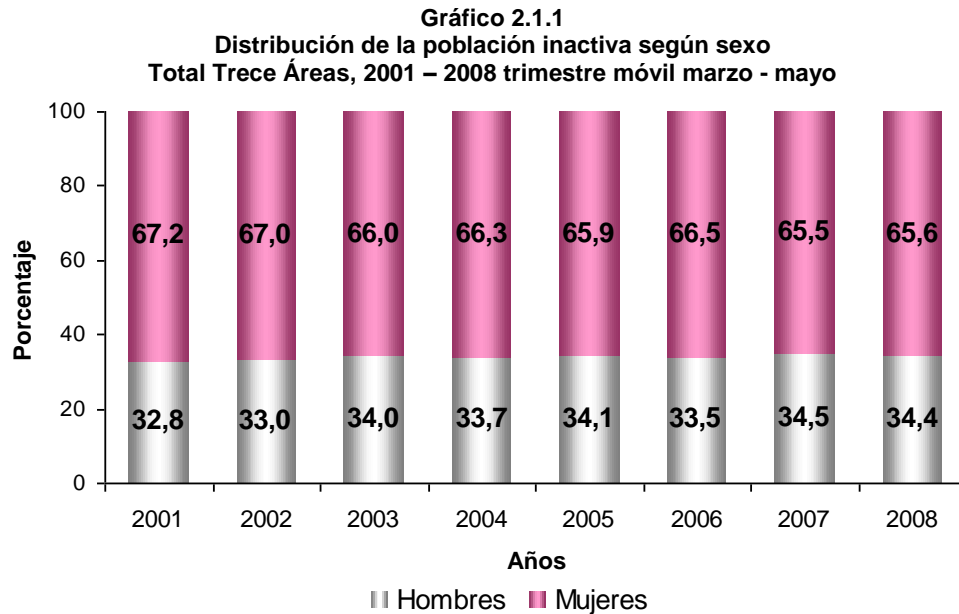


Fuente: DANE, Gran Encuesta Integrada de Hogares – GEIH

## 2. TOTAL TRECE ÁREAS

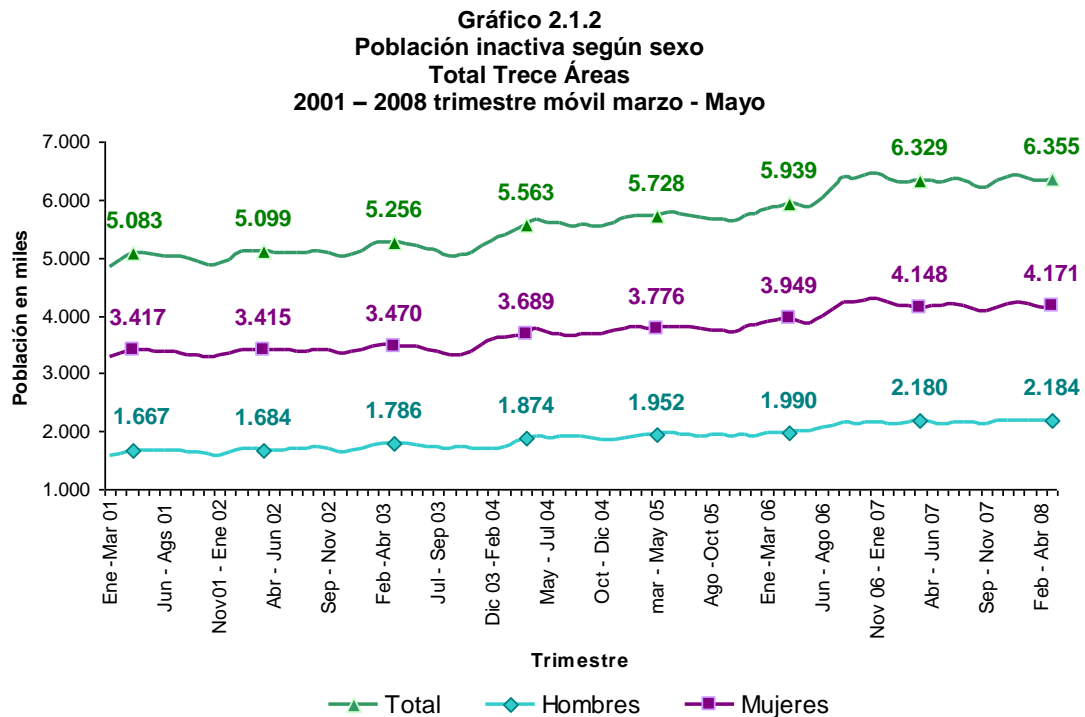
### 2.1 SÍNTESIS

Para el trimestre móvil marzo - mayo de 2008, la distribución de la población inactiva en las trece áreas, según sexo, fue de 65,6% para mujeres y 34,4% para los hombres.



Fuente: DANE, Gran Encuesta Integrada de Hogares – GEIH

La población inactiva, de las trece áreas, para el trimestre móvil marzo - mayo de 2008, fue de 6 355 mil personas. De estas 4 171 mil correspondió a mujeres y 2 184 mil a hombres.



Fuente: DANE, Gran Encuesta Integrada de Hogares – GEIH

En el trimestre móvil marzo - mayo de 2008, comparado frente al mismo periodo de 2007, la población inactiva de las trece áreas aumentó en 0,4%. Según sexo, los hombres inactivos presentaron un crecimiento de 0,2%, mientras que las mujeres registraron una disminución de 0,6%.

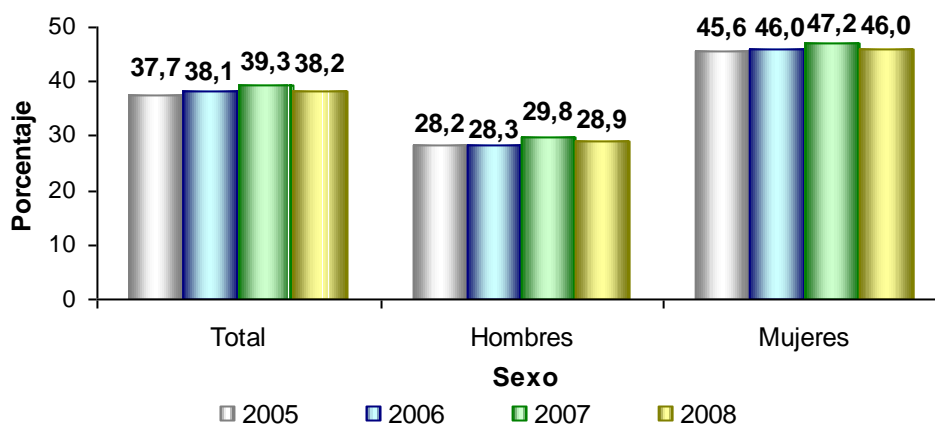
**Cuadro 2.1.1**  
Variación de la población inactiva según sexo  
Total Trece Áreas

Población inactiva	marzo - mayo		variación	
	2007	2008	absoluta	%
Total	6.329	6.355	26	0,4
Hombres	2.180	2.184	3	0,2
Mujeres	4.148	4.171	23	0,6

Fuente: DANE, Gran Encuesta Integrada de Hogares – GEIH

En el trimestre móvil marzo - mayo de 2008, la proporción de inactivos sobre la PET fue de 38,2% para las trece áreas, con una disminución de 1,1 puntos respecto al mismo periodo de 2007. El 46,0% de las mujeres en edad de trabajar estuvieron inactivas durante el trimestre móvil marzo - mayo de 2008, mientras que para los hombres esta proporción fue de 28,9%.

**Gráfico 2.1.3**  
Proporción de inactivos sobre el total de la Población en Edad de Trabajar –PET-  
Total Trece Áreas  
2005 – 2008 trimestre móvil marzo - mayo



Fuente: DANE, Gran Encuesta Integrada de Hogares – GEIH

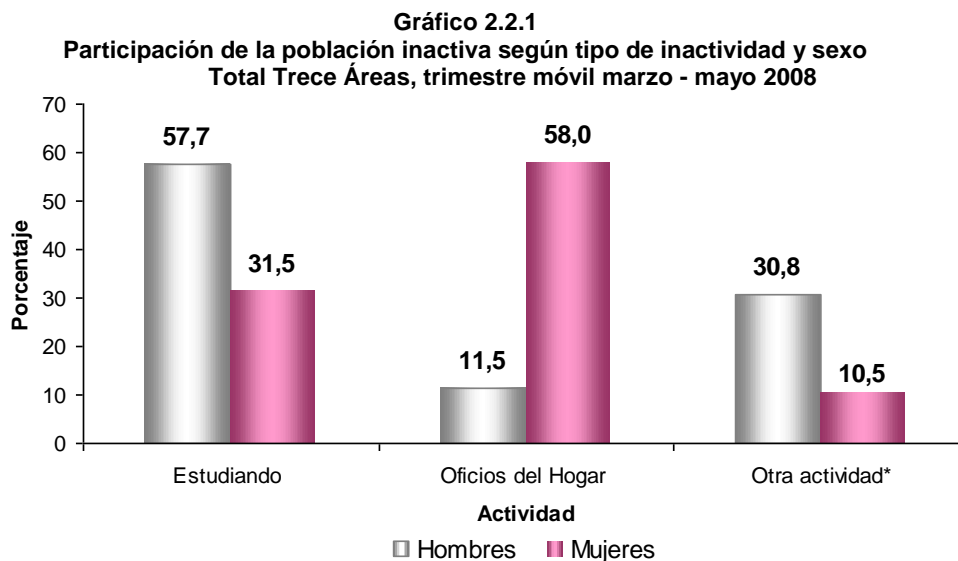
La proporción de mujeres inactivas sobre la PET femenina, disminuyó en 0,6 puntos respecto a la registrada en marzo – mayo de 2007, mientras que para los hombres se presentó una disminución de 0,9 puntos.

## 2.2 TIPO DE INACTIVIDAD

En el trimestre móvil marzo - mayo de 2008, el 57,7% de los hombres inactivos se encontraba estudiando y un 30,8% realizó otra actividad. Los hombres que se dedicaron a oficios del hogar, representaron un 11,5% de los inactivos.

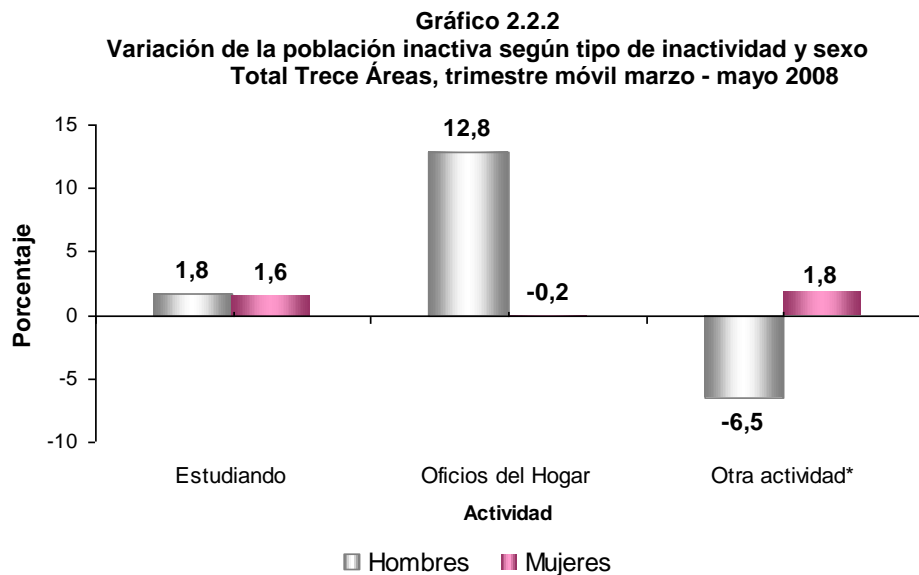
Para las mujeres, el 58,0% de las inactivas se dedicaron a oficios del hogar, el 31,5% se encontraba estudiando y el 10,5% realizó otra actividad.





Fuente: DANE, Gran Encuesta Integrada de Hogares – GEIH  
Incluye\*: Incapacitado permanente para trabajar, rentista, pensionado ó jubilado y personas que no les llama la atención o creen que no vale la pena trabajar.

En cuanto a la variación de la población inactiva, las mujeres dedicadas a estudiar se incrementaron en 1,6% frente a marzo – mayo 2007, mientras que las dedicadas a otra actividad presentaron un incremento de 1,8%.



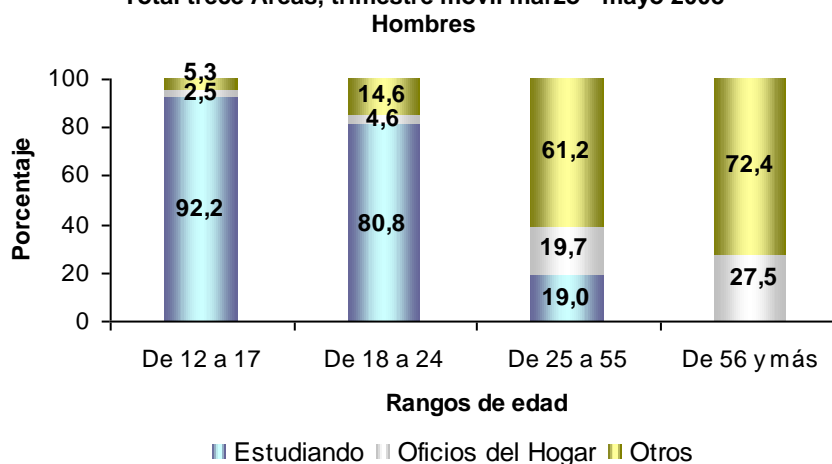
Fuente: DANE, Gran Encuesta Integrada de Hogares – GEIH  
Incluye\*: Incapacitado permanente para trabajar, rentista, pensionado ó jubilado y personas que no les llama la atención o creen que no vale la pena trabajar.

Los hombres dedicados a los oficios del hogar presentaron un incremento de 12,8%, los estudiantes crecieron en 1,8% y los dedicados a otra actividad disminuyeron en 6,5%.



El estudio fue la principal actividad de los hombres jóvenes. El 92,2% de los hombres inactivos del rango de edad de 12 a 17 años, y el 80,8% de los de 18 a 24 años, correspondió a estudiantes. Para marzo – mayo de 2008, el 19,0% de los hombres inactivos entre 25 y 55 años, se encontraba estudiando.

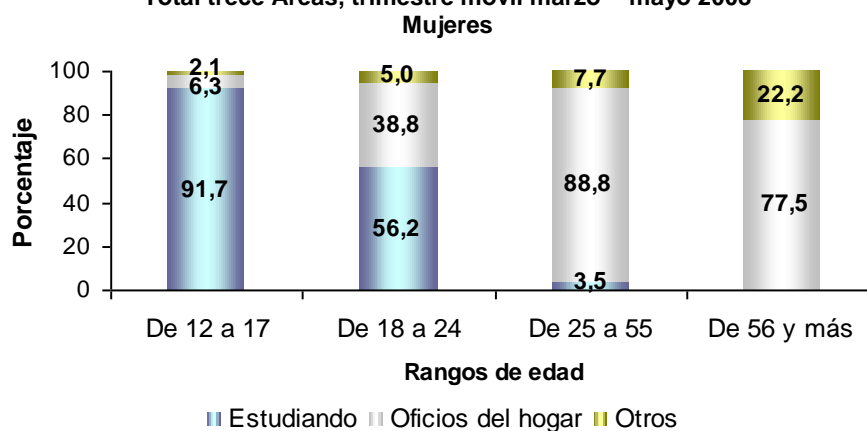
**Gráfico 2.2.3**  
Participación de la población inactiva por actividad realizada, según rangos de edad y sexo  
Total trece Áreas, trimestre móvil marzo - mayo 2008



Fuente: DANE, Gran Encuesta Integrada de Hogares – GEIH  
Incluye\*: Incapacitado permanente para trabajar, rentista, pensionado ó jubilado y personas que no les llama la atención o creen que no vale la pena trabajar.

En comparación, en el total de las trece áreas, un 91,7% de las mujeres inactivas entre 12 y 17 años y un 56,2% de las de 18 a 24 años, se encontraba estudiando.

**Gráfico 2.2.4**  
Participación de la población inactiva por actividad realizada, según rangos de edad y sexo  
Total trece Áreas, trimestre móvil marzo - mayo 2008



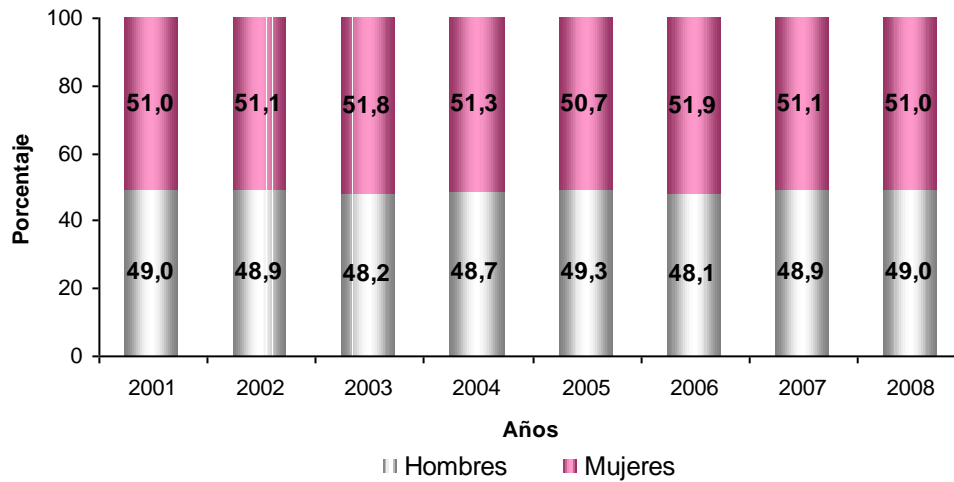
Fuente: DANE, Gran Encuesta Integrada de Hogares – GEIH  
Incluye\*: Incapacitado permanente para trabajar, rentista, pensionado ó jubilado y personas que no les llama la atención o creen que no vale la pena trabajar.

En el trimestre móvil marzo – mayo de 2008, el 38,8% de las mujeres, entre 18 y 24 años y el 88,8% de las de 25 a 55 años se dedicaron a los oficios del hogar, mientras que para los hombres, de los mismos rangos de edad los oficios del hogar presentaron una participación de 4,6% y de 19,7%, respectivamente.

□□□

En las trece áreas, para el trimestre móvil marzo – mayo de 2008, el 51,0% de los inactivos estudiantes correspondió a mujeres y 49,0% a hombres; para marzo – mayo de 2007 esta proporción fue de 51,1% para mujeres y 48,9% para hombres.

**Gráfico 2.2.5**  
**Distribución de la población inactiva estudiante según sexo**  
**Total Nacional, 2001 – 2008 trimestre móvil marzo - mayo**



Fuente: DANE, Gran Encuesta Integrada de Hogares – GEIH



## NOTAS METODOLÓGICAS

Tipo de investigación: Encuesta por muestreo.

Tipo de muestra: probabilística, estratificada, de conglomerados desiguales y trietápica.

Unidad Observación: Hogar particular.

Tamaño de muestra: 51.327 hogares por trimestre aproximadamente.

### Glosario

Área metropolitana: se define como el área de influencia que incluye municipios circundantes, que con la ciudad conforman un solo tejido urbano no discontinuo y han sido reconocidos legalmente.

13 ciudades y áreas metropolitanas
Bogotá, D.C.
Medellín - Valle de Aburrá (Caldas, La Estrella, Sabaneta, Itagüí, Envigado, Bello, Girardota, Copacabana y Barbosa.)
Cali - Yumbo
Barranquilla - Soledad
Bucaramanga, Girón, Piedecuesta y Floridablanca
Manizales y Villa María
Pasto
Pereira, Dos Quebradas y La Virginia
Cúcuta, Villa del Rosario, Los Patios y El Zulia
Ibagué
Montería
Cartagena
Villavicencio

Población Económicamente Inactiva (PEI): Comprende a todas las personas en edad de trabajar que no participan en la producción de bienes y servicios porque no necesitan, no pueden o no están interesadas en tener actividad remunerada. A este grupo pertenecen estudiantes, amas de casa, pensionados, jubilados, rentistas, inválidos (incapacitados permanentemente para trabajar), personas que no les llama la atención o creen que no vale la pena trabajar.

Impreso en la Dirección de Difusión, Mercadeo y Cultura Estadística  
Departamento Administrativo Nacional de Estadística –DANE  
Bogotá, D. C. –Colombia–, Julio de 2008